



Роҳнамо ба Пажӯҳишгоҳи гастроэнтерологияи Ҷумҳурии Тоҷикистон



Бо назардошти зарурият ва ҳалли проблемаи паҳншавии бемориҳои узвҳои ҳозима ва чигар, дар аввали солҳои 60-ум, Пажӯҳишгоҳи гастроэнтерология бо сарвари академик Ҳ.Ҳ. Мансуров таъсис дода шуд, ки аввалин пажӯҳишгоҳи соҳавии илмӣ-амалӣ оиди омӯзиши бемориҳои узвҳои ҳозима дар собиқ Иттиҳоди Шӯравӣ буд. Дар 16-ум чаласаи уммуниитифокии терапевтҳо (Москва, 1965) пажӯҳишгоҳ ҳамчун маркази илмии гастроэнтерология дар собиқ Иттиҳод тасдиқ карда шуд.

Пажӯҳишгоҳ дар омӯзиши масъалаҳои мубрами гепатология ва гастроэнтерология, аз он ҷумла аҳамияти биопсияи чигар, норасоии чигар, гипертензияи порталӣ, бемориҳои вирусӣ ва алкоғолии чигар, мавқеи гормонҳои стероидӣ дар табобатии бемориҳои музмини чигар, муолиҷаи ассит ҳангоми сиррози чигар, бемориҳои камвоҳуранда ва душворташхисшавандаи узвҳои ҳозима, колити захмӣ, бемории санги талҳадон сахми бузург гузоштааст.

Дар даврони Истиқлолияти давлатии Ҷумҳурии Тоҷикистон Пажӯҳишгоҳи мазкур ба як қатор дастоварҳои назаррас ноил гардида, инчунин ҳамкориҳои густурдаеро бо олимону мутахассисони кишварҳои хориҷа бароҳ мондааст. Пажӯҳишгоҳ бо олимону марказҳои илмии Россия, ИМА, Англия, Олмон, Фаронса, Ҷопон да дигар мамлакатҳо робитии илмӣ дорад. Олимони пажӯҳишгоҳ ба ҳайси намоёнҳои илми гастроэнтерологияи тоҷик дар конгрессҳо, симпозиумҳои миллӣ ва байналмиллалӣ дар шаҳрҳои Москва, Токио, Париж, Лондон, Копенгаген, Вена, Рим, Амстердам ва ғайра иштирок менамоянд.

Пажӯҳишгоҳи гастроэнтерология маркази илмӣ-тадқиқотӣ, ташкилӣ-методӣ, машваратӣ, клиникавӣ ва омузишӣ мебошад. Пажӯҳишгоҳ сармуассисаи Вазорати тандурустӣ ва ҳифзи иҷтимоии аҳолии Ҷумҳурии Тоҷикистон оиди проблемаҳои бемориҳои узвҳои ҳозима ба ҳисоб меравад.

Вазифаҳои асосии пажӯҳишгоҳ расонидани ёрии таҳассусии гастроэнтерологӣ ба аҳолии ҷумҳурӣ, омузиши проблемаҳои минтақавии бемориҳои узвҳои ҳозима ва чигар, пешниҳод ва дар амалия ҷорӣ намудани усулҳо ва технологияҳои нави ташҳисӣ ва табобатӣ мебошад. Дар айни замон дар амалишавии нақшаи корҳои илмӣ ва табобатӣ 42 нафар кормандони илмӣ (аз он ҷумла 1 академик, 1 аъзо-вобаста, 9 доктори илмҳои тиб, 26 номзади илм ва 16 табибон) ширкат меварзанд.

Дар пажӯҳишгоҳ ёрии гастроэнтерологӣ дар самтҳои зерин расонида мешавад:

- ташҳиси бемориҳои чигар ва талхадон бо истифодаи усулҳои таҷҳизотӣ, биохимиявӣ, иммунологӣ, вирусологӣ ва морфологӣ;
- ташҳиси бемориҳои меъда ва рӯда бо истифодаи усулҳои эндоскопӣ, рентгенологӣ ва морфологӣ;
- табобати беморони гирифтори бемориҳои узвҳои ҳозима дар асоси дастовардҳои илмии ватанӣ ва ҷаҳонӣ;
- истифодаи усулҳои аз таҷҳизотҳои муосир (эндовидеочарроҳӣ, бастанӣ варидҳои васеъшудаи сурхӯда (легирование) ва ғайра.

Пажӯҳишгоҳ фаъолияти худро дар асоси Низомнома, ки онро Вазорати тандурустӣ ва ҳифзи иҷтимоии аҳолии Ҷумҳурии Тоҷикистон тасдиқ намудааст ба роҳ монда, ба аҳоли барои хизматрасонии тиббӣ оид ба пешгирӣ, ташҳис ва табобати бемориҳои узвҳои ҳозима дар асоси дастовардҳои пешқадами соҳаи гастроэнтерология равона карда шудааст. Клиникаи пажӯҳишгоҳ дорои 110 кат буда, аз шӯъбаҳои муолиҷавии №1 (2 шӯъба - бемориҳои меъда ва рӯда) - 44 кат, муолиҷавии №2 (бемориҳои чигар) - 28 кат, шӯъбаҳои ҷарроҳии чигар ва ғадуди зерин меъда – 10 кат, ҷарроҳии меъда ва рӯда – 10 кат, шӯъбаи начот 6 кат, шӯъбаи кудакон бо 10 кат ва 2 кати рӯзона иборат мебошад. Барои ташҳиси беморон дар назди Пажӯҳишгоҳ якҷанд озмоишгоҳҳо ва хучраҳои ёрирасон амал мекунанд: озмоишгоҳи клиникӣ, биокимёвӣ, даруннигорӣ, ултрасадо, шуои-радиологӣ, иммунологӣ, вирусологӣ ва ғайраҳо.

Кормандони пажӯҳишгоҳ ба аҳолии шаҳри Душанбе дар марказҳои саломатӣ ва дигар муассисаҳои табобатӣ ёрии маслиҳатӣ ва табобатию профилактикӣ мерасонанд. Мувофиқи нақшаи Вазорати тандурустӣ ва ҳифзи иҷтимоии аҳолии Ҷумҳурии Тоҷикистон кормандони пешбари пажӯҳишгоҳ дар шаҳри навоҳии ҷумҳурӣ ёрии амалӣ ва маслиҳатӣ расонида, бо маърузаҳо баромад менамоянд

Дастовардҳои Пажӯҳишгоҳи гастроэнтерологияи Ҷумҳурии Тоҷикистон

1. Оғози фаъолияти шӯъбаи кудакон.

2. Бори аввал дар Ҷумҳурии Тоҷикистон ташҳиси фиброэластография (бо дастгоҳи фиброскан) чорӣ карда шуд.
3. Дар Тоҷикистон аввалин маротиба паҳншавии вирусӣ гепатити Е, хосиятҳои генетикӣ, таъсири он ба ҷараёни гепатитҳои музминии В ва С омӯхта шуд.
4. Алгоритми ташҳис ва табобати рефлюкси гастроэзофагиалии ба доруҳо тобовар ба амалия пешниҳод гардид.
5. Татбиқи тести нафасӣ барои ташҳиси *H. pylori* ва паҳншавии он дар Ҷумҳурии Тоҷикистон омӯхта шуда, барои истифода дар амалия пешкаш гардид.
6. Бори аввал ситокинҳо (факториҳои некрози омос ва интерлейкини-6) барои ташҳиси мубодилаи қанд дар беморони синдроми метаболӣ бо фарбеҳӣ муайян карда шуда, барои гирифтани патент пешниҳод гардид.
7. Усулҳои нави омӯзиши синк ва мисс дар хун ва пешоби беморони ҷигар ба роҳ монда шуд.
8. Табобати муосири гепатити музминии С бо доруҳои нави зиддивирӯсӣ дар асоси тибби далелнок.
9. Усулҳои нави консервативӣ ва дарурнигорӣ барои пешгириӣ ва табобати хуншорӣ аз варидҳои васеъшудаи сурхруда (эндолигирование) коркард гардида, барои амалия пешкаш шуданд.
10. Алгоритми пешгириӣ ва табобати синдроми гепатореналӣ дар беморони сиррози ҷигар пешкаш гардид.

Таҷҳизоти муосири Пажӯҳишгоҳи гастроэнтерологияи Ҷумҳурии Тоҷикистон

Дар даврони соҳибистиклолии кишвар Пажӯҳишгоҳи гастроэнтерология бо дастгоҳҳои муосир ҷиҳозонида шуд. Фиброскан, эндоскопияи капсулӣ, асбоби тести нафасӣ барои муайян намудани *Helicobacter pylori* - 2 адад, дастгоҳи тамизгардонии эндоскопҳо, анализаторҳои биокимиёвӣ, клиникӣ ва пешобсанҷӣ, дастгоҳи фаросадо, колоноскоп, эндоскоп ва ғайра аз нодиртарин дастгоҳи Пажӯҳишгоҳ доништа мешавад.

Дастгоҳҳои муосири пажӯҳишгоҳ:

1. Эндоскопияи капсулӣ (капсульная эндоскопия)



Ташҳиси эндоскопияи капсулӣ (даруннигории капсулӣ) аз соли 2015 ба роҳ монда шуд.

Дастгоҳи эндовидеофиброгастро-дуоденоскопия.



Ҳамарӯза дар озмоишгоҳ ташҳиси эндоскопӣ ва муайян намудани бактерияи *H.pylori* дар луобпардаи меъда гузаронида мешавад. Дар давоми соли равон амалиётҳои коагулясияи захмҳои меъда ва рудаи 12-ангушта бо оризаи хунравӣ, полипэктомия бо усули бастанӣ он ба роҳ монда, бастанӣ варидҳои васеъшудаи сурхрӯда ба таври эндоскопӣ гузаронида мешаванд.

Таҷҳизоти анализатори клиникӣ. Тавассути анализатори клиникӣ зиёда аз 20 таҳлил дар зардоби хун гузаронида мешавад.



Нишондодҳои лейкоцитҳо:

- Миқдори умумии лейкоцитҳо;
- Миқдори умумии лимфоситҳо
- Миқдори умумии моноцитҳо, эозинофилҳо;
- Миқдори умумии нейтрофилҳо;
- Лимфоситҳо бо фоиз;
- Моноцитҳо бо фоиз;
- Нейтрофилҳо бо фоиз.

Нишондоди эритроцитҳо:

- Миқдори умумии эритроцитҳо;
- Миқдори гемоглобин дар хун;
- Гематокрит;
- Ҳаҷми миёнаи эритроцитҳо;
- Ҳаҷми миёнаи гемоглобин дар эритроцитҳо;
- Концентрацияи миёнаи гемоглобин дар эритроцитҳо;
- Пойкилоцитоз;
- Анизоситоз.

Нишондодҳои тромбоситҳо:

- Миқдори умумии тромбоситҳо;
- Ҳаҷми миёнаи тромбоситҳо;
- Андозаи тақсимшавии тромбоситҳо бо ҳаҷм;
- Тромбокрит;
- Коэф. тромб. калон;
- С.Т.Э.

Анализатори биокимиёвӣ. Тавассути анализатори биокимиёвӣ зиёда аз 10 намуди таҳлил дар зардоби хун гузаронида мешавад.




- Холестерин
 - Миқдори умумии билирубин
- Билирубини пайваста
Билирубини озод
Реаксияи сифатӣ
- АСАТ
 - АЛАТ
 - Фосфотазаи ишқорӣ
 - Миқдори умумии сафедаҳо
 - Амилаза
 - Албумин
 - Г Г Т Т

Дар соли 2016 дар шӯба таҳлили функционалии ҷигар, туршобаҳои оли карбон, туршобаҳои захираи талхадон, оҳан, натрий, калий дар таркиби зардоби хун ва пешоб гузаронида шуд.

Бори аввал дар соли 2016 дар шӯба муайянкуни синк дар зардоби хун ва пешоби беморони сирози ҷигар таҳлилҳоро оғоз намуданд.

Шӯбаи вирусологӣ



Усули реаксияи ҳалқамонанди полимеразии гепатитҳои В, С ва Д (ПЦР)



Таҷҳизоти анализатори иммуноферментӣ

Муайянсозии маркерҳои гепатитҳои В, С, Д ва Е (скрининги гепатитҳои вирусӣ) дар тамоми шаҳру ноҳияҳои ҷумҳурӣ ба роҳ монда шуд ва омузиши паҳншавии ин бемориҳо барои гузаронидани чорабиниҳои профилактикию табобатӣ мусоидат менамояд.

Аввалин маротиба вируси гепатити Е дар ҷумҳурӣ муайян гардид, роҳҳои интиқоли он ва пешгирии паҳншавӣ дар гуруҳҳои хатар ба роҳ монда шуд.

Ҳуҷраи ташҳиси ФИБРОСКАН.

Омузиши ташҳиси фиброэластография (бо дастгоҳи фиброскан) барои муайян намудани дараҷаи фибрози ҷигар.

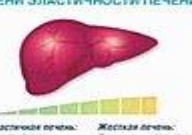
«ФАЗ»

Дар ҳолатҳои таъҷилӣ мутахассисони фиброскан омодаанд, ки баъди соати корӣ ба Шумо хизмаҳт расонанд. Дар ин ҳолатҳо Шумо метавонед ба шумораҳои зерин занг занед
935 04 31 59, 985 53 98 00


- Ташҳиси ҷигар ройгон аст!
- Исследование печени бесплатно!
- Liver examination is free!



ОПРЕДЕЛЕНИЕ СТЕПЕНИ ЭЛАСТИЧНОСТИ ПЕЧЕНИ



Лёгкая печень: Нет фиброза
Жесткая печень: Выраженный фиброз



Ультразвуковой датчик, встроенный в вибрационное устройство, прикладывается к поверхности кожи

Длительность обследования: в среднем 3-5 минут

Дар пажӯишгоҳ фаъолияти хучраи фиброскан соли 2016 оғоз гардид. Дастгоҳи фиброскан барои муайян намудани дараҷаи фибрози чигар бори аввал дар Ҷумҳурии Тоҷикистон аз тарафи ширкати «Фавз»-и маҳалли ба Ҷумҳурии Тоҷикистон ворид карда шуд. Дар Пажӯишгоҳи гастроэнтерология аз 22.03.2016с. то 28.03.2016с. омӯзиши дастгоҳи фиброскан аз тарафи Сармутахассиси шӯбаи гастроэнтерологияи ширкати «Деларус»-и Федератсияи Россия гузаронида шуд.

Ба ҳама беморон гузаронидани ташҳиси фиброэластометрия (фиброскан) ройгон мебошад.

Усули тести нафасӣ.

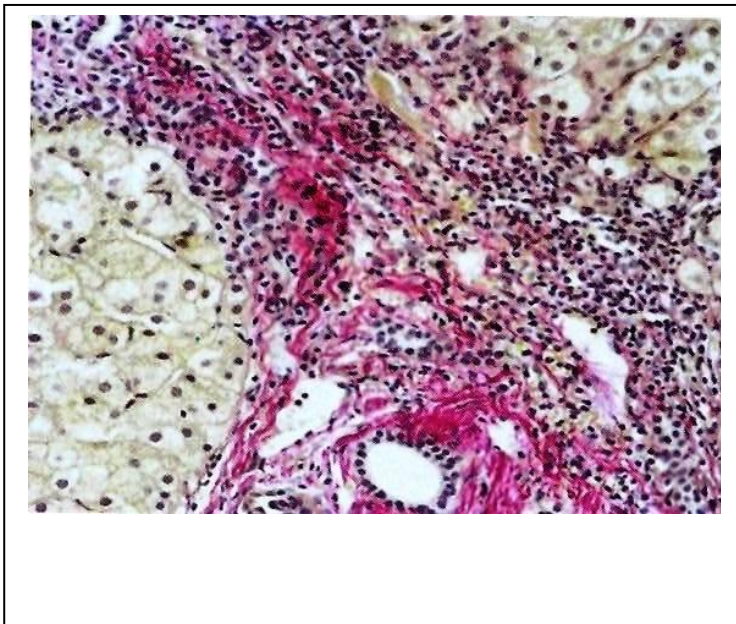


1. Хеликкомпрессор бо найчаи индикаторӣ
2. Асбоби рақами барои ташҳиси *Helicobacter Pylori*

Озмоишгоҳи морфологӣ

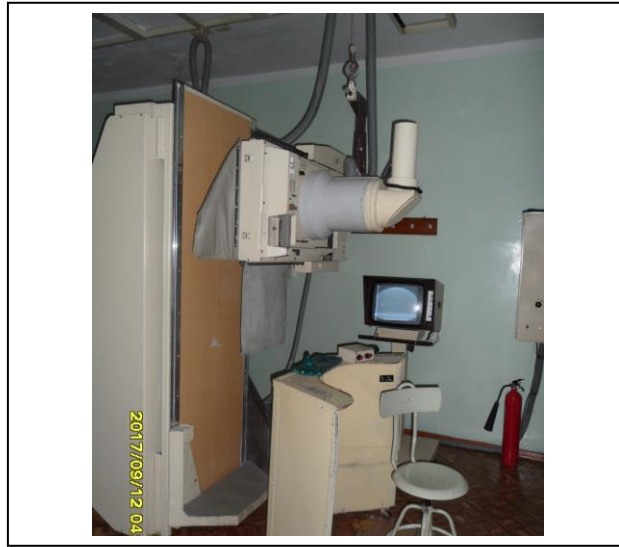
Дар озмоишгоҳи морфологӣ маводҳои ҷарроҳӣ, биопсияи ташҳисӣ аз шӯбаҳои пажӯишгоҳ ва дармоғоҳи машваратӣ, гастро-биопсияҳо узвҳои ҳозима аз беморҳои амбулаторӣ ташҳис гузаронида мешаванд.

Дар шӯба усулҳои таҳҳиси ситологӣ, молишакҳои пардаи луобии даҳон ва меъда барои муайян намудани *H.pylori*, навъи рангдиҳи бо Грамм истифода мебаранд.



Озмоишгоҳи таҳхиси рентгенӣ

Озмоиши рентгени меъда, руда, ирригоскопия гузаронида мешавад.



Озмоишгоҳи радиологӣ ва табобати лазерӣ

Дар озмоишгоҳ таҳхисҳои радиологӣ ба монанди синсиграфияи чигар, устухонҳо, ғадуди сипаршакл, гурдаҳо, ва табобати лазерии испурҷ гузаронида мешаванд. Ғайр аз ин, дар озмоишгоҳ таҳхиси вирусологии гепатити В, С, Д ва Е муайян карда мешавад.



Дастгоҳи муосири эндоҷарроҳӣ

Бо истифодаи ин дастгоҳ як чанд намуди амалиятҳои ҷарроҳӣ иҷро мегардад (лапораскопияи таҳхисӣ, холисистэктомия, эхинококкэктомия, сисэктомия, аппендэктомия, чуррабурӣ ва ғайра).

