

**ВАЗОРАТИ ТАНДУРУСТӢ ВА
ҲИФЗИ ИҶТИМОИИ АҲОЛИИ
ҶУМҲУРИИ ТОҶИКИСТОН**

**МУАССИСАИ ДАВЛАТИИ
“МАРКАЗИ ҶУМҲУРЯВИИ ОМОР ВА ИТТИЛООТИ ТИББӢ”**

**СОЛИМИИ АҲОЛӢ ВА
ФАЪОЛИЯТИ МУАССИСАҲОИ
ТАНДУРУСТӢ ДАР СОЛИ 2015**

Душанбе, 2016

Танҳо барои истифодаи хизматӣ

ББК 5 г. + 56.9

Ш - 72

Маҷмӯа аз тарафи кормандони Муассисаи давлатии “Маркази ҷумҳуриявии омор ва иттилооти тиббӣ” Манонов С.Т., Шералиев И.Ш., Сайфуддинов С.Р., Назаров У.Т., Қурбонов С.Қ., Шоназарова З., Маҳмудов Ф.М., Бурҳонова М., Ҳакимов Ф.Р., таҳия гардида зери таҳрири умумии Вазири тандурустии ва ҳифзи иҷтимоии аҳолии Ҷумҳурии Тоҷикистон Салимзода Н.Ф., муовини Вазири тандурустӣ ва ҳифзи иҷтимоии аҳолии Ҷумҳурии Тоҷикистон Ҷафаров Н.Ҷ., мушовири вазир Содиқова Д.Н., таҷдиди назар карда шудааст.

Бо супориши Вазорати тандурустӣ ва ҳифзи иҷтимоии аҳолии Ҷумҳурии Тоҷикистон чоп гардидааст.

Солимии аҳоли ва фаъолияти муассисаҳои тандурустӣ дар соли 2015. Душанбе, 2016

ISBN 978-99975-921-3-2

© МД МҶО ва ИТ

САРСУХАН

Мачмӯаи омории “Солимии аҳолӣ ва фаъолияти муассисаҳои тандурустӣ дар соли 2015”, ки аз тарафи кормандони муассисаи давлатии “Маркази ҷумҳуриявии омор ва иттилооти тиббӣ” таҳия гардидааст, ба мутахассисону роҳбарони шаҳру ноҳияҳои ҷумҳурӣ имконият медиҳад, ки аз солимии аҳолӣ ва фаъолияти муассисаҳои тандурустӣ оғаҳӣ дошта бошанд ва нишондиҳандаҳои фаъолияти муассисаҳои зертобеи худро дар муқоиса бо муассисаҳои тандурустии шаҳру ноҳияҳои дигар арзёбӣ намоянд.

Дар таҳия мачмӯа маълумотҳо, ҳисоботҳои омории соҳавию давлатии пешниҳоднамудаи марказҳои омор ва иттилооти тиббии раёсатҳои тандурустии шаҳри Душанбе, ВМКБ, вилоятҳо, беморхонаҳои марказӣ ва марказҳои саломатии шаҳру ноҳияҳои тобеи ҷумҳурӣ, инчунин маълумотҳои омори демографии Агентии омори назди Президенти Ҷумҳурии Тоҷикистон ва Бонки нишондиҳандаҳои тандурустии ТУТ истифода карда шудаанд.

Дар таҳлили нишондодҳои фавти модарон, навзодон, кӯдакон, исқоти ҳамл ва фарогирӣ бо вакцинаҳо маълумотҳои омории соҳавӣ истифода карда шудаанд.

Хошишмандем эрод ва таклифу пешниҳодҳои худро оиди мачмӯаи мазкур ба суроғаи зерин ирсол намоед:

*734025 Ҷумҳурии Тоҷикистон,
ш. Душанбе, кӯчаи Мирзо Турсунзода, 31
Тел/факс: (992 37) 223-17-02
Почтаи электронӣ: medstat@mail.tj*

Тавзеҳи ихтисор

БС	Бунгоҳи саломатӣ
БИД	Бемории ишемиявии дил
БДР	Бемориҳои дилу рағ
БМ	Беморхонаи марказӣ
ВТ ҲИА ҚТ	Вазорати тандурустӣ ва ҳифзи иҷтимоии аҳолии Ҷумҳурии Тоҷикистон
ВМКБ	Вилояти Мухтори Кӯҳистони Бадахшон
ВНМО	Вируси норасоии масъунияти одам
ИДМ	Иттиҳоди давлатҳои мустақил
КАТС	Кӯмаки аввалияи тиббию санитарӣ
МД МҚО ва ИТ	Муассисаи давлатии “Маркази ҷумҳуриявии омор ва иттилооти тиббӣ”
МҚБК	Маркази ҷумҳуриявии ҳамбастагии бемориҳои кӯдакона
МТТҲС	Маркази ташаккули тарзи ҳаёти солим
ММД	Маҷмӯи маҳсулоти дохила
МҚИС	Маркази ҷумҳуриявии илмӣ саратон
МСД	Маркази саломатии деҳотӣ
МСН	Маркази саломатии ноҳиявӣ
МСШ	Маркази саломатии шаҳрӣ
НТҚ	Ноҳияҳои тобеи ҷумҳур
ОБ	Омосҳои бадфарҷом
ПИТ	Пажӯҳишгоҳи илмию тадқиқотӣ
СҲТ	Системаи ҳисоботии тандурустӣ
ТББ	Таснифоти байналмилалӣ бемориҳо
ФШ	Фишорбаландии шараёнӣ
ХНДСЭ	Ҳадамоти назорати давлатии санитарӣ эпиде- миологӣ
ҚТ	Ҷумҳурии Тоҷикистон
ҚОМ	Ҷумҳуриҳои Осиёи Марказӣ

Мундариҷа

Мундариҷа		саҳифа
Сарсухан		3
Тавзеҳнома		4
I. Демография ва нишондодҳои асосии соҳаи тандурустӣ дар Ҷумҳурии Тоҷикистон		11
1.1	Шумораи аҳолии доимии Ҷумҳурии Тоҷикистон	11
1.2	Таркиби ҷинсии аҳолии ҶТ	12
1.3	Афзоиши табиӣ аҳоли дар Ҷумҳурии Тоҷикистон	13
1.4	Афзоиши табиӣ аҳоли дар вилояти Суғд	14
1.5	Афзоиши табиӣ аҳоли дар вилояти Хатлон	15
1.6	Афзоиши табиӣ аҳоли дар вилояти ВМКБ	17
1.7	Нишондиҳандаҳои демографӣ дар Ҷумҳурии Тоҷикистон, 1990-2013	18
II. Нишондиҳандаҳои мамлакатҳои дунё		23
2.1	Нишондиҳандаҳои демографӣи малакатҳои дунё	23
2.2	Таъминоти пешбинишавандаи ҳаёт хангоми таваллуд	24
2.3	Таъминоти бо табобон ва катҳои беморӣ	25
2.4	Баъзе нишондодҳои соҳаи тандурустӣ дар мамлакатҳои дунё	26
III. Шабакаи муассисаҳои тандурустӣ		28
3.1	Шабакаи муассисаҳои тиббии Вазорати тандурусти Ҷумҳурии Тоҷикистон	29
3.2	Шабакаи муассисаҳои тандурустӣ дар вилояти Суғд	36
3.3	Шабакаи муассисаҳои тандурустӣ дар вилояти Хатлон	43
3.4	Шабакаи муассисаҳои тандурустӣ дар ВМКБ	50
IV. Иқтисоди муассисаҳои дармонгоҳӣ		54
4.1	Иқтисоди нақшагии муассисаҳои кӯмаки аввалияи тиббӣ-санитарӣ (КАТС)	54
4.2	Иқтисоди нақшагии муассисаҳои дармонгоҳӣ дар вилояти Суғд	55
4.3	Иқтисоди нақшагии муассисаҳои дармонгоҳӣ дар вилояти Хатлон	56
4.4	Иқтисоди нақшагии муассисаҳои дармонгоҳӣ дар вилояти ВМКБ	58
4.5	Кӯмаки дармонгоҳӣ ба аҳоли	59
V. Беморшавии аввалия		65
5.1	Беморшавии аввалияи аҳоли вобаста ба мурочиат	66
5.2	Беморшавии аввалияи беморҳои диабети қанд 2000-2013	72
5.3	Беморшавии аввалияи фишорбандӣ 2000-2013	73
5.4	Беморшавии аввалияи ишемиявии дил 2000-2013	74
5.5	Беморшавии аввалияи саратон 2000-2013	75
5.6	Беморшавии аввалияи хангоми мурочиат дар вилояти Суғд	79
5.7	Беморшавии аввалияи хангоми мурочиат дар вилояти Хатлон	85
5.8	Беморшавии аввалияи хангоми мурочиат дар ВМКБ	91
VI. Мутахассисони соҳаи тандурустӣ		94

6.1	Шумораи мутахассисони дорои маълумоти олии тиббӣ	95
6.2	Шумораи мутахассисони дорои маълумоти олии тиббӣ дар вилояти Сугд	99
6.3	Шумораи мутахассисони дорои маълумоти олии тиббӣ дар вилояти Хатлон	103
6.3	Шумораи мутахассисони дорои маълумоти олии тиббӣ дар ВМКБ	107
6.4	Таъминотнокии аҳоли бо мутахассисони дорои маълумоти олии	109
6.5	Таъминотнокии аҳоли бо мутахассисони дорои маълумоти олии дар вилояти Сугд	111
6.6	Таъминотнокии аҳоли бо мутахассисони дорои маълумоти олии дар вилояти Хатлон	113
6.7	Таъминотнокии аҳоли бо мутахассисони дорои маълумоти олии дар ВМКБ	115
6.8	Банд будани воҳидҳои корӣ бо мутахассисони дорои маълумоти олии	117
6.9	Банд будани воҳидҳои корӣ бо мутахассисони дорои маълумоти олии дар вилояти Сугд	119
6.10	Банд будани воҳидҳои корӣ бо мутахассисони дорои маълумоти олии дар вилояти Хатлон	120
6.11	Банд будани воҳидҳои корӣ бо мутахассисони дорои маълумоти олии дар ВМКБ	121
6.12	Дараҷанокии табибони дорои маълумоти олимдор	122
6.13	Дараҷанокии мутахассисони дорои маълумоти олимдор дар вилояти Сугд	123
6.13	Дараҷанокии табибони дорои маълумоти олимдор дар вилояти Хатлон	124
6.14	Дараҷанокии табибони дорои маълумоти олимдор дар ВМКБ	125
6.15	Шумораи кормандони дорои маълумоти миёнаи тиббӣ	126
6.16	Шумораи кормандони дорои маълумоти миёнаи тиббӣ дар вилояти Сугд	127
6.17	Шумораи кормандони дорои маълумоти миёнаи тиббӣ дар вилояти Хатлон	128
6.18	Шумораи кормандони дорои маълумоти миёнаи тиббӣ дар ВМКБ	129
6.19	Таъминотнокии аҳоли бо мутахассисони дорои маълумоти миёнаи тиббӣ	130
6.20	Таъминотнокии аҳоли бо мутахассисони дорои маълумоти миёнаи тиббӣ дар вилояти Сугд	132
6.21	Таъминотнокии аҳоли бо мутахассисони дорои маълумоти миёнаи тиббӣ дар вилояти Хатлон	133
6.22	Таъминотнокии аҳоли бо мутахассисони дорои маълумоти миёнаи тиббӣ дар ВМКБ	134
6.23	Банд будани воҳидҳои корӣ бо мутахассисони маълумоти миёнаи тиббӣ	135
6.24	Банд будани воҳидҳои корӣ бо мутахассисони маълумоти миёнаи тиббӣ дар вилояти Сугд	136
6.25	Банд будани воҳидҳои корӣ бо мутахассисони дорои маълумоти миёнаи тиббӣ дар вилояти Хатлон	137
6.26	Банд будани воҳидҳои корӣ бо мутахассисони дорои маълумоти миёнаи тиббӣ дар ВМКБ	138

6.27	Дарачанокии мутахассисони дорои маълумоти миёнаи тиббӣ	139
6.28	Дарачанокии мутахассисони дорои маълумоти миёнаи тиббӣ дар вилояти Сӯғд	140
6.29	Дарачанокии мутахассисони дорои маълумоти миёнаи тиббӣ дар вилояти Хатлон	141
6.30	Дарачанокии мутахассисони дорои маълумоти миёнаи тиббӣ дар ВМКБ	142
VII.	Захира, таъминот ва гардиши катҳо	143
7.1	Захираи катҳо	144
7.2	Захираи катҳо дар вилояти Сӯғд	149
7.3	Захираи катҳо дар вилояти Хатлон	153
7.4	Захираи катҳо дар ВМКБ	157
7.5	Таъминотнокии аҳоли бо катҳо	161
7.6	Таъминотнокии аҳоли бо катҳо дар вилояти Сӯғд	166
7.7	Таъминотнокии аҳоли бо катҳо дар вилояти Хатлон	170
7.8	Таъминотнокии аҳоли бо катҳо дар ВМКБ	175
7.9	Фоиизи истифодабарии катҳо	179
7.10	Гардиши катҳо	187
7.11	Ҳисоби миёнаи рӯзҳои бистарӣ	191
7.12	Ҷаъолияти ҷарроҳии муассисаҳо	209
7.13	Ҷаъолияти ҷарроҳии муассисаҳо дар вилояти Сӯғд	210
7.14	Ҷаъолияти ҷарроҳии муассисаҳо дар вилояти Хатлон	211
7.15	Ҷаъолияти ҷарроҳии муассисаҳо дар ВМКБ	212
7.16	Ҷавти баъдичарроҳӣ дар статсионар	213
7.17	Кӯмаки фаврии ҷарроҳӣ	214
7.18	Ҷавти баъдичарроҳӣ хангоми бемориҳои кӯмаки фаврии ҷарроҳиро талабкунанда	216
7.19	Ҷавт аз бемориҳои алоҳида дар статсионар	217
7.20	Ҷавт аз бемориҳои алоҳида дар статсионар дар вилояти Сӯғд	222
7.21	Ҷавт аз бемориҳои алоҳида дар статсионар дар вилояти Хатлон	227
7.22	Ҷавт аз бемориҳои алоҳида дар статсионар дар ВМКБ	233
7.23	Таркиби гурӯҳи бемороне, ки аз статсионар ҷавобшуда	236
VIII.	Хизматрасонии тиббӣ ба ҳомиладорон ва кӯдакон	237
8.1	Хизматрасонии тиббӣ ба ҳомиладорон	237
8.2	Шумораи таваллудшудагон дар таваллудхонаҳо	239
8.3	Хизматрасонии тиббӣ ба ҳомиладорон дар вилояти Сӯғд	241
8.4	Шумораи таваллудшудагон дар таваллудхонаҳо дар вилояти Сӯғд	242
8.5	Хизматрасонии тиббӣ ба ҳомиладорон дар вилояти Хатлон	243
8.6	Шумораи таваллудшудагон дар таваллудхонаҳо дар вилояти Хатлон	244
8.7	Хизматрасонии тиббӣ ба ҳомиладорон дар ВМКБ	245
8.8	Шумораи таваллудшудагон дар таваллудхонаҳо дар ВМКБ	245
8.9	Фоиизи зоишҳои хонагӣ	246
8.10	Фоиизи зоишҳои хонагӣ дар вилояти Сӯғд	248
8.11	Фоиизи зоишҳои хонагӣ дар вилояти Хатлон	249
8.12	Фоиизи зоишҳои хонагӣ дар ВМКБ	250

8.13	Беморшавии навзодон	251
8.14	Беморшавии навзодон дар вилояти Суғд	253
8.15	Беморшавии навзодон дар вилояти Хатлон	254
8.16	Беморшавии навзодон дар ВМКБ	255
8.17	Нишондиҳандаи стандартизасияшудаи фавти модарон	256
8.18	Фавти неонаталӣ	260
8.19	Фавти перинаталӣ	261
8.20	Фавти перинаталӣ дар вилояти Суғд	262
8.21	Фавти перинаталӣ дар вилояти Хатлон	263
8.22	Фавти перинаталӣ дар ВМКБ	264
8.23	Искоти ҳамл	270
8.24	Искоти ҳамл дар вилояти Суғд	271
8.25	Искоти ҳамл дар вилояти Хатлон	272
8.26	Искоти ҳамл дар ВМКБ	274
8.27	Кӯмаки контрацептивӣ	275
8.29	Кӯмаки контрацептивӣ дар вилояти Суғд	278
8.30	Кӯмаки контрацептивӣ дар вилояти Хатлон	280
8.31	Кӯмаки контрацептивӣ дар ВМКБ	284
8.32	Миқдори кӯдакони гирифтори нуксонии ҷисмонии хангоми муоинаи фаъол ошкоркардашуда	286
8.33	Ҷоизи кӯдакони бар зидди сироятҳои бо вакцина идорашаванда эҷодкардашуда	288
IX. Бемориҳои сироятӣ		289
9.1	Гирифторшавии аҳолии бо бемориҳои алоҳидаи сироятӣ	294
9.2	Беморшавии аввалия ба бемории домана дар сатҳи минтақаҳо	295
9.3	Беморшавии аввалия ба бемории гепатит дар сатҳи минтақаҳо	297
9.4	Гирифторшавии аҳолии бо бемориҳои алоҳидаи сироятӣ дар вилояти Суғд	299
9.5	Гирифторшавии аҳолии бо бемориҳои алоҳидаи сироятӣ дар вилояти Хатлон	304
9.6	Гирифторшавии аҳолии бо бемориҳои алоҳидаи сироятӣ дар ВМКБ	309
X. Бемориҳои сил		313
10.1	Таркиби бемориҳои сили фаъоли бори аввал ба қайд гирифташуда	314
10.2	Таркиби бемориҳои сили фаъоли бори аввал ба қайд гирифташуда дар вилояти Суғд	315
10.3	Таркиби бемориҳои сили фаъоли бори аввал ба қайд гирифташуда дар вилояти Хатлон	316
10.4	Таркиби бемориҳои сили фаъоли бори аввал ба қайд гирифташуда дар вилояти ВМКБ	317
10.5	Гирифторшавии аҳолии бо сили фаъол	318
10.6	Гирифторшавии аҳолии бо сили фаъол дар вилояти Суғд	320
10.7	Гирифторшавии аҳолии бо сили фаъол дар вилояти Хатлон	321
10.8	Гирифторшавии аҳолии бо сили фаъол дар вилояти ВМКБ	322
10.9	Беморшавии аввалияи аҳолии бо сили фаъоли шуш (бо % нисбати сили фаъол)	323
10.10	Беморшавии аввалияи аҳолии бо сили фаъоли шуш (бо % нисбати	324

	сили фаъл) дар вилояти Суғд	
10.11	Беморшавии аввалияи аҳоли бо сили фаёли шуш(бо % нисбати сили фаъл)дар вилояти Хатлон	325
10.12	Беморшавии аввалияи аҳоли бо сили фаёли шуш(бо % нисбати сили фаъл)дар ВМКБ	326
10.13	Доираи беморони гирифтори сили фаъл ва самаранокии муолиҷаи беморони бори аввал ошкоршудаи сили шушҳо	327
10.14	Фавт аз бемории сил	332
10.15	Беморшавии бемории сил дар минтақаҳои ҷумҳурии дар солҳои 2000-2013	333
XI.	Вируси норасоии маъсунияти одам (ВНМО) ва бемории пайдошудаи норасоии маъсуният (БПНМ)	337
11.1	Сироятёбӣ ба вируси норасоии маъсунияти одам (ВНМО) ва беморшавӣ ба бемории пайдошудаи норасоии маъсуният (БПНМ)	338
11.2	Сироятёбӣ ба вируси норасоии маъсунияти одам (ВНМО) ва беморшавӣ ба бемории пайдошудаи норасоии маъсуният (БПНМ) дар вилояти Суғд	340
11.3	Сироятёбӣ ба вируси норасоии маъсунияти одам (ВНМО) ва беморшавӣ ба бемории пайдошудаи норасоии маъсуният (БПНМ) дар вилояти Хатлон	341
11.4	Сироятёбӣ ба вируси норасоии маъсунияти одам (ВНМО) ва беморшавӣ ба бемории пайдошудаи норасоии маъсуният (БПНМ) дар ВМКБ	342
XII	Бемориҳои саратон	344
12.1	Гирифторшавии аҳоли бо бемориҳои саратон	345
12.2	Гирифторшавии аҳоли бо бемориҳои саратон дар вилояти Суғд	349
12.3	Гирифторшавии аҳоли бо бемориҳои саратон дар вилояти Хатлон	351
12.4	Гирифторшавии аҳоли бо бемориҳои саратон дар ВМКБ	353
XIII.	Ихтилолҳои равонӣ ва рафторӣ	354
13.2	Гирифторшавӣ ба ихтилолҳои равонӣ ва рафторӣ	355
13.2	Гирифторшавӣ ба ихтилолҳои равонӣ ва рафторӣ дар вилояти Суғд	357
13.3	Гирифторшавӣ ба ихтилолҳои равонӣ ва рафторӣ дар вилояти Хатлон	358
13.4	Гирифторшавӣ ба ихтилолҳои равонӣ ва рафторӣ дар ВМКБ	359
13.5	Ихтилолҳои равонӣ ва рафторӣ бо истеъмоли моддаҳои фаёли руҳӣ алоқаманд	360
13.6	Ихтилолҳои равонӣ ва рафторӣ бо истеъмоли моддаҳои фаёли руҳӣ алоқаманд дар вилояти Суғд	362
13.7	Ихтилолҳои равонӣ ва рафторӣ бо истеъмоли моддаҳои фаёли руҳӣ алоқаманд дар вилояти Хатлон	363
13.8	Ихтилолҳои равонӣ ва рафторӣ бо истеъмоли моддаҳои фаёли руҳӣ алоқаманд дар ВМКБ	364
XIV.	Бемориҳои пӯсту зӯҳравӣ	365
14.1	Беморшавӣ ба бемориҳои пӯсту зӯҳравӣ	366
14.2	Беморшавӣ ба бемориҳои пӯсту зӯҳравӣ дар вилояти Суғд	368
14.3	Беморшавӣ ба бемориҳои пӯсту зӯҳравӣ дар вилояти Хатлон	370
14.4	Беморшавӣ ба бемориҳои пӯсту зӯҳравӣ дар ВМКБ	372

XV.	Фаъолияти муассисаҳои ёрии таъҷилии тиббӣ	373
15.1	Фаъолияти муассисаҳои ёрии таъҷилии тиббӣ	374
15.2	Фаъолияти муассисаҳои ёрии таъҷилии тиббӣ дар вилояти Суғд	375
15.3	Фаъолияти муассисаҳои ёрии таъҷилии тиббӣ дар вилояти Хатлон	376
15.4	Фаъолияти муассисаҳои ёрии таъҷилии тиббӣ дар ВМКБ	377
XVI.	Маблағгузорӣ ва иҷроиши буча	379
16.1	Маблағгузорӣ ва иҷроиши буча дар муассисаҳои тандурустии ҷумҳурӣ	380
16.2	Маблағгузорӣ ва иҷроиши бучети муассисаҳои соҳаи тандурустии вилояти Суғд	381
1.3	Маблағгузорӣ ва иҷроиши бучети муассисаҳои соҳаи тандурустии вилояти Хатлон	382
16.4	Маблағгузорӣ ва иҷроиши бучети соҳаи тандурустии ВМКБ	383

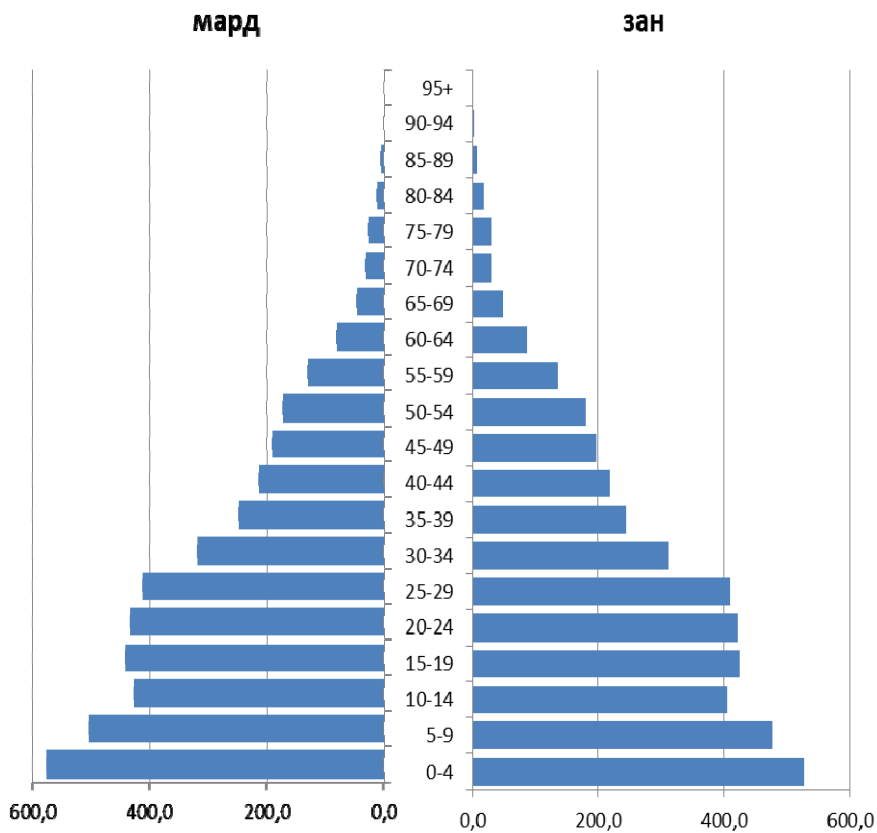
I. ДЕМОГРАФИЯ ВА НИШОНДОДҲОИ АСОСИИ СОҲАИ ТАНДУРУСТИ

Чадвали 1

Шумораи аҳолии доимии Ҷумҳурии Тоҷикистон (дар аввали соли 2016)

	мард	зан	ҳамагӣ
0	122,1	108,7	230,9
1-4	452,9	418,5	871,4
5-9	504,3	476,0	980,3
10-14	427,7	405,3	833,0
15-19	442,7	424,0	866,7
20-24	433,5	421,8	855,2
25-29	412,1	409,8	821,9
30-34	318,7	311,6	630,3
35-39	247,1	244,9	492,1
40-44	213,4	218,1	431,5
45-49	190,4	197,6	388,0
50-54	173,4	180,3	353,7
55-59	129,9	135,4	265,2
60-64	80,4	86,0	166,4
65-69	46,8	49,1	95,9
70-74	31,8	30,0	61,8
75-79	26,9	29,6	56,5
80-84	13,7	17,2	30,9
85-89	7,0	7,6	14,5
90-94	1,8	2,7	4,5
95+	0,4	0,6	1,0
Ҷамъ	4276,8	4174,9	8451,7

Пирамидаи сину сол ва ҷинсӣ



Шумораи аҳолии, таваллуд, фавт ва афзоиши табиӣ аҳолии дар Ҷумҳурии Тоҷикистон

Минтақаҳо	Шумораи миенаи аҳолии (ҳазор аҳолии)		Таваллуд (ба 1000 аҳолии)		Фавт (ба 1000 аҳолии)		Афзоиши табиӣ аҳолии (ба 1000 аҳолии)		Фавти кӯдакони то 1 сола (ба 1000 з/м)		Фавти кӯдакони то 5 сола (ба 1000 з/м)		Фавти моларон (ба 100 000 з/м)	
	2014	2015	2014	2015	2014	2015	2014	2015	2014	2015	2014	2015	2014	2015
ш. Душанбе	782,2	795,7	16,5	18,3	3,2	3,3	13,3	15,0	15,5	14,9	17,1	17,1	45,4	42,5
НТҶ	1898,0	1947,2	27,5	28,6	3,4	3,6	24,1	25,1	14,3	13,8	17,3	17,8	31,6	36,7
н.Роғун	39,8	40,7	28,5	30,1	2,0	2,2	26,5	27,9	22,5	11,9	22,5	12,6	—	74,4
н.Варзоб	71,8	73,7	27,2	29,3	4,2	4,1	23,1	25,2	16,1	22,2	18,3	28,0	—	—
н.Рашт	112,4	115,2	26,0	26,9	2,5	3,1	23,5	23,8	15,7	12,5	17,1	16,9	29,6	29,2
ш.Ҳисор	269,6	277,0	31,8	32,2	3,9	4,1	27,9	28,1	15,1	10,2	17,6	13,3	21,7	22,0
н.Чирғатол	59,7	60,8	26,5	25,9	3,6	3,0	22,9	23,0	22,7	21,4	30,2	28,0	116	219,5
н.Нуробод	71,0	73,1	31,8	35,6	2,6	3,3	29,2	32,4	8,9	12,4	15,4	19,0	46,8	41,3
н. Ваҳдат	306,5	313,5	27,3	27,3	3,5	3,5	23,9	23,9	12,7	10,7	17,1	14,0	29,9	37,2
н. Рӯдакӣ	443,3	456,4	23,7	26,4	2,9	3,3	20,8	23,1	8,3	10,1	10,3	13,8	22,5	36,6
н. Сангвор	20,9	21,4	27,0	26,5	3,3	2,5	23,7	24,1	25,8	23,8	30,9	27,2	—	—
н.Тоҷикобод	40,7	41,6	26,4	24,6	3,4	3,9	23,0	20,7	27,5	28,5	31,3	33,3	76,4	158,6
н.Туруснода	264,4	270,6	26,8	28,8	4,1	3,9	22,8	24,9	16,0	17,4	18,8	21,0	47,8	11,3
н.Файзобод	91,1	93,4	29,9	29,5	3,6	3,6	26,3	26,0	20,9	21,3	23,0	24,8	—	29,6
н.Шаҳринав	106,7	109,9	32,4	30,6	3,6	4,2	28,7	26,5	16,6	17,6	20,3	23,6	67,8	27,5
Вилояти Суғд	2428,0	2483,3	28,2	27,8	4,6	4,5	23,6	23,2	18,3	16,1	21,2	19,0	28,5	31,2
Вилояти Хатлон	2935,0	3009,6	31,1	30,9	4,0	3,9	27,1	27,0	19,7	19,2	25,0	24,7	21,3	13,8
ВМКБ	213,2	215,9	21,9	25,1	4,8	5,5	17,1	19,6	8,1	6,9	11,7	8,9	115,0	134,0
Ҷумҳурии	8256,6	8451,6	27,8	28,1	4,0	4,0	23,8	24,1	17,5	16,5	21,2	20,6	29,2	28,4

Шумораи аҳоли, таваллуд, фавт ва афзоиши табиӣ аҳоли дар вилояти Суғд

Минтақаҳо	Шумораи миёнаи аҳоли (ҳазор аҳоли)		Таваллуд (ба 1000 аҳоли)		Фавт (ба 1000 аҳоли)		Афзоиши табиӣ аҳоли (ба 1000 аҳоли)		Фавти қўдакони то 1 сола (ба 1000 э/м)		Фавти қўдакони то 5 сола (ба 1000 э/м)		Фавти модарон (ба 100 000 э/м)	
	2014	2015	2014	2015	2014	2015	2014	2015	2014	2015	2014	2015	2014	2015
ш.Хучанд	171,2	174,0	25,0	24,4	6,6	6,3	18,4	18,1	77,9	59,7	79,3	60,4	—	46,3
ш.Ғулистон	43,4	44,5	24,7	24,7	4,6	4,4	20,1	20,3	6,0	12,6	8,6	13,4	85,6	—
ш.Истиқлол	15,8	16,2	22,0	20,7	5,0	4,6	17,0	16,1	11,2	7,6	11,2	7,6	—	—
ш.Бустон	32,2	33,0	22,1	22,5	4,5	4,0	17,6	18,6	10,8	8,7	13,0	10,6	—	—
н.Ашг	149,5	153,4	32,0	30,5	4,7	4,5	27,4	26,0	17,9	17,9	20,2	20,5	62,5	87,2
н.Айни	76,2	77,6	28,0	29,4	6,0	5,5	21,9	23,8	18,5	13,7	24,5	17,9	92,6	42,7
н.Деваштиҷ	152,4	156,3	30,1	31,0	4,7	4,5	25,5	26,5	18,0	16,3	23,0	19,9	65,8	20,3
н.Зафаробод	66,6	68,3	27,7	28,0	3,6	4,3	24,0	23,7	10,0	14,2	15,1	21,5	50,2	97,9
н.Исфара	248,7	253,8	26,4	25,2	4,3	4,2	22,1	21,0	14,9	14,6	16,7	17,1	14,8	15,5
н.Қониёболдом	194,2	197,8	25,1	24,5	5,3	5,0	19,8	19,5	18,8	14,1	22,6	17,7	20,9	—
н.Мастҷох	111,9	115,2	32,9	32,9	3,5	3,9	29,3	29,0	15,2	11,2	17,9	13,3	26,3	—
н.Спитамен	127,1	130,2	29,0	27,2	4,2	3,6	24,8	23,6	11,3	11,5	13,1	14,0	26,2	—
н.Панҷакент	268,5	275,1	29,8	29,6	3,9	4,4	25,9	25,2	13,1	13,2	17,0	17,2	11,4	45,0
н.Д. Расуллов	123,6	126,4	28,4	27,4	4,5	4,7	23,9	22,7	13,3	12,1	17,3	16,0	—	56,3
н.Истаравшан	242,5	248,4	29,5	29,0	4,4	4,3	25,1	24,6	18,1	14,5	19,9	16,7	55,0	40,8
н.Б. Ғафуров	343,6	351,2	27,2	27,2	4,5	4,3	22,7	22,9	8,2	8,7	9,7	11,2	10,9	10,8
н.Шаҳристон	38,0	39,0	31,8	31,6	5,2	4,6	26,6	27,1	18,3	15,7	23,1	18,8	—	78,4
н.Қўҳ.Мастҷох	22,5	22,9	26,8	27,9	2,8	3,3	24,0	24,7	9,4	17,3	14,0	23,1	—	—
Вилояти Суғд	2428,0	2483,3	28,2	27,8	4,6	4,5	23,6	23,2	18,3	16,1	21,2	19,0	28,5	31,2

Шумораи аҳоли, таваллуд, фавт ва афзоиши табиӣ аҳоли дар вилояти Хатлон

Минтақаҳо	Шумораи миёнаи аҳоли (ҳазор аҳоли)		Таваллуд (ба 1000 аҳоли)		Фавт (ба 1000 аҳоли)		Афзоиши табиӣ аҳоли (ба 1000 аҳоли)		Фавти қўдакони то 1 сола (ба 1000 з/м)		Фавти қўдакони то 5 сола (ба 1000 з/м)		Фавти модарон (ба 100 000 з/м)	
	2014	2015	2014	2015	2014	2015	2014	2015	2014	2015	2014	2015	2014	2015
Н. Норақ	54,4	55,9	33,8	33,9	4,5	4,1	29,3	29,8	22,7	21,5	27,8	26,0	—	—
ш. Кўронтеппа	102,2	104,1	19,4	18,7	3,6	3,7	15,9	15,0	21,1	19,3	23,4	25,2	—	78,7
н. Вахш	174,3	179,3	32,1	32,6	2,9	2,7	29,1	29,9	14,7	11,9	20,0	15,4	—	—
н. Хуросон	102,1	104,4	27,6	24,2	3,8	3,9	23,8	20,3	18,7	16,4	25,4	22,6	—	27,8
н. Дўстӣ	99,3	102,5	36,1	36,5	4,1	4,5	32,0	31,9	20,4	28,9	25,1	36,2	29,5	28,3
н. Қубодиён	163,1	167,6	34,0	31,1	4,0	3,5	30,0	27,6	15,6	14,5	18,2	15,8	17,5	—
н. Ҷ. Балхӣ	174,3	179,3	33,0	32,8	3,4	3,6	29,6	29,3	15,1	18,1	19,1	24,8	73,5	—
н. Бохтар	217,5	222,4	28,4	26,7	3,2	3,2	25,1	23,6	18,8	18,9	25,6	27,6	14,3	—
н. А. Қомӣ	150,8	155,3	34,5	35,2	3,8	4,1	30,6	31,1	17,3	16,7	25,3	24,3	18,6	—
н. Чайхун	121,5	124,8	29,1	28,4	3,0	3,4	26,1	25,0	21,9	18,7	24,7	22,5	50,4	—
н. Панҷ	103,4	106,6	35,3	36,3	3,7	3,3	31,6	33,0	16,2	18,1	22,7	22,0	27,0	51,1
н. Шаҳритус	112,4	115,7	33,5	32,9	3,8	3,8	29,7	29,2	28,7	20,3	35,7	25,3	25,0	24,1
н. Евон	200,7	207,1	37,4	37,1	4,2	3,8	33,1	33,3	21,5	16,2	26,3	21,0	—	12,4
ш. Кўлоб	100,4	101,8	22,4	20,2	5,3	4,1	17,1	16,1	26,6	27,6	34,2	34,0	—	—
н. Кўлоб	95,4	97,6	28,4	26,6	4,6	4,8	23,7	21,8	22,5	15,9	29,1	23,3	—	—
н. Восеъ	192,6	196,4	28,2	29,8	4,9	4,5	23,3	25,2	18,2	18,5	24,1	23,3	14,6	—
н. Данғара	134,3	138,2	32,5	35,6	4,3	4,7	28,2	31,0	18,4	21,2	22,3	27,2	60,1	—
н. Мўминобод	83,9	85,7	29,6	30,9	4,1	3,4	25,5	27,6	16,6	21,8	20,9	25,3	—	105,6

Шумораи аҳоли, таваллуд, фавт ва афзоиши табиӣ аҳоли дар вилояти Ҳаглон

Минтақаҳо	Шумораи миёнаи аҳоли (ҳазор аҳоли)		Таваллуд (ба 1000 аҳоли)		Фавт (ба 1000 аҳоли)		Афзоиши табиӣ аҳоли (ба 1000 аҳоли)		Фавти кӯдакони то 1 сола (ба 1000 з/т)		Фавти кӯдакони то 5 сола (ба 1000 з/т)		Фавти модарон (ба 100 000 з/т)	
	2014	2015	2014	2015	2014	2015	2014	2015	2014	2015	2014	2015	2014	2015
н.Ҳамадонӣ	133,7	136,5	30,8	31,7	5,0	4,8	25,8	26,9	25,2	25,6	32,3	34,3	—	—
н.Фархор	149,9	153,7	33,7	33,0	4,1	3,7	29,6	29,2	19,9	19,2	26,1	23,5	—	—
н.Темурмалик	63,2	64,4	28,4	29,9	4,9	4,6	23,5	25,3	15,4	15,2	19,7	21,8	106,0	47,3
н.Ховалинг	52,6	53,6	26,2	25,5	3,4	3,3	22,8	22,2	18,3	21,7	21,6	24,3	65,5	—
н.Ш.Шохин	49,6	50,7	31,1	30,9	4,6	4,6	26,5	26,3	31,5	27,1	34,3	33,1	—	—
н.Балҷувон	26,9	27,6	30,6	34,4	4,4	4,2	26,2	30,2	19,5	32,8	27,5	34,8	—	—
н.Сарбанд	42,6	43,7	33,3	31,2	4,1	3,6	29,2	27,5	20,6	30,0	24,3	33,4	73,6	68,2
н.Н. Хусрав	33,6	34,5	28,1	26,3	3,2	4,4	24,9	21,8	16,8	18,1	20,4	23,6	88,7	78,8
Вилояти Ҳаглон	2935,0	3009,6	31,1	30,9	4,0	3,9	27,1	27,0	19,7	19,2	25,0	24,7	21,3	13,8

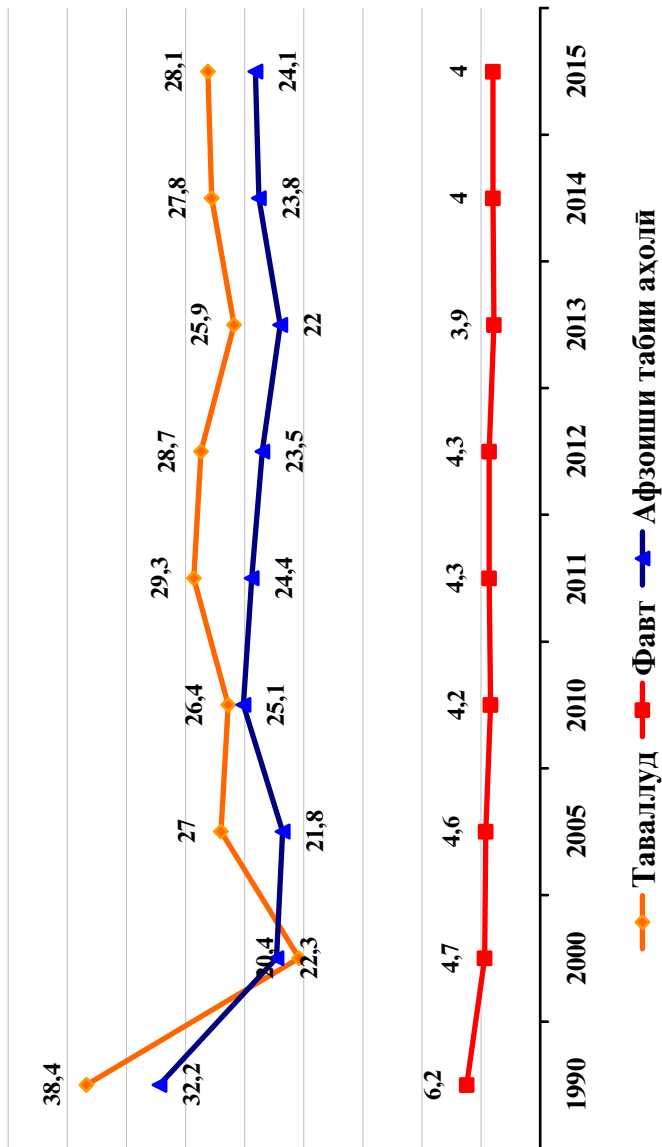
Шумораи аҳолии, таваллуд, фавт ва афзоиши табиӣ аҳолии дар ВМКБ

Минтақаҳо	Шумораи миёнаи аҳолии (ҳазор аҳолии)		Таваллуд (ба 1000 аҳолии)		Фавт (ба 1000 аҳолии)		Афзоиши табиӣ аҳолии (ба 1000 аҳолии)		Фавти қудакони то 1 сола (ба 1000 з/т)		Фавти қудакони то 5 сола (ба 1000 з/т)		Фавти модарон (ба 100000 з/т)	
	2014	2015	2014	2015	2014	2015	2014	2015	2014	2015	2014	2015	2014	2015
ш.Хоруғ	28,8	29,0	17,5	20,6	5,8	5,9	11,8	14,7	10,8	13,7	10,8	15,4	180,0	170,9
н.Ванҷ	31,8	32,2	23,3	26,7	3,4	4,7	19,9	22,0	2,6	1,3	3,8	2,5	—	—
н.Ишқошим	30,7	31,1	18,3	25,9	3,4	4,5	14,9	21,3	1,8	1,8	5,3	3,6	—	—
н.Дарвоз	21,9	22,2	29,8	32,9	3,8	4,0	26,0	28,8	3,4	1,6	13,8	7,8	—	156,7
н.Мургоб	14,3	14,5	24,9	28,6	4,5	5,4	20,4	23,2	3,3	7,9	13,1	10,6	—	—
н.Роштқалъа	25,5	25,9	19,9	24,8	5,0	5,8	14,9	19,0	6,4	7,5	6,4	7,5	424,0	373,1
н.Рӯшон	24,7	24,9	21,5	21,8	5,4	7,1	16,0	14,7	18,1	4,3	22,6	4,3	226,0	—
н.Шугнон	35,6	36,0	22,7	23,1	6,4	6,6	16,4	16,5	18,6	20,3	21,7	22,1	155,0	369,0
ВМКБ	213,2	215,9	21,9	25,1	4,8	5,5	17,1	19,6	8,1	6,9	11,7	8,9	115,0	134,0

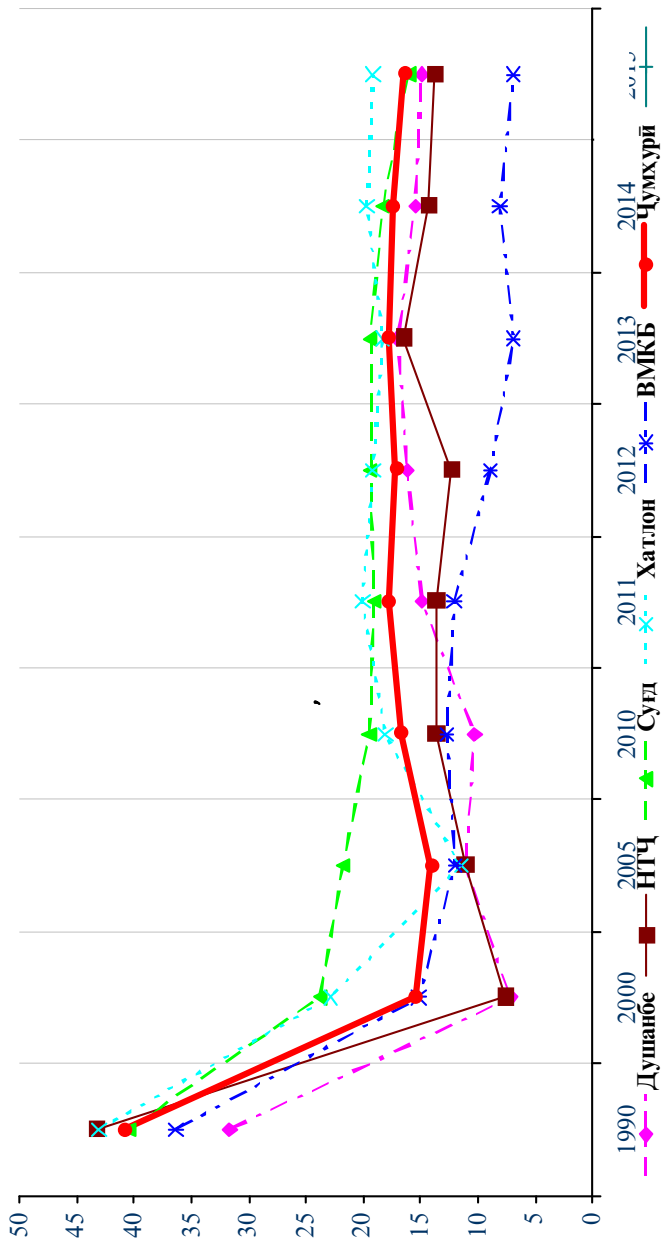
Нишондихандахон демографин Чумхури Тоҷикистон, 1990-2013

Нишонди хандахо	Шахру вилоятхо	1990	1995	2000	2003	2004	2005	2006	2007	2008	2009	2010	2011	2012	2013	2014	2015
Таваллуд (ба 1000 аҳоли)	Душанбе	22,7	29,9	28,5	26,6	20,9	22,2	23,8	27,8	25,6	18,7	23,8	22,8	22,8	14,4	16,5	18,3
	НТЧ	40,3	34,3	28,1	29,3	26,0	26,6	27,9	29,2	28,7	28,4	29,9	30,0	28,5	25,1	27,5	28,6
	Сурд	35,4	32,0	25,1	23,0	23,9	22,8	24,0	25,2	25,8	27,6	29,1	28,2	27,6	27,2	28,2	27,8
	Хатлон	45,5	37,6	28,6	29,9	31,9	31,4	29,4	30,8	30,5	28,0	31,2	30,3	29,4	28,9	31,1	30,9
	ВМКБ	35,1	27,2	17,4	20,0	19,2	14,9	20,4	15,1	17,3	17,9	19,1	19,8	19,8	20,3	21,9	25,1
	Чумхури	38,4	33,6	27,0	27,1	26,8	26,4	26,7	28,0	27,9	26,8	29,3	28,7	27,8	25,9	27,8	28,1
Фавг (ба 1000 аҳоли)	Душанбе	6,7	7,7	4,2	4,7	4,3	4,2	3,9	3,9	3,5	3,5	3,5	3,5	3,6	3,2	3,2	3,3
	НТЧ	5,6	4,9	4,3	4,7	3,9	4,2	4,1	4,5	3,9	4,0	3,6	3,7	3,7	3,4	3,4	3,6
	Сурд	6,2	6,7	5,9	5,5	4,9	5,3	5,4	5,4	5,4	5,3	5,0	4,9	5,1	4,5	4,6	4,5
	Хатлон	6,3	5,8	4,2	5,0	4,3	4,4	4,4	4,3	4,4	4,1	4,1	4,1	4,3	4,2	3,9	4,0
	ВМКБ	6,6	5,6	4,6	5,0	4,6	4,7	4,7	5,3	5,3	5,4	5,4	5,8	5,3	5,9	5,3	4,8
	Чумхури	6,2	6,1	4,7	5,0	4,4	4,6	4,6	4,7	4,4	4,3	4,2	4,3	4,3	3,9	4,0	4,0
Афзоши таби аҳоли (ба 1000 аҳоли)	Душанбе	16,0	22,2	24,3	21,8	16,6	18,0	19,9	24,0	22,0	15,2	20,3	20,4	19,3	11,2	13,3	15,0
	НТЧ	34,7	29,4	23,8	24,6	22,0	22,4	23,8	24,7	24,8	24,4	26,3	26,3	24,8	21,7	24,1	25,1
	Сурд	29,2	25,3	19,2	17,5	19,0	17,5	18,6	19,7	20,5	22,6	24,2	23,1	22,5	22,7	23,6	23,2
	Хатлон	39,2	31,8	24,4	25,0	27,6	27,0	25,1	26,3	26,4	23,9	27,2	26,1	25,2	25,0	27,1	27,0
	ВМКБ	28,5	21,6	12,8	15,0	14,6	10,2	15,1	9,8	11,9	12,5	13,3	14,4	13,9	15,0	17,1	19,6
	Чумхури	32,2	27,5	22,3	22,1	22,4	21,8	22,1	23,3	23,5	22,5	25,1	24,4	23,5	22,0	23,8	24,1
Фавти кӯдакони то 1 сола (ба 1000 з/и)	Душанбе	31,7	48,1	7,2	13,2	14,4	11,1	13,0	9,5	9,6	21,8	10,3	14,9	16,2	17,0	15,5	14,9
	НТЧ	43,3	13,8	7,7	9,3	8,5	11,2	11,0	11,7	12,9	14,0	13,7	13,7	12,4	16,5	14,3	13,8
	Сурд	40,5	39,4	23,8	17,7	21,7	21,8	19,9	19,8	18,6	20,6	19,5	19,1	19,4	19,4	18,3	16,1
	Хатлон	43,5	32,3	16,1	13,4	10,8	11,5	13,6	13,0	15,6	17,2	18,1	20,1	19,2	18,3	19,7	19,2
	ВМКБ	36,4	22,9	15,2	12,1	9,6	12,0	9,4	16,0	11,1	12,2	12,7	12,1	8,9	6,9	8,1	6,9
	Чумхури	40,9	30,9	15,5	13,5	13,5	14,1	14,5	14,2	15,2	17,7	16,8	17,8	17,2	17,9	17,5	16,5

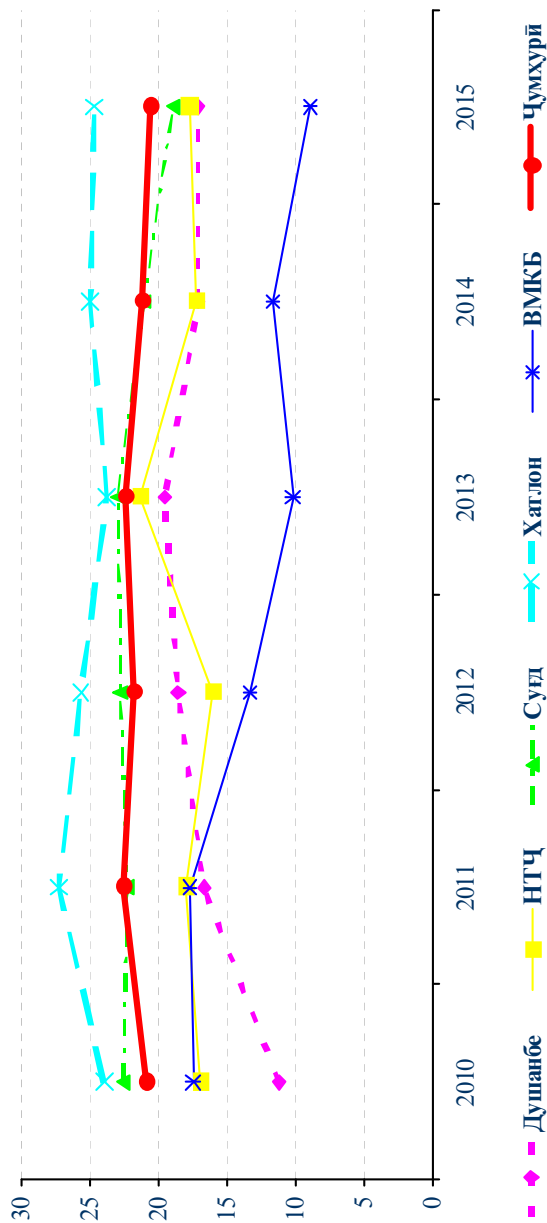
Таваллуд, фавт ва афзоиши аҳоли дар ҶТ



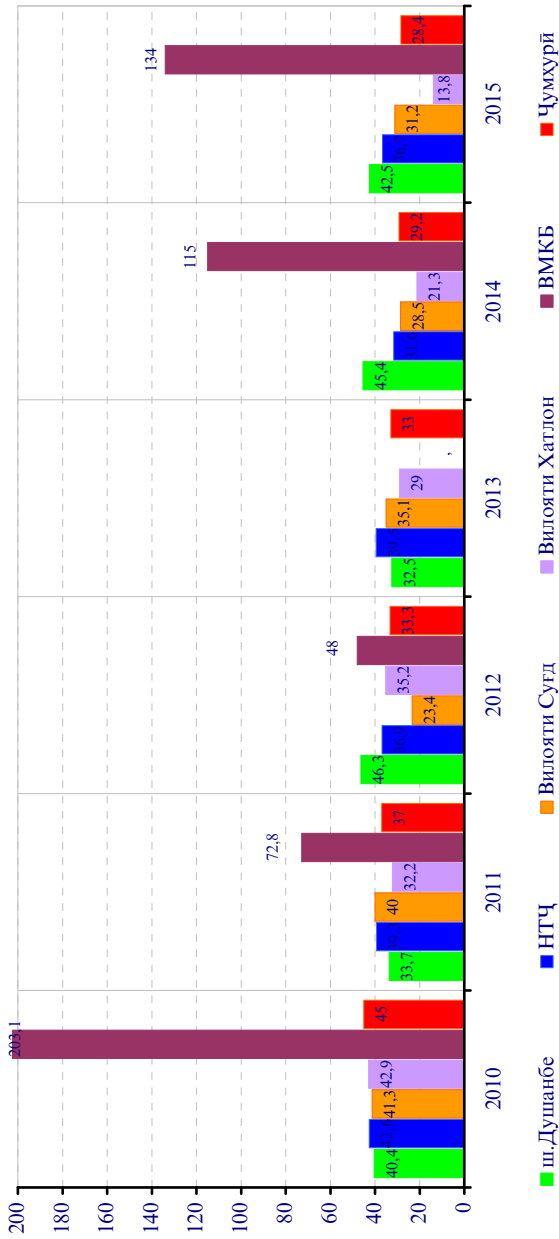
Фавти кӯдакони то 1 сола
(ба 1000 зиндагивалуд)



Фавти кӯдакони то 5 сола
(ба 1000 зиндагивалуд)



Фавти модарон
(ба 100 000 зиндагивалуд)



**II. БАЪЗЕ НИШОНДИҲАНДАҲОИ
СОЛИМИИ АҲОЛӢ ВА ФАЪОЛИЯТИ
МУАССИСАҲОИ ТАНДУРУСТӢ
ДАР МАЛАКАТҲОИ ДУНӢ**

Чадвали 4

Нишондиҳандаҳои демографӣ

Мамлакат	Соли	Миқдори таваллудшудагон	Миқдори фавтидагон	Фавти навзодон	Фавти перинаталӣ	Мурда таваллуд ба 1000 таваллуд	Фавти модарон ба 1000 з/т
		<i>ба 1000 нафар аҳоли</i>		<i>1000 з/т</i>	<i>ба 1000 таваллуд</i>	<i>таваллуд ба 1000 таваллуд</i>	<i>ба 1000 з/т</i>
Тоҷикистон	2015	28,1	4,0	16,5	19,0	8,6	28,4
Эстония	2012	10,89	11,3	2,38	3,07	3,05	7,11
Белорусия	2012	12,25	13,9	4,7	2,94	2,37	0,86
Швецария	2012	10,27	8,01	3,6	3,03	4,24	3,8
Дания	2012	10,43	9,38	3,35	2,61	3,78	1,72
Қазоқистон	2012	22,69	8,94	16,48	11,13	9,73	13,25
Қирғизистон	2012	27,63	6,64	19,95	18,75	10,23	47,46
Олмон	2012	8,22	10,6	3,27	5,29	3,55	4,6
Россия	2010	12,33	14,2	7,61	6,92 (2012)	11,14	16,92
Туркменистон	2012	30,43	5,4	21,4	11,8	7,6	6,9
Ӯзбекистон	2012	20,99	5,3	14,9	10,13	5,85	20,16
Украина	2012	11,47	14,6	8,39	8,19	6,43	12,68
Австрия	2012	9,37	9,1	3,6	2,96	3,28	1,27
Ҷумҳуриҳои Осиёи Марказӣ	2012	23,53	6,7	17,7	12,43	8,27	21,37
Иттиҳоди Давлатҳои Муствақим	2012	14,99	12,3	11,7	9,2	9,37	17,75
Иттиҳоди Аврупо	2012	12,0	10,5	6,9	7,37	6,82	10,5

Давомнокии пешбинишавандаи ҳаёт ҳангоми таваллуд
(миқдори солҳо)

Мамлакат	Солҳо	Ҳамаи аҳоли	Аз ҷумла	
			Мардҳо	Занон
Тоҷикистон	2013	73,4	71,6	75,3
Эстония	2011	76,63	-	-
Белорусия	2009	70,6	-	-
Швесария	2013	83,28	-	-
Дания	2012	80,39	-	-
Қазоқистон	2012	79,64	-	-
Қирғизистон	2010	69,51	-	-
Олмон	2013	80,71	-	-
Россия	2010	69,03	-	-
Туркменистон	2006	66,7	-	-
Ўзбекистон	2005	70,5	-	-
Украина	2012	71,29	-	-
Австрия	2013	81,4	-	-
Ҷумҳуриҳои Осиёи Марказӣ	Охи-рин	69,1	-	-
Иттиҳоди Давлатҳои Муствақим	2010	69,79	-	-
Иттиҳоди Аврупо	2011	76,76	-	-

Таъминот бо табибон ва катҳо
(ба 100 000 аҳоли)

Мамлакат	Солҳо	Таъминот бо табибон	Таъминот бо катҳо
Тоҷикистон	2015	209,9	461,8
Эстония	2013	326,29	500,53
Белорусия	2013	328,3	1104,56
Швесария	2013	393,8	467,73
Дания	2013	362,4	307,39
Қазоқистон	2013	351,4	671,77
Қирғизистон	2013	189,4	451,24
Олмон	2013	405,4	827,77
Россия	2013	239,0	817,53
Туркменистон	2013	226,5	736,29
Ўзбекистон	2013	237,9	399,28
Украина	2013	349,9	879,81
Австрия	2013	499,0	764,7
Чумхуриҳои Осиёи Марказӣ	2013	253,7	509,71
Иттиҳоди Давлатҳои Мустақим	2013	270,35	745,18
Иттиҳоди Аврупо	2013	346,6	566,62

Исқоти ҳамл ва синамаконӣ

Мамлакат	Солҳо	Исқоти ҳамл ба 1000 з/т	% кӯдакони 6 моҳае, ки синаи модар макидаанд
Тоҷикистон	2015	65,3	91,8
Эстония	2012	432,7	55,3
Белорусия	2013	264,4	64,5
Швесария	2013	126,2	-
Дания	2013	270,5	-
Қазоқистон	2013	217,6	82,4
Қирғизистон	2013	142,5	71,9
Олмон	2013	150,72	-
Россия	2013	598,76	40,7
Туркмени- стон	2013	116,27	90,8
Ўзбекистон	2013	56,73	97,4
Украина	2013	165,56	54,1
Австрия	охири	-	65,0
Ҷумҳуриҳои Осиёи Мар- казӣ	2013	107,22	86,0
Иттиҳоди Давлатҳои Мустақим	2013	311,54	60,1
Иттиҳоди Аврупо	2013	234,41	56,61 (2008с)

Ташриф ва бистарикунонӣ

Мамлакат	Солҳо	Миқдори ташрифот ба як нафар дар як сол	Шумораи бистаришудагон ба 100 нафар аҳоли	Сукунати миёнаи беморон дар стационар
Тоҷикистон	2015	4,4	11,3	9,0
Эстония	2013	6,35	17,72	7,5
Белорусия	2013	12,7	30,79	11,2
Швесария	2013	3,85	17,01	8,7
Дания	2013	4,6	15,19	4,3
Қазоқистон	2013	6,7	15,29	11,3
Қирғизистон	2013	3,3	14,45	9,7
Олмон	2013	9,9	25,22	9,1
Россия	2013	9,5	21,59	12,1
Туркманистон	2013	3,4	18,51	7,9
Ўзбекистон	2013	9,0	15,94	7,9
Украина	2013	10,5	22,46	11,8
Австрия	2013	6,8	26,56	8,1
Чумхуриҳои Осиёи Марказӣ	2013	6,9	15,36	9,0
Иттиҳоди Давлатҳои Муствақим	2013	8,89	19,92	11,1
Иттиҳоди Аврупо	2013	7,55	18,04	8,6

**Ш. ШАБАҚАИ
МУАССИСАҲОИ ТАНДУРУСТӢ**

Шабаккаи муассисаҳои тандурустӣ

Аз ҷумла:

Минтақаҳо	ҳамагӣ		Муассисаҳои КАТС		бунгоҳҳои саломатӣ		нуқтаҳои тиббӣ		МСД		МСН		МСШ		муассисаҳои ғарбии таъҷилии тиббӣ		марказҳои тиббӣ онлаин		марказҳои стоматологӣ	
	2014	2015	2014	2015	2014	2015	2014	2015	2014	2015	2014	2015	2014	2015	2014	2015	2014	2015	2014	2015
ш. Душанбе	153	165	86	71	16	16	30	39	—	—	—	—	14	14	—	—	2	2	4	4
аз ҷумла: Р.Т. ш. Душанбе*	73	79	37	37	—	—	13	22	—	—	—	—	14	14	—	—	1	1	4	4
ННҶ	890	897	739	723	477	482	11	6	206	208	10	10	3	4	13	13	—	—	4	4
н.Роғун	24	25	16	16	11	9	—	—	2	4	—	—	1	2	1	1	—	—	—	—
н.Варзоб	43	43	36	35	24	24	—	—	9	9	1	1	—	—	1	1	—	—	—	—
н.Рашт	81	82	68	68	41	47	5	—	19	19	1	1	—	—	1	1	—	—	—	—
ш.Ҳисор	90	93	81	78	42	41	—	—	35	35	1	1	—	—	1	1	—	—	—	1
н.Лахш	62	62	49	48	37	37	—	—	9	9	1	1	—	—	1	1	—	—	—	—
н.Нуробод	50	50	38	37	30	30	—	—	5	5	1	1	—	—	1	1	—	—	—	—
н. Ваҳдат	133	130	113	111	79	79	—	—	30	30	—	—	1	1	1	1	—	—	—	1
н. Рӯдакӣ	130	130	114	113	80	81	—	—	30	30	1	1	—	—	1	1	—	—	—	1
н. Санҷор	37	38	29	28	22	22	—	—	4	4	1	1	—	—	1	1	—	—	—	—
н.Точикобод	38	38	28	27	20	20	—	—	5	5	1	1	—	—	1	1	—	—	—	—
н.Турсунзода	106	105	89	86	50	50	6	6	28	28	—	—	1	1	1	1	—	—	—	1
н.Файзобод	50	50	42	41	27	27	—	—	12	12	1	1	—	—	1	1	—	—	—	—
н.Шахринав	46	46	36	35	14	15	—	—	18	18	1	1	—	—	1	1	—	—	—	—
Вилояти Сӯғд	927	957	711	662	350	350	37	38	217	217	16	16	22	22	18	18	1	1	5	5
Вилояти Ҳатлон	1469	1473	1179	1123	696	698	18	19	345	344	22	22	11	10	26	25	4	5	12	13
ВМКБ	329	333	246	230	165	165	1	—	47	48	7	7	1	1	8	8	1	1	1	1
Ҷумҳурӣ	3768	3825	2961	2809	1704	1711	97	102	815	817	55	55	51	51	65	64	8	9	26	27

*Раёсати тандурустии ш. Душанбе

Шабаккаи муассисаҳои тандурустӣ

Минтақаҳо	Беморхонаҳо																		
	ҳамагӣ		минтақаӣ		ноҳиявӣ		марказии ноҳиявӣ		шаҳрӣ		вилоятӣ		маҳсулгар-донидашуда		сил		сироятӣ		
	2014	2015	2014	2015	2014	2015	2014	2015	2014	2015	2014	2015	2014	2015	2014	2015	2014	2015	
ш. Душанбе	43	45	—	—	—	—	—	—	—	7	6	—	—	3	3	1	1	2	2
Аз он ҷумла: Р.Т.ш. Душанбе*	19	19	—	—	—	—	—	—	—	7	6	—	—	—	—	—	—	1	2
ИТҶ	80	79	32	31	6	7	10	10	3	3	3	—	—	—	—	—	1	1	1
н. Роғун	2	2	1	—	—	1	—	—	1	1	—	—	—	—	—	—	—	—	—
н. Варзоб	2	2	—	—	1	1	1	1	—	—	—	—	—	—	—	—	—	—	—
н. Рашт	7	7	4	4	—	—	1	1	1	—	—	—	—	—	—	—	—	—	—
ш. Хисор	6	6	1	1	1	1	1	1	—	—	—	—	—	—	—	—	—	—	1
н. Лахш	7	7	6	6	—	—	1	1	—	—	—	—	—	—	—	—	—	—	—
н. Нуробод	6	6	5	5	—	—	1	1	—	—	—	—	—	—	—	—	—	—	—
н. Ваҳдат	13	13	6	6	—	—	—	—	1	1	—	—	—	—	—	—	1	1	—
н. Ҷӯдакӣ	12	11	2	2	3	3	1	1	—	—	—	—	—	—	—	—	—	—	—
н. Сангвор	3	3	2	2	—	—	1	1	—	—	—	—	—	—	—	—	—	—	—
н. Тоҷикобод	4	4	3	3	—	—	1	1	—	—	—	—	—	—	—	—	—	—	—
н. Турсунзода	13	13	—	—	1	1	—	—	1	1	—	—	—	—	—	—	—	—	—
н. Файзобод	3	3	2	2	—	—	1	1	—	—	—	—	—	—	—	—	—	—	—
н. Шахринав	2	2	—	—	—	—	1	1	—	—	—	—	—	—	—	—	—	—	—
Вилёти Суғд	155	162	61	60	2	2	13	13	14	16	2	2	2	1	1	—	—	3	3
Вилёти Хатлон	153	151	19	19	55	54	24	24	1	1	3	3	3	—	—	1	1	1	1
ВМКБ	36	37	18	18	1	1	7	7	—	—	1	1	1	—	—	—	—	—	—
Ҷумҳурӣ	467	474	130	128	64	64	54	54	25	26	6	6	6	4	4	3	3	7	7

*Раёсати тандурустии ш. Душанбе

Шабакаи муассисаҳои тандурусти

Минтақаҳо	Рӯҳӣ		Хусеӣ		Барқароркунӣ		Худмаблағ-гузор		Таваллуд-хонаҳо		Дигар	
	2014	2015	2014	2015	2014	2015	2014	2015	2014	2015	2014	2015
ш. Душанбе	—	—	4	6	—	—	3	3	2	2	8	10
Аз ҷумла: Р.Т.ш.Душанбе*	—	—	—	—	—	—	2	2	2	2	4	5
НТҶ	2	2	14	13	2	2	1	1	—	—	1	1
н.Роғун	—	—	—	—	—	—	—	—	—	—	—	—
н.Варзоб	—	—	—	—	—	—	—	—	—	—	—	—
н.Рашт	1	1	—	—	—	—	—	—	—	—	—	—
ш.Хисор	—	—	—	—	—	—	—	—	—	—	—	—
н.Лахш	—	—	—	—	—	—	—	—	—	—	—	—
н.Нуробод	—	—	—	—	—	—	—	—	—	—	—	—
н. Ваҳдат	—	—	2	2	2	2	1	1	—	—	—	—
н. Рӯдакӣ	1	1	4	3	—	—	—	—	—	—	—	—
н. Сангвор	—	—	—	—	—	—	—	—	—	—	—	—
н.Тоҷикобод	—	—	—	—	—	—	—	—	—	—	—	—
н.Турсунзода	—	—	7	7	—	—	—	—	—	—	1	1
н.Файзобод	—	—	—	—	—	—	—	—	—	—	—	—
н.Шаҳринав	—	—	1	1	—	—	—	—	—	—	—	—
Вилояти Сурд	1	1	22	29	1	1	1	1	3	3	5	5
Вилояти Хатлон	—	—	5	5	2	2	—	—	2	2	4	2
ВМКБ	—	—	—	—	1	1	—	—	—	—	1	1
Ҷумҳурӣ	3	3	45	53	6	5	5	5	7	8	19	19

*Раёсати тандурусти ш. Душанбе

Шабкаи муассисаҳои тандурусти

Минтақаҳо	Марказҳои бемориҳои пӯсту зӯравӣ				Марказҳои бемориҳои рӯҳӣ				Марказҳои нарқолоғӣ				Марказҳои саратоншиносӣ			
	ҳамагӣ		аз ҷумла бо статсионар		ҳамагӣ		аз ҷумла бо статсионар		ҳамагӣ		аз ҷумла бо статсионар		ҳамагӣ		аз ҷумла бо статсионар	
	2014	2015	2014	2015	2014	2015	2014	2015	2014	2015	2014	2015	2014	2015	2014	2015
ш. Душанбе	2	2	2	2	1	1	1	1	2	2	2	1	1	1	1	1
Аз ҷумла: Р.Т.ш.Душанбе*	1	1	1	—	—	—	—	—	1	1	—	—	—	—	—	—
НТҶ	3	3	2	1	1	1	1	1	—	—	—	—	—	—	—	—
н.Роғун	—	—	—	—	—	—	—	—	—	—	—	—	—	—	—	—
н.Варзоб	—	—	—	—	—	—	—	—	—	—	—	—	—	—	—	—
н.Рашт	—	—	—	—	—	—	—	—	—	—	—	—	—	—	—	—
ш.Ҳисор	1	1	1	1	—	—	—	—	—	—	—	—	—	—	—	—
н.Лахш	—	—	—	—	—	—	—	—	—	—	—	—	—	—	—	—
н.Нуробод	—	—	—	—	—	—	—	—	—	—	—	—	—	—	—	—
н.Ваҳдат	—	—	—	—	—	—	—	—	—	—	—	—	—	—	—	—
н.Рӯдакӣ	—	—	—	—	—	—	—	—	—	—	—	—	—	—	—	—
н.Санғвор	—	—	—	—	—	—	—	—	—	—	—	—	—	—	—	—
н.Тоҷикобод	—	—	—	—	—	—	—	—	—	—	—	—	—	—	—	—
н.Турсунзода	1	1	1	1	1	1	1	1	—	—	—	—	—	—	—	—
н.Файзобод	—	—	—	—	—	—	—	—	—	—	—	—	—	—	—	—
н.Шаҳринав	1	1	—	—	—	—	—	—	—	—	—	—	—	—	—	—
Вилояти Суғд	5	5	5	5	7	6	6	6	4	5	4	4	4	1	1	1
Вилояти Ҳатлон	11	11	9	9	2	2	2	2	2	2	2	2	2	2	2	2
ВМКБ	1	1	1	1	1	1	1	1	1	1	1	1	1	1	1	1
Ҷумҳурӣ	22	22	19	19	13	13	11	11	9	10	8	8	8	5	5	5

*Райсати тандурусти ш. Душанбе

Шабакан муассисаҳои тандурусти

Минтақаҳо	Марказҳои бемориҳои дил		Марказҳои бемориҳои эндокринологӣ		Марказҳои бемориҳои чашм		Маркази мубориза бар зидди бемориҳои сийл		Пажӯҳишгоҳҳои илмӣ тадқиқоти							
	аз ҷумла бо статс.		аз ҷумла бо статс.		аз ҷумла бо статс.		аз ҷумла бо статс.		аз ҷумла бо статс.		аз ҷумла бо статс.		аз ҷумла бо статс.			
	2014	2015	2014	2015	2014	2015	2014	2015	2014	2015	2014	2015	2014	2015		
ш. Душанбе	1	1	2	2	—	—	1	1	2	2	—	—	5	4	5	4
Аз он ҷумла: Р.Т.ш.Душанбе	—	—	1	1	—	—	—	—	1	1	—	—	—	—	—	—
НТҚ	—	—	—	—	—	—	—	—	13	13	4	4	—	—	—	—
н.Роғун	—	—	—	—	—	—	—	—	1	1	—	—	—	—	—	—
н.Варзоб	—	—	—	—	—	—	—	—	1	1	—	—	—	—	—	—
н.Рашид	—	—	—	—	—	—	—	—	1	1	1	1	—	—	—	—
ш.Ҳисор	—	—	—	—	—	—	—	—	1	1	1	1	—	—	—	—
н.Лахш	—	—	—	—	—	—	—	—	1	1	—	—	—	—	—	—
н.Нуробод	—	—	—	—	—	—	—	—	1	1	—	—	—	—	—	—
н.Ваҳдат	—	—	—	—	—	—	—	—	1	1	—	—	—	—	—	—
н.Рудакӣ	—	—	—	—	—	—	—	—	1	1	1	1	—	—	—	—
н.Сангвор	—	—	—	—	—	—	—	—	1	1	—	—	—	—	—	—
н.Тоҷикобод	—	—	—	—	—	—	—	—	1	1	—	—	—	—	—	—
н.Туреунзода	—	—	—	—	—	—	—	—	1	1	1	1	—	—	—	—
н.Файзобод	—	—	—	—	—	—	—	—	1	1	—	—	—	—	—	—
н.Шахринав	—	—	—	—	—	—	—	—	1	1	—	—	—	—	—	—
Вилояти Суғд	3	3	3	1	1	1	1	1	17	19	6	6	—	—	—	—
Вилояти Ҳатлон	2	1	1	2	2	2	3	3	3	19	19	15	14	—	—	—
ВМКБ	1	1	1	1	—	—	1	1	7	7	1	1	—	—	—	—
Ҷумҳурӣ	7	7	6	6	3	3	6	6	58	60	26	25	5	4	5	4

*Райсати тандурусти ш. Душанбе

Шабаккаи муассисаҳои тандурусти

Минтақаҳо	Марказҳои махсусгардонидашуда															
	Ҳадамот ва МНДСЭ		МХБК		солимии репродуктивӣ		СПИД		МТТХС		эмгузаронӣ		бемориҳои тропикӣ			
	2014	2015	2014	2015	2014	2015	2014	2015	2014	2015	2014	2015	2014	2015		
ш. Душанбе	7	6	1	1	2	2	2	2	2	2	2	1	1	1	1	
Аз ҷумла: Р.Т.ш.Душанбе*	5	5	1	1	1	1	1	1	1	1	1	—	—	—	—	
НТҚ	13	13	13	13	13	13	10	11	13	13	13	13	3	3	3	
н.Роғун	1	1	1	1	1	1	1	1	1	1	1	1	1	1	1	
н.Варзоб	1	1	1	1	1	1	—	—	1	1	1	1	1	1	1	
н.Рашт	1	1	1	1	1	1	1	1	1	1	1	1	1	1	1	
ш.Ҳисор	1	1	1	1	1	1	1	1	1	1	1	1	1	1	1	
н.Лахш	1	1	1	1	1	1	1	1	1	1	1	1	1	1	1	
н.Нуробод	1	1	1	1	1	1	1	1	1	1	1	1	1	1	1	
н. Ваҳдат	1	1	1	1	1	1	1	1	1	1	1	1	1	1	1	
н. Рӯдакӣ	1	1	1	1	1	1	1	1	1	1	1	1	1	1	1	
н. Сангвор	1	1	1	1	1	1	—	—	1	1	1	1	1	1	1	
н.Точикобод	1	1	1	1	1	1	1	1	1	1	1	1	1	1	1	
н.Туреунзода	1	1	1	1	1	1	1	1	1	1	1	1	1	1	1	
н.Файзобод	1	1	1	1	1	1	—	—	1	1	1	1	1	1	1	
н.Шаҳринав	1	1	1	1	1	1	1	1	1	1	1	1	1	1	1	
Вилояти Сӯғд	19	19	18	18	24	24	5	5	19	18	18	18	3	3	3	
Вилояти Ҳатлон	27	27	28	28	28	28	14	17	26	26	27	26	14	15	15	
ВМКБ	9	9	8	9	8	8	8	9	8	8	8	8	3	3	3	
Ҷумҳурӣ	75	74	68	69	75	75	39	44	68	67	67	66	24	25	25	

*Райсати тандурусти ш. Душанбе

Шабаккаи муассисаҳои тандурустӣ

Минтақаҳо	Марказҳои омили тиббӣ		Марказҳои кори хамширагӣ		Марказҳои дигар		ҶДММ			Коллечҳои тиббӣ			Донишгоҳҳои олии	
	2014	2015	2014	2015	2014	2015	2014	2015	2014	2015	2014	2015	2014	2015
ш. Душанбе	2	2	2	2	18	20	8	8	96	129	1	1	2	2
Аз ҷумла: ш. Душанбе*	1	1	1	1	8	8	—	—	—	—	—	—	—	—
НТҶ	1	—	—	—	—	—	—	43	46	4	4	—	—	—
н.Рогун	—	—	—	—	—	—	—	1	—	—	—	—	—	—
н.Варзоб	—	—	—	—	—	—	—	1	1	—	—	—	—	—
н.Рашт	—	—	—	—	—	—	—	—	—	1	1	—	—	—
ш. Хисор	—	—	—	—	—	—	—	10	8	1	1	—	—	—
н.Лахш	—	—	—	—	—	—	—	1	—	—	—	—	—	—
н.Нуробод	—	—	—	—	—	—	—	—	—	—	—	—	—	—
н. Ваҳдат	—	—	—	—	—	—	—	8	12	1	1	—	—	—
н. Рудакий	—	—	—	—	—	—	—	8	6	—	—	—	—	—
н. Сангвор	—	—	—	—	—	—	—	—	—	—	—	—	—	—
н.Точикобод	—	—	—	—	—	—	—	—	—	—	—	—	—	—
н.Турсунзода	—	—	—	—	—	—	—	7	11	1	1	—	—	—
н.Файзобод	—	—	—	—	—	—	—	2	4	—	—	—	—	—
н.Шаҳринав	1	—	—	—	—	—	—	5	4	—	—	—	—	—
Вилояти Сӯғд	1	1	1	1	4	6	6	92	90	4	4	—	—	—
Вилояти Ҳатлон	5	5	1	1	6	5	5	75	88	4	4	—	—	—
ВМКБ	1	1	1	1	1	1	1	3	5	1	1	—	—	—
Ҷумҳурӣ	10	9	5	5	29	32	309	358	14	14	2	2	2	2

*Ҳисоби тандурустии ш. Душанбе

Шабакаи муассисаҳои тандурустӣ дар вилояти Сӯғд

Минтақаҳо	ҳамагӣ		Муассисаҳои КАТС		бунгоҳҳои саломати	нуқтаҳои тиббӣ		МСД	МСН	МСШ		муассисаҳои ёри таъҷилӣ		марказҳои тиббӣ		марказҳои стоматологӣ	
	2014	2015	2014	2015		2014	2015			2014	2015	2014	2015	2014	2015	2014	2015
ш.Хучанд	63	67	28	11	—	3	3	—	—	6	6	1	1	1	1	2	2
ш.Ғулистон	23	25	13	12	3	3	—	—	—	8	8	1	1	—	—	—	—
ш.Истиқлол	8	10	3	3	—	1	1	—	—	1	1	1	1	—	—	—	—
ш.Бӯстон	9	11	3	2	—	—	—	—	—	1	1	1	1	—	—	—	—
н.Ашт	69	70	59	57	36	35	2	18	18	1	—	1	1	—	—	—	—
н.Айнӣ	62	63	50	49	26	26	—	20	20	2	2	1	1	—	—	—	—
н.Деваштич	53	55	41	41	22	22	—	15	16	2	2	1	1	—	—	—	—
н.Зафаробод	40	40	32	30	10	10	10	8	8	1	1	1	1	—	—	—	—
н.Исфара	69	68	56	49	23	23	8	15	15	—	4	4	1	1	—	1	1
н.Конибодом	63	64	53	50	18	18	13	16	16	—	2	2	1	1	—	—	—
н.Мастҷох	42	43	31	30	21	21	—	7	7	1	1	1	1	—	—	—	—
н.Спитамен	29	30	21	21	8	8	—	9	9	2	2	1	1	—	—	—	—
н.Панҷакент	137	139	113	107	65	65	—	40	40	1	1	1	1	—	—	1	1
н.Ҷ.Раулов	43	44	34	33	18	18	—	13	13	1	1	1	1	—	—	—	—
н.Истаравшан	71	74	54	48	28	28	—	17	17	2	2	1	1	—	—	1	1
н.Б.Ғафуров	100	104	84	83	49	50	—	31	31	1	1	1	1	—	—	—	—
н.Шаҳристон	21	22	16	15	11	11	—	2	2	1	1	1	1	—	—	—	—
н.Ҷумистон	25	28	20	21	12	12	—	6	5	1	1	1	1	—	—	—	—
Мастҷох	927	957	711	662	350	350	37	38	217	16	16	22	18	1	1	5	5
Вилояти Сӯғд	927	957	711	662	350	350	37	38	217	16	16	22	18	1	1	5	5

Аз ҷумла:

Шабакаи муассисаҳои тандурустӣ дар вилояти Суғд

Беморхонаҳо

Минтақаҳо	ҳамагӣ		минтақавӣ		ноҳиявӣ		маркази ноҳиявӣ		шаҳрӣ		вилоятӣ		маҳсустар-доннда шуда		сил		сироятӣ	
	2014	2015	2014	2015	2014	2015	2014	2015	2014	2015	2014	2015	2014	2015	2014	2015	2014	2015
ш.Хучанд	30	33	—	—	—	—	—	—	2	2	2	2	1	1	—	—	1	1
ш.Гулистон	6	6	—	—	—	—	—	—	6	6	—	—	—	—	—	—	—	—
ш.Истиклол	1	1	—	—	—	—	—	—	1	1	—	—	—	—	—	—	—	—
ш.Бӯстон	2	3	—	—	—	—	—	—	1	1	—	—	—	—	—	—	—	—
н.Ашт	7	7	5	5	—	—	1	1	—	—	—	—	—	—	—	—	—	—
н.Айнӣ	8	8	6	6	1	1	1	1	—	—	—	—	—	—	—	—	—	—
н.Девашич	8	8	5	5	1	1	1	1	—	—	—	—	—	—	—	—	—	—
н.Зафаробод	5	4	3	2	—	—	1	1	—	—	—	—	—	—	—	—	—	—
н.Исфара	9	9	3	3	—	—	—	—	3	3	—	—	—	—	—	—	—	—
н.Конибодом	9	9	4	4	—	—	1	1	—	—	1	—	—	—	—	—	—	—
н.Мастҷох	8	8	4	4	—	—	1	1	1	1	—	—	—	—	—	—	—	—
н.Спитамен	4	3	2	2	—	—	1	1	—	—	—	—	—	—	—	—	—	—
н.Панҷкент	22	23	13	13	—	—	1	1	—	—	1	—	—	—	—	—	1	1
н.Ҷ.Расулов	5	5	3	3	—	—	1	1	—	—	—	—	—	—	—	—	—	—
н.Истаравшан	17	20	3	3	—	—	1	1	—	—	—	—	—	—	—	—	1	1
н.Б.Ғафуров	12	13	10	10	—	—	1	1	—	—	—	—	—	—	—	—	—	—
н.Шаҳристон	1	1	—	—	—	—	1	1	—	—	—	—	—	—	—	—	—	—
н.Кӯҳ.Мастҷох	1	1	—	—	—	—	1	1	—	—	—	—	—	—	—	—	—	—
Вилояти Суғд	155	162	61	60	2	2	13	13	14	16	2	2	1	1	—	—	3	3

Шабакан муассисахои тандурустӣ дар вилояти Суғд

Минтақаҳо	Рӯҳӣ		Хусусӣ		Барқароркунӣ		Худмаблаг-гузор		Таваллуд-хонаҳо		Дигар	
	2014	2015	2014	2015	2014	2015	2014	2015	2014	2015	2014	2015
ш.Хучанд	1	1	9	11	1	1	1	1	2	2	2	3
ш.Ғулистон	—	—	—	—	—	—	—	—	—	—	—	—
ш.Истиклол	—	—	—	—	—	—	—	—	—	—	—	—
ш.Бӯстон	—	—	1	2	—	—	—	—	—	—	—	—
н.Ашт	—	—	1	1	—	—	—	—	—	—	—	—
н.Айнӣ	—	—	—	—	—	—	—	—	—	—	—	—
н.Девашгич	—	—	1	1	—	—	—	—	—	—	—	—
н.Зафаробод	—	—	—	—	—	—	—	—	—	—	—	—
н.Исфара	—	—	—	—	—	—	—	—	—	—	—	—
н.Конибодом	—	—	—	—	—	—	—	—	—	—	1	1
н.Масгҷоҳ	—	—	1	1	—	—	—	—	—	—	—	—
н.Спитамен	—	—	1	—	—	—	—	—	—	—	—	—
н.Панҷакент	—	—	—	1	—	—	—	—	1	1	1	1
н.Ҷ. Раулов	—	—	1	1	—	—	—	—	—	—	—	—
н.Истаравшан	—	—	7	10	—	—	—	—	—	—	1	—
н.Б. Ғафуров	—	—	—	1	—	—	—	—	—	—	—	—
н.Шахристон	—	—	—	—	—	—	—	—	—	—	—	—
н.Кӯхистони Масгҷоҳ	—	—	—	—	—	—	—	—	—	—	—	—
Вилояти Суғд	1	1	22	29	1	1	1	1	3	3	5	5

Шабакан муассисаҳои тандурустӣ дар вилояти Суғд

Минтақаҳо	Марказҳои бемориҳои пусузухравӣ				Марказҳои бемориҳои руҳӣ				Марказҳои наркологи				Марказҳои саратоншиносӣ			
	ҳамагӣ		аз ҷумла бо статсионар		ҳамагӣ		аз ҷумла бо статсионар		ҳамагӣ		аз ҷумла бо статсионар		ҳамагӣ		аз ҷумла бо статсионар	
	2014	2015	2014	2015	2014	2015	2014	2015	2014	2015	2014	2015	2014	2015	2014	2015
ш.Хучанд	1	1	1	1	1	1	1	1	1	1	1	1	1	1	1	1
ш.Гулистон	—	—	—	—	—	—	—	—	—	—	—	—	—	—	—	—
ш.Истиқлол	—	—	—	—	—	—	—	—	—	—	—	—	—	—	—	—
ш.Бӯстон	—	—	—	—	—	—	—	—	—	—	—	—	—	—	—	—
н.Ашт	—	—	—	—	—	—	—	—	—	—	—	—	—	—	—	—
н.Айнӣ	—	—	—	—	—	—	—	—	—	—	—	—	—	—	—	—
н. Девашиҷ	—	—	—	—	—	—	—	—	—	—	—	—	—	—	—	—
н.Зафаробод	—	—	—	—	1	1	1	1	—	—	—	—	—	—	—	—
н.Исфара	1	1	1	1	1	1	1	1	1	1	1	1	1	1	1	1
н.Конибодом	1	1	1	1	1	1	1	1	1	1	1	1	1	1	1	1
н.Мастҷох	—	—	—	—	—	—	—	—	—	—	—	—	—	—	—	—
н.Спитамен	—	—	—	—	—	—	—	—	—	—	—	—	—	—	—	—
н.Панҷакент	1	1	1	1	1	1	1	1	1	1	1	1	1	1	1	1
н.Ҷ.Расулов	—	—	—	—	—	—	—	—	—	—	—	—	—	—	—	—
н.Истаравшан	1	1	1	1	1	1	1	1	1	1	1	1	1	1	1	1
н.Б.Ғафуров	—	—	—	—	1	1	1	1	—	—	—	—	—	—	—	—
н.Шаҳристон	—	—	—	—	—	—	—	—	—	—	—	—	—	—	—	—
н.Кӯҳ. Мастҷох	—	—	—	—	—	—	—	—	—	—	—	—	—	—	—	—
Вилояти Суғд	5	5	5	5	7	7	7	6	6	4	5	4	4	1	1	1

Шабаккаи муассисаҳои тандурустӣ дар вилояти Суғд

	Марказҳои бемориҳои дил				Марказҳои бемориҳои эндокринологӣ				Марказҳои бемориҳои чашм				Маркази мубориза бар зидди бемориҳои сир			
	ҳамагӣ		аз ҷумла бо статсионар		ҳамагӣ		аз ҷумла бо статсионар		ҳамагӣ		аз ҷумла бо статсионар		ҳамагӣ		аз ҷумла бо статсионар	
	2014	2015	2014	2015	2014	2015	2014	2015	2014	2015	2014	2015	2014	2015	2014	2015
Минтақаҳо	1	1	1	1	1	1	1	1	1	1	1	1	2	2	1	1
ш.Хучанд	—	—	—	—	—	—	—	—	—	—	—	—	1	1	—	—
ш.Ғулистон	—	—	—	—	—	—	—	—	—	—	—	—	—	—	—	—
ш.Истиклол	—	—	—	—	—	—	—	—	—	—	—	—	—	—	—	—
ш.Бӯстон	—	—	—	—	—	—	—	—	—	—	—	—	1	1	—	—
н.Ашт	—	—	—	—	—	—	—	—	—	—	—	—	1	1	—	—
н.Айнӣ	—	—	—	—	—	—	—	—	—	—	—	—	1	1	—	—
н. Деваштич	—	—	—	—	—	—	—	—	—	—	—	—	1	1	—	—
н.Зафаробод	—	—	—	—	—	—	—	—	—	—	—	—	1	1	—	—
н.Исфара	—	—	—	—	—	—	—	—	—	—	—	—	1	1	1	1
н.Конибодом	—	—	—	—	—	—	—	—	—	—	—	—	1	1	1	1
н.Маҷтоҳ	—	—	—	—	—	—	—	—	—	—	—	—	1	1	1	1
н.Спитамен	—	—	—	—	—	—	—	—	—	—	—	—	1	1	—	—
н.Панҷакент	1	1	1	1	—	—	—	—	—	—	—	—	1	1	1	1
н.Ҷ. Раулов	—	—	—	—	—	—	—	—	—	—	—	—	1	1	—	—
н.Истаравшан	1	1	1	1	—	—	—	—	—	—	—	—	1	1	1	1
н.Б. Ғафуров	—	—	—	—	—	—	—	—	—	—	—	—	1	1	—	—
н.Шахристон	—	—	—	—	—	—	—	—	—	—	—	—	1	1	—	—
н.Кӯҳ.Маҷтоҳ	—	—	—	—	—	—	—	—	—	—	—	—	—	—	1	—
Вилояти Суғд	3	3	3	3	1	1	1	1	1	1	1	1	17	19	6	6

Шабгааи муассасахои тандурусти дар вилояти Сугд

Марказҳои махсусгардонидашуда

Мингаахо	Хадамот ва МНДСЭ		МХБК		солимии репродуктивий		СПИД		МТТХС		эмгузароний		беморихон тропикий	
	2014	2015	2014	2015	2014	2015	2014	2015	2014	2015	2014	2015	2014	2015
ш.Хучанд	2	2	1	1	7	7	1	1	2	2	1	1	1	1
ш.Гулистон	1	1	1	1	1	1	—	—	1	1	1	1	—	—
ш.Истиклол	1	1	1	1	1	1	—	—	1	1	1	1	—	—
ш.Бӯстон	1	1	1	1	1	1	—	—	1	1	1	1	—	—
н.Ашт	1	1	1	1	1	1	—	—	1	1	1	1	—	—
н.Айнӣ	1	1	1	1	1	1	—	—	1	1	1	1	—	—
н. Деваштич	1	1	1	1	1	1	—	—	1	1	1	1	—	—
н.Зафаробод	1	1	1	1	1	1	—	—	1	1	1	1	—	—
н.Исфара	1	1	1	1	1	1	1	1	1	1	1	1	1	1
н.Конибодом	1	1	1	1	1	1	—	—	1	1	1	1	—	—
н.Мастҷох	1	1	1	1	1	1	—	—	1	1	1	1	—	—
н.Спитамен	1	1	1	1	1	1	—	—	1	1	1	1	—	—
н.Панҷакент	1	1	1	1	1	1	1	1	1	1	1	1	1	1
н.Ҷ. Раулов	1	1	1	1	1	1	—	—	1	1	1	1	—	—
н.Истаравшан	1	1	1	1	1	1	1	1	1	1	1	1	—	—
н.Б. Гафуров	1	1	1	1	1	1	1	1	1	1	1	1	—	—
н.Шахристон	1	1	1	1	1	1	—	—	1	1	1	1	—	—
н.Кӯх. Мастҷох	1	1	1	1	1	1	—	—	1	1	1	1	—	—
Вилояти Сугд	19	19	18	18	24	24	5	5	19	19	18	18	3	3

Шабаккаи муассисаҳои тандурустӣ дар вилояти Суғд

Минтақаҳо	Марказҳои омили тиббӣ		Марказҳои қори ҳамширагӣ		Марказҳои дигар		ҶДММ		Коллечҳои тиббӣ	
	2014	2015	2014	2015	2014	2015	2014	2015	2014	2015
ш.Хучанд	1	1	1	1	3	3	29	25	1	1
ш.Гулистон	—	—	—	—	—	1	4	3	—	—
ш.Истиклол	—	—	—	—	—	—	—	—	—	—
ш.Бӯстон	—	—	—	—	—	—	3	3	—	—
н.Ашт	—	—	—	—	—	—	1	1	—	—
н.Айнӣ	—	—	—	—	—	—	1	1	—	—
н. Деваштич	—	—	—	—	—	—	5	5	—	—
н.Зафаробод	—	—	—	—	—	—	3	2	—	—
н.Исфара	—	—	—	—	—	1	9	8	—	—
н.Конибодом	—	—	—	—	—	—	7	7	1	1
н.Мастчоҳ	—	—	—	—	—	—	—	3	—	—
н.Спитамен	—	—	—	—	—	—	4	4	—	—
н.Панҷакент	—	—	—	—	1	1	15	16	1	1
н. Ҷ. Раулов	—	—	—	—	—	—	2	2	—	—
н.Истаравшан	—	—	—	—	—	—	5	6	1	1
н.Б. Гафуров	—	—	—	—	—	—	4	3	—	—
н.Шаҳристон	—	—	—	—	—	—	—	1	—	—
н.Кӯҳ.Мастчоҳ	—	—	—	—	—	—	—	—	—	—
Вилояти Суғд	1	1	1	1	4	6	92	90	4	4

Шабакан муассисаҳои тандурустӣ дар вилояти Хатлон

Аз ҷумла:

Минтақаҳо	ҳамагӣ		Муассисаҳои КАТС		бунгоҳҳои саломатӣ		нуқтаҳои тиббӣ		МСД		МСН		МСШ		Муассисаҳои ёрии таъҷилӣ тиббӣ		марказҳои тиббӣ оилавӣ		марказҳои стоматологӣ	
	2014	2015	2014	2015	2014	2015	2014	2015	2014	2015	2014	2015	2014	2015	2014	2015	2014	2015	2014	2015
н.Норак	22	24	17	18	12	12	—	1	3	3	—	—	1	1	1	1	—	—	—	—
ш.Кӯрғонтеппа	51	49	29	17	1	1	10	10	3	3	—	—	2	1	1	1	1	1	2	2
н.Ваҳш	79	80	68	65	49	49	—	—	13	13	1	1	—	—	—	—	—	—	1	1
н.Хурсон	52	52	40	39	25	25	—	—	11	11	1	1	1	1	1	1	—	—	1	1
н.Дусти	61	59	49	47	31	31	—	—	13	13	1	1	1	1	1	1	—	—	—	—
н.Қубодӣен	66	63	56	51	36	33	—	—	16	16	1	1	—	—	—	—	—	—	—	—
н. Ҷ. Балҳӣ	72	73	60	57	37	38	—	—	17	17	1	1	—	—	—	—	—	—	—	—
н. Бохтар	80	80	67	65	40	40	—	—	21	21	1	1	2	2	1	1	—	—	1	1
н.А. Ҷомӣ	70	72	60	59	50	50	—	—	7	7	1	1	—	—	—	—	—	—	—	—
н. Ҷайхун	63	61	51	47	36	36	—	—	12	9	1	1	—	—	—	—	—	—	—	—
н.Панҷ	59	60	48	46	32	32	—	—	12	12	1	1	—	—	—	—	—	—	1	1
н.Шаҳритус	58	58	46	46	33	33	—	—	10	10	1	1	—	—	—	—	—	—	1	1
н.Евон	98	98	87	84	53	53	7	7	22	22	1	1	—	—	—	—	—	—	1	1
ш.Кӯлоб	37	35	17	4	—	—	—	—	—	—	—	—	3	3	1	1	1	1	2	2
н. Кӯлоб	52	51	46	46	34	34	—	—	10	10	1	1	—	—	—	—	—	—	—	—
н.Восеъ	76	76	62	59	22	22	—	—	35	35	1	1	—	—	—	—	—	—	1	1
н.Дангара	73	75	61	61	38	39	—	—	19	19	1	1	—	—	—	—	—	—	1	1
н.Муъминобод	56	56	48	48	25	26	—	—	20	20	1	1	—	—	—	—	—	—	—	—
н.Ҳамалонӣ	58	58	47	44	25	25	—	—	17	17	1	1	—	—	—	—	—	—	1	1
н.Фархор	68	68	55	53	25	25	—	—	26	26	1	1	—	—	—	—	—	—	—	—
н.Темурмалик	46	49	37	40	25	27	—	—	10	11	1	1	—	—	—	—	—	—	—	—
н.Ховалинг	37	40	27	27	6	6	—	—	18	19	1	1	—	—	—	—	—	—	1	1
н.Ш. Шохин	44	45	31	31	16	17	—	—	12	12	1	1	—	—	—	—	—	—	—	—
н.Балҷубон	36	36	28	28	16	16	—	—	10	10	1	1	—	—	—	—	—	—	—	—
н.Сарбанд	21	21	14	14	8	7	—	1	4	4	—	—	—	—	—	—	—	—	—	—
н.Н. Хусрав	33	34	27	27	21	21	—	—	4	4	1	1	—	—	—	—	—	—	—	—
В. Хатлон	1468	1473	1178	1123	696	698	18	19	345	344	22	22	11	10	26	25	4	5	12	13

Шабакани муассисаҳои тандурусти дар вилояти Хатлон

Минтақаҳо	Беморхонаҳо																		
	ҳамагӣ		минтақавӣ		ноҳиявӣ		БМН		шаҳрӣ		вилоятӣ		маҳсус		сил		сироятӣ		
	2014	2015	2014	2015	2014	2015	2014	2015	2014	2015	2014	2015	2014	2015	2014	2015	2014	2015	
Н. Норақ	1	1	—	—	—	—	1	1	—	—	—	—	—	—	—	—	—	—	—
ш.Кӯрғонтепа	12	12	—	—	—	—	—	—	1	1	1	1	—	—	—	—	—	—	—
н.Ваҳш	7	7	—	—	4	4	1	1	—	—	—	—	—	—	—	—	—	—	—
н.Хуросон	6	6	—	—	5	5	1	1	—	—	—	—	—	—	—	—	—	—	—
н.Дусти	8	7	—	—	5	4	1	1	—	—	—	—	—	—	—	—	—	—	—
н.Кӯбодӣ	5	4	—	—	3	3	1	1	—	—	—	—	—	—	—	—	—	—	—
н. Ҷ. Балхӣ	9	9	—	—	4	4	1	1	—	—	—	—	—	—	—	—	—	—	—
н. Бохтар	6	6	3	3	2	2	1	1	—	—	—	—	—	—	—	—	—	—	—
н.А. Ҷомӣ	5	5	1	1	2	2	1	1	—	—	—	—	—	—	—	—	—	—	—
н. Ҷайхун	7	7	4	4	1	1	1	1	—	—	—	—	—	—	—	—	—	—	—
н.Панҷ	6	6	—	—	4	4	1	1	—	—	—	—	—	—	—	—	—	—	—
н.Шаҳритус	5	5	—	—	3	3	1	1	—	—	—	—	—	—	—	—	—	—	—
н. Евон	6	6	—	—	3	3	1	1	—	—	—	—	—	—	—	—	—	—	—
ш.Кӯлоб	15	15	—	—	—	—	—	—	—	—	2	2	—	—	—	—	1	1	—
н. Кӯлоб	2	2	—	—	1	1	1	1	—	—	—	—	—	—	—	—	—	—	—
н.Восеъ	8	8	—	—	5	5	1	1	—	—	—	—	—	—	—	1	1	—	—
н.Данғара	6	6	3	3	—	—	1	1	—	—	—	—	—	—	—	—	—	—	—
н.Мӯминобод	2	2	—	—	1	1	1	1	—	—	—	—	—	—	—	—	—	—	—
н.Ҳамдони	7	7	4	4	—	—	1	1	—	—	—	—	—	—	—	—	—	—	—
н.Фархор	8	8	—	—	4	4	1	1	—	—	—	—	—	—	—	—	—	—	—
н.Темурмалик	4	4	—	—	2	2	1	1	—	—	—	—	—	—	—	—	—	—	—
н.Ховалинг	4	4	—	—	1	1	1	1	—	—	—	—	—	—	—	—	—	—	—
н. Ш. Шохин	7	7	4	4	1	1	1	1	—	—	—	—	—	—	—	—	—	—	—
н.Балҷувон	3	3	—	—	2	2	1	1	—	—	—	—	—	—	—	—	—	—	—
н.Сарбанд	2	2	—	—	1	1	1	1	—	—	—	—	—	—	—	—	—	—	—
н.Н. Хусрав	2	2	—	—	1	1	1	1	—	—	—	—	—	—	—	—	—	—	—
Вилояти Хатлон	153	151	19	19	55	54	24	24	1	1	24	24	1	1	3	3	1	1	1

Шабакан муассисаҳои тандурустӣ дар вилояти Хатлон

Минтақаҳо	Рӯҳӣ		Хусусӣ		Баркароркунӣ		Худмаблаг-гузор		Дигар		Таваллуд-хонаҳо	
	2014	2015	2014	2015	2014	2015	2014	2015	2014	2015	2014	2015
Н. Норақ	—	—	—	—	—	—	—	—	—	—	—	—
ш Курғонтеппа	—	—	2	2	—	—	—	—	—	—	—	—
н. Ваҳш	—	—	—	—	—	—	—	—	—	—	—	—
н. Хуросон	—	—	—	—	—	—	—	—	—	—	—	—
н. Дӯстӣ	—	—	—	—	—	—	—	—	—	—	—	—
н. Кубодиён	—	—	—	—	—	—	—	—	—	—	—	—
н. Ҷ. Балхи	—	—	—	—	—	—	—	—	—	1	—	—
н. Бохтар	—	—	—	—	—	—	—	—	—	—	—	—
н. А. Чомӣ	—	—	—	—	—	—	—	—	—	—	—	—
н. Ҷайхун	—	—	—	—	—	—	—	—	—	—	—	—
н. Панҷ	—	—	—	—	—	—	—	—	—	—	—	—
н. Шахриҷус	—	—	—	—	—	—	—	—	—	—	—	—
н. Евон	—	—	—	—	—	—	—	—	—	—	—	—
ш Кӯлоб	—	—	—	—	1	1	—	—	—	—	2	2
н. Кӯлоб	—	—	—	—	—	—	—	—	—	—	—	—
н. Восеъ	—	—	—	—	—	—	—	—	—	—	—	—
н. Данғара	—	—	—	—	—	—	—	—	—	—	—	—
н. Мӯминобод	—	—	—	—	—	—	—	—	—	—	—	—
н. Ҳамадонӣ	—	—	—	—	—	—	—	—	—	—	—	—
н. Фарҳор	—	—	—	—	—	—	—	—	—	—	—	—
н. Темурмалик	—	—	—	—	—	—	—	—	—	—	—	—
н. Ховалинг	—	—	—	—	—	—	—	—	—	—	—	—
н. Ш. Шохин	—	—	—	—	—	—	—	—	—	—	—	—
н. Балҷувон	—	—	—	—	—	—	—	—	—	—	—	—
н. Сарбанд	—	—	—	—	—	—	—	—	—	—	—	—
н. Н. Хусрав	—	—	—	—	—	—	—	—	—	—	—	—
Вилояти Хатлон	—	—	5	5	2	2	—	—	4	4	2	2

Шабакан муассисаҳои тандурустӣ дар вилояти Хатлон

Ҷадвали 10.17

Минтақаҳо	Марказҳои бемориҳои дасту зухравӣ				Марказҳои бемориҳои руҳӣ				Марказҳои нарқологӣ				Марказҳои саратоншиносӣ			
	ҳамагӣ		аз ҷумла бо статсионар		ҳамагӣ		аз ҷумла бо статсионар		ҳамагӣ		аз ҷумла бо статсионар		ҳамагӣ		аз ҷумла бо статсионар	
	2014	2015	2014	2015	2014	2015	2014	2015	2014	2015	2014	2015	2014	2015	2014	2015
Н. Норақ	—	—	—	—	—	—	—	—	—	—	—	—	—	—	—	—
ш Кургонтеппа	1	1	1	1	1	1	1	1	1	1	1	1	1	1	1	1
н.Ваҳш	1	1	1	1	—	—	—	—	—	—	—	—	—	—	—	—
н.Хуросон	—	—	—	—	—	—	—	—	—	—	—	—	—	—	—	—
н. Дустӣ	1	1	1	1	—	—	—	—	—	—	—	—	—	—	—	—
н.Кубодиён	1	1	—	—	—	—	—	—	—	—	—	—	—	—	—	—
н. Ҷ. Балхӣ	1	1	1	1	—	—	—	—	—	—	—	—	—	—	—	—
н. Бохтар	1	1	—	—	—	—	—	—	—	—	—	—	—	—	—	—
н.А. Ҷомӣ	—	—	—	—	—	—	—	—	—	—	—	—	—	—	—	—
н. Ҷайхун	—	—	—	—	—	—	—	—	—	—	—	—	—	—	—	—
н.Панҷ	—	—	—	—	—	—	—	—	—	—	—	—	—	—	—	—
н.Шаҳритус	—	—	—	—	—	—	—	—	—	—	—	—	—	—	—	—
н. Еврон	1	1	1	1	—	—	—	—	—	—	—	—	—	—	—	—
ш Кӯлоб	1	1	1	1	1	1	1	1	1	1	1	1	1	1	1	1
н. Кӯлоб	—	—	—	—	—	—	—	—	—	—	—	—	—	—	—	—
н.Восеъ	1	1	1	1	—	—	—	—	—	—	—	—	—	—	—	—
н.Дангара	—	—	—	—	—	—	—	—	—	—	—	—	—	—	—	—
н.Мӯъминобод	—	—	—	—	—	—	—	—	—	—	—	—	—	—	—	—
н.Ҳамадонӣ	1	1	1	1	—	—	—	—	—	—	—	—	—	—	—	—
н.Фарҳор	1	1	1	1	—	—	—	—	—	—	—	—	—	—	—	—
н.Гемурмалик	—	—	—	—	—	—	—	—	—	—	—	—	—	—	—	—
н.Ховалинг	—	—	—	—	—	—	—	—	—	—	—	—	—	—	—	—
н. Ш. Шохин	—	—	—	—	—	—	—	—	—	—	—	—	—	—	—	—
н.Балувон	—	—	—	—	—	—	—	—	—	—	—	—	—	—	—	—
н.Сарбанд	—	—	—	—	—	—	—	—	—	—	—	—	—	—	—	—
н.Н. Хусрав	—	—	—	—	—	—	—	—	—	—	—	—	—	—	—	—
Вилояти Хатлон	11	11	9	9	2	2	2	2	2	2	2	2	2	2	2	2

Шабаккаи муассисаҳои тандурустӣ дар вилояти Хатлон

Ҷадвали 10.18

Минтақаҳо	Марказҳои беморҳои дил				Марказҳои беморҳои эндокринӣ				Марказҳои беморҳои чашм				Маркази муобриза бар зидди беморини сийл			
	ҳамагӣ		аз ҷумла бо статсионар		ҳамагӣ		аз ҷумла бо статсионар		ҳамагӣ		аз ҷумла бо статсионар		ҳамагӣ		аз ҷумла бо статсионар	
	2014	2015	2014	2015	2014	2015	2014	2015	2014	2015	2014	2015	2014	2015	2014	2015
Н. Норақ	—	—	—	—	—	—	—	—	—	—	—	—	—	—	—	—
ш. Курғонтеппа	1	1	—	—	1	1	1	1	1	1	1	1	1	1	1	1
н. Ваҳш	—	—	—	—	—	—	—	—	—	—	—	—	—	—	—	—
н. Хуросон	—	—	—	—	—	—	—	—	—	—	—	—	—	—	—	—
н. Дӯстӣ	—	—	—	—	—	—	—	—	—	—	—	—	—	—	—	—
н. Кубодиён	—	—	—	—	—	—	—	—	—	—	—	—	—	—	—	—
н. Ҷ. Балхӣ	—	—	—	—	—	—	—	—	—	—	—	—	—	—	—	—
н. Бохтар	—	—	—	—	—	—	—	—	—	—	—	—	—	—	—	—
н. А. Ҷомӣ	—	—	—	—	—	—	—	—	—	—	—	—	—	—	—	—
н. Ҷайхун	—	—	—	—	—	—	—	—	—	—	—	—	—	—	—	—
н. Панҷ	—	—	—	—	—	—	—	—	—	—	—	—	—	—	—	—
н. Шахриғус	—	—	—	—	—	—	—	—	—	—	—	—	—	—	—	—
н. Евон	—	—	—	—	—	—	—	—	—	—	—	—	—	—	—	—
ш. Кӯлоб	1	1	1	1	1	1	1	1	1	1	1	1	2	2	1	1
н. Кӯлоб	—	—	—	—	—	—	—	—	—	—	—	—	—	—	—	—
н. Восёв	—	—	—	—	—	—	—	—	—	—	—	—	—	—	—	—
н. Данғара	—	—	—	—	—	—	—	—	—	—	—	—	—	—	—	—
н. Мӯъминобод	—	—	—	—	—	—	—	—	—	—	—	—	—	—	—	—
н. Ҳамадонӣ	—	—	—	—	—	—	—	—	—	—	—	—	—	—	—	—
н. Фарҳор	—	—	—	—	—	—	—	—	—	—	—	—	—	—	—	—
н. Гемурмалик	—	—	—	—	—	—	—	—	—	—	—	—	—	—	—	—
н. Ховалинг	—	—	—	—	—	—	—	—	—	—	—	—	—	—	—	—
н. Ш. Шохин	—	—	—	—	—	—	—	—	—	—	—	—	—	—	—	—
н. Балҷувон	—	—	—	—	—	—	—	—	—	—	—	—	—	—	—	—
н. Сарбанд	—	—	—	—	—	—	—	—	—	—	—	—	—	—	—	—
н. Н. Хусрав	—	—	—	—	—	—	—	—	—	—	—	—	—	—	—	—
Вилояти Хатлон	2	2	1	1	2	2	2	2	2	3	3	3	3	19	15	14

Шабакан муассисаҳои тандурусти дар вилояти Хатлон

Минтақаҳо	Марказҳои махсусгардондашуда													
	Хадомат ва МНДСЭ		МХБК		солимии репродуктивӣ		СПИД		МТТХС		эмгузаронӣ		беморҳои тропикӣ	
	2014	2015	2014	2015	2014	2015	2014	2015	2014	2015	2014	2015	2014	2015
Н. Норақ	1	1	1	1	1	1	—	1	—	—	1	1	—	—
ш. Қургонтеппа	2	2	2	2	2	2	1	1	2	2	2	2	1	1
н. Ваҳш	1	1	1	1	1	1	—	—	1	1	1	1	1	1
н. Хуросон	1	1	1	1	1	1	1	1	1	1	1	1	—	—
н. Дустӣ	1	1	1	1	1	1	1	1	1	1	1	1	—	—
н. Қубодӣён	1	1	1	1	1	1	—	—	1	1	1	1	1	1
н. Ҷ. Байхӣ	1	1	1	1	1	1	1	1	1	1	1	1	1	1
н. Бохтар	1	1	1	1	1	1	1	1	1	1	1	1	1	1
н. А. Ҷомӣ	1	1	2	1	1	1	—	—	1	1	1	1	—	—
н. Ҷайхун	1	1	1	1	1	1	—	1	1	1	1	1	1	1
н. Панҷ	1	1	1	1	1	1	—	1	1	1	1	1	1	1
н. Шаҳрипулс	1	1	1	1	1	1	1	1	1	1	1	1	1	1
н. Ёвон	1	1	1	1	1	1	1	1	1	1	1	1	1	1
ш. Қўлоб	2	2	2	2	2	2	2	2	2	2	2	2	—	1
н. Қўлоб	—	—	1	1	1	1	—	—	1	—	1	1	—	—
н. Восеъ	1	1	1	1	1	1	1	1	1	1	1	1	—	—
н. Дангара	1	1	1	1	1	1	1	1	1	1	1	1	1	1
н. Мӯъминобод	1	1	1	1	1	1	1	1	1	1	1	1	—	—
н. Ҳамалонӣ	1	1	1	1	1	1	—	—	1	1	1	1	1	1
н. Фарҳор	1	1	1	1	1	1	1	1	1	1	1	1	1	1
н. Темурмалик	1	1	1	1	1	1	—	—	1	1	1	1	—	—
н. Ховалинг	1	1	1	1	1	1	—	—	1	1	1	1	1	1
н. Ш. Шохин	1	1	1	1	1	1	1	1	1	1	1	1	1	1
н. Балҷувон	1	1	1	1	1	1	—	—	1	1	1	1	—	—
н. Сарбанд	1	1	1	1	1	1	—	—	1	1	1	1	—	—
н. Н. Хусрав	1	1	1	1	1	1	—	—	1	1	1	1	—	—
Вилояти Хатлон	27	27	28	28	28	28	14	17	26	26	27	26	14	15

Шабкаи муассисаҳои тандурустӣ дар вилояти Хатлон

Минтақаҳо	марказҳои оморӣ тиббӣ		марк. кори хамширагӣ		марказҳои дигар			ҚДММ		Коллекҳои тиббӣ		
	2014	2015	2014	2015	2014	2015	2014	2015	2014	2015		
Н. Норақ	—	—	—	—	—	—	—	—	3	3	—	—
ш. Кӯронтеппа	1	1	1	1	4	3	14	22	1	—	1	—
н. Вақш	—	—	—	—	—	—	3	3	—	—	—	—
н. Хуросон	—	—	—	—	—	—	—	—	—	—	—	—
н. Дӯстӣ	—	—	—	—	—	—	—	—	—	—	—	—
н. Қубодӣ	—	—	—	—	—	—	3	5	—	—	—	—
н. Қ. Балғӣ	—	—	—	—	—	—	4	4	—	—	—	—
н. Бохтар	—	—	—	—	—	—	—	—	—	—	—	—
н. А. Қомӣ	1	1	—	—	—	—	—	—	—	—	—	—
н. Ҷайхун	—	—	—	—	—	—	6	6	—	—	—	—
н. Панҷ	—	—	—	—	—	—	4	5	—	—	—	—
н. Шаҳригус	—	—	—	—	—	—	4	4	—	—	—	—
н. Евон	—	—	—	—	—	—	4	4	1	1	—	—
ш. Кӯлоб	1	—	—	—	2	2	14	17	1	—	1	—
н. Кӯлоб	—	—	—	—	—	—	1	—	—	—	—	—
н. Восеъ	1	1	—	—	—	—	2	3	—	—	—	—
н. Данғара	—	—	—	—	—	—	1	2	1	—	—	—
н. Мӯминобод	—	—	—	—	—	—	—	—	—	—	—	—
н. Ҳамадонӣ	—	—	—	—	—	—	4	3	—	—	—	—
н. Фархор	—	—	—	—	—	—	7	7	—	—	—	—
н. Темурмалик	—	—	—	—	—	—	—	—	—	—	—	—
н. Ховалинг	1	1	—	—	—	—	—	—	—	—	—	—
н. Ш. Шохин	—	—	—	—	—	—	1	—	—	—	—	—
н. Балҷувон	—	—	—	—	—	—	—	—	—	—	—	—
н. Сарбанд	—	—	—	—	—	—	—	—	—	—	—	—
н. Н. Хушрав	—	—	—	—	—	—	—	—	—	—	—	—
Вилояти Хатлон	5	5	1	1	6	5	75	88	4	4	4	4

Шабакан муассисахон тандурусти дар ВМКБ

Аз ҷумла

Минтакаҳо	ҳамагӣ		Муассисаҳои КАТС		бунгоҳҳои саломати		нуқтаҳои тиббӣ		МСД		МСН		МСШ		муассисаҳои ёри тавҷири тиббӣ		марказҳои тиббӣ оилавӣ		марказҳои стоматология	
	2014	2015	2014	2015	2014	2015	2014	2015	2014	2015	2014	2015	2014	2015	2014	2015	2014	2015	2014	2015
ш.Хоруғ	28	31	15	5	2	2	1	—	—	—	—	—	1	1	1	1	1	1	1	1
н.Ванҷ	43	43	35	34	22	22	—	—	10	10	1	1	—	—	1	1	—	—	—	—
н.Ишкошим	40	40	31	30	20	20	—	—	8	8	1	1	—	—	1	1	—	—	—	—
н.Дарвоз	41	41	32	31	24	24	—	—	5	5	1	1	—	—	1	1	—	—	—	—
н.Мурғоб	27	27	15	14	7	7	—	—	5	5	1	1	—	—	1	1	—	—	—	—
н.Роштқалъа	40	40	32	31	25	25	—	—	4	4	1	1	—	—	1	1	—	—	—	—
н.Рӯшон	54	53	42	41	30	30	—	—	9	9	1	1	—	—	1	1	—	—	—	—
н.Шугнон	56	58	44	44	35	35	—	—	6	7	1	1	—	—	1	1	—	—	—	—
ВМКБ	329	333	246	230	165	165	1	—	47	48	7	7	1	1	8	8	1	1	1	1

Шабакан муассисахон тандурусти дар ВМКБ

Беморхонаҳо

Минтакаҳо	ҳамагӣ		минтакавӣ		ноҳиявӣ		маркази ноҳиявӣ		шаҳрӣ		вилоятӣ		маҳустар-донда шуда		сил		сироятӣ	
	2014	2015	2014	2015	2014	2015	2014	2015	2014	2015	2014	2015	2014	2015	2014	2015	2014	2015
ш.Хоруғ	10	11	—	—	—	—	—	—	—	—	—	—	—	—	—	—	—	—
н.Ванҷ	2	2	1	1	—	—	1	1	—	—	—	—	—	—	—	—	—	—
н.Ишкошим	3	3	2	2	—	—	1	1	—	—	—	—	—	—	—	—	—	—
н.Дарвоз	3	3	2	2	—	—	1	1	—	—	—	—	—	—	—	—	—	—
н.Мурғоб	6	6	5	5	—	—	1	1	—	—	—	—	—	—	—	—	—	—
н.Роштқалъа	2	2	1	1	—	—	1	1	—	—	—	—	—	—	—	—	—	—
н.Рӯшон	4	4	3	3	—	—	1	1	—	—	—	—	—	—	—	—	—	—
н.Шугнон	6	6	4	4	1	1	1	1	—	—	—	—	—	—	—	—	—	—
ВМКБ	36	37	18	18	1	1	7	7	—	—	1	1	—	—	—	—	—	—

Шабакан муассисаҳои тандурустӣ дар ВМКБ

Ҷадвали 10.23

Минтақаҳо	Беморхонаҳо										Таваллудхонаҳо			
	руҳӣ		хусусӣ		барқароркунӣ		худмаблағ-гузор		дигар					
	2014	2015	2014	2015	2014	2015	2014	2015	2014	2015				
ш.Хоруғ	—	—	—	—	1	—	—	—	—	1	2	—	—	1
н.Ванҷ	—	—	—	—	—	—	—	—	—	—	—	—	—	—
н.Ишқошим	—	—	—	—	—	—	—	—	—	—	—	—	—	—
н.Дарвоз	—	—	—	—	—	—	—	—	—	—	—	—	—	—
н.Мурғоб	—	—	—	—	—	—	—	—	—	—	—	—	—	—
н.Роштқалъа	—	—	—	—	—	—	—	—	—	—	—	—	—	—
н.Рӯшон	—	—	—	—	—	—	—	—	—	—	—	—	—	—
н.Шугнон	—	—	—	—	—	—	—	—	—	—	—	—	—	—
ВМКБ	—	—	—	—	1	—	—	—	—	1	2	—	—	1

Ҷадвали 10.24

Шабакан муассисаҳои тандурустӣ дар ВМКБ

Минтақаҳо	Марказҳои беморихонӣ						Марказҳои беморихонӣ						Марказҳои нарқологӣ						Марказҳои саратоншиносӣ					
	пасту зуҳравӣ			руҳӣ			руҳӣ			руҳӣ			ҳамагӣ			ҳамагӣ			ҳамагӣ			ҳамагӣ		
	аз ҷумла бо		статсионар	аз ҷумла бо		статсионар	аз ҷумла бо		статсионар	аз ҷумла бо		статсионар	аз ҷумла бо		статсионар	аз ҷумла бо		статсионар	аз ҷумла бо		статсионар	аз ҷумла бо		статсионар
	2014	2015		2014	2015		2014	2015		2014	2015		2014	2015		2014	2015		2014	2015		2014	2015	
ш.Хоруғ	1	1	1	1	1	1	1	1	1	1	1	1	1	1	1	1	1	1	1	1	1	1	1	1
н.Ванҷ	—	—	—	—	—	—	—	—	—	—	—	—	—	—	—	—	—	—	—	—	—	—	—	—
н.Ишқошим	—	—	—	—	—	—	—	—	—	—	—	—	—	—	—	—	—	—	—	—	—	—	—	—
н.Дарвоз	—	—	—	—	—	—	—	—	—	—	—	—	—	—	—	—	—	—	—	—	—	—	—	—
н.Мурғоб	—	—	—	—	—	—	—	—	—	—	—	—	—	—	—	—	—	—	—	—	—	—	—	—
н.Роштқалъа	—	—	—	—	—	—	—	—	—	—	—	—	—	—	—	—	—	—	—	—	—	—	—	—
н.Рӯшон	—	—	—	—	—	—	—	—	—	—	—	—	—	—	—	—	—	—	—	—	—	—	—	—
н.Шугнон	—	—	—	—	—	—	—	—	—	—	—	—	—	—	—	—	—	—	—	—	—	—	—	—
ВМКБ	1	1	1	1	1	1	1	1	1	1	1	1	1	1	1	1	1	1	1	1	1	1	1	1

Шабакаи муассисаҳои тандурусти дар ВМКБ

	Марказҳои бемориҳои дил				Марказҳои системаи эндокринӣ				Марказҳои бемориҳои чашм				Маркази мубориза бар зидди бемории сит			
	ҳамагӣ		аз ҷумла бо статсионар		ҳамагӣ		аз ҷумла бо статсионар		ҳамагӣ		аз ҷумла бо статсионар		ҳамагӣ		аз ҷумла бо статсионар	
	2014	2015	2014	2015	2014	2015	2014	2015	2014	2015	2014	2015	2014	2015	2014	2015
Минтақаҳо																
ш.Хоруғ	1	1	1	1	—	—	—	—	1	1	1	1	1	1	1	1
н.Ванҷ	—	—	—	—	—	—	—	—	—	—	—	—	1	1	—	—
н.Ишқошим	—	—	—	—	—	—	—	—	—	—	—	—	1	1	—	—
н.Дарвоз	—	—	—	—	—	—	—	—	—	—	—	—	1	1	—	—
н.Мургоб	—	—	—	—	—	—	—	—	—	—	—	—	—	—	—	—
н.Рошқалъа	—	—	—	—	—	—	—	—	—	—	—	—	1	1	—	—
н.Рӯшон	—	—	—	—	—	—	—	—	—	—	—	—	1	1	—	—
н.Шугнон	—	—	—	—	—	—	—	—	—	—	—	—	1	1	—	—
ВМКБ	1	1	1	1	1	1	1	1	1	1	1	1	7	7	1	1

Шабакани муассисаҳои тандурусти дар ВМКБ

Минтақаҳо	Марказҳои махсусгардондашуда														
	Ҳадамот ва МНДСЭ		МХБК		солимии репродуктивӣ		СПИД		МТТХС		эмузаронӣ		беморҳои тропикӣ		
	2014	2015	2014	2015	2014	2015	2014	2015	2014	2015	2014	2015	2014	2015	
ш.Хоруғ	2	1	2	1	1	1	1	2	1	1	1	1	1	1	1
н.Ванҷ	1	1	1	1	1	1	1	1	1	1	1	1	1	1	1
н.Ишқошим	1	1	1	1	1	1	1	1	1	1	1	1	1	1	1
н.Дарвоз	1	1	1	1	1	1	1	1	1	1	1	1	1	1	1
н.Мургоб	1	1	1	1	1	1	1	1	1	1	1	1	1	1	1
н.Рошқалъа	1	1	1	1	1	1	1	1	1	1	1	1	1	1	1
н.Рушон	1	1	1	1	1	1	1	1	1	1	1	1	1	1	1
н.Шугнон	1	1	1	1	1	1	1	1	1	1	1	1	1	1	1
ВМКБ	9	9	8	9	8	8	8	9	8	8	8	8	8	8	3

Ҷадвали 10.27

Шабакани муассисаҳои тандурусти дар ВМКБ

Минтақаҳо	Марказҳои махсусгардондашуда										ҶДММ			Коллеҷҳои тиббӣ	
	Марказҳои оморӣ тиббӣ		Марказҳои кори ҳамширагӣ		Марказҳои дигар		ҶДММ			Коллеҷҳои тиббӣ					
	2014	2015	2014	2015	2014	2015	2014	2015	2016	2017	2018	2019			
ш.Хоруғ	1	1	1	1	1	1	1	1	1	1	1	1	1	1	
н.Ванҷ	—	—	—	—	—	—	—	—	—	—	—	—	—	—	
н.Ишқошим	—	—	—	—	—	—	—	—	—	—	—	—	—	—	
н.Дарвоз	—	—	—	—	—	—	—	—	—	—	—	—	—	—	
н.Мургоб	—	—	—	—	—	—	—	—	—	—	—	—	—	—	
н.Рошқалъа	—	—	—	—	—	—	—	—	—	—	—	—	—	—	
н.Рушон	—	—	—	—	—	—	—	—	—	—	—	—	—	—	
н.Шугнон	—	—	—	—	—	—	—	—	—	—	—	—	—	—	
ВМКБ	1	1	1	1	1	1	1	1	1	3	5	1	1	1	

IV. ИҚТИДОРИ МУАССИСАҲОИ ДАРМОНГОҲӢ

Ҷадвали 11

Иқтидори нақшавии муассисаҳои дармонгоҳӣ (шумораи таширфот дар як басти)

Минтақаҳо	Ҳамагӣ		ба 10 000 аҳоли	
	2014	2015	2014	2015
ш. Душанбе	12577	11874	159,5	147,9
НТҶ	12117	12142	63,0	61,6
н.Роғун	500	500	124,2	121,4
н.Варзоб	850	850	116,9	113,7
н.Рашт	340	340	29,9	29,2
ш.Ҳисор	1340	1340	49,0	47,7
н.Лахш	350	350	58,0	57,1
н.Нуробод	350	350	48,6	47,2
н. Ваҳдат	2645	2645	85,3	83,4
н. Рӯдакӣ	1450	1450	32,3	31,3
н. Сангвор	110	110	52,0	50,9
н.Тоҷикобод	200	200	48,5	47,6
н.Турсунзода	2732	2732	102,2	99,8
н.Файзобод	500	500	54,2	52,9
н.Шаҳринав	725	750	67,0	67,3
Муасс.чум.НТҶ	25	25	--	--
Вилояти Суғд	21213	21417	87,7	85,3
Вилояти Хатлон	20747	20807	70,7	68,3
ВМКБ	727	727	34,1	33,4
Ҷумҳурӣ	67381	66967	81,6	78,3

**Иқтидори нақшавии муассисаҳои дармонгоҳӣ
дар вилояти Суғд**

(шумораи таширфот дар як баст)

Минтақаҳо	Ҳамагӣ		ба 10 000 аҳоли	
	2014	2015	2014	2015
ш.Хучанд	4128	4222	241,1	240,7
ш.Гулистон	769	769	177,2	170,5
ш.Истиқлол	750	750	474,9	457,8
ш.Бустон	1274	1274	395,4	380,3
н.Ашт	815	818	54,5	52,7
н.Айнӣ	619	619	81,2	79,1
н. Деваштич	665	665	43,6	42,0
н.Зафаробод	889	891	133,5	128,7
н.Исфара	1909	1789	76,7	69,8
н.Конибодом	1370	1372	70,5	68,8
н.Мастҷоҳ	454	650	40,6	55,6
н.Спитамен	790	820	62,1	62,3
н.Панҷакент	1209	1209	45,0	43,4
н.Ҷ. Расулов	749	749	60,6	58,6
н.Истаравшан	1475	1479	60,8	58,8
н.Б. Ғафуров	3054	3047	88,9	85,8
н.Шаҳристон	205	205	54,0	51,9
н.Кӯҳ.Мастҷоҳ	92	89	40,8	38,5
Вилояти Суғд	21216	21417	87,4	85,3

Иқтисодии нақшавии муассисаҳои дармонгоҳӣ дар вилояти Хатлон
(шумораи ташифот дар як басти)

Минтақаҳо	Ҳамагӣ		ба 10 000 аҳоли	
	2014	2015	2014	2015
н. Норақ	400	390	73,5	68,7
ш Қўргонтеппа	1325	1139	129,6	108,1
н. Вахш	943	823	54,1	45,3
н. Хуросон	550	540	53,9	51,2
н. Дустӣ	607	593	61,1	56,9
н. Қубодиен	389	389	23,8	22,9
н. Ҷ. Балхӣ	900	860	51,6	47,3
н. Бохтар	781	983	35,9	43,8
н. А. Чомӣ	995	905	66,0	57,4
н. Ҷайхун	700	575	57,6	45,4
н. Панҷ	428	428	41,4	39,6
н. Шахритус	837	805	74,4	68,5
н. Ёвон	1935	1965	96,4	93,4

**Иқтидори нақшавии муассисаҳои дармонгоҳӣ
дар вилояти Хатлон**
(шумораи ташифот дар як баст)

Минтақаҳо	Всего		ба 10 000 аҳоли	
	2014	2015	2014	2015
ш. Кӯлоб	1369	1456	136,3	142,2
н. Кӯлоб	519	459	54,4	46,5
н. Восеъ	2236	2497	116,1	125,7
н. Данғара	1276	1205	95,0	85,9
н. Муъминобод	570	545	68,0	62,9
н. Хамадони	580	845	43,4	61,3
н. Фархор	1232	1233	82,2	79,2
н. Темурмалик	545	555	86,2	85,5
н. Ховалинг	885	750	168,2	138,7
н. Ш. Шоҳин	168	215	33,9	41,9
н. Балчувон	107	102	39,8	36,5
н. Сарбанд	380	460	89,2	103,9
н. Н. Хусрав	90	90	26,8	25,8
Вилояти Хатлон	20747	20807	70.7	68,3

Иқтидори нақшавии муассисаҳои дармонгоҳӣ дар ВМКБ

(шумораи таширфот дар як баст)

Минтақаҳо	Ҷамағӣ		ба 10 000 аҳоли	
	2014	2015	2014	2015
ш.Хоруғ	148	148	51,3	50,7
н.Ванҷ	98	98	30,8	30,3
н.Ишкошим	89	89	29,0	28,4
н.Дарвоз	97	97	44,4	43,2
н.Мурғоб	63	63	44,2	42,9
н.Роштқалъа	36	36	14,1	13,8
н.Рӯшон	87	87	35,3	34,9
н.Шуғнон	109	109	30,6	30,1
ВМКБ	727	727	34.1	33,4

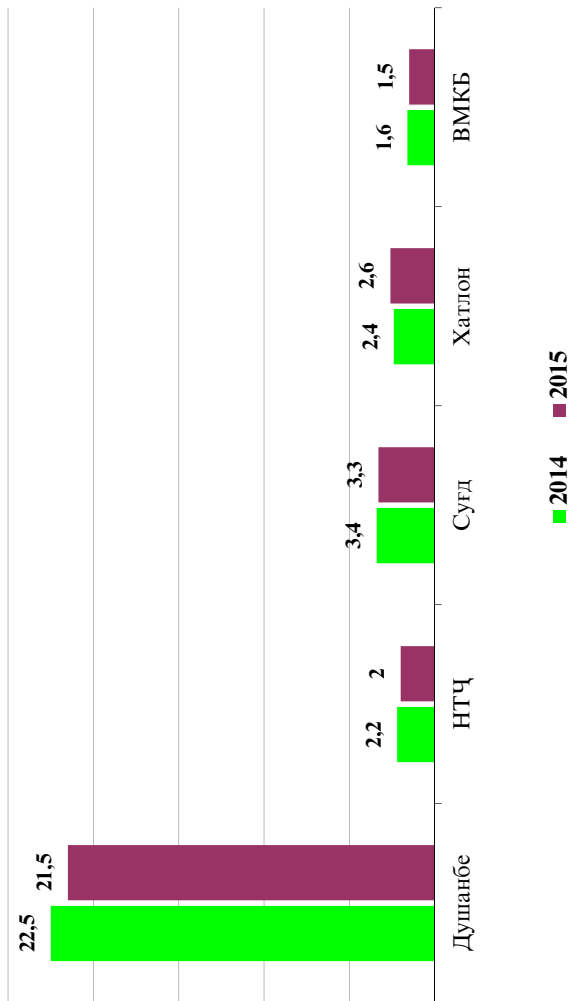
Кӯмаки дармонгоҳи ба аҳолии

Ҷадвали 12

Минтақаҳо	2012		2013		2014		2015	
	шумораи ташрифот	шумораи ташрифот ба 1 нафар дар як сол	шумораи ташрифот	шумораи ташрифот ба 1 нафар дар як сол	шумораи ташрифот	шумораи ташрифот ба 1 нафар дар як сол	шумораи ташрифот	шумораи ташрифот ба 1 нафар дар як сол
ш. Душанбе	18833098	24,6	17645907	22,9	17611824	22,5	17136523	21,5
Р.Т.ш. Душанбе*	18068594	24,6	16876562	24,6	16779295	21,5	16304887	20,5
НТҶ	4482519	2,4	4384145	2,4	4168911	2,2	3855740	2,0
н. Рогун	15392	0,4	14925	0,4	19676	0,5	16396	0,4
н. Варзоб	173695	2,5	186989	2,7	228418	3,2	110341	1,5
н. Рашт	188060	1,7	184215	1,7	108692	1,0	109604	1,0
ш. Хисор	434907	1,7	520235	2,0	470294	1,7	444461	1,6
н. Лахш	100295	1,7	86460	1,5	60341	1,0	40466	0,7
н. Нуробод	70270	1,0	80257	1,2	56876	0,8	52399	0,7
н. Ваҳдат	837930	2,8	886307	3,0	516468	1,7	565422	1,8
н. Рӯдакӣ	772107	1,8	624865	1,4	922553	2,1	790753	1,7
н. Сангвор	20199	1,0	20289	1,0	17924	0,9	15141	0,7
н. Тоҷикобод	44287	1,1	35440	0,9	40838	1,0	53395	1,3
н. Турӯнзода	1053885	4,1	1197410	4,6	1112872	4,2	1203652	4,4
н. Файзобод	87403	1,0	101834	1,1	85199	0,9	83613	0,9
н. Шаҳринав	535255	5,2	427308	4,1	394815	3,7	364556	3,3
Муасс. ҷум. НТҶ	148834	-	7611	-	133945	--	5541	--
Вилояти Сӯғд	8327019	3,5	8284161	3,5	8165964	3,4	8290007	3,3
Вилояти Хатлон	4150503	1,5	5085758	1,8	7022225	2,4	7740027	2,6
ВМКБ	417449	2,0	415737	2,0	344072	1,6	331907	1,5
Ҷумҳурии	36210588	4,5	35815708	4,4	37312996	4,5	37354204	4,4

Рӯйсати тандурустии ш. Душанбе

Кӯмаки дармонгоҳӣ ба аҳоли (миқдори таширфот ба 1 нафар дар як сол)



Күмаки дармонгохй ба ахоли

Минтакахо	2012		2013		2014		2015	
	шумораи ташрифот	шумораи ташрифот ба 1 нафар дар як сол	шумораи ташрифот	шумораи ташрифот ба 1 нафар дар як сол	шумораи ташрифот	шумораи ташрифот ба 1 нафар дар як сол	шумораи ташрифот	шумораи ташрифот ба 1 нафар дар як сол
ш.Хучанд	1033714	6,2	995144	5,9	924678	5,4	983487	5,7
ш.Гулистон	192678	4,5	255830	6,0	257631	5,9	311804	7,0
ш. Истиклол	37529	2,5	37727	2,4	37553	2,4	39663	2,5
ш.Бустон	243667	7,9	224877	7,2	219735	6,8	172051	5,2
н.Ашг	440945	3,1	433535	3,0	487733	3,3	426300	2,8
н.Айнй	216324	2,9	243113	3,2	213229	2,8	225815	2,9
н. Деваштич	380629	2,6	362349	2,4	356253	2,3	361633	2,3
н.Зафаробод	135582	2,1	169258	2,6	189110	2,8	183138	2,7
н.Исфара	1038892	4,3	1021968	4,2	977721	3,9	984593	3,9
н.Конибодом	717 589	3,8	708104	3,7	702470	3,6	726097	3,7
н.Мастчоҳ	275 258	2,6	263995	2,4	262509	2,3	199559	1,7
н.Спитамен	523322	4,3	470462	3,8	397811	3,1	508360	3,9
н.Панҷакент	1177508	4,5	1104256	4,2	1108908	4,1	1183095	4,3
н.Ҷ. Расулто	259424	2,2	318264	2,6	362503	2,9	316186	2,5
н.Истаравшан	537907	2,3	560902	2,4	524945	2,2	469724	1,9
н.Б. Гафуров	1038056	3,1	1040019	3,1	1055664	3,1	1077240	3,1
н.Шахристон	64043	1,8	59652	1,6	66150	1,7	100214	2,6
н.К. Мастчоҳ	13952	0,6	14706	0,7	21361	0,9	21048	0,9
Вилояти Сугд	8327019	3,5	8284161	3,5	8165964	3,4	8290007	3,3

Кўмакы дармонгохй ба ахоль

Минтақахо	2012		2013		2014		2015	
	шумораи ташрифот	шумораи ташрифот ба 1 нафар дар як сол	шумораи ташрифот	шумораи ташрифот ба 1 нафар дар як сол	шумораи ташрифот	шумораи ташрифот ба 1 нафар дар як сол	шумораи ташрифот	шумораи ташрифот ба 1 нафар дар як сол
Н. Норақ	160299	3,1	152061	2,9	157020	2,9	271624	4,9
ш. Кўргонтеппа	262957	3,4	403449	4,5	473763	4,6	530922	5,1
н. Вахш	241162	1,4	182305	1,1	141182	0,8	233194	1,3
н. Хуросон	114356	1,2	174488	1,8	325666	3,2	268901	2,6
н. Дусти	76765	0,8	91492	0,9	138722	1,4	170584	1,7
н. Кўбодиен	128182	0,8	259605	1,6	180778	1,1	169936	1,0
н. Қ. Балхй	215751	1,3	128217	0,8	261378	1,5	304697	1,7
н. Бохтар	253332	1,1	432567	1,9	502856	2,3	651137	2,9
н. А. Қомй	110785	0,8	122212	0,8	77577	0,5	111339	0,7
н. Чайхун	82249	0,7	109833	0,9	143172	1,2	130120	1,0
н. Панч	66684	0,7	90537	0,9	143834	1,4	175299	1,6
н. Шахритус	222334	2,1	181814	1,7	248737	2,2	300319	2,6
н. Ёвон	186786	1,0	248444	1,3	545837	2,7	387942	1,9
ш. Кўлоб	269121	2,7	291394	2,9	529766	5,3	594716	5,8

Кӯмаки дармонгоҳи ба аҳоли

	2012		2013		2014		2015	
	шумораи ташрифот	шумораи ташрифот ба 1 нафар дар як сол	шумораи ташрифот	шумораи ташрифот ба 1 нафар дар як сол	шумораи ташрифот	шумораи ташрифот ба 1 нафар дар як сол	шумораи ташрифот	шумораи ташрифот ба 1 нафар дар як сол
н. Кӯлоб	157650	1,7	199317	2,1	171955	1,8	213083	2,2
н. Восеъ	302029	1,6	446959	2,4	775376	4,0	942530	4,8
н. Данғара	173421	1,3	263261	2,0	151718	1,1	142638	1,0
н. Мӯъминобод	120735	1,5	111954	1,4	174989	2,1	170081	2,0
н. Ҳамадони	233924	1,8	159985	1,2	556215	4,2	482688	3,5
н. Фарҳор	280196	1,9	518767	3,5	383302	2,6	425365	2,8
н. Темурмалик	92074	1,5	112918	1,8	99934	1,6	143321	2,2
н. Ховалинг	42401	0,8	50363	1,0	227175	4,3	270100	5,0
н. Ш. Шохин	99839	2,1	121128	2,5	79734	1,6	77670	1,5
н. Балҷувон	39706	1,5	39314	1,5	153182	5,7	91323	3,3
н. Сарбанд	210146	5,1	183742	4,4	342101	8,0	440403	10,1
н. Н. Ҳусрав	7619	0,2	9632	0,3	36256	1,1	40095	1,2
Вилояти Ҳатлон	4150503	1,5	5085758	1,8	7022225	2,4	7740027	2,6

Кӯмаки дармонгоҳи ба аҳоли

Минтақаҳо	2012		2013		2014		2015	
	шумораи ташрифот	шумораи ташрифот ба 1 нафар дар як сол	шумораи ташрифот	шумораи ташрифот ба 1 нафар дар як сол	шумораи ташрифот	шумораи ташрифот ба 1 нафар дар як сол	шумораи ташрифот	шумораи ташрифот ба 1 нафар дар як сол
ш.Хоруғ	152544	5,3	157819	5,5	131087	4,5	140518	4,8
н.Ванҷ	60905	1,9	58033	1,8	51713	1,6	56211	1,7
н.Ишқошим	11277	0,4	30213	1,0	25450	0,8	14674	0,5
н.Дарвоз	50135	2,3	50365	2,3	42370	1,9	39440	1,8
н.Мурғоб	9505	0,7	11291	0,8	20095	1,4	13883	1,0
н.Роштқалъа	37703	1,5	19564	0,8	15645	0,6	15284	0,6
н.Рушон	71327	2,9	67284	2,8	36546	1,5	40876	1,6
н.Шугнон	24053	0,7	21168	0,6	21166	0,6	11021	0,3
ВМКБ	417449	2,0	415737	2,0	344072	1,6	331907	1,5

V. БЕМОРШАВИИ АВВАЛҲА

Беморшавни авваллини аҳолии нобасти ба муруҷият (ба 100 000 аҳоли)

Минтақаҳо	Ҳамагӣ		Беморҳои узвҳои эндокринӣ										Беморҳои системии асаб	
			ҳамагӣ		аз ҷумла, ҷоғари эндемикӣ		диабети қанд							
			2014	2015	2014	2015	2014	2015	2014	2015	2014	2015		
ш. Душанбе	26335,6	23666,8	793,6	746,4	503,2	461,1	82,5	97,5	1274,8	1026,8				
НҶҚ	32999,1	16485,4	1880,4	597,0	1337,4	289,8	95,6	104,8	568,3	271,9				
н.Роғун	39959,3	30068,7	1108,4	1156,9	356,9	339,0	150,8	380,7	62,8	277,5				
н.Варзоб	36273,6	18942,0	3825,0	580,5	3338,9	387,9	93,3	119,4	171,3	151,9				
н.Рашт	17393,9	10096,3	1607,0	278,7	1186,3	62,5	50,7	135,5	37,4	699,9				
ш.Хисор	42492,2	12153,4	1980,6	505,4	1302,6	277,3	121,7	61,7	1945,4	377,6				
н.Лахш	63700,1	23057,3	8913,2	1279,5	8781,0	473,6	20,1	77,3	147,3	235,2				
н.Нуробод	24297,5	23647,5	223,8	540,3	119,7	391,2	22,5	26,0	97,1	277,7				
н. Вахдат	31499,5	12402,0	2601,9	342,9	1749,3	160,4	116,5	46,9	295,0	89,0				
н. Рудаки	23513,6	14769,9	1065,2	667,2	712,9	372,7	98,8	62,5	362,3	298,7				
н.Сангвор	98634,7	46844,9	243,9	406,7	210,4	163,6	33,5	84,1	435,2	79,5				
н.Тоҷикобод	47829,8	30964,5	3367,3	1932,6	1629,7	1105,7	49,1	346,1	328,9	358,2				
н.Турсунзода	34140,8	18055,6	1338,4	486,4	742,0	249,8	147,5	106,8	579,4	142,7				
н.Файлобод	22663,3	14695,8	713,8	268,7	482,1	153,1	87,9	87,8	128,5	69,6				
н.Шахринав	40372,2	24056,6	1466,4	1141,5	973,5	260,3	54,3	399,6	759,9	558,0				
Вилояти Сӯғд	34454,8	21029,0	971,3	778,4	669,8	453,7	44,1	115,3	882,5	785,4				
Вилояти Хатлон	20209,0	14873,9	760,2	493,5	356,4	188,8	51,8	138,0	284,8	372,1				
ВМКБ	34969,0	20431,3	1185,1	291,4	374,2	81,1	58,2	73,7	506,5	320,1				
Ҷумҳури	28300,2	18023,4	1093,9	619,7	688,4	312,8	63,6	118,2	625,3	530,8				

Беморшавии аввалияи аҳолии вобаста ба мурочиат
(ба 100 000 аҳолии)

Минтақаҳо	Беморҳои хун ва узвҳои хунофар аз ҷумла, камхунӣ						Беморни чашм ва дастҳои иловагии он			Беморҳои гӯш ва ластонҷои шохмонанд,		
	ҳамагӣ		2014		2015		2014	2015	2014	2015		
	2014	2015	2014	2015	2014	2015	2014	2015	2014	2015		
ш. Душанбе	1429,5	862,9	1408,2	860,9	1030,9	1540,2	1735,8	1786,2				
НТҶ	1457,8	836,2	1390,3	833,8	720,5	420,8	1010,7	544,1				
н.Роғун	301,6	479,0	238,8	474,0	316,7	1004,6	334,3	1041,4				
н.Варзоб	1791,3	835,5	1781,6	828,8	401,2	660,6	892,9	691,8				
н.Рафт	317,5	82,5	317,5	78,2	734,6	387,3	694,5	381,2				
ш.Хисор	2653,8	647,0	2641,6	643,7	1565,6	327,4	2204,3	326,7				
н.Лаши	3557,6	1248,3	3547,5	1240,0	308,0	190,8	1279,1	422,7				
н.Нуробод	2647,8	796,1	261,8	786,5	28,2	723,6	—	1051,9				
н. Ваҳдат	1847,8	653,6	1742,4	652,3	198,4	233,8	560,9	306,2				
н. Рӯдакӣ	641,3	697,3	558,8	696,4	174,8	332,2	856,1	602,4				
н.Сангвор	2472,3	1748,2	2175,8	1748,2	832,1	799,3	3108,3	2056,7				
н.Тоҷикобод	1457,9	512,0	1457,9	509,6	—	603,3	61,4	1007,2				
н.Туреунзода	1356,6	924,3	1353,2	924,0	1676,9	217,7	1196,2	358,1				
н.Файзобод	464,5	342,6	392,0	340,5	1160,7	813,7	202,1	208,8				
н.Шаҳринав	2633,9	3281,6	2276,0	3279,8	901,4	1164,3	1298,7	1419,2				
Вилояти Суғд	1712,9	1555,0	1592,7	1551,0	973,0	701,8	1110,7	869,6				
Вилояти Хатлон	768,3	997,4	735,5	992,5	360,6	577,8	669,6	812,9				
ВМКБ	1788,7	755,6	1563,6	751,9	980,6	1157,3	901,8	1137,8				
Ҷумҳури	1293,6	1105,3	1223,2	1101,5	703,0	683,5	984,7	867,5				

Беморшавии аввалияи аҳолии вобаста ба мурочиат

(ба 100 000 аҳоли)

	Беморихон системан хунгардиш												Беморихон узвҳои нафаскашӣ			Беморихон узвҳои нафаскашӣ								
	ҳамагӣ						аз ҷумла:						2014			2015			2014			2015		
	2014	2015	2014	2015	2014	2015	фишорбаландӣ	ишемиявӣ дил	Сактаи дил	2014	2015	2014	2015	2014	2015	2014	2015	2014	2015	2014	2015			
ш. Душанбе	1390,0	690,4	452,9	393,8	352,7	107,5	18,5	6,1	8165,7	7611,8	1917,4	2238,1	1198,1	626,5	568,4	390,7	101,8	16,4	12512,7	4267,3	4006,4	2385,1		
НҶЧ	754,0	1576,9	276,5	960,4	93,0	157,2	4,9	5,0	28568,2	7928,6	769,1	5293,1	н. Роғун	955,6	519,5	371,9	293,0	98,9	17531,6	7620,2	3033,8	1885,4		
н. Варзоб	231,2	610,4	71,1	330,0	54,2	211,9	20,8	7,1	4693,7	995,1	1429,1	2211,7	н. Рашид	1232,5	386,3	444,0	209,8	316,4	11122,6	4003,0	8257,0	1343,7		
ш. Хисор	761,7	944,0	329,8	703,9	149,0	161,2	9,9	6,7	34651,7	4698,6	4356,2	3091,9	н. Лахш	271,7	469,2	28,2	366,6	29,6	18320,3	5143,1	368,8	5538,5		
н. Нуробод	2138,2	362,4	888,8	217,5	291,7	72,1	21,7	36,5	10566,5	2741,3	3756,3	2676,9	н. Ваҳдат	970,7	668,3	582,0	409,5	121,6	9589,5	4514,2	3244,8	1392,6		
н. Рӯдакӣ	2558,4	1589,2	1286,4	1318,1	425,6	42,1	4,7	14,3	68263,9	14990,2	5465,9	5707,2	н. Сангвор	1369,5	2317,2	836,9	1471,1	311,7	14205,6	3696,9	7279,5	7374,6		
н. Тоҷикобод	1615,3	679,7	989,0	436,8	439,8	120,5	18,1	20,4	9689,2	4431,3	3833,0	3005,5	н. Туреунзода	449,1	289,1	193,3	162,7	75,8	9040,9	2801,9	2162,2	2305,1		
н. Файзобод	838,6	805,6	199,6	514,3	121,8	119,2	12,7	0,9	14763,2	6234,7	4418,9	1255,3	н. Шахринав	1491,1	1163,8	509,1	727,7	242,1	13006,7	5706,5	4277,0	2824,1		
Вилояти Суғд	813,2	648,3	346,2	422,4	112,3	100,9	13,0	5,3	7265,2	3474,1	3979,1	1992,1	Вилояти Хатлон	1284,5	725,9	529,0	503,1	208,2	13531,0	3505,1	2449,5	2094,0		
ВМКБ	1167,9	800,7	460,0	504,2	200,1	121,1	18,9	12,2	10407,0	4703,1	3838,4	2352,9	Ҷумҳури											

Беморшавии аввалияи аҳолии вобаста ба мурочиат

(ба 100 000 аҳоли)

	Беморҳои ба вуҷуд таноқул		Оризаҳои ҳомиладорӣ ва таваллуд ба 100 000 занҳои қобили таваллуд		Беморҳои пуқст ва насчи зерпуқстӣ			Беморҳои услуху-мушакҳо			Нуқсонҳои модарзодӣ	
	2014	2015	2014	2015	2014	2015	2014	2015	2014	2015	2014	2015
ш. Душанбе	1912,6	2605,1	900,5	3005,4	1625,1	569,1	563,9	756,4	36,9	86,7		
НТҶ	2467,2	1742,3	3933,2	2080,1	1232,6	650,2	582,9	452,1	57,8	90,6		
н. Рогун	2669,3	4472,7	1885,1	2278,3	329,3	798,3	799,3	1341,1	27,6	66,3		
н. Варзоб	1447,3	1093,3	278,6	2485,3	927,7	263,1	236,8	676,8	36,2	39,3		
н. Рашид	650,1	1559,6	—	367,9	779,9	367,3	30,2	344,7	—	12,2		
ш. Ҳисор	2545,9	1371,5	11760,4	669,8	1576,0	342,2	609,4	308,3	69,7	308,3		
н. Лахш	818,7	3172,4	10231,7	3754,1	818,7	957,2	45,2	1146,3	20,1	46,0		
н. Нуробод	447,7	2311,7	839,2	1827,5	156,3	1522,4	81,6	688,0	15,5	52,0		
н. Ваҳдат	3078,0	977,4	327,6	835,3	1093,8	143,5	717,9	290,0	36,5	38,0		
н. Рӯдакӣ	1848,0	1542,4	763,5	1321,6	466,5	336,1	268,7	436,9	32,3	41,9		
н. Санғвор	2907,5	5179,0	1563,4	6476,8	1554,2	869,4	755,6	1458,4	23,9	28,0		
н. Тоҷикобод	4555,2	4374,7	12743,6	4046,4	3185,7	2278,7	2501,0	1432,6	7,4	57,7		
н. Туреунзода	4552,7	2063,8	9046,0	7034,1	2288,4	1673,1	1256,3	367,7	153,5	118,6		
н. Файзобод	900,5	1032,1	1849,9	371,9	1136,6	773,0	161,4	136,0	197,7	64,2		
н. Шаҳринав	3165,2	2280,3	263,1	681,1	2570,2	645,4	728,0	340,5	—	49,2		
Вилояти Суғд	2051,4	1652,1	3124,1	1764,8	1942,4	1060,3	763,1	826,2	66,5	158,6		
Вилояти Хатлон	1099,7	1070,9	3266,6	6860,3	727,5	544,8	240,8	344,4	21,6	63,9		
ВМКБ	2611,7	2058,8	2606,0	1545,7	950,6	254,3	571,7	497,1	11,7	68,1		
Ҷумҳурӣ	1810,0	1566,0	3125,6	3752,0	1291,7	715,4	512,2	553,5	44,3	100,1		

Беморшавии аввалияи аҳолии вобаста ба мурочиат
(ба 100 000 аҳолии)

	Ҳолатҳои алоҳидан беморҳои перинаталӣ ба (100 000 зинда таваллудшуда)		Осебтирӣ ва захролудшавӣ			Аломатҳо ва нишонаҳои аз меъёр дуршуда,	
	2014	2015	2014	2015	2014	2015	
ш. Душанбе	27084,5	19531,3	2827,3	1226,8	118,1	53,9	
НТҶ	10143,0	5648,6	1453,0	315,0	3,7	127,2	
н.Роғун	10837,0	2504,7	1060,7	1773,4	—	122,8	
н.Варзоб	8798,0	1235,0	1479,3	213,0	1,4	689,0	
н.Рашид	11285,9	1929,2	4030,3	461,1	—	138,1	
ш.Хинсор	15115,1	10308,2	2343,7	191,7	—	362,5	
н.Лахш	5432,7	5570,2	2474,4	817,4	—	281,2	
н.Нуробод	17153,0	12056,0	778,5	473,3	—	12,3	
н. Ваҳдат	6848,8	1521,9	690,4	71,1	—	46,6	
н. Рӯдакӣ	8396,0	3144,4	1370,2	160,2	5,2	73,0	
н.Сангвор	5496,5	5788,2	1841,1	1159,2	—	98,2	
н.Тоҷикобод	2135,6	787,9	1639,5	1252,3	—	55,3	
н.Турсунзода	14122,6	12383,2	856,6	360,7	17,8	6,7	
н.Файзобод	7590,8	156,0	289,9	260,2	—	11,8	
н.Шаҳринав	5356,1	9780,2	1350,2	371,4	—	21,8	
Вилояти Суғд	8838,0	5731,2	2572,5	929,3	132,2	197,0	
Вилояти Хатлон	4433,5	1542,1	932,4	393,3	117,4	94,1	
ВМКБ	6073,0	2881,0	1841,2	1161,9	156,6	42,6	
Ҷумҳурии	8356,6	4806,5	1737,4	630,9	96,7	126,9	

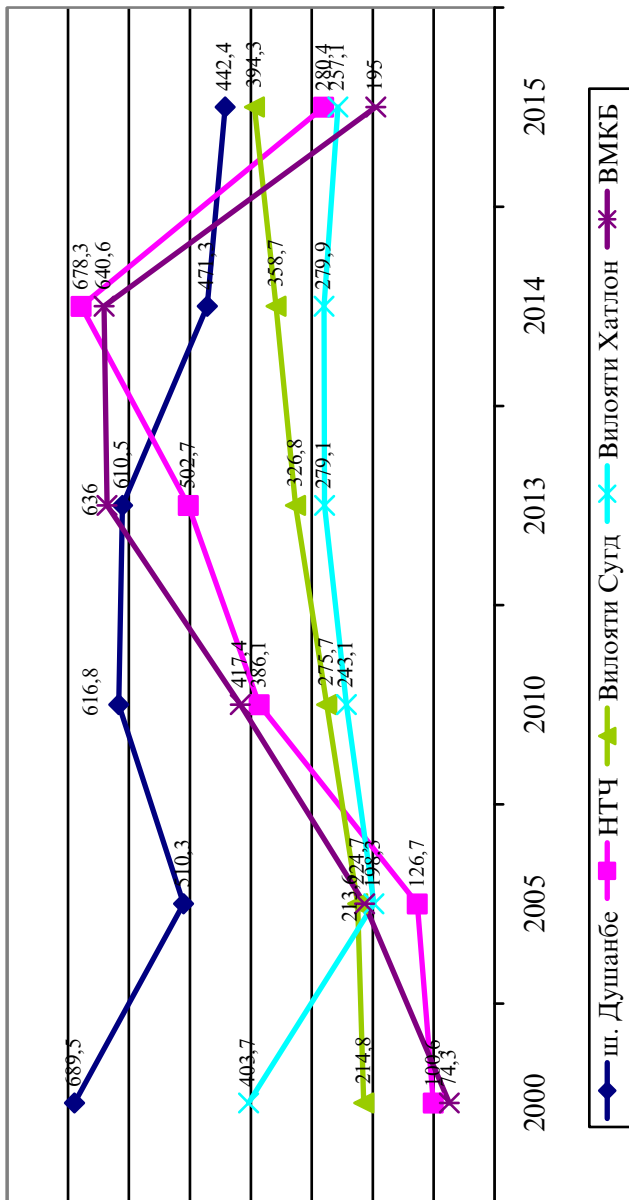
Беморшавии аввалияи аҳолии вобаста ба мурочият

(ба 100 000 аҳоли)

Минтақаҳо	Диабети канд. (ба 100 000 аҳоли)											
	2000			2005			2010					
	беморшавии умумӣ	беморшавии аввалия	шумораи ба 100000 умумӣ	беморшавии умумӣ	беморшавии аввалия	шумораи ба 100000 умумӣ	беморшавии умумӣ	беморшавии аввалия	шумораи ба 100000 умумӣ			
ш. Душанбе	3920	689,5	476	83,7	3261	510,3	605	94,7	4487	616,8	531	73,0
НТҶ	1361	100,6	208	15,4	1920	126,7	675	44,6	6671	386,1	1305	75,5
Вилояти Суғд	4051	214,8	284	15,1	4593	224,7	784	38,4	6189	275,7	1329	59,2
Вилояти Хатлон	8772	403,7	939	43,2	4827	198,3	1414	58,1	6527	243,1	1059	39,4
ВМКБ	154	74,3	5	2,4	466	213,6	40	18,3	860	417,4	132	64,1
Ҷумхури	18258	295,0	1912	30,9	15067	219,9	3518	51,4	24734	325,8	4356	57,4

Минтақаҳо	Диабетии қанд. (ба 100 000 аҳоли)											
	2013			2014			2015					
	беморшавии умумӣ	беморшавии аввалия	шумораи ба 100000 умумӣ	беморшавии умумӣ	беморшавии аввалия	шумораи ба 100000 умумӣ	беморшавии умумӣ	беморшавии аввалия	шумораи ба 100000 умумӣ			
ш. Душанбе	4701	610,5	611	79,3	3687	471,3	645	82,5	3520	442,4	776	97,5
НТҶ	9316	502,7	2082	112,4	12875	678,3	1890	99,6	5460	280,4	2040	104,8
Вилояти Суғд	7760	326,8	934	39,3	8710	358,7	1071	44,1	9791	394,3	2862	115,3
Вилояти Хатлон	7997	279,1	1068	36,7	8215	279,9	1519	51,8	7738	257,1	4154	138
ВМКБ	1343	636,0	243	115,0	1366	640,6	124	58,9	421	195,0	159	73,7
Ҷумхури	31117	385,4	4938	61,7	34853	422,1	5249	63,6	26930	318,6	9991	118,2

Беморшавии умумии аҳоли ба бемориҳои диабети қанд
(ба 100 000 аҳоли)



Минтақаҳо		Фишорбарандӣ (ба 100 000 аҳоли)											
		2000				2005				2010			
		беморшавии умумӣ	беморшавии аҳоли	беморшавии аввалия	ба 100000 шумораи умумӣ	беморшавии умумӣ	беморшавии аҳоли	беморшавии аввалия	ба 100000 шумораи умумӣ	беморшавии умумӣ	беморшавии аҳоли	беморшавии аввалия	ба 100000 шумораи умумӣ
ш. Душанбе	3133	551,1	264	6651	1040,8	2648	414,4	7845	1078,4	3394	466,6		
НТҶ	5797	428,3	2723	10573	697,8	4607	304,1	17785	1448,4	8595	497,4		
Вилояти Суғд	18055	957,4	3512	20081	982,3	5912	289,2	25355	1129,6	8585	382,5		
Вилояти Хатлон	11964	550,6	5162	13674	561,9	4684	192,5	20687	770,5	8750	325,9		
ВМКБ	1666	803,3	330	1713	785,1	586	268,6	4392	2131,4	807	710,5		
Ҷумхурии	40615	656,3	11991	52692	769,2	18437	269,1	76064	1002,2	30131	396,9		

Минтақаҳо		Фишорбарандӣ (ба 100 000 аҳоли)											
		2013				2014				2015			
		беморшавии умумӣ	беморшавии аҳоли	беморшавии аввалия	ба 100000 шумораи умумӣ	беморшавии умумӣ	беморшавии аҳоли	беморшавии аввалия	ба 100000 шумораи умумӣ	беморшавии умумӣ	беморшавии аҳоли	беморшавии аввалия	ба 100000 шумораи умумӣ
ш. Душанбе	8376	1087,8	3302	428,8	9045	1156,3	3543	452,9	7768	976,3	3133	393,8	
НТҶ	20296	1095,2	8220	443,6	27497	1448,7	10789	568,4	11784	605,2	7608	390,7	
Вилояти Суғд	30558	1286,8	12652	532,8	29769	1226,0	12360	509,1	35721	1438,5	18072	727,7	
Вилояти Хатлон	19999	698,0	10442	363,6	22367	762,1	10160	346,2	15446	513,2	12714	422,4	
ВМКБ	5621	2662,0	1535	726,9	3201	1501,2	1128	529,0	1911	885,3	1086	503,1	
Ҷумхурии	84850	1050,9	36151	447,4	91879	1112,8	37980	460,0	72630	859,4	42613	504,2	

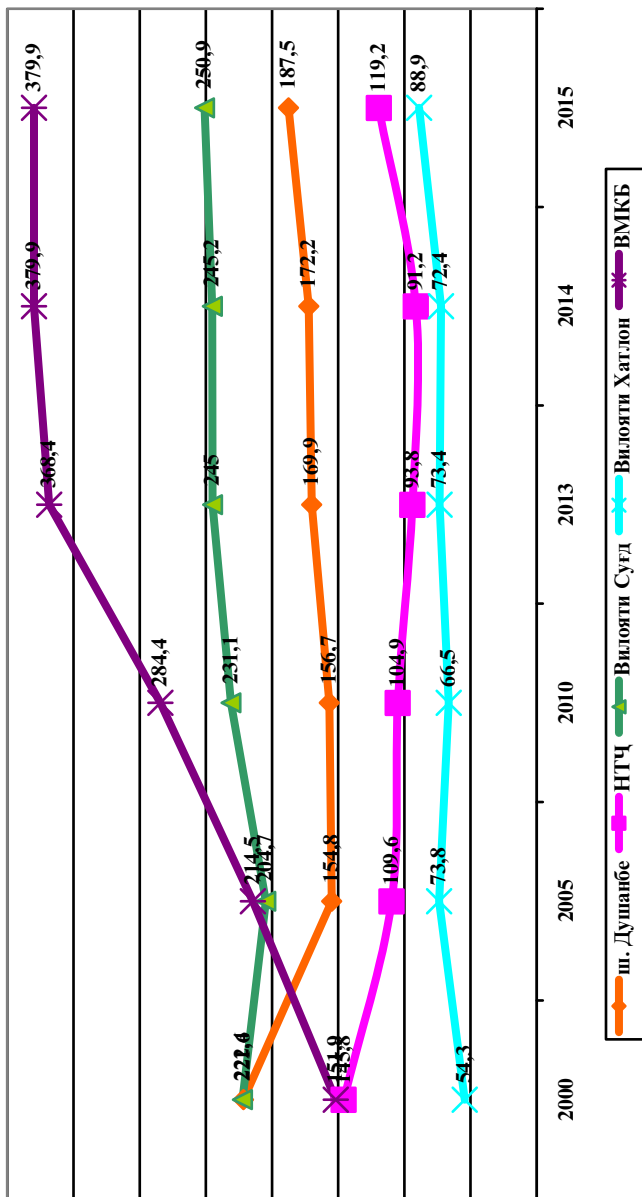
Минтақаҳо	Бемории иштемиявии дил (ба 100 000 аҳоли)											
	2000				2005				2010			
	беморшавии умумӣ шумораи ба 100000 аҳоли	беморшавии аввалия шумораи ба 100000 аҳоли	беморшавии умумӣ шумораи ба 100000 аҳоли	беморшавии аввалия шумораи ба 100000 аҳоли	беморшавии умумӣ шумораи ба 100000 аҳоли	беморшавии аввалия шумораи ба 100000 аҳоли	беморшавии умумӣ шумораи ба 100000 аҳоли	беморшавии аввалия шумораи ба 100000 аҳоли	беморшавии умумӣ шумораи ба 100000 аҳоли	беморшавии аввалия шумораи ба 100000 аҳоли	беморшавии умумӣ шумораи ба 100000 аҳоли	беморшавии аввалия шумораи ба 100000 аҳоли
ш. Душанбе	2629	462,4	229	40,3	3963	620,2	1295	202,7	4170	573,2	1509	207,4
НТҶ	2542	187,8	990	73,1	4606	304,0	2155	142,2	7522	435,3	3910	226,3
Вилояти Суғд	8003	424,4	1496	79,3	10224	500,1	2327	113,8	12763	568,6	3630	161,7
Вилояти Хатлон	6922	318,6	2823	129,9	7992	328,4	2322	95,4	12007	447,2	4675	174,1
ВМКБ	593	285,9	118	56,9	896	410,6	418	191,6	950	461,0	358	173,7
Ҷумхурии	20689	334,3	5556	90,4	27681	404,1	8517	124,3	37412	492,9	14082	185,5

Минтақаҳо	Бемории иштемиявии дил (ба 100 000 аҳоли)											
	2013				2014				2015			
	беморшавии умумӣ шумораи ба 100000 аҳоли	беморшавии аввалия шумораи ба 100000 аҳоли	беморшавии умумӣ шумораи ба 100000 аҳоли	беморшавии аввалия шумораи ба 100000 аҳоли	беморшавии умумӣ шумораи ба 100000 аҳоли	беморшавии аввалия шумораи ба 100000 аҳоли	беморшавии умумӣ шумораи ба 100000 аҳоли	беморшавии аввалия шумораи ба 100000 аҳоли	беморшавии умумӣ шумораи ба 100000 аҳоли	беморшавии аввалия шумораи ба 100000 аҳоли	беморшавии умумӣ шумораи ба 100000 аҳоли	беморшавии аввалия шумораи ба 100000 аҳоли
ш. Душанбе	5074	658,9	1758	228,3	6273	801,9	2759	352,7	2979	374,4	855	107,5
НТҶ	9355	504,8	4184	225,8	11209	590,6	4143	218,3	3242	166,5	1983	101,8
Вилояти Суғд	14458	608,8	4261	179,4	17594	724,6	5879	242,1	11487	462,6	4231	170,4
Вилояти Хатлон	12313	429,7	5488	191,5	7785	265,2	3296	112,3	4360	144,9	3038	100,9
ВМКБ	1359	643,6	341	161,5	904	424,0	444	298,2	284	131,6	132	61,2
Ҷумхурии	42559	527,1	16032	198,6	43765	530,1	16521	200,1	22352	264,5	10239	121,1

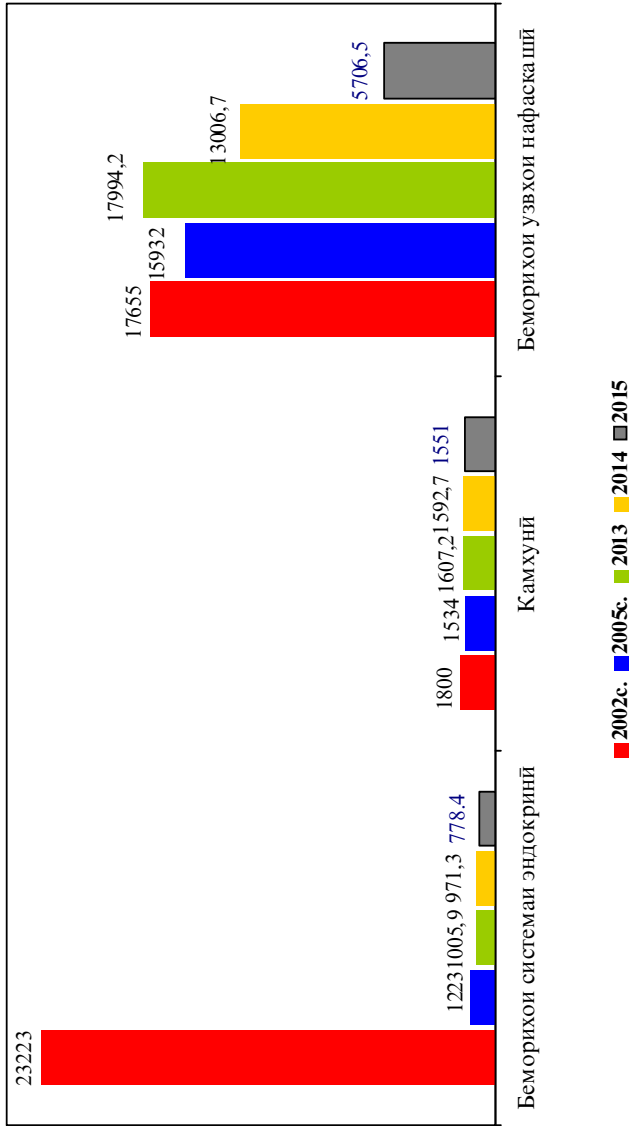
Минтақаҳо	Беморихон саратон (ба 100 000 аҳоли)											
	2000					2005					2010	
	беморшавии умумӣ	беморшавии аввалия	шумораи умумӣ	ба 100000 аҳоли	ба шумораи умумӣ	беморшавии умумӣ	беморшавии аввалия	шумораи умумӣ	ба 100000 аҳоли	беморшавии умумӣ	беморшавии аввалия	шумораи умумӣ
ш. Душанбе	1260	221,6	716	125,9	989	154,8	196	30,7	1140	156,7	233	32,0
НТҶ	1974	145,8	723	53,4	1661	109,6	344	22,7	1812	104,9	444	25,7
Вилояти Суғд	4194	222,4	626	33,2	4185	204,7	877	42,9	5188	231,1	1066	47,5
Вилояти Хатлон	1179	54,3	527	24,3	1796	73,8	445	18,3	1785	66,5	984	36,7
ВМКБ	315	151,9	103	49,7	468	214,5	105	48,1	586	284,4	141	68,4
Ҷумхурии	8922	144,2	2695	43,5	9099	132,8	1967	28,7	10511	138,5	2868	37,8

Минтақаҳо	Беморихон саратон (ба 100 000 аҳоли)											
	2013					2014					2015	
	беморшавии умумӣ	беморшавии аввалия	шумораи умумӣ	ба 100000 аҳоли	ба шумораи умумӣ	беморшавии умумӣ	беморшавии аввалия	шумораи умумӣ	ба 100000 аҳоли	беморшавии умумӣ	беморшавии аввалия	шумораи умумӣ
ш. Душанбе	1308	169,9	299	38,8	1347	172,2	297	38,0	1492	187,5	312	39,2
НТҶ	1738	93,8	449	24,2	1731	91,2	608	32,0	2322	119,2	506	26,0
Вилояти Суғд	5819	245,0	1154	48,6	5954	245,2	926	38,1	6230	250,9	1039	41,8
Вилояти Хатлон	2104	73,4	1032	36,0	2125	72,4	1091	37,2	2675	88,9	1024	34,0
ВМКБ	778	368,4	162	76,7	810	379,9	150	70,3	820	379,9	150	69,5
Ҷумхурии	11747	145,5	3096	38,3	11967	144,9	3072	37,2	13539	160,2	3031	35,9

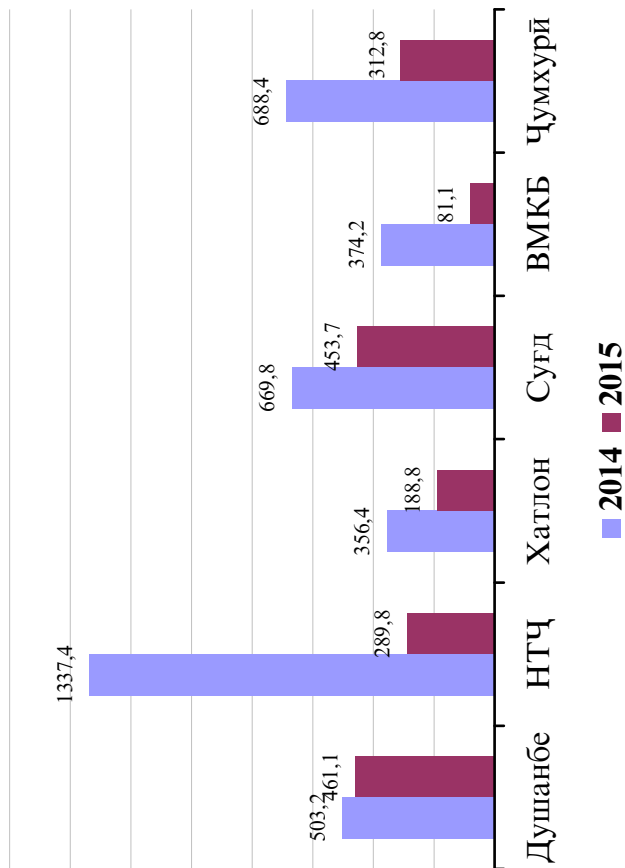
Беморшавии умумии аҳоли ба бемории саратон (ба 100 000 аҳоли)



Беморшавии аввалия аҳоли ба бемориҳои узвҳои нафаскашӣ
(ба 100 000 аҳоли)



Беморшавии аввалияи аҳоли ба бемории чоғари эндемикӣ
(ба 100 000 аҳоли)



Беморшавии аввалияи аҳоли вобаста ба муруҷиат дар вилояти Суғд
(ба 100 000 аҳоли)

	Ҳамагӣ		Аз ҷумла;									
			беморҳои узвҳои эндокринӣ									
			Ҳамагӣ		аз ҷумла, ҷоғари эндемикӣ		диабети қанд		беморҳои системан асаб			
2014	2015	2014	2015	2014	2015	2014	2015	2014	2015			
ш. Ҳуҷанд	28481,1	19605,2	937,0	298,8	693,4	191,9	50,8	54,0	1935,9	967,0		
ш. Гулистон	28338,3	26703,6	449,4	571,3	424,1	384,6	16,1	117,0	414,8	458,9		
ш. Истиқлол	24764,1	21405,4	639,5	761,2	310,3	99,0	31,7	37,1	164,6	315,6		
ш. Бӯстон	56366,9	48224,7	4444,8	857,7	3653,3	563,7	52,8	97,0	3749,5	2967,3		
н. Ашт	32660,4	21821,9	682,2	730,2	396,0	591,9	22,1	81,5	754,5	1361,2		
н. Айни	34002,5	14984,4	4429,4	328,7	4165,7	161,1	6,6	110,9	200,7	393,2		
н. Девашиҷ	33844,3	20234,2	724,5	1417,9	687,1	421,7	29,5	104,3	728,4	282,2		
н. Зафаробод	39847,5	41796,2	665,0	1960,5	442,8	1594,5	87,1	240,1	678,5	1742,4		
н. Исфара	46147,5	24714,7	578,1	728,5	431,8	439,7	67,1	118,2	560,8	1499,2		
н. Қонибодом	40867,9	25449,3	563,7	471,3	384,6	331,7	59,7	70,8	1779,2	794,9		
н. Масҷоҳ	54344,1	24054,6	2367,4	649,3	325,4	57,3	34,9	99,8	1984,7	636,3		
н. Спитамен	21828,3	17364,0	1499,4	712,9	1018,7	308,8	33,8	122,9	302,9	500,9		
н. Панҷкент	39606,3	27330,3	239,9	1140,9	206,7	750,6	30,9	72,0	491,7	695,3		
н. Ҷ. Расулов	30238,4	19529,7	713,5	1959,6	702,2	1034,8	11,3	507,1	758,8	526,1		
н. Истаравшан	26255,6	6667,9	585,9	244,3	327,8	150,5	47,4	57,6	464,7	317,6		
н. Б. Ғафуров	28030,6	17550,2	1150,6	681,9	775,8	484,0	62,0	115,3	835,7	649,4		
н. Шахристон	24073,5	17680,7	544,9	141,1	336,9	46,2	34,2	71,8	176,4	225,7		
н. Кӯҳ. Масҷоҳ	22327,8	14071,5	506,0	388,0	284,1	318,2	48,8	43,6	341,8	283,3		
Вилояти Суғд	34454,8	21029,0	971,3	778,4	669,8	453,7	44,1	115,3	882,5	785,4		

Беморшавий авваллийн ахулий вобаста ба мурочнат дар вилюяги Суғд

(ба 100,000 ахулий)

Мингтакаҳо	Беморҳои хун ва увзҳои хунофар					Бемории чашм ва дастгоҳи иловагии он			Беморҳои гӯш ва шистончаи шохмонанд		
	хамагӣ		аз ҷумла, камхунӣ		2015	2014	2015	2014	2015	2014	2015
	2014	2015	2014	2015							
ш.Хуҷанд	1210,3	620,5	1205,1	619,4	619,4	898,4	599,3	2164,3	1355,4		
ш.Гулистон	1947,5	2476,5	1947,5	2474,2	2474,2	433,3	715,3	1352,8	973,9		
ш.Истиқлол	1386,7	983,9	1266,4	971,6	971,6	303,9	185,6	284,9	235,2		
ш.Бӯстон	1527,1	1054,8	1430,9	1051,7	1051,7	3699,9	2646,0	1620,2	2952,1		
н.Ашт	1391,2	1350,8	1387,9	1349,5	1349,5	1419,3	715,2	1191,9	843,6		
н.Аййи	292,6	162,4	279,5	161,1	161,1	238,8	470,5	192,9	974,6		
н.Девашиҷ	2308,0	2193,4	2133,4	2183,8	2183,8	1513,3	310,3	736,3	808,8		
н.Зафаробод	1772,7	3871,3	1631,6	3865,4	3865,4	1852,3	1814,1	3302,2	3099,7		
н.Исфара	1923,3	846,7	1919,7	842,0	842,0	1295,4	941,7	1512,5	1032,7		
н.Қонибодом	2178,1	2022,6	2173,5	2015,6	2015,6	1449,2	828,8	1216,5	571,9		
н.Маъتبӯм	3226,5	1960,9	2548,9	1950,4	1950,4	2124,2	487,8	2863,6	1079,8		
н.Спитамен	1541,9	2078,9	1184,7	2078,1	2078,1	248,6	460,2	588,4	401,0		
н.Панҷакент	3324,9	3019,4	3178,5	3014,7	3014,7	704,8	312,6	606,4	1014,5		
н.Ҷ.Расулов	530,7	848,9	348,7	846,5	846,5	55,0	2731,7	226,5	544,3		
н.Истаравшан	771,9	356,2	696,0	355,4	355,4	783,8	304,7	689,0	213,3		
н.Б.Ғафуров	1369,4	1625,1	1243,1	1621,7	1621,7	615,5	378,4	882,9	559,4		
н.Шахристон	358,0	1162,0	313,2	1156,8	1156,8	176,4	859,3	231,6	1977,6		
н.Кӯҳ. Маъتبӯх	359,6	510,0	355,1	510,0	510,0	195,3	235,4	359,6	418,5		
Вилюяги Суғд	1712,9	1555,0	1592,7	1551,0	1551,0	973,0	701,8	1110,7	869,6		

Беморшавии аввалияи аҳолии вобаста ба муруҷият дар вилояти Сӯғд

(ба 100 000 аҳоли)

Минтақаҳо	Беморҳои системаи хунгардиш														Беморҳои узвҳои нафаскашӣ			Беморҳои узвҳои ҳазима		
	ҳамагӣ		аз ҷумла,											2014	2015	2014	2015	2014	2015	
			фишорбаландӣ		ишемиявии дил		сақтаи дил		фишорбаландӣ		ишемиявии дил		сақтаи дил							
2014	2015	2014	2015	2014	2015	2014	2015	2014	2015	2014	2015	2014	2015	2014	2015	2014	2015			
ш.Хучанд	1407,2	801,5	401,9	503,3	242,4	152,3	16,7	5,3	10541,5	6950,1	1406,6	725,7	6950,1	1406,6	725,7	6950,1	1406,6	725,7		
ш.Ғулистон	1050,9	1916,4	530,1	1232,6	191,3	317,1	—	20,7	9806,4	6624,2	3192,0	3364,9	9806,4	6624,2	3192,0	3364,9	9806,4	6624,2		
ш.Истиқлол	1101,8	594,1	164,6	389,9	360,9	6,2	—	—	11460,8	8088,1	1734,9	2333,0	11460,8	8088,1	1734,9	2333,0	11460,8	8088,1		
ш.Бӯстон	4115,8	1873,1	1229,1	757,7	366,3	294,0	6,1	9,3	11552,7	13326,9	7430,7	4825,2	11552,7	13326,9	7430,7	4825,2	11552,7	13326,9		
н.Ашт	1374,5	953,1	515,0	568,5	317,7	215,1	50,2	8,7	13452,5	7306,8	4274,6	2563,4	13452,5	7306,8	4274,6	2563,4	13452,5	7306,8		
н.Айӣ	370,0	576,2	144,3	275,9	80,0	99,3	10,3	3,9	20438,7	2731,6	1081,1	2319,1	20438,7	2731,6	1081,1	2319,1	20438,7	2731,6		
н.Деваштиҷ	1101,8	1469,1	267,7	1016,7	175,2	89,6	15,4	2,6	9267,4	4468,0	5864,8	2150,5	9267,4	4468,0	5864,8	2150,5	9267,4	4468,0		
н.Зафаробод	2190,0	2613,5	522,4	1843,4	150,1	278,2	30,7	3,0	12883,2	9707,5	7554,6	4560,9	12883,2	9707,5	7554,6	4560,9	12883,2	9707,5		
н.Исфара	1146,6	1180,5	725,3	667,1	215,1	238,8	35,5	54,3	15191,3	7513,4	7598,4	3563,0	15191,3	7513,4	7598,4	3563,0	15191,3	7513,4		
н.Конибодом	2109,7	1333,9	603,9	843,4	227,5	147,7	43,0	46,3	11353,5	7913,6	8157,6	5030,8	11353,5	7913,6	8157,6	5030,8	11353,5	7913,6		
н.Маъстҷоҳ	4825,9	1988,6	2048,2	1525,1	217,2	175,3	25,2	2,7	20065,4	6195,9	5568,9	4264,6	20065,4	6195,9	5568,9	4264,6	20065,4	6195,9		
н.Спитамен	794,5	1321,4	365,8	1065,6	155,8	93,7	13,8	—	11980,1	5111,9	866,1	1715,5	11980,1	5111,9	866,1	1715,5	11980,1	5111,9		
н.Панҷакент	1481,1	1093,3	440,3	623,0	611,6	143,2	16,0	26,4	10167,0	3564,6	7595,6	6067,8	10167,0	3564,6	7595,6	6067,8	10167,0	3564,6		
н.Ҷ.Расулов	1235,3	1661,4	71,2	1012,6	53,4	419,3	8,7	7,3	17075,3	4464,3	532,3	2270,5	17075,3	4464,3	532,3	2270,5	17075,3	4464,3		
н.Истаравшан	1279,0	508,8	263,5	239,1	235,8	135,6	39,8	42,9	12807,6	1932,8	2810,8	642,4	12807,6	1932,8	2810,8	642,4	12807,6	1932,8		
н.Б.Ғафуров	1227,7	1025,2	481,3	586,2	173,4	139,5	10,8	9,0	13536,3	6476,1	1617,4	1492,4	13536,3	6476,1	1617,4	1492,4	13536,3	6476,1		
н.Шахристон	260,6	407,8	76,3	292,4	18,4	30,8	—	—	7617,4	4427,2	808,1	751,6	7617,4	4427,2	808,1	751,6	7617,4	4427,2		
н.Кӯх.Маъстҷоҳ	368,4	749,8	261,9	588,5	8,9	21,8	—	—	14164,6	3430,7	1748,9	1578,0	14164,6	3430,7	1748,9	1578,0	14164,6	3430,7		
Вилояти Сӯғд	1491,1	1163,8	509,1	727,7	242,1	170,4	23,2	20,0	13006,7	5706,5	4277,0	2824,1	13006,7	5706,5	4277,0	2824,1	13006,7	5706,5		

Беморшавий аввалия ахали вобаста ба мурочнат дар вилояти Сугд

(ба 100 000 аҳоли)

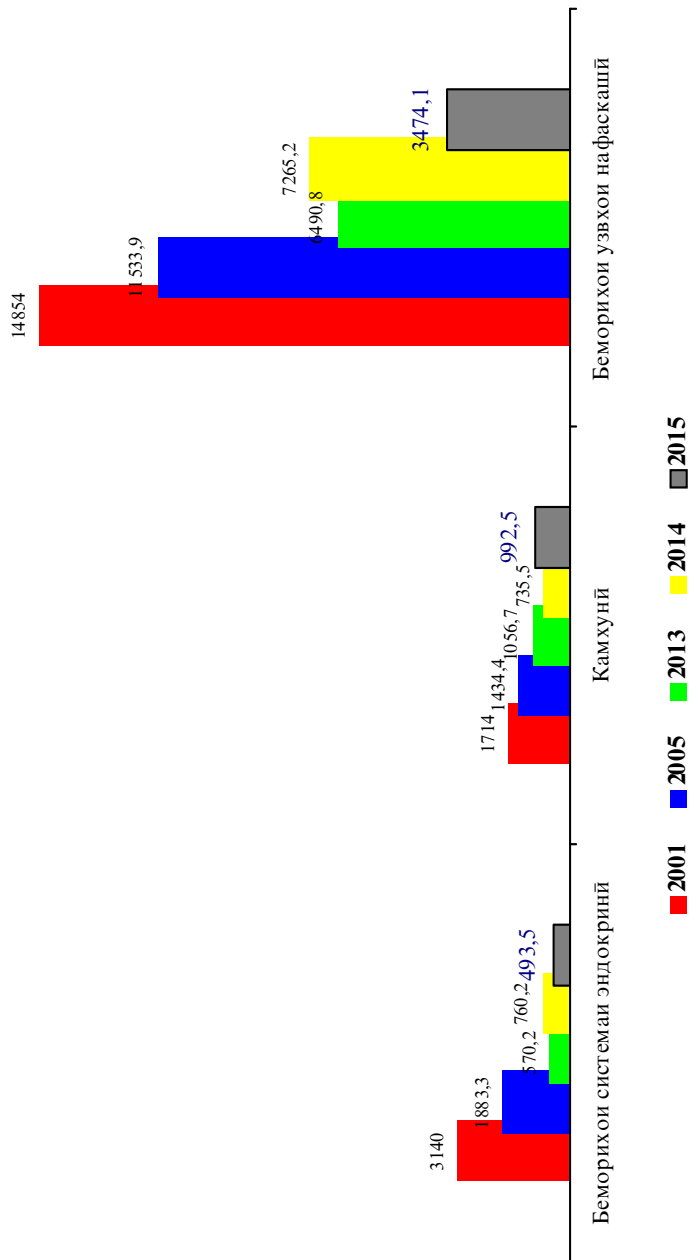
Минтақаҳо	Беморихо бавлу таносул		Оризаҳои хомиладорӣ ва тавлуд ба 100 000 занҳои қобили тавалуд		Беморихои пӯст ва насчи зерғустӣ		Беморихои устухуну-мушакҳо		Нуксонҳои модарзодӣ	
	2014	2015	2014	2015	2014	2015	2014	2015	2014	2015
ш. Хучанд	1762,9	699,3	764,9	172,5	796,8	702,7	915,4	1100,9	159,5	245,9
ш. Гулистон	5021,9	4206,2	2365,6	2769,1	910,3	866,0	573,9	1030,2	53,0	123,7
ш. Истиқлол	2159,2	2264,9	8530,2	9193,9	373,6	618,8	367,3	575,5	12,7	216,6
ш. Бӯстон	5273,5	6052,7	960,5	5401,2	2284,5	2867,2	1697,8	1221,5	583,5	827,4
н. Ашт	1804,5	1858,0	459,4	299,7	2327,6	1466,2	416,0	934,9	12,0	43,0
н. Айни	1040,4	2903,0	762,5	4927,6	1393,4	270,7	63,0	161,1	27,6	73,5
н. Девашиҷ	1454,9	2691,8	661,2	1838,0	4208,5	817,7	510,6	987,9	70,2	282,2
н. Зафарбод	2853,4	877,0	—	2442,3	2900,0	4610,7	695,0	2571,1	112,6	226,9
н. Исфара	2025,4	1873,9	9228,6	705,1	2756,7	1282,9	1580,4	928,3	27,3	291,6
н. Қонибодом	1920,2	1429,5	3623,1	2013,6	4914,9	746,4	1651,0	1290,4	42,2	104,7
н. Мастҷох	3390,1	2058,9	334,0	1250,0	3006,6	749,1	1437,6	976,5	105,5	43,4
н. Спитамен	1051,0	1073,2	142,5	262,7	593,1	1126,3	254,1	764,4	78,7	20,0
н. Панҷакент	4684,9	2678,1	10497,4	5308,9	1613,3	1868,3	821,4	903,6	49,5	195,2
н. Ҷ. Расулوف	457,9	1037,2	2164,4	297,6	1669,8	403,5	278,3	632,1	33,2	135,3
н. Истаравшан	1225,0	437,1	158,7	324,2	986,3	475,0	249,5	214,9	38,3	95,4
н. Б. Фафуров	1331,3	1068,8	2256,6	1554,5	635,2	586,5	534,3	444,7	76,0	112,2
н. Шаҳристон	423,8	982,4	278,1	58,5	223,7	1787,8	205,3	654,1	21,1	141,1
н. Қух. Мастҷох	967,7	1800,3	318,3	6012,6	643,6	623,4	266,3	540,5	13,3	52,3
Вилояти Сугд	2051,4	1652,1	3124,1	1764,8	1942,4	1060,3	763,1	826,2	66,5	158,6

Беморшавии аввалияи аҳолии вобаста ба муруҷият дар вилояти Сӯғд

(ба 100 000 аҳоли)

Минтақаҳо	Ҳолатҳои алоҳидаи беморҳои перинаталӣ (ба 100 000 зинда таваллудшуда)			Осебгирӣ ва захролудшавӣ			Аломатҳо ва нишонаҳои аз меъёр дуршуда		
	2014	2015	2014	2015	2014	2015	2014	2015	
ш.Хучанд	7057,7	25315,1	1475,5	1665,7	384,4	382,7			
ш.Ғулистон	2516,3	247,1	587,7	1009,9	4,6	76,5			
ш.Истиқлол	8333,3	1813,2	1038,4	383,7	—	191,8			
ш.Бӯстон	14325,8	2442,0	1244,7	1673,1	3668,8	627,4			
н.Ашт	17067,1	17525,4	2288,8	577,6	—	73,0			
н.Айӣ	3985,0	849,8	3307,6	1486,3	—	29,6			
н.Девашпич	13822,4	1312,3	3991,3	1055,1	—	140,8			
н.Зафаробод	1571,8	2520,2	1205,3	2098,2	—	446,6			
н.Исфара	7517,9	1443,0	5835,5	1366,0	—	190,3			
н.Конибодом	7861,2	6611,5	836,6	423,7	23,2	354,0			
н.Маъتبӯх	—	349,7	804,6	641,5	—	295,1			
н.Спитамен	5450,1	197,0	35,4	288,1	—	189,0			
н.Панҷакент	8796,7	1624,1	3067,2	1625,1	234,7	400,9			
н.Ҷ.Расулов	11082,6	86,9	3527,2	277,7	199,8	118,7			
н.Истаравшан	8451,1	132,7	2488,8	226,6	—	17,3			
н.Б.Ғафуров	13240,6	12314,4	1898,8	696,4	129,8	59,5			
н.Шахристон	—	469,7	10373,2	1657,0	—	41,0			
н.Кӯх. Маъتبӯх	995,0	—	475,0	431,6	—	13,1			
Вилояти Сӯғд	8838,0	5731,2	2572,5	929,3	132,2	197,0			

Беморшавии аввалияи аҳоли вобаста ба мурочиаг дар вилояти Суғд (ба 100 000 аҳоли)



Беморшавин авваллиа ахолл вобаста ба мурочиаг дар вилояги Хатлон (ба 100 000 ахолл)

Мингтакахо	Хамагй				Аз чумла; беморихой системаи эндокриний								Беморихой системаи асаб	
	Хамагй		хаматгй		чогагари эндемикй		диабети канд							
	2014	2015	2014	2015	2014	2015	2014	2015	2014	2015	2014	2015		
н. Норак	4325,5	29154,2	4337,4	990,3	1393,7	398,6	292,3	237,7	2386,6	1428,2				
ш Кургонтеппа	20273,4	17950,1	229,9	406,2	103,7	242,0	24,5	48,0	1337,3	654,9				
н. Вахш	13538,0	6280,2	2116,8	263,3	402,7	92,6	61,4	112,1	150,9	139,4				
н. Хуросон	7518,5	9738,3	519,1	234,6	153,8	74,7	139,1	48,8	81,3	210,7				
н. Дусти	10914,1	8088,5	850,5	194,1	458,0	53,6	107,7	20,5	107,7	59,5				
н. Кубодчен	9691,7	9250,6	148,4	307,3	68,7	12,5	13,5	40,0	52,1	207,1				
н. Ч. Балхй	14697,1	15264,6	555,9	449,4	394,1	290,5	27,5	91,4	91,2	148,9				
н. Боктар	20457,3	13227,2	723,8	303,5	538,5	153,8	42,3	53,1	143,0	242,8				
н. А. Чомй	12555,0	9936,2	476,0	237,6	41,1	189,9	174,4	57,3	85,5	118,5				
н. Чайхун	17750,5	16370,6	619,6	454,2	435,3	189,1	37,9	44,1	80,6	236,3				
н. Панч	19101,6	20569,2	329,6	336,9	166,3	316,2	38,7	59,1	348,0	968,5				
н. Шахритус	21591,5	28880,6	663,5	478,7	214,3	246,2	6,2	216,9	380,7	1264,0				
н. Евон	23292,8	12132,6	802,4	367,9	373,8	137,6	20,4	14,5	857,7	680,8				
ш Кӯлоб	26508,3	12359,2	615,4	436,1	291,7	31,4	4,0	107,1	792,6	1010,8				
н. Кӯлоб	15594,8	21311,9	620,4	173,2	446,4	525,6	49,3	439,6	94,3	129,1				
н. Восеъ	11980,8	20386,6	615,1	656,2	407,0	437,8	10,9	593,6	45,2	353,3				
н. Дангара	86916,3	8949,7	748,1	1826,1	85,6	60,1	18,6	52,8	96,0	81,8				
н. Мӯрғинобод	17998,1	20095,0	556,9	345,3	262,3	305,7	35,8	172,7	171,7	704,7				
н. Ҳамадонй	14746,8	21096,4	252,0	485,1	86,0	330,5	28,4	184,7	114,4	115,8				
н. Фархор	24482,0	7074,3	1525,3	1103,8	1166,5	82,6	76,0	78,7	113,4	154,8				
н. Теҳурмалик	7632,0	13700,1	262,5	393,0	210,3	69,9	23,7	352,6	7,9	128,9				
н. Ҳовалитг	15910,5	13429,2	258,6	737,4	110,3	26,1	9,5	28,0	—	119,5				
н. Ш. Шохин	13856,8	9130,6	296,4	246,4	179,5	55,2	60,5	59,1	112,9	90,7				
н. Балчувон	17935,1	24208,8	438,6	928,6	412,6	68,9	14,9	268,4	234,2	689,2				
н. Сарбанд	12085,1	17662,7	631,6	226,3	483,7	155,5	72,8	166,9	82,2	82,3				
.Н. Хусрав	21355,2	48042,3	1110,9	418,0	771,4	240,9	166,8	418,0	638,2	777,9				
Вилояги Хатлон	20209,0	14873,9	760,2	493,5	356,4	188,8	51,8	138,0	284,8	372,1				

Бемориавни аввалини аҳоли вобаста ба мурочнаг дар вилояти Хатлон (ба 100 000 аҳоли)

Минтақаҳо	Бемориҳои хун ва узвҳои хунофар						Бемориҳои чашм ва дастҳои ишловати он			Бемориҳои гуш ва пистончаи шохмонанд		
	ҳамагӣ		аз ҷумла, ҷамхуӣ		2015	2014	2015	2014	2015	2014	2015	2014
	2014	2015	2014	2015								
Н. Норақ	3076,0	2212,9	2910,6	2170,0	2099,7	2099,7	1133,3	2015	2014	2015	2014	2015
ш Куронтеппа	462,7	663,6	442,2	659,7	156,5	156,5	326,5	1554,5	1833,2	967,0	3557,8	967,0
н. Вахш	301,2	372,1	236,3	369,8	75,1	75,1	276,1	85,5	579,6	579,6	85,5	579,6
н. Хуросон	101,9	827,3	101,9	818,7	91,1	91,1	440,5	826,6	623,4	623,4	826,6	623,4
н. Дустӣ	447,9	420,3	442,9	417,4	107,7	107,7	518,8	188,2	145,3	145,3	188,2	145,3
н. Кӯбодӣ	298,6	418,9	298,6	418,3	36,2	36,2	133,7	378,9	280,4	280,4	378,9	280,4
н. Ҷ. Балғи	235,2	1370,0	200,8	1368,3	57,9	57,9	139,4	565,1	1018,7	1018,7	565,1	1018,7
н. Бохтар	2287,7	733,4	2287,7	732,5	59,8	59,8	68,8	526,5	1448,0	1448,0	68,8	1448,0
н. А. Чоми	60,3	338,0	59,7	337,3	1716,6	1716,6	446,1	330,8	898,1	898,1	446,1	898,1
н. Ҷайхун	357,1	938,1	348,9	936,5	478,9	478,9	486,3	906,0	594,4	594,4	486,3	594,4
н. Панҷ	1049,8	1100,8	1044,0	1064,2	508,5	508,5	186,7	1604,7	527,4	527,4	186,7	527,4
н. Шахритус	498,1	2634,3	497,2	2629,1	1991,3	1991,3	1395,3	668,8	1220,8	1220,8	1395,3	1220,8
н. Евои	1302,2	671,6	1085,4	671,1	765,5	765,5	671,6	742,6	560,6	560,6	671,6	560,6
ш Кӯлоб	2111,9	1002,9	2046,2	1001,0	32,9	32,9	13,8	1325,3	609,0	609,0	13,8	609,0
н. Кӯлоб	463,2	1258,3	463,2	1255,2	58,7	58,7	956,0	280,8	545,1	545,1	956,0	280,8
н. Воёв	456,8	1356,7	453,2	1353,6	69,6	69,6	1721,7	155,2	989,6	989,6	1721,7	155,2
н. Данғара	98,1	125,2	974,4	125,2	195,0	195,0	185,9	719,1	704,0	704,0	185,9	719,1
н. Мўминобод	614,1	1470,0	614,1	1470,0	104,9	104,9	582,2	1204,4	925,2	925,2	582,2	1204,4
н. Ҳамдони	321,6	2369,8	281,9	2363,9	111,4	111,4	1238,4	488,3	943,1	943,1	1238,4	488,3
н. Фархор	1020,4	343,4	1010,4	342,1	163,4	163,4	332,5	636,9	425,4	425,4	332,5	636,9
н. Теҳурмалик	207,2	789,2	207,2	767,4	—	—	433,4	79,1	810,9	810,9	433,4	79,1
н. Ховаллинг	146,4	2044,1	121,7	2042,2	—	—	95,2	53,2	606,7	606,7	95,2	53,2
н. Ш. Шохин	1486,1	1813,5	1486,1	1813,5	50,4	50,4	98,6	84,7	293,7	293,7	98,6	84,7
н. Балҷувон	401,4	700,1	401,4	692,8	7,4	7,4	224,9	338,3	1189,8	1189,8	224,9	338,3
н. Сарбанд	307,6	1719,2	185,5	1710,0	166,7	166,7	25,1	39,9	132,6	132,6	25,1	39,9
н. Н. Хушрав	733,5	1309,0	738,6	1291,6	369,3	369,3	7314,3	2942,7	3483,0	3483,0	7314,3	2942,7
Вилояти Хатлон	7683,3	997,4	735,5	992,5	360,6	360,6	577,8	669,6	812,9	812,9	577,8	669,6

Беморшавин аввалгян ахолл вобаста ба муроцнат дар вилогги Хатлун
(ба 100 000 ахолл)

Мингтаахо	Беморихон системан хунгардиш										Беморихон узвхон нафаскаш		Беморихон узвхон хозима	
	хамати		фишорбаланди		ишемиявни дил		сактаи дил		нафаскаш		хозима			
	2014	2015	2014	2015	2014	2015	2014	2015	2014	2015	2014	2015		
н. Норак	4056.0	2232.6	4056.0	1460.4	204.1	520.2	12.5	11.0	8888.0	8445.9	3953.1	2620.5		
ш. Кургонтгла	383.5	884.4	383.5	339.0	97.8	121.0	1.0	3.9	3040.4	4666.1	1275.6	2227.0		
н. Вахш	402.7	425.0	402.7	223.7	69.4	59.1	1.1	0.6	4984.4	1107.2	594.9	1068.2		
н. Хуросон	586.6	269.1	586.6	221.2	33.3	14.4	1.0	—	2483.6	2101.8	742.3	868.5		
н. Дусти	467.0	385.2	467.0	235.0	90.6	87.8	1.0	5.0	3368.9	1663.7	758.9	712.9		
н. Кубодлен	603.3	956.5	603.3	622.4	107.3	125.3	8.4	4.3	3617.8	2353.4	809.3	1201.7		
н. Ч. Балхи	213.4	1463.1	213.4	721.5	53.9	376.4	13.4	24.1	7916.5	2859.9	283.4	1144.2		
н. Бохтар	1699.5	275.7	1699.5	193.4	317.7	25.6	13.9	1.4	8638.8	4459.4	1420.0	974.0		
н. А. Чоми	134.6	227.3	134.6	184.8	41.1	26.4	—	—	6668.0	2056.3	306.3	1146.6		
н. Чайхун	502.0	463.8	502.0	374.9	18.1	8.8	4.0	—	4185.2	5140.7	2375.7	2523.5		
н. Панч	700.8	402.6	700.8	245.9	93.8	31.9	11.3	1.0	3159.1	5463.5	4169.3	2860.3		
н. Шахритус	363.8	1008.3	363.8	684.3	106.7	86.4	6.9	1.8	8611.0	5214.2	4419.3	2694.8		
н. Евон	1376.0	435.0	1376.0	237.1	127.1	52.1	6.3	1.5	10374.3	2201.7	2578.5	2196.4		
ш. Кулоб	1527.4	505.9	1527.4	378.2	150.4	166.0	17.7	17.9	9335.9	2610.9	1910.8	5956.6		
н. Кулоб	384.6	840.2	384.6	466.2	18.9	94.3	4.1	2.1	8042.6	5514.7	2079.0	1492.9		
н. Восеъ	565.3	626.7	565.3	474.4	160.4	60.1	58.5	7.8	6818.1	2987.7	715.3	1898.3		
н. Дангара	1986.7	323.4	1986.7	255.4	259.0	163.5	47.0	9.7	11968.6	2480.9	55970.2	3854.1		
н. Мўминобод	949.2	452.7	949.2	361.7	120.4	64.2	36.2	2.4	6795.9	5423.9	605.8	2065.0		
н. Хамалтонй	147.3	703.5	147.3	619.9	25.4	36.6	3.7	6.0	7420.9	5791.8	2530.0	1533.7		
н. Фархор	1381.9	312.2	1381.9	175.0	117.4	28.0	13.0	—	14671.3	1577.3	1202.5	2494.5		
н. Темурмалик	75.9	731.7	75.9	573.2	22.1	214.4	4.7	25.3	4171.8	2195.1	155.0	1654.4		
н. Ховалдин	123.6	285.6	123.6	216.5	20.9	151.2	1.9	3.8	10412.4	3714.8	604.6	3102.5		
н. Ш. Шомин	695.7	484.9	695.7	246.4	96.8	51.3	—	2.0	5910.1	2079.6	524.3	2493.6		
н. Балчухон	256.5	1022.9	256.5	711.0	78.1	235.8	7.3	3.7	13407.7	4392.7	862.4	1218.8		
н. Сарбанд	429.7	1412.8	429.7	1289.4	180.8	173.7	2.3	—	5008.3	6030.8	805.4	1867.8		
н. Н. Хусрав	929.3	2966.4	929.3	1985.3	47.7	101.6	17.4	8.9	7904.7	10004.9	2019.4	3822.6		
Вилояти Хатлун	813.2	648.3	813.2	422.4	112.3	100.9	13.0	5.3	7265.2	3474.1	3979.7	1992.1		

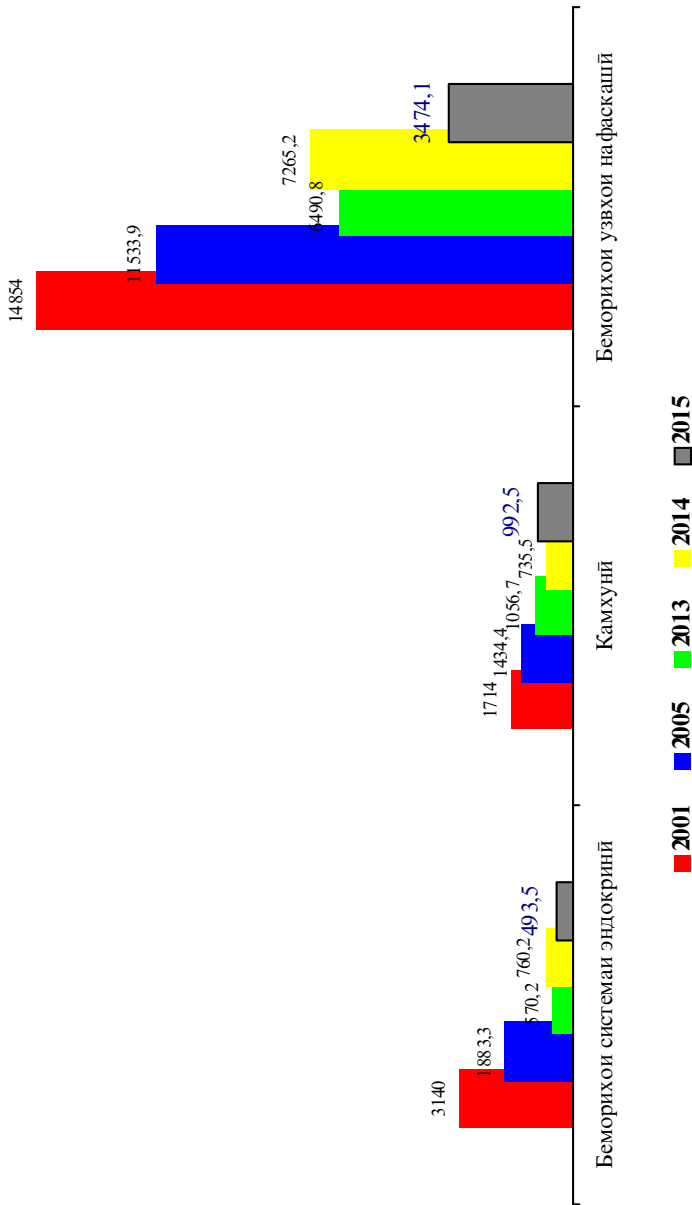
Бөмөршавийн аввалгийн ахөлийн вобаста ба мурочиат дар вилыягт Хаглон (ба 100 000 ахөлий)

Мингтаахо	Бөмөрхон бавлу таноусул		Оризон хомидлорийн в таваллуд ба 100 000 занхон ковилин таваллуд		Бөмөрхон нүст на насчи зернүст			Бөмөрхонусухоу- мушвахо			Нуксонхон модларзодлй		
	2014	2015	2014	2015	2014	2015	2015	2014	2015	2014	2015	2014	2015
н.Норак	4105.7	1496.1	1329.5	10960.5	1327.5	1056.4	1056.4	689.5	854.4	58.8	584.5	58.8	584.5
ш.Куронгтеппа	2001.5	1586.4	10057.2	7704.2	5312.9	456.1	261.2	261.2	261.2	63.6	96.0	63.6	96.0
н.Вахш	718.8	600.2	2356.4	1325.8	633.9	217.0	117.6	182.4	182.4	20.1	56.9	20.1	56.9
н.Хуросон	193.9	1451.7	2531.2	1894.9	269.3	989.2	989.2	89.1	106.3	21.5	39.3	21.5	39.3
н.Дустй	767.0	602.7	8211.2	8816.7	180.2	87.8	234.5	153.1	14.1	31.2	14.1	31.2	14.1
н.Кубодлен	700.1	467.2	4428.4	4035.6	244.0	594.3	594.3	226.8	276.3	6.7	34.6	6.7	34.6
н.Ч.Балхй	549.0	1100.1	1535.6	9845.1	269.6	160.0	67.7	153.9	24.1	46.3	24.1	46.3	24.1
н.Бохтар	1400.2	1302.7	3683.9	6506.0	549.5	390.8	390.8	469.9	215.4	5.1	9.4	5.1	9.4
н.А.Чомй	173.0	463.5	2325.7	2195.5	96.1	439.1	439.1	96.8	125.5	22.5	9.0	22.5	9.0
н.Чайхун	966.1	1198.5	9194.2	3832.9	1120.8	744.2	269.9	359.7	359.7	10.7	65.7	10.7	65.7
н.Пангч	1569.9	1434.8	3022.7	15455.8	1523.5	436.4	436.4	402.1	960.9	26.1	40.4	26.1	40.4
н.Шахритус	1138.4	2683.6	2267.9	12771.5	432.2	2645.5	2645.5	50.7	633.2	13.3	54.4	13.3	54.4
н.Евон	1971.5	640.7	2010.7	1776.0	170.4	670.2	670.2	383.2	209.1	56.8	60.4	56.8	60.4
ш.Кулоб	607.4	555.0	—	10854.5	3601.5	216.1	268.8	218.1	11.9	45.2	11.9	45.2	11.9
н.Кулоб	660.2	1320.8	3978.0	7102.6	843.6	352.5	109.0	302.3	3.1	77.9	3.1	77.9	3.1
н.Восей	602.6	1571.0	71.9	13436.7	122.5	122.7	122.7	45.2	744.8	—	94.7	—	94.7
н.Дангара	4233.2	448.6	1173.8	5823.7	394.5	114.3	854.5	349.4	37.2	23.2	37.2	23.2	23.2
н.М.Урьминобол	466.3	1673.0	11654.2	5997.2	230.1	835.3	114.5	592.7	32.2	53.7	32.2	53.7	53.7
н.Хамалоннй	407.6	1172.4	3572.4	8069.2	468.2	522.5	37.4	473.4	20.9	131.9	20.9	131.9	131.9
н.Фархор	1280.5	368.8	5061.4	5061.4	364.8	504.7	342.8	57.2	36.7	28.6	36.7	28.6	28.6
н.Темурмалик	159.7	692.8	—	7159.0	7.9	372.8	372.8	30.0	180.2	—	15.5	—	15.5
н.Ховалинг	851.7	1418.7	935.9	957.4	38.0	377.1	377.1	24.7	255.7	1.9	145.6	1.9	145.6
н.Ш.Шохин	550.5	719.5	6832.5	4451.5	106.9	441.5	183.5	415.9	2.0	31.5	2.0	31.5	31.5
н.Балдувон	535.3	721.8	1644.1	28184.3	446.1	1037.4	40.9	602.1	3.7	214.0	3.7	214.0	214.0
н.Сарбанд	507.2	1956.9	4786.3	6667.7	871.1	13.7	267.7	228.6	37.6	11.4	37.6	11.4	11.4
н.Н.Хусрав	655.2	2647.1	1111.2	7199.0	1617.3	2940.2	461.7	1483.2	11.9	156.7	11.9	156.7	156.7
Вилыягт Хаглон	1099.7	1070.9	3266.6	6860.3	727.5	544.8	240.8	344.4	21.6	63.9	21.6	63.9	63.9

Беморшавии аввалияи аҳоли вобаста ба муроҷиат дар вилояти Хатлон (ба 100 000 аҳолий)

Минтақаҳо	Холатҳои алоҳидан беморихон перинаталӣ (ба 100 000 зинда таваллудшуда)			Особири ва зхролушавӣ		Аломатҳо ва нишонаҳои аз мейёр дурушуда.	
	2014	2015	2014	2015	2014	2015	
Н. Норақ	24796,1	6972,8	1994,9	498,7	—	904,5	
ш. Қургонтеппа	2667,3	4348,9	778,7	804,7	—	229,5	
н. Вахш	2844,9	129,1	2151,7	259,9	—	20,1	
н. Хуросон	—	696,4	98,9	64,2	—	46,0	
н. Дустӣ	2314,6	2836,9	376,5	204,8	—	16,6	
н. Куболиён	6654,6	927,1	464,1	159,9	—	170,7	
н. Ч. Балхӣ	1877,9	18,4	1166,2	480,6	—	4,5	
н. Бохтар	3211,2	445,9	739,9	248,7	—	17,1	
н. А. Қомӣ	5003,8	5894,9	382,6	197,0	27,8	92,1	
н. Чайхун	1330,3	1774,3	1080,5	408,6	39,5	7,2	
н. Панҷ	3254,9	2140,4	768,5	263,7	23,2	61,0	
н. Шаҳритус	3481,3	1228,1	346,9	1068,8	188,5	324,0	
н. Евон	4359,4	2314,3	370,3	216,3	5,5	56,5	
ш. Қўлоб	622,2	4643,3	3290,9	304,5	—	35,4	
н. Қўлоб	1957,2	—	290,3	185,5	—	2,0	
н. Восъ	—	269,2	353,5	1262,0	—	123,2	
н. Данғара	19055,3	263,1	3683,9	179,4	2312,0	16,6	
н. Мўминобод	11487,3	655,6	1575,3	676,7	—	246,2	
н. Ҳамадонӣ	4343,6	72,7	313,3	328,3	—	68,9	
н. Фархор	3580,6	1311,6	429,5	177,6	—	106,7	
н. Гемурмалик	—	1797,4	72,7	433,4	—	12,4	
н. Ховалинг	—	1049,0	927,7	97,1	—	70,9	
н. Ш. Шохин	8106,4	130,3	483,9	98,6	—	173,5	
н. Балҷувон	3155,3	3836,9	167,3	395,4	—	10,9	
н. Сарбанд	1904,1	226,7	554,1	292,6	4,7	29,7	
н. Н. Хуэрав	1483,1	1247,4	1161,6	1085,5	—	69,7	
Вилояти Хатлон	4433,5	1542,1	932,4	393,3	117,4	94,1	

Беморшавии аввалияи аҳоли вобаста ба мурочнат дар вилояти Хатлон (ба 100 000 аҳоли)



Беморшавии авваллия аҳоли вобаста ба мурочиат дар ВМКБ (ба 100 000 аҳоли)

Минтақаҳо	Ҳамагӣ		Аз ҷумла:										Беморҳои системаи асаб	
			Беморҳои узвҳои эндокринӣ					диабети қанд						
			2014	2015	2014	2015	2014	2015	2014	2015	2014	2015		
ш.Хоруғ	42840,7	38709,9	1248,3	485,4	953,6	166,4	58,5	166,4	351,1	1536,1	1215,2			
н.Ванҷ	50546,7	27707,3	927,5	108,8	531,4	37,3	31,4	37,3	738,9	180,3				
н.Ишқошим	19758,5	22189,0	808,2	459,7	153,2	51,4	19,6	61,1	123,8	350,4				
н.Дарвоз	56891,4	26671,0	1102,9	368,9	50,3	251,9	18,3	54,0	421,0	233,9				
н.Мурғоб	29812,8	18157,2	3666,1	874,5	434,6	213,5	28,0	62,0	105,1	130,8				
н.Рошқалъа	21172,0	8132,2	1512,0	169,9	15,7	115,8	54,8	11,6	282,0	23,2				
н.Рӯшон	37384,4	11763,6	1630,3	64,4	596,2	48,3	44,6	4,0	198,7	285,6				
н.Шугнон	24615,5	9567,6	384,9	113,8	233,2	2,8	75,9	2,8	382,1	63,8				
ВМКБ	34969,0	20431,3	1215,6	291,4	374,2	81,1	58,2	73,7	320,1					

Беморшавии авваллия аҳоли вобаста ба мурочиат дар ВМКБ (ба 100 000 аҳоли)

Минтақаҳо	Беморҳои хун ва узвҳои хунофар					Беморҳои чашм ва дастҳои иловагии он			Беморҳои гуш ва пистончаи шохмонанд,	
	Ҳамагӣ		аз он ҷумла, камхунӣ			2014	2015	2014	2015	
	2014	2015	2014	2015	2015	2014	2015	2014	2015	
ш.Хоруғ	2683,8	2117,1	2683,8	2117,1	3432,8	1896,8	2510,5	4757,4		
н.Ванҷ	2248,1	600,1	2134,9	600,1	644,6	373,1	1292,3	1256,2		
н.Ишқошим	1394,8	366,4	1365,5	366,4	228,1	1064,0	84,7	803,6		
н.Дарвоз	3056,9	1043,6	2924,2	1039,1	2301,8	818,7	1775,6	1106,6		
н.Мурғоб	2523,5	2237,8	1745,4	2203,4	672,9	1363,3	1170,6	247,9		
н.Рошқалъа	1069,4	100,4	1069,4	100,4	74,4	1038,7	125,3	308,9		
н.Рӯшон	1894,0	305,8	746,2	297,7	405,6	1561,0	308,2	205,2		
н.Шугнон	362,4	138,8	328,7	138,8	303,4	1274,0	278,1	19,4		
ВМКБ	1788,7	755,6	1563,6	751,9	980,6	1157,3	901,8	1137,8		

Беморшавин аввэлиа ахэли вобаста ба мурочнат дар ВМКБ (ба 100 000 ахэли)

Минтакахо	Беморихон андоми хунгардиш										Беморихон узвхон нафаскаш				Беморихон узвхон хозима			
	хаматй		аз чумла:								2014		2015		2014		2015	
			фишорбаландй		ишемиявнин дил		сактан дил											
	2014	2015	2014	2015	2014	2015	2014	2015	2014	2015	2014	2015	2014	2015	2014	2015		
ш.Хоруф	2947,4	1545,6	1061,0	1029,3	651,9	92,9	—	—	—	—	9310,2	8705,9	3432,8	2358,1				
н.Ванч	2355,0	606,3	880,4	410,4	267,3	34,2	40,4	—	—	—	17761,8	5363,6	4634,6	3292,8				
н.Ишкочим	648,5	121,5	286,8	884,0	117,3	61,1	9,6	9,8	—	—	6325,5	3474,8	1414,4	3471,6				
н.Дарвоз	2315,6	1070,6	837,4	764,7	434,7	148,4	—	—	—	—	24487,3	3666,2	2956,2	3639,2				
н.Мурғоб	981,4	1218,7	665,9	895,1	252,4	199,7	6,9	—	—	—	13627,1	3676,9	1591,2	2107,0				
н.Рошткальа	568,0	127,4	489,6	96,5	15,7	3,9	—	—	—	—	9510,7	949,9	1731,4	478,8				
н.Рушон	466,4	213,2	170,3	112,6	—	4,0	—	—	—	—	21401,3	1725,9	1703,3	1565,0				
н.Шугнон	98,3	116,6	25,3	74,9	—	30,5	—	—	—	—	10049,1	574,6	1657,5	188,7				
ВМКБ	1284,5	725,9	529,0	503,1	208,2	61,2	7,9	2,3	2,3	2,3	13531,0	3505,1	2449,5	2094,0				

Беморшавин аввэлиа ахэли вобаста ба мурочнат дар ВМКБ (ба 100 000 ахэли)

Минтакахо	Беморихон бавгу таносул		Оризахон хомилаторй ва таваллуд ба 100 000 занхон кобили тавал,		Беморихон пуёт ва насчи зерпуэсти		Беморихон усугухону-мушакхо		Нуқсонхон модарзодй	
	2014	2015	2014	2015	2014	2015	2014	2015	2014	2015
	ш.Хоруф	2645,7	5373,6	—	—	2125,6	199,7	1914,0	1049,9	27,7
н.Ванч	3436,6	1473,8	256,2	679,3	1572,1	544,1	474,8	565,9	15,7	59,1
н.Ишкочим	2431,1	3886,2	253,5	3987,6	296,6	311,8	280,3	601,1	6,5	83,6
н.Дарвоз	5345,0	2145,7	1220,3	2282,2	2187,4	481,3	732,2	836,7	9,2	9,0
н.Мурғоб	1647,3	1507,9	233,7	3085,2	483,7	592,2	378,5	289,2	49,1	234,1
н.Рошткальа	944,0	417,0	1059,1	243,1	86,2	34,8	86,2	235,5	—	3,9
н.Рушон	3017,4	1227,1	375,5	3024,3	912,5	36,2	125,7	333,9	4,1	12,1
н.Шугнон	1626,6	252,6	13495,3	298,1	81,5	22,2	457,9	74,9	—	2,8
ВМКБ	2611,7	2058,8	2606,0	1545,7	950,6	254,3	571,7	497,1	11,7	68,1

Беморшавии аввалияи аҳолии вобаста ба мурочиат дар ВМКБ
(ба 100 000 аҳолии)

Минтақаҳо	Ҳолатҳои алоҳидаи беморҳои перинаталӣ ба (100 000 зинда таваллудшуда)		Осебтирӣ ва захролудшавӣ		Аломатҳо ва нишонаҳои аз меъёр дуршуда	
	2014	2015	2014	2015	2014	2015
ш.Хоруг	39604,0	2805,3	4015,3	4161,9	—	75,7
н.Ванҷ	—	2133,6	2619,1	637,4	641,4	15,5
н.Ишқошим	178,3	1930,0	1502,3	1469,0	0,0	41,8
н.Дарвоз	4908,0	13891,6	3779,9	719,7	41,2	45,0
н.Мургоб	—	6792,7	497,7	179,0	—	130,8
н.Роштқалъа	6483,3	—	603,2	146,7	—	7,7
н.Рӯшон	—	172,6	1310,0	1528,8	490,7	80,5
н.Шугнон	2101,4	—	280,9	91,6	—	2,8
ВМКБ	6073,0	2881,0	1841,2	1161,9	156,6	42,6

VI. МУТАХАССИСОНИ СОҲАИ ТАНДУРУСТӢ

Шумораи мутахассисони дорои маълумоти олии тиббӣ

Аз ҷумла:

Минтақаҳо	Ҳамагӣ		ичтимоно беҳдошти		тиббӣ оилавӣ		бемориҳои дарунӣ!		дишшинос		ҷарроҳ-асабҷарроҳ		беҳушкунӣ ва наҷот		особиноснос	
	2014	2015	2014	2015	2014	2015	2014	2015	2014	2015	2014	2015	2014	2015	2014	2015
ш. Душанбе	6282	6546	173	163	659	695	627	645	130	128	517	549	236	258	134	133
Аз ҷумла: Р.Т.ш.Душанбе*	2835	2939	118	123	571	603	284	276	41	38	180	173	100	101	42	39
НТҶ	2502	2521	34	24	451	468	252	215	33	37	193	184	79	80	66	71
н.Роғун	57	52	7	8	2	2	5	3	—	2	3	3	2	2	2	2
н.Варзоб	82	81	—	1	22	20	8	10	3	3	6	2	1	1	—	1
н.Рашид	124	131	—	—	15	16	8	6	3	3	16	17	4	4	3	3
ш.Хисор	336	326	—	—	78	77	23	21	2	3	19	19	7	8	8	9
н. Лахш	52	60	5	—	1	3	10	4	—	—	7	8	2	2	2	—
н.Нуробод	45	45	2	1	2	3	10	7	—	—	5	5	1	2	1	—
н. Ваҳдат	434	428	2	3	82	80	55	39	7	10	31	30	18	21	11	10
н. Рӯдакӣ	390	409	1	3	77	97	41	32	8	5	29	21	9	8	6	10
н. Сангвор	24	27	—	—	4	4	3	4	—	—	3	4	—	0	—	1
н.Тоҷикобод	49	51	3	—	1	8	7	2	1	1	6	9	2	1	1	1
н.Туреунзода	502	542	5	2	102	102	55	63	4	5	32	35	20	21	17	19
н.Файзобод	137	110	4	3	13	16	8	6	3	4	9	7	6	3	4	3
н.Шаҳринав	153	125	2	1	52	47	11	7	1	1	13	8	4	3	3	2
Муасс.ҷум.НТҶ	117	134	3	2	—	—	7	6	—	—	14	16	3	4	8	10
Вилояти Суғд	4728	4781	195	200	831	884	564	490	111	101	307	314	190	200	117	126
Вилояти Хатлон	3361	3422	47	32	360	383	395	383	82	82	286	308	136	140	75	85
ВМКБ	479	475	23	8	37	34	52	63	16	19	28	30	17	15	8	10
Ҷумҳурий	17352	17745	472	427	2338	2464	1890	1796	372	367	1331	1385	658	693	400	425

1. *Ворид карда шудааст: терапевтиҳо, физиотерапевтиҳо, дуктурии ёри тавҷилӣ, гематологҳо, терапевтҳо оиди таъхиси функционалӣ, диетологҳо, физиотерапевтиҳо, дуктурии ёри тавҷилӣ, ревматологҳо, гастроэнтерологҳо, эндокринологҳо, пульмонологҳо, нефрологҳо, аллергологҳо, **Райсати таъдирустии ш.Душанбе

Шумораи мутахассисони дорои маълумоти олии тиббӣ

Минтақаҳо	урологҳо		саратоншинос		стоматолог ²		акушер-гинекологҳо		бебории атроф ³		бебории чашм	
	2014	2015	2014	2015	2014	2015	2014	2015	2014	2015	2014	2015
	ш. Душанбе	158	157	79	85	439	514	545	545	348	367	127
Аз ҷумла:	49	50	13	13	193	203	283	290	120	119	28	32
Р.Т.ш.Душанбе*	71	65	12	13	208	228	225	235	197	195	23	24
н.Роғун	3	3	1	1	3	—	5	5	5	6	1	1
н.Варзоб	3	3	1	2	7	7	4	7	3	2	2	2
н.Рашт	7	6	2	2	13	14	14	14	11	14	1	1
ш.Ҳисор	4	4	1	1	36	25	22	28	24	26	3	3
н. Лахш	—	1	—	—	3	3	6	5	9	7	1	—
н.Нуробод	1	1	—	1	3	3	7	7	3	2	1	1
н. Ваҳдаг	11	13	1	1	39	44	39	36	30	45	2	3
н. Рӯдакӣ	9	7	1	1	29	33	46	51	52	38	2	2
н. Сангвор	—	1	1	1	1	1	3	3	1	1	1	1
н.Тоҷикобод	1	—	—	—	5	6	6	5	1	3	1	—
н.Турсунзода	22	18	2	2	33	57	46	50	40	36	5	6
н.Файзобод	4	2	1	1	13	15	17	13	10	7	2	1
н.Шахринав	4	4	1	—	17	15	7	9	5	4	1	2
Муасс.ҷум.НТҶ	2	2	—	—	6	5	3	2	3	4	—	1
Вилояти Суғд	87	75	21	23	357	368	397	412	356	326	84	87
Вилояти Ҳатлон	83	87	18	16	285	268	315	324	351	361	48	48
ВМКБ	6	6	3	3	17	18	42	48	47	55	13	14
Ҷумhurӣ	405	390	133	140	1306	1414	1524	1564	1299	1304	295	310

2. Вориid карда шудааст: стоматологҳо, стоматологҳои кӯдакони, стоматолог-ҷарроҳон, стоматолог-ортopedҳо.

3. Вориid карда шудааст: педиатрҳо, неонатологҳо.

*Райёсати мандрустии ш.Душанбе

Шумораи мутахассисони дорои маълумоти олии тиббӣ

Минтақаҳо	Аз ҷумла:											
	гушу гулӯю бинӣ		силшинос		пӯсту зӯҳравӣ		беморҳои асаб		беморҳои рафторӣ ва нарқологӣ		сироятши-носҳо	
	2014	2015	2014	2015	2014	2015	2014	2015	2014	2015	2014	2015
ш. Душанбе	146	165	55	63	106	117	149	166	67	64	117	114
Аз ҷумла: Р.Т.ш. Душанбе*	48	57	26	30	50	55	60	67	8	8	82	74
НТҶ	51	52	52	55	25	28	53	51	46	47	54	56
н.Роғун	2	2	2	1	—	—	3	2	—	—	—	—
н.Варзоб	4	4	—	2	—	2	5	4	—	—	—	—
н.Рашт	3	4	4	4	1	1	2	2	2	1	2	2
ш.Хисор	8	8	4	5	6	8	7	9	4	5	15	14
н. Лахш	1	1	1	—	—	1	—	—	—	1	1	2
н.Нуробод	—	2	1	1	1	1	1	1	1	1	1	1
н. Ваҳдат	8	9	4	5	3	4	10	11	2	4	5	10
н. Рудақӣ	6	5	3	3	4	3	7	6	2	2	11	8
н. Сангвор	1	1	1	1	—	—	1	1	2	2	1	—
н.Тоҷикобод	2	1	2	2	1	1	1	—	—	1	1	1
н.Турсунзода	10	9	6	5	5	5	10	11	1	—	9	11
н.Файзобод	3	2	1	1	1	—	2	2	1	1	5	4
н.Шахринав	2	2	1	1	2	1	2	1	2	1	2	2
Муасс.ҷум.НТҶ	1	2	22	24	1	1	2	1	29	28	1	1
Вилояти Суғд	98	98	48	52	41	45	144	140	55	54	88	79
Вилояти Хатлон	80	88	54	52	53	47	63	70	33	32	121	122
ВМКБ	12	13	13	12	10	8	13	12	7	7	19	15
Ҷумҳурӣ	387	416	222	234	235	245	422	439	208	204	399	386

*Райсати тандурустии ш.Душанбе

Шумораи мутахассисони дорои маълумоти олии тиббӣ

Минтақаҳо	Таблицони бехдошти ва эпидемиологҳо хамағӣ		Аз ҷумла:										Таблицони озмоишгоҳ		Интернҳо		
	2014	2015	оиди бехдошти коммунаӣ		оиди бехдошти меҳнат		оиди бехдошти тағзия		оиди бехдошти умумӣ		эпидемиологҳо		2014	2015	2014	2015	
			2014	2015	2014	2015	2014	2015	2014	2015	2014	2015					
ш. Душанбе	209	213	22	24	9	8	21	18	14	14	14	135	143	173	206	305	232
Аз ҷумла:	78	80	10	12	6	5	12	9	4	4	4	38	44	98	103	190	203
Р.Т.п.Душанбе*	65	60	11	12	7	4	5	3	4	3	3	31	35	45	63	84	75
НТҶ	1	—	1	—	—	—	—	—	—	—	—	—	—	2	3	4	—
н.Роғун	—	1	—	—	—	—	—	—	—	—	—	—	—	1	2	1	9
н.Варзоб	—	1	—	—	—	—	—	—	—	—	—	—	—	2	4	2	2
н.Раипт	—	2	—	—	—	—	—	—	—	—	—	—	—	3	4	10	19
ш.Хисор	6	6	1	2	1	—	—	—	1	—	—	3	4	10	10	19	15
н.Лахш	—	—	—	—	—	—	—	—	—	—	—	—	—	—	—	—	—
н.Нуробод	—	—	—	—	—	—	—	—	—	—	—	—	—	2	—	—	1
н.Ваҳдат	11	7	2	—	1	—	2	—	1	—	—	5	7	10	13	18	6
н.Рӯдакӣ	14	16	2	1	2	2	2	2	1	1	1	4	8	4	7	15	15
н.Сангвор	—	—	—	—	—	—	—	—	—	—	—	—	—	1	—	—	—
н.Тоҷикобод	2	4	—	1	—	—	—	—	—	—	—	—	3	—	4	1	2
н.Гурӯнзода	16	17	1	6	3	2	1	—	1	2	—	9	6	8	10	6	16
н.Файзобод	8	6	2	2	—	—	—	1	—	—	—	4	3	2	4	6	4
н.Шаҳринав	6	—	2	—	—	—	—	—	—	—	—	3	—	—	4	1	2
Муасс.ҷум.НТҶ	1	1	—	—	—	—	—	—	—	—	—	1	1	2	2	3	9
Вилояти Суғд	133	133	19	18	14	15	17	15	12	14	61	62	118	148	61	70	70
Вилояти Хатлон	112	116	27	22	4	6	4	6	2	4	68	69	58	41	56	61	61
ВМКБ	20	18	4	1	—	2	—	—	3	1	11	13	7	6	22	14	14
Ҷумҳурий	539	540	83	77	34	35	47	42	35	36	306	322	401	464	528	452	452

*Райсати тандурустии ш.Душанбе

Шумораи мутахассисони дорои маълумоти олии тиббӣ дар вилояти Суғд

Минтақаҳо	Ҳамаги табибон		Аз ҷумла:										беҳушкунӣ ва наҷот		осебшинос	
			ичтимоно беҳдошти		тиббӣ оилавӣ		беморихон дарунӣ		дишшинос		ҷарроҳ-асабҷароҳ					
			2014	2015	2014	2015	2014	2015	2014	2015	2014	2015				
ш.Хуҷанд	1424	1439	26	33	133	136	193	177	47	42	103	111	64	70	34	33
ш. Гулистон	105	105	19	22	19	17	16	14	2	—	5	4	2	3	1	2
ш.Истиклол	28	29	1	—	6	6	2	1	1	2	2	2	1	1	1	1
ш. Бӯстон	153	150	6	2	14	14	20	15	5	5	10	8	5	5	3	4
ш.Ашт	196	203	2	3	58	58	15	18	3	3	14	11	9	8	6	6
ш.Айнӣ	85	86	—	—	26	27	8	8	—	—	4	6	2	4	2	2
ш. Деваштиҷ	162	168	—	—	25	37	32	25	2	2	8	9	7	6	3	3
ш.Зафаробод	79	79	7	8	17	16	5	5	2	2	4	4	3	3	3	3
ш.Исфара	482	459	1	—	33	53	83	61	8	9	25	30	16	19	11	15
ш.Конибодом	318	322	44	44	65	66	28	25	3	3	15	17	11	9	5	6
ш.Мастиҷох	140	144	19	8	13	34	19	9	—	1	14	13	5	5	4	4
ш.Спитамен	193	176	4	1	64	63	15	7	4	4	15	11	7	7	10	11
ш.Панҷакент	363	384	6	8	103	112	31	25	7	6	19	22	15	16	6	7
ш.Ҷ.Расулов	181	198	4	5	64	65	16	18	7	6	13	11	8	10	4	5
ш.Истафранш	361	359	—	—	79	92	37	48	12	7	31	28	22	22	15	14
ш.Б.Ғафуров	391	411	54	59	96	92	38	27	6	8	18	21	11	10	8	9
ш.Шахристон	48	51	—	—	8	8	6	4	—	—	5	6	2	2	1	1
ш.Кӯҳ.Мастиҷох	19	18	2	7	8	4	—	3	2	1	2	—	—	—	—	—
Вилояти Суғд	4728	4781	195	200	831	884	564	490	111	101	307	314	190	200	117	126

1. *Ворид карда шудааст: терапевтҳо, ревматологҳо, гастроэнтерологҳо, эндокринологҳо, пудмонологҳо, нефрологҳо, алергологҳо, диетологҳо, физиотерапевтҳо, духтурони ёри тавҷилӣ, гематологҳо, терапевтҳо оиди таъхиси функционалӣ.*

Шумораи мутахассисони дорои маълумоти олиии тиббӣ дар вилояти Суғд

Минтақаҳо	Аз ҷумла:													
	уролоғо		саратоншинос		стоматолог ²		акушер-гинеколог		бемории атрол ³		табиби ҷашм			
	2014	2015	2014	2015	2014	2015	2014	2015	2014	2015	2014	2015		
ш.Хучанд	28	23	10	12	86	95	115	117	77	75	40	38		
ш. Гулистон	2	2	—	—	7	7	6	8	3	4	—	1		
ш. Истиклол	—	—	—	—	1	1	3	4	2	2	1	1		
ш. Бӯстон	5	3	—	1	17	20	15	17	7	10	2	2		
н.Ашт	2	2	1	1	21	22	20	24	15	13	2	2		
н.Айнӣ	1	1	1	—	7	6	7	7	11	9	2	2		
н. Деваштич	3	3	—	—	13	13	16	18	23	18	2	2		
н.Зафаробод	3	3	—	—	4	4	8	7	4	4	1	2		
н.Исфара	7	7	1	1	45	46	45	37	85	64	8	7		
н.Кониболом	4	4	1	1	36	35	27	30	31	32	5	5		
н.Маҷтоҳ	3	3	—	—	11	13	12	14	14	10	1	2		
н.Спитамен	3	3	1	1	9	7	18	13	7	9	2	2		
н.Панҷакент	5	6	1	1	39	40	24	20	19	18	6	6		
н.Ҷ.Расулов	7	6	1	1	12	13	8	8	7	9	2	3		
н.Истаравшан	7	7	2	2	21	20	34	32	24	23	5	6		
н.Б.Ғафуров	6	2	2	2	23	21	30	48	22	22	4	5		
н.Шахристон	—	—	—	—	5	5	5	6	5	4	1	1		
н.К.Маҷтоҳ	1	—	—	—	—	—	4	2	—	—	—	—		
Вилояти Суғд	87	75	21	23	357	368	397	412	356	326	84	87		

2. *Ворид карда шудааст: стоматолоғо, стоматолоғҳои кӯдакони, стоматолоғ-ҷарроҳон, стоматолоғ-ортopedҳо.*

3. *Ворид карда шудааст: педиатрҳо, неонатолоғҳо.*

Шумораи мутахассисони дорои маълумоти олии тиббӣ дар вилояти Сӯғд

Минтақаҳо	Аз ҷумла:													
	гушу гулуло бинӣ		силишнос		табибони пӯсту зӯҳравӣ		табиби бемориҳои асаб		табиби бемориҳои рафторӣ ва наркологи		сироятшиносҳо			
	2014	2015	2014	2015	2014	2015	2014	2015	2014	2015	2014	2015		
ш.Хучанд	29	32	17	19	15	17	53	51	16	15	27	23		
ш. Гулистон	2	2	1	1	—	—	3	2	—	—	2	2		
ш. Истиқлол	1	1	1	1	—	—	1	1	—	—	1	1		
ш. Бӯстон	4	2	1	—	1	2	6	6	3	2	1	1		
н.Ашт	2	1	3	2	1	1	4	4	1	1	2	2		
н.Айнӣ	2	1	1	1	1	1	1	1	2	2	1	1		
н. Деваштич	2	3	2	3	—	—	5	4	2	1	3	3		
н.Зафаробод	3	3	1	1	1	2	1	1	1	2	2	3		
н.Исфара	12	11	3	4	5	4	16	12	6	6	10	8		
н.Конибодом	6	5	2	2	3	3	6	4	4	4	3	3		
н.Мастҷох	2	2	—	—	1	1	3	4	2	2	3	3		
н.Спитамен	5	5	2	3	2	2	5	4	2	2	3	3		
н.Панҷакент	4	6	3	3	6	6	8	10	4	6	9	9		
н.Ҷ.Расулов	3	3	1	1	1	1	8	9	1	1	4	4		
н.Истаравшан	11	10	4	3	3	4	7	6	8	6	8	6		
н.Б.Ғафуров	9	10	5	6	—	—	16	20	1	1	8	6		
н.Шаҳристон	1	1	1	2	1	1	1	1	2	2	1	1		
н.Кӯҳистони	—	—	—	—	—	—	—	—	—	—	—	—		
Вилояти Сӯғд	98	98	48	52	41	45	144	140	55	54	88	79		

Шумораи мутахассисони дорои маълумоти олии тиббӣ дар вилояти Сӯғд

Минтақаҳо	Табибони бехдошти ва эпидемиолог-ҳо, ҳаматӣ		Аз ҷумла:												Табибони озмоишгоҳ			Интернҳо	
	2014	2015	оиди бехдошти коммуналӣ		оиди бехдошти меҳнат		оиди бехдошти тағзия		оиди бехдошти умумӣ		эпидемиологҳо		2014	2015	2014	2015	2014	2015	
			2014	2015	2014	2015	2014	2015	2014	2015	2014	2015							
ш. Ҳучанд	51	47	4	3	4	5	7	6	6	5	5	27	25	61	72	29	29		
ш. Гулистон	5	4	2	1	—	—	1	1	—	1	—	1	1	4	4	—	—		
ш. Истиклол	2	—	—	—	1	—	—	—	—	—	—	1	—	—	1	—	—		
ш. Бӯстон	7	6	1	1	1	1	1	1	1	1	2	2	7	8	—	—			
н. Ашт	4	6	2	2	—	—	1	1	—	1	1	1	4	4	—	1			
н. Айни	3	3	—	—	1	1	—	—	1	1	1	1	1	1	—	—			
н. Деваштич	—	—	—	—	—	—	—	—	—	—	—	—	3	3	1	5			
н. Зафаробод	2	3	1	1	—	1	—	—	—	—	—	1	—	1	—	—			
н. Исфара	11	12	1	1	1	1	1	1	2	2	5	6	12	14	14	14			
н. Конибодом	3	5	—	1	2	1	—	—	—	—	1	3	4	4	—	—			
н. Мастҷох	6	6	1	1	1	1	1	1	—	1	2	2	1	2	1	1			
н. Спитамен	6	5	—	—	1	1	1	1	1	1	2	2	—	2	—	1			
н. Панҷакент	16	14	1	1	—	—	3	2	1	1	11	10	7	15	8	11			
н. Ҷ. Расуллов	—	6	—	1	—	1	—	1	—	—	—	—	2	1	2	4			
н. Истаравшан	9	10	1	1	1	1	1	1	—	—	5	6	4	6	3	5			
н. Б. Рафуров	8	6	5	4	1	1	—	—	—	—	1	1	8	10	1	—			
н. Шахристон	—	—	—	—	—	—	—	—	—	—	—	—	—	—	1	—			
н. Кӯх. Мастҷох	—	—	—	—	—	—	—	—	—	—	—	—	—	—	—	—			
Вилояти Сӯғд	133	133	19	18	14	15	17	15	12	14	61	62	118	148	61	70			

Шумораи мутахассисони дорои маълумоти олии тибӣ дар вилояти Хатлон

Минтақаҳо	Хаматӣ табибон		ичтимоно беҳдошти		тибӣ оилавӣ		бемориҳои дарунӣ		дишшинос		ҷарроҳ-асабарроҳ		беҳушкунӣ ва наҷот		осебиноснос	
	2014	2015	2014	2015	2014	2015	2014	2015	2014	2015	2014	2015	2014	2015	2014	2015
	Аз ҷумла:															
Н. Норақ	70	79	—	—	8	12	9	9	5	4	4	4	1	1	3	3
ш. Курғонтешпа	472	484	3	6	18	12	49	45	19	18	49	49	23	23	12	17
н. Вахш	125	123	—	—	19	15	18	17	3	3	13	11	6	6	5	7
н. Хуросон	122	97	—	—	—	—	27	25	2	2	11	14	2	5	2	3
н. Дусти	113	120	—	—	19	5	11	20	2	2	10	10	6	6	3	3
н. Кӯбодиён	153	164	8	3	18	12	10	10	3	4	11	14	6	6	2	4
н. Ҷ. Балхӣ	211	215	1	—	13	16	35	38	3	3	26	21	8	9	3	4
н. Бохтар	117	128	—	—	12	12	11	19	1	2	12	11	2	3	1	1
н. А. Ҷомӣ	129	120	—	—	3	3	16	16	4	4	11	15	6	7	4	4
н. Ҷайхун	129	137	2	—	8	26	19	13	4	4	14	13	6	5	2	3
н. Панҷ	147	158	—	—	5	14	17	17	2	1	9	10	6	6	2	2
н. Шахритус	122	126	6	1	9	—	18	20	3	4	7	11	6	5	3	5
н. Евон	169	184	—	—	33	30	16	13	3	5	16	18	7	8	5	5
ш. Қӯлоб	333	341	4	2	6	8	35	31	9	9	22	30	20	18	10	7
н. Қӯлоб	57	58	—	—	5	19	11	6	1	2	6	6	1	1	1	1
н. Восеъ	155	148	—	—	1	40	46	19	14	2	2	10	10	5	3	3
н. Данғара	132	147	4	—	17	25	11	11	7	6	12	14	5	8	6	6
н. Мӯминобод	61	61	1	—	12	13	9	8	2	—	4	4	2	2	1	1
н. Ҷ. Ҳамалодӣ	149	134	2	1	47	50	10	8	2	2	9	9	6	5	2	1
н. Фархор	179	176	6	7	32	35	21	17	3	3	11	10	5	5	4	5
н. Темурмалик	42	46	—	—	10	—	3	5	1	1	3	3	2	1	1	1
н. Ховалинг	40	38	6	3	10	9	4	5	—	—	5	4	1	1	—	—
н. Ш. Шохин	55	53	—	—	9	13	4	3	1	1	6	6	2	2	—	—
н. Балҷувон	15	12	—	—	—	—	5	5	—	—	—	1	—	—	—	—
н. Сарбанд	47	49	4	6	7	6	5	4	—	—	4	6	2	2	—	—
н. Н. Хусрав	17	24	—	—	—	—	2	2	4	—	—	1	4	—	—	—
Вилояти Хатлон	3361	3422	47	32	360	383	395	383	82	82	286	308	136	140	75	85

Шумораи мутахассисони дорои маълумоти олии тиббӣ дар вилояти Хатлон

Минтақаҳо	уролоғҳо		саратоншинос		стоматолог ²		акушер-гинеколог		бемории афғол ³		табии чашм	
	2014	2015	2014	2015	2014	2015	2014	2015	2014	2015	2014	2015
	Аз ҷумла:											
Н. Норақ	3	2	—	—	5	7	6	7	5	5	1	2
ш Кургонтепа	14	16	5	4	28	33	49	52	43	52	9	9
н.Вахш	1	3	2	1	6	10	12	9	17	17	1	1
н.Хуросон	4	1	2	—	6	3	13	10	20	13	2	1
н. Дустӣ	3	3	—	1	8	7	10	11	20	25	1	2
н.Қубодӣен	4	4	—	1	6	6	11	12	4	9	3	2
н. Ҷ. Балхӣ	3	5	1	1	36	26	15	17	18	21	3	3
н. Бохтар	1	1	—	—	12	18	15	16	19	23	1	1
н.А. Ҷомӣ	3	6	1	1	13	14	14	5	16	12	2	2
н. Ҷайхун	6	5	1	1	10	9	11	16	13	10	1	1
н.Панҷ	4	4	1	1	14	16	17	17	35	30	2	3
н.Шахритус	2	2	1	1	8	7	10	13	8	17	2	2
н. Еврон	7	3	1	1	17	18	13	17	12	12	1	1
ш Кулоб	8	8	—	—	28	31	37	37	35	32	6	7
н. Кулоб	—	—	1	—	3	3	5	4	9	7	1	—
н.Восё	4	4	—	—	15	15	8	7	10	7	1	1
н.Дангара	5	5	1	1	10	13	14	14	11	11	3	3
н.Муъминобод	—	2	—	—	5	7	7	7	5	4	1	1
н.Ҳамалонӣ	4	3	1	1	14	3	11	13	6	8	3	3
н.Фарҳор	3	2	—	—	22	24	11	10	23	22	3	3
н.Темурмалик	—	1	—	—	3	4	7	10	1	10	—	—
н.Ховалинг	1	1	—	—	4	3	2	3	4	3	—	—
н. Ш. Шохин	1	3	—	—	6	5	8	6	7	3	—	—
н.Балҷувон	—	1	—	—	1	0	3	3	4	1	—	—
н.Сарбанд	1	—	—	1	2	2	6	6	4	4	1	—
н.Н. Хусрав	1	2	—	—	3	2	—	2	2	3	—	—
Вилояти Хатлон	83	87	18	16	285	286	315	324	351	361	48	48

Шумораи мутахассисони дорои маълумоти олии тиббӣ дар вилояти Ҳатлон

Минтақаҳо	гушу гулуло бинӣ		силишнос		табибони пӯсту зӯҳравӣ		табиби беморихоӣ асаб		табиби бемо-рихон рафторӣ ва наркологи		сироятшиносо	
	2014	2015	2014	2015	2014	2015	2014	2015	2014	2015	2014	2015
	Аз ҷумла:											
Н. Норақ	2	1	—	—	2	2	3	3	1	1	3	4
ш Ҷӯронтепа	12	12	7	4	9	9	11	12	9	10	15	11
н.Вахш	4	4	2	4	1	2	1	2	—	—	2	2
н.Хуросон	2	2	2	1	1	—	2	2	1	1	5	5
н. Дустӣ	5	5	2	2	2	2	1	1	—	2	6	5
н.Кӯболиен	2	3	—	2	3	2	6	5	1	1	6	8
н. Ҷ. Балхӣ	2	3	8	4	5	2	2	3	2	1	3	5
н. Бохтар	5	3	1	—	3	2	3	3	—	—	5	8
н.А. Ҷоӣӣ	5	4	2	2	2	2	1	2	1	1	6	5
н. Ҷайхун	2	2	2	3	2	2	2	3	2	—	3	3
н.Панҷ	4	3	6	6	1	1	2	1	1	3	6	7
н.Шахритус	3	4	1	1	1	—	1	4	1	1	10	6
н. Еврон	4	5	2	2	4	4	7	7	2	2	4	5
ш Кулоб	10	20	4	3	6	7	9	10	4	5	16	13
н. Кулоб	2	1	—	—	1	1	2	1	—	—	4	4
н.Восеъ	3	2	3	6	2	2	2	1	1	1	3	6
н.Дангара	3	3	2	2	1	1	2	2	1	—	4	5
н.Муъминобод	1	1	2	1	1	1	—	1	1	1	1	2
н.Ҳамалонӣ	2	2	2	1	2	2	2	2	2	1	4	5
н.Фархор	3	3	—	2	2	1	2	2	2	1	7	6
н.Темурмалик	1	1	3	2	1	1	1	1	—	—	2	2
н.Ховалинг	1	1	—	1	—	—	—	—	—	—	—	—
н. Ш. Шохин	1	2	1	1	—	—	—	—	—	—	2	2
н.Балҷувон	—	—	—	—	—	—	—	—	—	—	1	—
н.Сарбанд	1	1	1	1	1	1	—	1	1	—	2	2
н.Н. Хусрав	—	—	1	1	—	—	1	1	—	—	1	1
Вилояти Ҳатлон	80	88	54	52	53	47	63	70	33	32	121	122

Шумораи мутахассисони дорони маълумоти олии тиббӣ дар вилояти Хатлон

Минтақаҳо	Табибони бехдошти ва эпидемиолог-ҳо, қамағӣ		Аз ҷумла:												Табибони озмоншгоҳ		Интерноҳо		
	2014	2015	оиди бехдошти муҳнат		оиди бехдошти тағзия		оиди бехдошти умумӣ		эпидемиологҳо		Табибони озмоншгоҳ		Интерноҳо						
			2014	2015	2014	2015	2014	2015	2014	2015	2014	2015	2014	2015					
															2014	2015	2014	2015	2014
Н. Норақ	1	2	1	1	—	—	—	—	—	—	—	—	—	—	—	—	—	—	—
ш Кургонтеппа	19	18	2	2	—	1	1	1	—	—	—	—	14	12	2	3	25	20	—
н.Вахш	3	3	1	—	—	—	—	—	—	—	—	—	2	3	1	1	—	—	—
н.Хуросон	1	2	—	—	—	—	—	—	—	—	—	—	1	2	2	—	2	1	—
н. Дустӣ	1	4	—	1	—	—	—	—	—	—	—	—	1	3	—	2	—	—	1
н.Кӯбодӣен	7	7	6	1	—	1	—	—	—	—	—	—	1	3	2	2	3	6	—
н. Ҷ. Балхӣ	9	10	4	4	1	1	—	—	—	—	—	—	2	3	3	1	4	7	7
н. Бохтар	3	—	1	—	—	—	—	—	—	—	—	—	—	1	—	—	1	1	—
н.А. Ҷомӣ	—	—	—	—	—	—	—	—	—	—	—	—	—	—	—	6	—	3	3
н. Ҷайхун	5	5	—	—	—	—	—	—	—	—	—	—	—	5	5	3	2	1	2
н.Панҷ	4	7	1	—	—	1	—	—	—	—	—	—	—	3	4	4	3	2	—
н.Шахритус	3	3	—	—	—	—	—	—	—	—	—	—	—	3	3	6	4	1	—
н. Евон	4	6	—	1	1	1	—	—	—	—	—	—	—	2	3	—	2	—	6
ш Кӯлоб	14	11	4	2	—	1	—	—	—	—	—	—	10	8	9	5	6	11	—
н. Кӯлоб	—	—	—	—	—	—	—	—	—	—	—	—	—	—	—	2	—	—	—
н.Восеъ	8	8	1	1	1	1	—	—	—	—	—	—	1	2	5	5	—	—	—
н.Данғара	5	5	—	1	—	—	—	—	—	—	—	—	—	5	2	—	2	—	—
н.Муъминобод	2	3	—	—	—	—	—	—	—	—	—	—	1	2	1	—	—	3	—
н.Ҳамалонӣ	2	4	1	2	—	—	—	—	—	—	—	—	—	1	1	5	2	—	2
н.Фархор	8	6	2	2	—	—	—	—	—	—	—	—	1	5	4	5	4	—	—
н.Теҳурмалик	1	2	—	1	1	—	—	—	—	—	—	—	—	—	1	—	—	—	—
н.Ховалинг	1	1	1	—	—	—	—	—	—	—	—	—	—	—	1	1	—	—	—
н. Ш. Шохин	4	3	—	—	—	—	—	—	—	—	—	—	—	3	3	1	—	—	—
н.Балҷувон	1	1	—	1	—	—	—	—	—	—	—	—	—	1	—	—	—	—	—
н.Сарбанд	3	3	1	1	—	1	—	—	—	—	—	—	1	—	—	2	2	—	—
н.Н. Хусрав	3	2	1	1	—	—	—	—	—	—	—	—	—	2	1	—	—	1	—
Вилояти Хатлон	112	116	27	22	4	6	4	6	2	4	6	2	4	68	69	58	41	56	61

Шумораи мутахассисони дорои маълумоти олии тиббӣ дар ВМКБ

Минтақаҳо	Аз ҷумла:												беҳушкунӣ ва наҷот		осебшинос	
	Хамағи таббон		ичтимоно беҳдоштӣ		тиббӣ онлавай		бемориҳои дарунӣ		дилшинос		чарроҳ-асаб чарроҳ					
	2014	2015	2014	2015	2014	2015	2014	2015	2014	2015	2014	2015	2014	2015	2014	2015
ш.Хоруғ	268	252	12	3	18	16	22	27	13	15	12	12	11	10	7	7
н.Ванҷ	44	45	5	5	3	3	5	5	—	—	2	2	1	1	1	1
н.Ишқошим	36	36	—	—	1	2	7	7	—	1	3	3	1	1	—	1
н.Дарвоз	36	32	6	—	1	1	4	6	—	—	3	2	1	1	—	—
н.Мурғоб	16	21	—	—	—	—	2	3	1	1	3	3	—	—	—	—
н.Роштқалъа	13	15	—	—	4	4	3	3	—	—	1	2	1	1	—	—
н.Рӯшон	34	40	—	—	7	3	4	6	1	1	2	3	1	—	—	—
н.Шугнон	32	34	—	—	3	5	5	6	1	1	2	3	1	1	—	1
ВМКБ	479	475	23	8	37	34	52	63	16	19	28	30	17	15	8	10

1. *Ворид карда шудааст: терапия, ревматологҳо, гастроэнтерологҳо, эндокринологҳо, пидмонологҳо, нефрологҳо, аллергологҳо, диетологҳо, физиотерапевтҳо, духтурони ёри тавҷий, гематологҳо, терапевтҳо оиди таъхиси функционалӣ*

Чадвали 20.1

Минтақаҳо	Аз он ҷумла:												бемории атрол ³		табиби чапм	
	уроологҳо		саратоншинос		стоматолог ²		акушер-гинеколог		бемории атрол ³							
	2014	2015	2014	2015	2014	2015	2014	2015	2014	2015	2014	2015	2014	2015		
ш.Хоруғ	4	4	2	3	9	8	15	20	17	22	8	8	—	—		
н.Ванҷ	—	1	—	—	2	2	2	2	7	7	1	1	—	—		
н.Ишқошим	—	—	—	—	1	1	5	4	6	5	1	1	—	—		
н.Дарвоз	—	—	—	—	1	1	4	5	5	6	1	1	—	—		
н.Мурғоб	—	—	—	—	2	3	4	5	1	3	1	1	—	—		
н.Роштқалъа	—	—	—	—	—	—	2	1	—	—	—	—	—	—		
н.Рӯшон	—	—	—	—	2	2	6	7	5	7	1	1	—	—		
н.Шугнон	2	1	1	—	—	1	4	4	6	5	—	—	—	—		
ВМКБ	6	6	3	3	17	18	42	48	47	55	13	14	—	—		

2. *Ворид карда шудааст: стоматологҳо, стоматологҳои кӯдакона, стоматолог-чарроҳон, стоматолог-ортотопедҳо.*

3. *Ворид карда шудааст: педиатрҳо, неонатологҳо.*

Шумораи мутахассисони дорои маълумоти олини тиббӣ дар ВМКБ

Аз ҷумла:

Минтақаҳо	гушу гулуҷо бинӣ		сипшинос		табибони пӯсту зуҳравӣ		табиби бемориҳои асаб		табиби бемориҳои рафторӣ ва наркологи		сироятшиносо	
	2014	2015	2014	2015	2014	2015	2014	2015	2014	2015	2014	2015
ш.Хоруғ	8	8	8	8	6	5	7	7	5	5	9	7
н.Ванҷ	1	1	1	1	1	1	2	2	1	1	2	2
н.Ишқошим	1	1	1	1	1	1	1	1	—	—	2	2
н.Дарвоз	—	—	1	1	1	1	1	—	—	—	1	1
н.Мурғоб	1	1	—	—	—	—	—	—	—	—	1	1
н.Роштқалъа	—	1	—	—	—	—	1	1	—	—	1	1
н.Рӯшон	1	1	1	1	—	—	—	—	1	1	1	1
н.Шугнон	1	1	1	1	1	1	1	1	—	—	2	—
ВМКБ	12	13	13	12	10	8	13	12	7	7	19	15

Минтақаҳо	Табибони беҳдошти ва эпидемио-логҳо, Ҳавмгай		Аз ҷумла:								Табибони озмоншинох		Инггерно				
	2014	2015	онди беҳдошти коммуналі	онди беҳдошти мехнат	онди беҳдошти тағзия		беҳдошти умумӣ		эпидемио-логҳо		2014	2015	2014	2015			
					2014	2015	2014	2015	2014	2015							
ш.Хоруғ	11	12	3	—	—	2	—	—	1	1	1	7	8	7	2	20	12
н.Ванҷ	2	1	—	—	—	—	—	1	—	—	1	—	—	—	—	1	1
н.Ишқошим	4	2	—	—	—	—	—	1	—	—	2	2	—	—	—	—	—
н.Дарвоз	3	3	1	1	—	—	—	—	—	—	1	2	—	—	—	—	—
н.Мурғоб	—	—	—	—	—	—	—	—	—	—	—	—	—	—	—	—	—
н.Роштқалъа	—	—	—	—	—	—	—	—	—	—	—	—	—	—	1	—	—
н.Рӯшон	—	—	—	—	—	—	—	—	—	—	—	—	—	—	3	—	—
н.Шугнон	—	—	—	—	—	—	—	—	—	—	—	—	—	—	—	1	1
ВМКБ	20	18	4	1	—	2	—	—	3	1	11	13	7	6	22	14	

Таъминногҳои аҳоли бо мутахассисони дорои маълумоти олии (ба 10 000 аҳоли)

Минтақаҳо	Ҳамаи табибон дар охири сол		бемориҳои дарунӣ				тибби оилавӣ		ҷарроҳон		акушер-гинеколог-ҳо		бемориҳои ағфол	
	2014	2015	2014	2015	2014	2015	2014	2015	2014	2015	2014	2015	2014	2015
	Аз ҷумла:													
ш. Душанбе	79,7	81,6	8,8	8,0	8,4	8,7	6,6	6,8	6,9	6,8	6,9	6,8	4,4	4,6
НТҶ	13,0	12,8	1,1	1,1	2,3	2,4	1,0	0,9	1,2	1,2	1,2	1,2	1,0	1,0
н.Роғун	14,2	12,6	0,7	1,5	0,5	1,0	0,7	1,5	1,2	2,4	1,2	2,4	1,2	2,9
н.Варзоб	11,3	10,8	1,0	1,3	3,0	2,7	0,8	0,3	0,6	0,9	0,6	0,9	0,4	0,3
н.Рашт	10,9	11,2	0,6	0,5	1,3	1,4	1,4	1,5	1,2	1,2	1,2	1,2	1,0	1,2
ш.Хисор	12,3	11,6	1,0	0,7	2,9	2,7	0,7	0,7	0,8	1,0	0,8	1,0	0,9	0,9
н. Лахш	8,6	9,8	1,7	0,7	0,2	0,5	1,2	1,3	1,0	0,8	1,0	0,8	1,5	1,1
н.Нуробод	6,2	6,1	0,4	0,9	0,3	0,4	0,7	0,7	1,0	0,9	1,0	0,9	0,4	0,3
н. Ваҳдат	14,0	13,5	1,5	1,2	2,6	2,5	1,0	0,9	1,3	1,1	1,1	1,0	1,0	1,4
н. Рӯдакӣ	8,7	8,8	1,1	0,7	1,7	2,1	0,6	0,5	1,0	1,1	1,0	1,1	1,2	0,8
н. Сангвор	11,3	12,5	1,4	1,8	1,9	1,8	1,4	1,8	1,4	1,4	1,4	1,4	0,5	0,5
н.Тоҷикобод	11,9	12,1	1,7	1,7	0,2	—	1,5	2,1	1,5	1,2	1,5	1,2	0,2	0,7
н.Турсунзода	18,8	19,8	2,1	2,3	3,8	3,7	1,2	1,3	1,7	1,8	1,7	1,8	1,5	1,3
н.Файзобод	14,8	11,6	1,1	0,6	1,4	1,7	1,0	0,7	1,8	1,4	1,8	1,4	1,1	0,7
н.Шаҳринав	14,1	11,2	1,5	0,6	4,8	4,2	1,2	0,7	0,6	0,8	0,6	0,8	0,5	0,4
Вилояти Суғд	19,3	19,0	2,2	2,0	3,4	3,5	1,3	1,3	1,6	1,6	1,6	1,6	1,4	1,3
Вилояти Хатлон	11,3	11,2	1,3	1,3	1,2	1,3	1,0	1,0	1,1	1,1	1,1	1,1	1,2	1,2
ВМКБ	22,3	21,9	2,1	2,9	1,7	1,6	1,3	1,4	2,0	2,2	2,0	2,2	2,2	2,5
Ҷумҳурии	20,8	20,8	2,3	2,1	2,8	2,9	1,6	1,6	1,8	1,8	1,8	1,8	1,6	1,5

Таъминотнокии аҳоли бо мутахассисони дорои маълумоти олӣ
(ба 10 000 аҳоли)

Минтақаҳо	Аз ҷумла:											
	дишлонос		стоматолог		беҳдошти ва эпидемиолог		сплинос		пӯсту зӯҳравӣ			
	2014	2015	2014	2015	2014	2015	2014	2015	2014	2015		
ш. Душанбе	1,6	1,6	5,6	6,4	2,7	2,7	0,7	0,8	1,3	1,5		
НТҶ	0,2	0,2	1,1	1,2	0,3	0,3	0,3	0,3	0,1	0,1		
н.Роғун	—	0,5	0,7	—	0,2	—	0,5	0,2	—	—		
н.Варзоб	0,4	0,4	1,0	0,9	—	0,1	—	0,3	—	0,3		
н.Рашт	0,3	0,3	1,1	1,2	—	0,2	0,4	0,3	0,1	0,1		
ш.Хисор	0,1	0,1	1,3	0,9	0,2	0,2	0,1	0,2	0,2	0,3		
н. Лахш	—	—	0,5	0,5	—	—	0,2	—	—	0,2		
н.Нуробод	—	—	0,4	0,4	—	—	0,1	0,1	0,1	0,1		
н. Ваҳдат	0,2	0,3	1,3	1,4	0,4	0,2	0,1	0,2	0,1	0,1		
н. Рӯдакӣ	0,2	0,1	0,6	0,7	0,3	0,3	0,1	0,1	0,1	0,1		
н. Сангвор	—	—	0,5	0,5	—	—	0,5	0,5	—	—		
н.Точикобод	0,5	0,2	1,2	1,4	0,5	1,0	0,5	0,5	0,2	0,2		
н.Турсунзода	0,1	0,2	1,2	2,1	0,6	0,6	0,2	0,2	0,2	0,2		
н.Файзобод	0,3	0,4	1,4	1,6	0,9	0,6	0,1	0,1	0,1	—		
н.Шаҳринав	0,1	0,1	1,6	1,3	0,6	—	0,1	0,1	0,2	0,1		
Вилояти Суғд	0,5	0,4	1,5	1,5	0,5	0,5	0,2	0,2	0,2	0,2		
Вилояти Хатлон	0,3	0,3	1,0	0,9	0,4	0,4	0,2	0,2	0,2	0,2		
ВМКБ	0,7	0,9	0,8	0,8	0,9	0,8	0,6	0,6	0,5	0,4		
Ҷумҳурӣ	0,4	0,4	1,6	1,7	0,6	0,6	0,3	0,3	0,3	0,3		

Таъминотнокии аҳоли бо мутахассисони дорои маълумоти олии дар вилояти Суғд

(ба 10 000 аҳоли)

Минтақаҳо	Ҳамаи табибон дар охири сол		бемориҳои дарунӣ						тибби оилавӣ		чарроҳон			акушер-гинекологҳо			бемориҳои ағфол	
	2014	2015	2014	2015	2014	2015	2014	2015	2014	2015	2014	2015	2014	2015	2014	2015	2014	2015
	Аз ҷумла:																	
ш.Хучанд	82,4	82,1	11,2	10,1	7,7	7,8	6,0	6,3	6,7	6,7	6,7	6,7	6,7	6,7	4,5	4,3	4,3	4,3
ш. Гулистон	24,0	23,3	3,7	3,1	4,3	3,8	1,1	0,9	1,4	1,8	0,7	0,9	1,4	1,8	0,7	0,9	0,9	0,9
ш.Истиқлол	17,6	17,7	1,3	0,6	3,8	3,7	1,3	1,2	1,9	2,4	1,3	1,2	1,9	2,4	1,3	1,2	1,2	1,2
ш. Бӯстон	47,1	44,8	6,2	4,5	4,3	4,2	3,1	2,4	4,6	5,1	2,2	2,2	4,6	5,1	2,2	3,0	3,0	3,0
н.Ашт	12,9	13,1	1,0	1,2	3,8	3,7	0,9	0,7	1,3	1,5	1,0	0,8	1,3	1,5	1,0	0,8	0,8	0,8
н.Айнӣ	11,1	11,0	1,0	1,0	3,4	3,4	0,5	0,8	0,9	0,9	1,4	1,1	0,9	0,9	1,4	1,1	1,1	1,1
н. Деваштич	10,5	10,6	2,1	1,6	1,6	2,3	0,5	0,6	1,0	1,1	1,5	1,1	0,6	1,0	1,5	1,1	1,1	1,1
н.Зафаробод	11,7	11,4	0,7	0,7	2,5	2,3	0,6	0,6	1,2	1,0	0,6	0,6	1,2	1,0	0,6	0,6	0,6	0,6
н.Исфара	19,2	17,9	3,3	2,4	1,3	2,1	1,0	1,2	1,8	1,4	3,4	2,5	1,8	1,4	3,4	2,5	2,5	2,5
н.Конибодом	16,2	16,1	1,4	1,3	3,3	3,3	0,8	0,9	1,4	1,5	1,6	1,6	0,8	0,9	1,4	1,6	1,6	1,6
н.Мастҷох	12,3	12,3	1,7	0,8	1,1	2,9	1,2	1,1	1,1	1,2	1,2	0,9	1,1	1,1	1,2	0,9	0,9	0,9
н.Спитамен	15,0	13,4	1,2	0,5	5,0	4,8	1,2	0,8	1,4	1,0	0,5	0,7	0,8	1,4	0,5	0,7	0,7	0,7
н.Панҷакент	13,4	13,8	1,1	0,9	3,8	4,0	0,7	0,8	0,9	0,7	0,7	0,6	0,8	0,9	0,7	0,6	0,6	0,6
н.Ҷ. Раулов	14,5	15,5	1,3	1,4	5,1	5,1	1,0	0,9	0,6	0,6	0,6	0,7	1,0	0,9	0,6	0,7	0,7	0,7
н.Истаравша	14,7	14,3	1,5	1,9	3,2	3,0	1,3	1,1	1,4	1,3	1,0	0,9	1,3	1,1	1,4	0,9	0,9	0,9
н.Б. Ғафуров	11,3	11,6	1,1	0,8	2,8	2,6	0,5	0,6	0,9	1,4	0,6	0,6	0,5	0,6	0,9	0,6	0,6	0,6
н.Шахристон	12,5	12,9	1,6	1,0	2,1	2,0	1,3	1,5	1,3	1,5	1,3	1,0	1,3	1,5	1,3	1,0	1,0	1,0
н.Кӯх. Масҷоҳ	8,3	7,8	—	1,3	3,5	1,7	0,9	—	1,8	0,9	—	—	0,9	—	1,8	—	—	—
Вилояти Суғд	19,3	19,0	2,3	2,0	3,4	3,5	1,3	1,3	1,3	1,6	1,3	1,3	1,3	1,6	1,4	1,3	1,3	1,3

Таъмингонокки аҳоли бо мутахассисони дорой маълумогий олий дар вилояти Сугд
(ба 10 000 аҳолий)

Минтақаҳо	Аз ҷумла:											
	дилишинос		стоматолог		беҳдошти ва эпидемиологӣ		сили		табибони лӯсту зӯҳравӣ			
	2014	2015	2014	2015	2014	2015	2014	2015	2014	2015		
ш.Хучанд	2,7	2,4	5,0	5,4	3,0	2,7	1,0	1,1	0,9	1,0	—	—
ш. Гулистон	0,5	—	1,6	1,6	1,1	0,9	0,2	0,2	—	—	—	—
ш.Истиқлол	0,6	1,2	0,6	0,6	1,3	—	0,6	0,6	—	—	—	—
ш. Бӯстон	1,5	1,5	5,2	6,0	2,2	1,8	0,3	—	0,3	0,6	—	—
н.Ашт	0,2	0,2	1,4	1,4	0,3	0,4	0,2	0,1	0,1	0,1	—	—
н.Айнӣ	—	—	0,9	0,8	0,4	0,4	0,1	0,1	0,1	0,1	—	—
н. Деваштич	0,1	0,1	0,8	0,8	—	—	0,1	0,2	—	—	—	—
н.Зафаробод	0,3	0,3	0,6	0,6	0,3	0,4	0,1	0,1	0,1	0,1	0,3	0,3
н.Исфара	0,3	0,4	1,8	1,8	0,4	0,5	0,1	0,2	0,2	0,2	0,2	0,2
н.Конибодом	0,2	0,2	1,8	1,8	0,2	0,3	0,1	0,1	0,2	0,2	0,2	0,2
н.Масҷох	—	0,1	1,0	1,1	0,5	0,5	—	—	0,1	0,1	—	—
н.Спитамен	0,3	0,3	0,7	0,5	0,5	0,4	0,2	0,2	0,2	0,2	0,2	0,2
н.Панҷакент	0,3	0,2	1,4	1,4	0,6	0,5	0,1	0,1	0,2	0,2	0,2	0,2
н.Ҷ Расуллов	0,6	0,5	1,0	1,0	—	0,5	0,1	0,1	0,1	0,1	0,1	0,1
н.Истаравшан	0,5	0,3	0,9	0,8	0,4	0,4	0,2	0,1	0,1	0,2	0,2	0,2
н.Б. Ғафуров	0,2	0,2	0,7	0,6	0,2	0,2	0,1	0,2	—	—	—	—
н.Шахристон	—	—	1,3	1,3	—	—	0,3	0,5	0,3	0,3	0,3	0,3
н.Кӯҳ.Масҷох	0,9	0,4	—	—	—	—	—	—	—	—	—	—
Вилояти Сугд	0,5	0,4	1,5	1,5	0,5	0,5	0,2	0,2	0,2	0,2	0,2	0,2

Таъминотнокии аҳоли бо мутахассисони дорои маълумоти олий дар вилояти Хатлон

(ба 10 000 аҳоли)

Минтақаҳо	Ҳамаи табибон дар охири сол		Аз ҷумла:											
			бемориҳои даруни		тиббӣ оидлай		ҷарроҳон		акушер-гинекологҳо		бемориҳои атроф			
			2014	2015	2014	2015	2014	2015	2014	2015	2014	2015	2014	2015
н. Норақ	12,7	13,9	1,6	1,6	1,5	2,1	0,7	0,7	1,1	1,2	0,9	0,9		
ш. Қургонтепа	45,9	45,9	4,8	4,3	1,7	1,1	4,8	4,6	4,8	4,9	4,2	4,9		
н. Ваҳш	7,1	6,8	1,0	0,9	1,1	0,8	0,7	0,6	0,7	0,5	1,0	0,9		
н. Хуросон	11,8	9,2	2,6	2,4	—	—	1,1	1,3	1,3	0,9	1,9	1,2		
н. Дусти	11,2	11,5	1,1	1,9	1,9	0,5	1,0	1,0	1,0	1,1	2,0	2,4		
н. Қубодиён	9,2	9,7	0,6	0,6	1,1	0,7	0,7	0,8	0,7	0,7	0,2	0,5		
н. Ҷ. Балхӣ	11,9	11,8	2,0	2,1	0,7	0,9	1,5	1,2	0,8	0,9	1,0	1,2		
н. Бохтар	5,3	5,7	0,5	0,8	0,5	0,5	0,5	0,5	0,7	0,7	0,9	1,0		
н. А. Чоми	8,4	7,6	1,0	1,0	0,2	0,2	0,7	1,0	0,9	0,3	1,0	0,8		
н. Чайхун	10,5	10,8	1,5	1,0	0,6	2,1	1,1	1,0	0,9	1,3	1,1	0,8		
н. Панҷ	14,0	14,6	1,6	1,6	0,5	1,3	0,9	0,9	1,6	1,6	3,3	2,8		
н. Шахритус	10,7	10,7	1,6	1,7	0,8	—	0,6	0,9	0,9	1,1	0,7	1,4		
н. Евон	8,3	8,7	0,8	0,6	1,6	1,4	0,8	0,9	0,6	0,8	0,6	0,6		
ш. Қӯлоб	32,9	33,3	3,5	3,0	0,6	0,8	2,2	2,9	3,7	3,6	3,5	3,1		
н. Қӯлоб	5,9	5,9	1,1	0,6	0,5	1,9	0,6	0,6	0,5	0,4	0,9	0,7		
н. Воевӣ	8,0	7,5	1,0	0,7	2,1	2,3	0,5	0,5	0,4	0,4	0,5	0,4		
н. Данғара	9,7	10,5	0,8	0,8	1,2	1,8	0,9	1,0	1,0	1,0	0,8	0,8		
н. Мӯминобод	7,2	7,0	1,1	0,9	1,4	1,5	0,5	0,5	0,8	0,8	0,6	0,5		
н. Ҳамалонӣ	11,0	9,7	0,7	0,6	3,5	3,6	0,7	0,7	0,8	0,9	0,4	0,6		
н. Фарҳор	11,8	11,3	1,4	1,1	2,1	2,2	0,7	0,6	0,7	0,6	1,5	1,4		
н. Теҳурмалик	6,6	7,1	0,5	0,8	1,6	—	0,5	0,5	1,1	1,5	0,2	1,5		
н. Шовалит	7,5	7,0	0,8	0,9	1,9	1,7	0,9	0,7	0,4	0,6	0,8	0,6		
н. Ш. Шохин	11,0	10,3	0,8	0,6	1,8	2,5	1,2	1,2	1,6	1,2	1,4	0,6		
н. Балҷушон	5,5	4,3	1,8	1,8	—	—	—	—	0,4	1,1	1,5	0,4		
н. Сарбанд	10,9	11,1	1,2	0,9	1,6	1,4	0,9	1,4	1,4	1,4	0,9	0,9		
н. Н. Хусрав	5,0	6,9	0,6	1,1	—	0,6	0,3	1,1	—	0,6	0,6	0,9		
Вилояти Хатлон	11,3	11,2	1,3	1,3	1,2	1,3	1,0	1,0	1,1	1,1	1,2	0,9		

Тайминотнокни ахали бо мутахассисони дорон маълумоти оли дар вилояти Хатлон
(ба 10 000 аҳоли)

Минтақаҳо	Аз ҷумла:											
	длиннос		стоматолог		беҳдошти ва эпидемиологӣ		силлинос		табибони пусту зӯхравӣ			
	2014	2015	2014	2015	2014	2015	2014	2015	2014	2015		
н. Норақ	0,9	0,7	0,9	1,2	0,2	0,4	—	—	0,4	0,4		
ш Кургонтепа	1,8	1,7	2,7	3,1	1,8	1,7	0,7	0,4	0,9	0,9		
н. Ваҳш	0,2	0,2	0,3	0,6	0,2	0,2	0,1	0,2	0,1	0,1		
н. Хуросон	0,2	0,2	0,6	0,3	0,1	0,2	0,2	0,1	0,1	—		
н. Дусти	0,2	0,2	0,8	0,7	0,1	0,4	0,2	0,2	0,2	0,2		
н. Кубодиен	0,2	0,2	0,4	0,4	0,4	0,4	—	0,1	0,2	0,1		
н. Ҷ. Балхӣ	0,2	0,2	2,0	1,4	0,5	0,5	0,5	0,2	0,3	0,1		
н. Бохтар	—	0,1	0,5	0,8	0,1	—	—	—	0,1	0,1		
н. А. Ҷомӣ	0,3	0,3	0,8	0,9	—	—	0,1	0,1	0,1	0,1		
н. Ҷайхун	0,3	0,3	0,8	0,7	0,4	0,4	0,2	0,2	0,2	0,2		
н. Панҷ	0,2	0,1	1,3	1,5	0,4	0,6	0,6	0,6	0,1	0,1		
н. Шахритус	0,3	0,3	0,7	0,6	0,3	0,3	0,1	0,1	0,1	—		
н. Еврон	0,1	0,2	0,8	0,9	0,2	0,3	0,1	0,1	0,2	0,2		
ш Кӯлоб	0,9	0,9	2,8	3,0	1,4	1,1	0,4	0,3	0,6	0,7		
н. Кӯлоб	0,1	0,2	0,3	0,3	—	—	—	—	0,1	0,1		
н. Восеъ	0,1	0,1	0,8	0,8	0,4	0,4	0,2	0,3	0,1	0,1		
н. Дангара	0,5	0,4	0,7	0,9	0,4	0,4	0,1	0,1	0,1	0,1		
н. Муъминобод	0,2	—	0,6	0,8	0,2	0,3	0,2	0,1	0,1	0,1		
н. Хамалонӣ	0,1	0,1	1,0	0,2	0,1	0,3	0,1	0,1	0,1	0,1		
н. Фархор	0,2	0,2	1,4	1,5	0,5	0,4	—	0,1	0,1	0,1		
н. Темурмалик	0,2	0,2	0,5	0,6	0,2	0,3	0,5	0,3	0,2	0,2		
н. Ховалинг	—	—	0,8	0,6	0,2	0,2	—	0,2	—	—		
н. Ш. Шохин	0,2	0,2	1,2	1,0	0,8	0,6	0,2	0,2	—	—		
н. Балҷувон	—	—	0,4	—	0,4	0,4	—	—	—	—		
н. Сарбанд	—	—	0,5	0,5	0,7	0,7	0,2	0,2	0,2	0,2		
н. Н. Хурава	—	—	0,9	0,6	0,9	0,6	0,3	0,3	—	—		
Вилояти Хатлон	0,3	0,3	1,0	0,9	0,4	0,4	0,2	0,2	0,2	0,2		

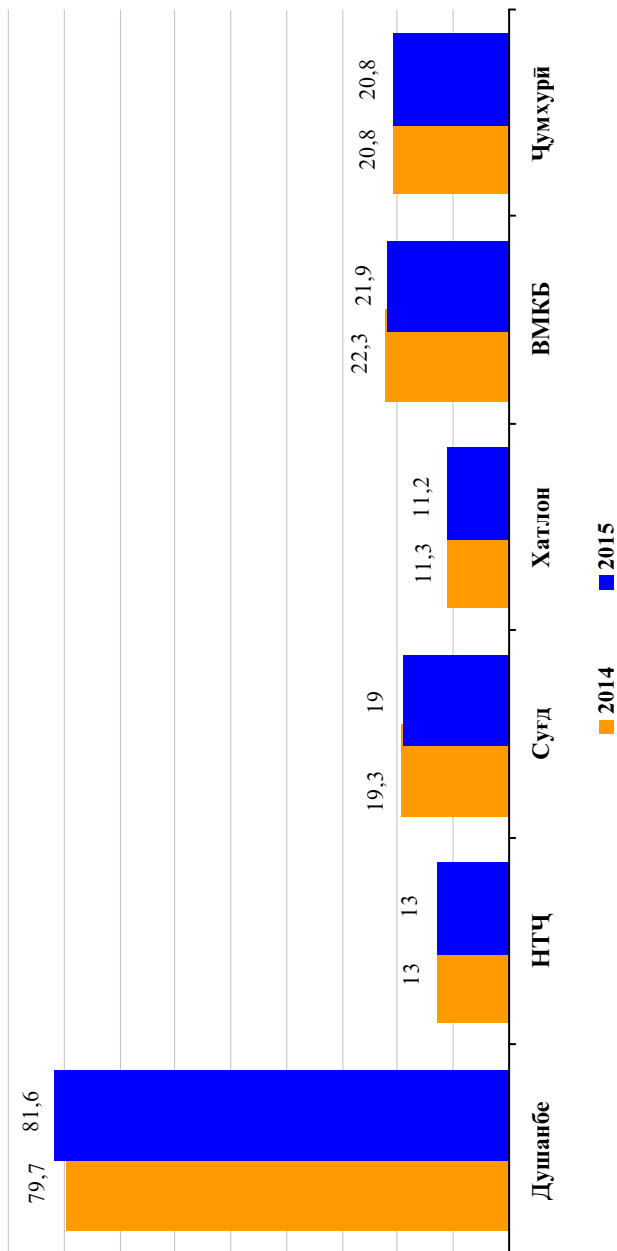
Таъминотнокии аҳоли бо мутахассисони дорон маълумоти олии дар ВМКБ
(ба 10 000 аҳоли)

Минтақаҳо	Ҳамагӣ бо табибон		Аз ҷумла:											
			бемориҳои дарунӣ		тибби оилавӣ		ҷарроҳон		акушер-гинекологҳо		бемориҳои атфол			
			2014	2015	2014	2015	2014	2015	2014	2015	2014	2015	2014	2015
ш.Хоруғ	92,7	86,3	7,6	9,2	6,2	5,5	4,2	4,1	5,2	6,8	5,9	7,5		
н.Ванҷ	13,8	13,9	1,6	1,5	0,9	0,9	0,6	0,6	0,6	0,6	2,2	2,2		
н.Ишқошим	11,7	11,5	2,3	2,2	0,3	0,6	1,0	1,0	1,6	1,3	1,9	1,6		
н.Дарвоз	16,3	14,3	1,8	2,7	0,5	0,4	1,4	0,9	1,8	2,2	2,3	2,7		
н.Мурғоб	11,1	14,3	1,4	2,0	—	—	2,1	2,0	2,8	3,4	0,7	2,0		
н.Рошткаља	5,1	5,7	1,2	1,1	1,6	1,5	0,4	0,8	0,8	0,4	—	—		
н.Рӯшон	13,7	16,0	1,6	2,4	2,8	1,2	0,8	1,2	2,4	2,8	2,0	2,8		
н.Шугнон	8,9	9,4	1,4	1,7	0,8	1,4	0,6	0,8	1,1	1,1	1,7	1,4		
ВМКБ	22,3	21,9	2,4	2,9	1,7	1,6	1,3	1,4	2,0	2,2	2,2	2,5		

Таъминотнокии аҳоли бо мутахассисони дорон маълумоти олии дар ВМКБ
(ба 10 000 аҳоли)

Минтақаҳо	Дилшинос		Стоматолог		Бехдошгӣ ва эпидемиологӣ		Силшинос		Табибони пӯсту зӯҳравӣ	
	2014	2015	2014	2015	2014	2015	2014	2015	2014	2015
ш.Хоруғ	4,5	5,1	3,1	2,7	3,8	4,1	2,8	2,7	2,1	1,7
н.Ванҷ	—	—	0,6	0,6	0,6	0,3	0,3	0,3	0,3	0,3
н.Ишқошим	—	0,3	0,3	0,3	1,3	0,6	0,3	0,3	0,3	—
н.Дарвоз	—	—	0,5	0,4	1,4	1,3	0,5	0,4	0,5	0,4
н.Мурғоб	0,7	0,7	1,4	2,0	—	—	—	—	—	—
н.Рошқалъа	—	—	—	—	—	—	—	—	—	—
н.Рӯшон	0,4	0,4	0,8	0,8	—	—	0,4	0,4	—	—
н.Шуғнон	0,3	0,3	—	0,3	—	—	0,3	—	0,3	0,3
ВМКБ	0,7	0,9	0,8	0,8	0,9	0,8	0,6	0,6	0,5	0,4

Таъминотноки аҳоли бо мутахассисони дорой маълумоти олий
(ба 10 000 аҳоли)



Банд будани вохидҳои қорӣ бо мутахассисони дорои маълумоти олии тиббӣ
 (% аз вохидҳои қорӣ раёбишишуда)

Ҷадвали 25

Минтақаҳо	Ҳамагӣ таъбибон		Аз ҷумла:									
			бемириҳои даруни		ҷарроҳон		акушер-гинекологҳо		бемириҳои атфол		стоматолог	
			2014	2015	2014	2015	2014	2015	2014	2015	2014	2015
ш. Душанбе	91,8	92,8	94,3	88,9	97,1	97,2	98,7	98,4	95,1	92,9	88,8	96,3
Аз он ҷумла: Р.Т* - ш. Душанбе	91,8	92,8	97,0	91,6	98,7	98,3	99,5	99,6	97,0	94,3	93,9	96,0
НТҶ	86,5	87,0	84,2	86,9	94,3	95,7	89,8	93,3	83,2	80,0	87,1	87,8
н. Роғун	60,8	67,7	81,2	53,3	63,8	72,7	80,0	100,0	62,5	57,1	100,0	100,0
н. Варзоб	93,0	87,7	100,0	83,3	100,0	95,8	66,7	100,0	100,0	75,0	66,7	63,3
н. Рашт	89,5	94,2	89,2	92,6	82,8	100,0	88,1	93,5	100,0	97,1	100,0	95,9
ш. Хисор	89,7	92,5	100,0	100,0	100,0	100,0	100,0	100,0	96,2	100,0	100,0	100,0
н. Лахш	76,3	73,2	76,0	64,3	93,3	93,3	59,5	78,8	55,3	58,1	83,3	100,0
н. Нуробод	75,1	76,5	47,8	74,1	100,0	100,0	81,2	93,8	45,1	38,3	66,7	66,7
н. Ваҳдат	85,0	82,6	88,0	84,8	92,8	91,7	92,9	88,9	94,8	84,5	81,5	80,2
н. Рӯдакӣ	87,8	88,2	90,0	87,5	96,1	96,7	86,2	92,6	85,6	100,0	87,3	94,4
н. Сантворт	91,4	88,2	100,0	100,0	100,0	100,0	100,0	100,0	100,0	100,0	100,0	100,0
н. Тоҷикобод	87,8	91,1	66,7	92,9	90,9	100,0	87,5	94,1	86,7	75,8	100,0	100,0
н. Турсунзода	91,8	90,9	78,0	89,3	100,0	99,1	99,4	97,4	86,2	82,6	82,6	82,8
н. Файзобод	86,9	92,0	69,2	92,3	90,5	85,2	83,3	97,2	64,5	86,7	85,7	100,0
н. Шаҳринав	83,6	80,8	100,0	85,7	94,7	88,6	85,3	95,5	100,0	100,0	100,0	94,1
Вилояти Суғд	89,1	89,2	93,0	90,0	94,5	92,5	92,1	93,5	91,5	91,3	90,2	91,6
Вилояти Ҳатлон	67,6	69,6	65,2	65,1	83,4	86,8	73,4	78,6	59,6	59,0	62,2	64,4
ВМКБ	85,3	85,8	85,3	85,9	88,2	96,7	89,7	94,2	91,4	89,2	75,9	79,8
Ҷумҳурии	82,6	83,6	80,0	79,9	91,3	92,5	87,5	90,1	77,0	74,8	81,3	84,4

* Раёсати таъдирустии ш. Душанбе

Банд будани вохидхон корй бо мутахасцсонни дорон маълумоти олин тиббй дар вилояти Сугд

(% аз вохидхон корин пейбинширда)

Мингтакахо	Хамагй табитон		Аз чумла:					ачушер-гинекологхо		бемори афтол		стоматолог	
			бемориho дарунй		чаррохон		бемори афтол						
	2014	2015	2014	2015	2014	2015	2014	2015	2014	2015	2014	2015	
ш.Хучанд	91,2	91,5	95,2	91,4	92,1	92,9	91,1	93,6	86,8	88,2	96,0	97,2	
ш. Гулистон	92,4	93,0	100,0	97,4	97,3	93,8	85,7	94,3	95,0	80,0	90,9	88,9	
ш.Истиклол	55,5	70,6	57,1	88,9	92,8	71,4	100,0	100,0	55,6	77,8	25,0	50,0	
ш. Бўстон	79,8	87,4	84,5	80,8	85,7	85,0	87,2	100,0	71,4	81,3	74,5	86,2	
н.Ашт	98,5	98,2	100,0	100,0	100,0	100,0	100,0	100,0	100,0	100,0	100,0	98,9	
н.Айнй	85,9	78,9	91,3	77,4	91,7	91,7	97,1	78,8	90,6	62,5	100,0	100,0	
н. Девашгич	90,8	89,9	100,0	83,9	100,0	96,8	80,4	92,2	87,8	89,5	93,2	100,0	
н.Зафаробод	81,2	78,9	68,4	68,4	87,9	87,9	96,6	83,1	71,4	70,0	73,3	50,0	
н.Исфара	95,5	94,0	90,6	92,3	94,8	96,6	92,8	98,3	97,0	100,0	93,0	88,9	
н.Конибодом	94,2	93,9	90,9	91,9	96,8	98,4	98,4	98,4	94,6	97,1	98,7	98,7	
н.Мастчоҳ	83,0	76,9	97,3	85,0	100,0	72,7	94,3	79,7	77,1	88,6	89,5	92,3	
н.Спитамен	97,1	97,2	100,0	94,1	100,0	100,0	100,0	97,4	100,0	85,7	100,0	100,0	
н.Панҷакент	83,0	86,7	88,9	92,7	96,9	100,0	88,6	90,7	98,4	97,9	98,5	100,0	
н. Ҷ.Расулов	90,6	91,3	92,6	85,5	86,7	87,8	100,0	100,0	82,6	100,0	87,5	89,5	
н.Истаравша	96,5	94,7	100,0	97,6	100,0	97,2	96,6	94,4	100,0	95,8	95,7	87,5	
н.Б.Гафуров	79,4	79,4	88,6	81,0	88,9	87,8	81,5	90,8	91,0	100,0	66,4	71,6	
н.Шахристон	100,0	100,0	100,0	100,0	100,0	100,0	100,0	100,0	100,0	100,0	100,0	100,0	
н.Кӯҳ.Мастчоҳ	66,1	61,7	100,0	70,0	85,7	28,6	100,0	66,7	88,9	100,0	0,0	0,0	
Вилояти Сугд	89,1	89,2	93,0	90,0	94,5	92,5	92,1	93,5	91,5	93,1	90,2	91,6	

Банд будани вохидхон корй бо мутахассисони дорон маълумоти олин тиббй дар вилояти Хатлон

(% аз вохидхон корн пвйбинширда)

Минтакахо	Хаматй табибон		беморихон дарунй		чаррохон		акушер-гинекологохо		беморихон атфол		стоматолог	
	2014	2015	2014	2015	2014	2015	2014	2015	2014	2015	2014	2015
	н. Норак	56,4	62,5	42,6	43,2	78,6	65,8	63,6	91,3	25,0	27,5	59,1
ш. Куронгтепа	82,5	81,9	91,1	83,6	91,3	96,5	97,0	92,3	62,7	74,0	68,6	70,5
н. Вахш	65,3	67,9	73,8	69,0	74,5	84,3	81,3	81,3	61,6	58,3	28,8	24,6
н. Хуросон	79,7	73,2	84,5	66,0	100,0	96,3	78,6	65,8	80,0	61,1	58,9	65,9
н. Дусти	85,5	88,9	85,7	96,6	93,1	100,0	93,5	88,0	69,8	88,4	85,7	75,0
н. Кубодиен	86,6	88,7	88,9	89,5	94,4	86,8	83,9	85,7	73,2	89,1	91,7	100,0
н. Ҷ. Балхй	62,7	63,5	54,5	54,7	51,4	58,7	77,9	82,0	73,5	47,2	39,3	45,3
н. Бохтар	78,4	78,3	92,2	75,0	60,0	87,9	86,7	90,2	58,4	85,0	83,3	100,0
н. А. Ҷомй	48,7	68,6	49,2	57,6	84,6	89,3	48,2	63,8	34,3	35,5	100,0	88,9
н. Ҷайхун	74,5	76,2	77,5	84,2	92,0	100,0	73,2	73,3	68,8	76,1	94,0	100,0
н. Панҷ	86,1	92,1	75,6	84,1	100,0	94,3	76,2	95,2	78,3	82,6	100,0	100,0
н. Шахритус	80,2	80,6	74,1	87,5	100,0	100,0	68,3	83,3	51,8	55,3	81,8	95,0
н. Еврон	77,3	75,6	82,8	72,5	89,3	100,0	80,0	82,9	69,0	56,9	100,0	100,0
ш. Кулоб	69,2	69,4	36,1	50,0	94,7	90,4	79,7	78,5	63,3	61,0	70,7	76,7
н. Кулоб	57,5	53,1	75,7	53,5	67,6	60,0	37,9	40,7	58,8	71,4	27,8	23,2
н. Воеъ	71,6	66,9	82,6	62,2	100,0	100,0	88,6	76,0	56,7	35,4	55,4	63,5
н. Дангара	47,0	52,4	36,0	55,3	86,8	90,4	52,1	76,0	76,5	69,2	57,1	49,0
н. Муъминобод	47,6	47,7	44,4	50,0	86,3	100,0	47,7	59,1	66,7	41,9	68,8	48,4
н. Хамедонй	75,2	77,0	60,0	58,8	100,0	100,0	81,3	85,0	52,8	54,8	52,6	52,6
н. Фархор	79,7	78,7	77,9	71,8	100,0	100,0	85,5	88,9	79,5	77,2	68,8	62,6
н. Темурмалик	51,4	56,6	33,3	68,0	66,7	69,6	51,2	63,3	55,6	63,9	45,5	38,9
н. Ховалинг	37,0	45,5	54,5	69,4	50,0	75,0	33,3	60,0	24,1	20,0	70,8	50,0
н. Ш. Шохин	49,9	51,9	21,4	37,1	45,8	58,3	70,0	91,7	37,5	44,1	43,8	47,7
н. Балувон	38,0	46,2	36,4	52,9	0,0	83,3	57,1	100,0	37,5	27,8	50,0	50,0
н. Сарбанд	42,2	61,3	84,6	86,7	76,9	100,0	65,0	68,8	27,0	26,3	83,3	83,3
н. Н. Хурав	35,7	34,9	54,5	33,3	35,7	34,4	15,4	26,7	31,0	10,3	100,0	75,0
Вилояти Хатлон	67,6	69,6	65,2	65,1	83,4	86,8	73,4	78,6	59,6	59,0	62,2	64,4

Аз ҷумла:

Банд будани вохидҳои корӣ бо мутахассисони дорой маълумоти олии тиббӣ дар ВМКБ
 (% аз вохидҳои кории психишишуда)

Минтақаҳо	Ҳамагӣ табибон		бемориҳои дарунӣ		чарроҳон		акушер-гинекологҳо		бемориҳои атфол		стоматолог	
	2014	2015	2014	2015	2014	2015	2014	2015	2014	2015	2014	2015
	Аз ҷумла;											
ш.Хоруғ	84,9	85,5	91,7	95,1	87,3	100,0	90,9	100,0	86,4	87,0	62,5	72,9
н.Ванҷ	84,0	84,8	87,5	90,0	90,9	90,9	83,3	83,3	92,9	80,0	85,7	85,7
н.Ишқошим	86,7	85,0	93,3	72,1	100,0	100,0	100,0	100,0	100,0	100,0	100,0	100,0
н.Дарвоз	85,3	85,3	88,8	72,0	100,0	100,0	100,0	100,0	91,3	91,3	83,3	83,3
н.Мурғоб	100,0	100,0	100,0	100,0	100,0	100,0	100,0	100,0	100,0	100,0	100,0	100,0
н.Роштқалъа	54,1	60,3	33,3	66,7	100,0	100,0	50,0	62,5	66,7	50,0	0,0	0,0
н.Рӯшон	88,0	89,6	33,3	100,0	83,3	83,3	100,0	100,0	100,0	100,0	100,0	100,0
н.Шугнон	93,2	92,2	94,1	82,4	80,0	85,7	81,8	90,9	90,9	87,5	100,0	100,0
ВМКБ	85,3	85,8	85,3	85,9	88,2	96,7	89,7	94,2	91,4	89,2	75,9	79,8

Дараҷанокии мутахассисони дорои маълумоти олии тиббӣ (бо %)

Минтақаҳо	Хамагӣ табибон		тиббӣ оилавӣ		беморихоӣ даруӣ		дишхиносон		ҷарроҳ - асабҷарроҳ		акушер-гинекологҳо		беморӣ атрофӣ		беморӣ сироятӣ	
	2014	2015	2014	2015	2014	2015	2014	2015	2014	2015	2014	2015	2014	2015	2014	2015
	Аз ҷумла:															
ш. Душанбе	56,0	55,2	60,6	57,7	56,5	54,3	52,8	53,9	68,9	60,3	64,6	65,3	66,4	65,7	70,3	68,4
Аз он ҷумла: Р.Т.ш. Душанбе*	62,4	58,5	64,6	60,2	71,4	63,4	53,7	36,8	80,4	69,3	70,0	60,0	52,9	73,2	100,0	
НТҶ	38,3	36,0	53,4	43,0	38,5	36,7	15,2	23,1	44,9	44,8	39,6	37,3	35,8	55,6	55,4	
н.Роғун	1,8	9,6	—	50,0	—	33,3	—	—	—	—	—	—	—	—	—	—
н.Варзоб	22,2	19,8	54,5	55,0	50,0	20,0	—	—	33,3	33,3	33,3	28,6	33,3	50,0	—	—
н.Рашт	48,4	8,4	20,0	12,5	66,7	33,3	33,3	33,3	60,0	17,6	28,6	—	63,6	—	100,0	—
ш.Хитсор	27,4	37,1	37,2	39,0	46,2	52,4	50,0	—	52,6	63,2	18,2	35,7	—	30,8	40,0	78,6
н. Лахш	27,5	63,3	—	—	11,1	50,0	—	—	57,1	87,5	33,3	40,0	22,2	14,3	—	50,0
н.Нуробод	42,2	2,2	—	—	62,5	14,3	—	—	20,0	—	71,4	—	—	—	—	—
н. Ваҳдат	41,6	42,3	96,3	65,0	14,3	20,5	28,6	30,0	56,7	53,3	25,0	33,3	46,4	44,4	80,0	60,0
н. Рӯдакӣ	41,1	46,2	32,5	47,4	48,6	56,3	—	40,0	62,9	61,9	71,1	64,7	59,6	71,1	14,3	37,5
н. Сантвдор	16,7	14,8	50,0	50,0	33,3	25,0	—	—	—	—	—	—	—	—	—	—
н.Тоҷикобод	8,2	13,7	—	—	14,3	—	—	—	—	—	33,3	—	—	33,3	—	—
н.Турсунзода	46,6	39,7	54,5	30,4	44,8	33,8	25,0	40,0	62,1	65,7	58,6	50,0	24,1	25,0	77,8	72,7
н.Файзобод	27,9	23,6	7,7	—	85,7	66,7	33,3	25,0	22,2	14,3	41,2	23,1	10,0	28,6	20,0	25,0
н.Шаҳринав	54,2	50,4	59,6	55,3	—	14,3	—	—	76,9	12,5	100,0	100,0	100,0	25,0	50,0	50,0
Муасс.ҷум.	31,2	32,1	—	—	25,0	33,3	—	—	21,4	100,0	33,3	100,0	50,0	50,0	—	100,0
Вилояти Суғд	62,9	65,4	66,5	69,9	71,3	67,8	60,4	72,3	69,5	75,5	73,0	71,4	54,5	69,6	64,8	75,9
Вилояти Хатлон	53,6	58,6	53,6	59,0	49,0	60,3	51,2	65,9	66,8	68,8	52,7	49,1	58,7	62,9	66,1	69,7
ВМКБ	60,9	59,2	70,3	67,6	74,4	57,1	56,3	52,6	57,1	53,3	61,9	54,2	70,2	65,5	57,9	46,7
Ҷуммури	55,1	55,9	60,4	59,6	56,8	56,8	51,5	58,3	65,5	63,4	61,5	59,3	59,3	61,3	65,1	67,6

* Раёсати тандурустии ш.Душанбе

Дарачанокии мутахассисони дорон маълумоти олии тиббӣ дар вилояти Сугд (бо %)

Минтақаҳо	Ҳамагӣ табибон		тибби оилавӣ		беморҳои даруӣ		дишниссон		ҷарроҳ-асабҷарроҳ		акушер-гинекологҳо		беморҳои атрол			беморни сироятӣ						
													2014	2015	2014	2015	2014	2015	2014	2015	2014	2015
													2014	2015	2014	2015	2014	2015	2014	2015	2014	2015
ш.Хучанд	73,0	75,4	75,2	81,6	78,0	79,7	72,3	81,0	84,2	82,0	83,5	88,0	71,4	74,7	85,2	100,0						
ш. Гулистон	62,5	67,6	68,4	82,4	70,0	71,4	50,0	—	40,0	25,0	83,3	62,5	100,0	75,0	—	50,0						
ш.Истиклол	25,0	24,1	33,3	33,3	100,0	100,0	—	—	—	50,0	33,3	25,0	—	50,0	100,0	—						
ш. Бӯстон	54,9	60,7	100,0	78,6	75,0	80,0	80,0	80,0	55,6	87,5	—	70,6	42,9	40,0	100,0	100,0						
н.Ашт	64,3	60,1	75,9	65,5	100,0	77,8	33,3	33,3	57,1	63,6	95,0	79,2	40,0	46,2	100,0	50,0						
н.Айнӣ	37,6	41,9	38,5	40,7	57,1	62,5	—	—	50,0	33,3	28,6	42,9	36,4	55,6	100,0	100,0						
н. Деваштич	57,4	59,5	80,0	94,6	63,6	48,0	50,0	100,0	50,0	55,6	62,5	50,0	52,5	66,7	66,7	33,3						
н.Зафаробод	29,1	49,4	23,5	31,3	50,0	40,0	50,0	50,0	50,0	66,7	60,0	76,7	75,6	69,4	87,5	80,0						
н.Исфара	71,8	66,9	60,6	60,4	88,6	77,0	50,0	66,7	60,0	76,7	75,6	67,6	69,4	87,5	80,0	100,0						
н.Конибодом	60,7	60,6	67,7	72,7	38,9	48,0	66,7	100,0	73,3	70,6	85,2	56,7	51,6	37,5	33,3	33,3						
н.Масъҷох	45,7	61,8	46,2	70,6	70,6	55,6	—	100,0	78,6	92,3	66,7	57,1	21,4	60,0	33,3	66,7						
н.Спитамен	57,0	60,2	71,9	73,0	30,8	42,9	25,0	50,0	80,0	81,8	50,0	53,8	71,4	66,7	33,3	66,7						
н.Панҷакент	63,6	63,5	80,6	68,8	76,5	68,0	42,9	83,3	88,2	81,8	62,5	85,0	73,7	66,7	66,7	77,8						
н. Ҷ. Расулов	54,7	60,6	62,5	72,3	44,4	33,3	57,1	50,0	66,7	72,7	50,0	50,0	85,7	77,8	50,0	75,0						
н.Истаравшан	60,9	66,6	60,8	68,4	56,5	52,1	66,7	71,4	64,5	82,1	73,5	84,4	75,0	82,6	37,5	66,7						
н.Б. Гафуров	55,0	61,6	55,2	64,1	57,1	63,0	50,0	75,0	29,4	57,1	80,0	64,6	77,3	77,3	50,0	50,0						
н.Шахристон	50,0	43,1	50,0	50,0	100,0	75,0	—	—	80,0	33,3	60,0	50,0	100,0	75,0	100,0	—						
н.Кӯҳ.Масъҷох	15,8	16,7	25,0	50,0	—	—	—	—	—	—	—	—	—	—	—	100,0						
Вилояти Сугд	62,9	65,4	66,5	69,9	71,3	67,8	60,4	72,3	69,5	75,5	73,0	71,4	54,5	69,6	64,8	75,9						

Аз ҷумла:

Дарачаюки мутаҳассисони дорои маълумоти олии тиббӣ дар вилояти Хаглон (бо %)

Минтақаҳо	Хамагӣ табибон		тибби онлавлӣ		бемориҳои даруӣ		дишшносон		ҷарроҳ-асабҷарроҳ		акusher-гинекологҳо		бемориҳои атрол		бемориҳои сироятӣ	
	2014	2015	2014	2015	2014	2015	2014	2015	2014	2015	2014	2015	2014	2015	2014	2015
	Аз ҷумла:															
н. Норақ	41,4	51,9	62,5	66,7	57,1	66,7	40,0	25,0	50,0	75,0	33,3	57,1	60,0	20,0	66,7	50,0
ш Кургонтеппа	70,1	64,9	55,6	33,3	80,0	60,0	73,7	77,8	84,8	75,5	55,8	74,4	76,9	80,0	81,8	
н. Ваҳш	39,2	65,0	31,6	86,7	12,5	52,9	—	100,0	53,8	54,5	25,0	22,2	58,8	82,4	100,0	100,0
н. Хуросон	25,4	68,0	—	—	11,1	88,0	50,0	—	54,5	50,0	23,1	60,0	15,0	92,3	80,0	80,0
н. Дусти	55,8	53,3	36,8	—	50,0	55,0	100,0	50,0	90,0	80,0	60,0	45,5	70,0	68,0	33,3	20,0
н. Кубодиён	32,9	45,1	5,6	8,3	14,3	30,0	66,7	75,0	54,5	42,9	45,5	50,0	25,0	33,3	50,0	62,5
н. Ҷ. Балхӣ	47,9	51,6	92,3	75,0	50,0	50,0	66,7	66,7	57,7	41,9	73,3	64,7	16,7	14,3	33,3	60,0
н. Бохтар	60,7	64,8	66,7	33,3	63,6	84,2	100,0	100,0	58,3	72,7	53,3	62,5	73,7	47,8	80,0	75,0
н.А. Ҷомӣ	36,4	47,5	—	—	—	43,8	25,0	50,0	63,6	93,3	50,0	40,0	56,3	75,0	50,0	40,0
н. Ҷайхун	56,6	65,0	50,0	50,0	44,4	61,5	25,0	50,0	100,0	84,6	63,6	50,0	61,5	80,0	100,0	100,0
н. Панҷ	52,4	45,6	60,0	21,4	78,6	64,7	50,0	100,0	44,4	50,0	17,6	5,9	50,0	46,7	83,3	71,4
н. Шахритус	36,1	33,3	11,1	—	23,1	35,0	—	50,0	33,3	36,4	30,0	30,8	75,0	58,8	10,0	33,3
н. Евоён	55,6	54,3	81,6	50,0	42,9	53,8	33,3	60,0	60,0	83,3	46,2	—	33,3	41,7	75,0	80,0
ш Кӯлоб	73,6	69,5	66,7	62,5	72,7	77,4	88,8	77,8	94,7	80,0	89,2	75,7	77,1	75,0	100,0	92,3
н. Кӯлоб	80,7	58,6	20,0	26,3	100,0	66,7	100,0	100,0	83,3	33,3	60,0	75,0	77,8	71,4	100,0	100,0
н. Восеъ	45,2	71,6	72,5	84,8	55,6	64,3	—	50,0	30,0	60,0	12,5	71,4	60,0	71,4	—	83,3
н. Данғара	30,3	55,1	11,8	56,0	33,3	27,3	14,3	66,7	33,3	57,1	28,6	64,3	36,4	54,5	75,0	60,0
н.Мӯғминобод	44,3	42,6	58,3	15,4	57,1	12,5	—	—	25,0	75,0	28,6	28,6	80,0	100,0	—	100,0
н.Хамалдонӣ	57,7	65,7	72,3	70,0	14,3	100,0	50,0	50,0	66,7	66,7	54,5	46,2	66,7	75,0	50,0	60,0
н. Фархор	73,2	78,4	43,8	97,1	75,0	76,5	100,0	100,0	81,8	100,0	54,5	70,0	73,9	90,9	100,0	83,3
н.Темурмалик	38,1	39,1	40,0	—	100,0	60,0	—	—	66,7	66,7	57,1	40,0	100,0	40,0	50,0	100,0
н.Ховаллинг	65,0	78,9	70,0	88,9	50,0	80,0	—	—	80,0	75,0	—	33,3	50,0	100,0	—	—
н. Ш. Шохнн	32,7	47,2	—	69,2	25,0	66,7	—	—	66,7	50,0	25,0	66,7	57,1	—	—	—
н. Балувон	33,3	25,0	—	—	40,0	40,0	—	—	—	—	33,3	—	50,0	100,0	—	—
н. Сарбанд	55,3	49,0	100,0	33,3	50,0	75,0	—	—	75,0	66,7	33,3	33,3	50,0	25,0	50,0	50,0
н.Н. Хусрав	23,5	16,7	—	—	—	50,0	—	—	—	—	—	—	—	33,3	100,0	—
Вилояти Хаглон	53,6	58,6	53,6	59,0	49,0	60,3	51,2	65,9	66,8	68,8	52,7	49,1	58,7	62,9	66,1	69,7

Дарачанокии мутахассисони дорои маълумоти олии тиббӣ дар ВМКБ (бо %)

Аз ҷумла:

Минтақаҳо	Ҳамагӣ табибон		тибби оилавӣ		беморҳои дарунӣ		дидишносон		ҷарроҳ-асабҷарроҳ		акушер-гинекологҳо		беморҳои атфол		бемории сироятӣ	
	2014	2015	2014	2015	2014	2015	2014	2015	2014	2015	2014	2015	2014	2015	2014	2015
ш.Ҳоруғ	64,0	69,0	66,7	81,3	92,3	77,8	69,2	66,7	50,0	50,0	80,0	75,0	82,4	81,8	77,8	71,4
н.Ванҷ	81,8	82,2	100,0	100,0	60,0	60,0	—	—	100,0	100,0	100,0	100,0	85,7	85,7	100,0	100,0
н.Ишқошим	11,1	27,8	100,0	100,0	50,0	14,3	—	—	—	33,3	—	—	—	40,0	—	—
н.Дарвоз	55,6	40,6	—	—	100,0	50,0	—	—	—	—	50,0	40,0	80,0	33,3	—	—
н.Мурғоб	62,5	47,6	—	—	50,0	66,7	—	—	100,0	100,0	75,0	40,0	100,0	33,3	—	—
н.Роштқалъа	61,5	40,0	100,0	50,0	100,0	66,7	—	—	100,0	50,0	—	—	—	—	—	—
н.Рӯшон	76,5	35,0	57,1	—	33,3	16,7	—	—	100,0	33,3	83,3	42,9	80,0	42,9	100,0	—
н.Шугнон	50,0	50,0	66,7	60,0	50,0	50,0	—	—	100,0	66,7	50,0	50,0	66,7	80,0	50,0	—
ВМКБ	60,9	59,2	70,3	67,6	74,4	57,1	56,3	52,6	57,1	53,3	61,9	54,2	70,2	65,5	57,9	46,7

Шумораи кормандони дорои маълумоти миёнаи тиббӣ

Минтақаҳо	Ҳамагӣ		Аз ҷумла:				хамшираҳои тиббӣ
	ёрдამчӣни тиббӣ		момодояҳо		2015	2014	
	2014	2015	2014	2015			
ш. Душанбе	6453	6712	174	137	504	4719	5230
Аз ҷумла: Р.Т.*, ш. Душанбе	3632	3900	85	86	301	2786	3065
НТҶ	6895	7389	188	142	655	5623	5558
н. Рогун	134	156	—	2	7	103	111
н. Варзоб	225	210	15	15	23	175	167
н. Рашт	354	398	7	7	33	306	349
ш. Хисор	964	1023	3	—	141	759	820
н. Лахш	248	256	52	3	43	142	148
н. Нуробод	165	184	—	3	21	141	150
н. Ваҳдат	1126	1213	53	48	104	909	906
н. Рӯдакӣ	916	1204	12	5	66	801	625
н. Санғвор	82	82	10	8	10	57	64
н. Тоҷикобод	145	136	1	7	13	124	113
н. Турсунзода	1240	1312	17	30	135	1009	1040
н. Файзобод	508	371	17	9	59	391	291
н. Шаҳринав	485	488	—	4	25	420	443
Муасс. ҷумҳуриявӣ НТҶ	303	356	1	1	—	286	331
Вилояти Суғд	14250	15114	427	439	1566	11122	11715
Вилояти Хатлон	13620	14827	574	505	1490	10409	11492
ВМКБ	1887	1839	114	138	257	1346	1327
Ҷумҳурӣ	43105	45881	1477	1361	4533	33219	35322

* Раёсати тандурустии ш. Душанбе

Шумораи кормандони дорои маълумоти миёнаи тиббӣ дар вилояти Суғд

Минтақаҳо	Ҳамагӣ		Аз ҷумла:					
			ёрдамчиёни табиб		момодояҳо		хамшираҳои тиббӣ	
	2014	2015	2014	2015	2014	2015	2014	2015
ш.Хучанд	2649	2794	67	63	278	311	1981	2059
ш. Гулистон	331	310	7	7	32	32	255	239
ш.Истиклол	78	75	3	3	5	4	67	65
ш. Бӯстон	266	267	3	4	25	24	210	218
н.Ашт	862	926	37	55	87	105	679	698
н.Айнӣ	342	352	21	17	45	41	257	273
н. Деваштич	695	735	30	22	80	74	557	616
н.Зафаробод	425	442	4	4	29	40	375	374
н.Исфара	1510	1596	10	15	168	176	1189	1288
н.Конибодом	1347	1455	18	18	162	152	1068	1189
н.Мастҷох	399	412	16	18	37	37	310	314
н.Спитамен	423	474	—	19	44	78	353	342
н.Панҷакент	1293	1361	3	1	83	102	1137	1179
н. Ҷ. Расулов	640	693	21	17	59	69	524	547
н.Истаравшан	1248	1283	74	65	143	149	945	987
н.Б. Гафуров	1450	1593	91	82	249	268	999	1093
н.Шахростон	227	267	19	13	32	41	164	201
н.Кӯҳ. Мастҷох	65	79	3	16	8	6	52	33
Вилояти Суғд	14250	15114	427	439	1566	1709	11122	11715

Шумораи кормандони дорои маълумоти миёнаи тиббӣ дар вилояти Ҳатлон

Минтақаҳо	Ҳамагӣ		Аз ҷумла:					
	Ҳамагӣ		ёрдамчиёни табиб		момодояҳо		ҳамшираҳои тиббӣ	
	2014	2015	2014	2015	2014	2015	2014	2015
н. Норақ	303	322	8	8	19	19	255	266
ш. Кургонтеппа	1041	1147	40	28	108	168	761	832
н. Ваҳш	603	621	22	27	101	101	429	452
н. Хуросон	302	370	19	12	31	33	207	275
н. Дустӣ	317	344	7	7	45	39	250	281
н. Кӯбодӣён	472	510	—	1	67	64	343	402
н. Ҷ. Балхӣ	590	618	21	22	84	84	410	463
н. Бохтар	583	711	6	4	84	101	447	548
н. А. Ҷомӣ	494	554	—	7	47	58	401	444
н. Ҷайхун	404	433	19	13	42	35	306	331
н. Панҷ	670	708	14	21	83	61	533	589
н. Шахритус	393	430	4	8	62	80	294	308
н. Евон	620	709	19	28	40	43	529	590
ш. Кӯлоб	1411	1561	76	51	176	200	974	1078
н. Кӯлоб	467	491	3	23	57	82	385	361
н. Восеъ	982	1009	79	76	119	111	693	735
н. Данғара	752	856	15	5	18	42	682	769
н. Мӯминобод	494	542	55	12	23	27	400	471
н. Ҳамадонӣ	744	787	24	25	89	109	590	612
н. Фарҳор	652	738	71	63	82	67	463	567
н. Темурмалик	279	295	8	10	21	21	237	255
н. Ховалинг	243	257	15	14	13	13	210	226
н. Ш. Шохин	340	382	26	28	30	31	258	289
н. Балҷувон	122	74	16	6	19	3	78	48
н. Сарбанд	228	241	7	5	14	14	187	202
н. Н. Хурағ	114	117	—	1	17	16	87	98
Вилояти Ҳатлон	13620	14827	574	505	1490	1622	10409	11492

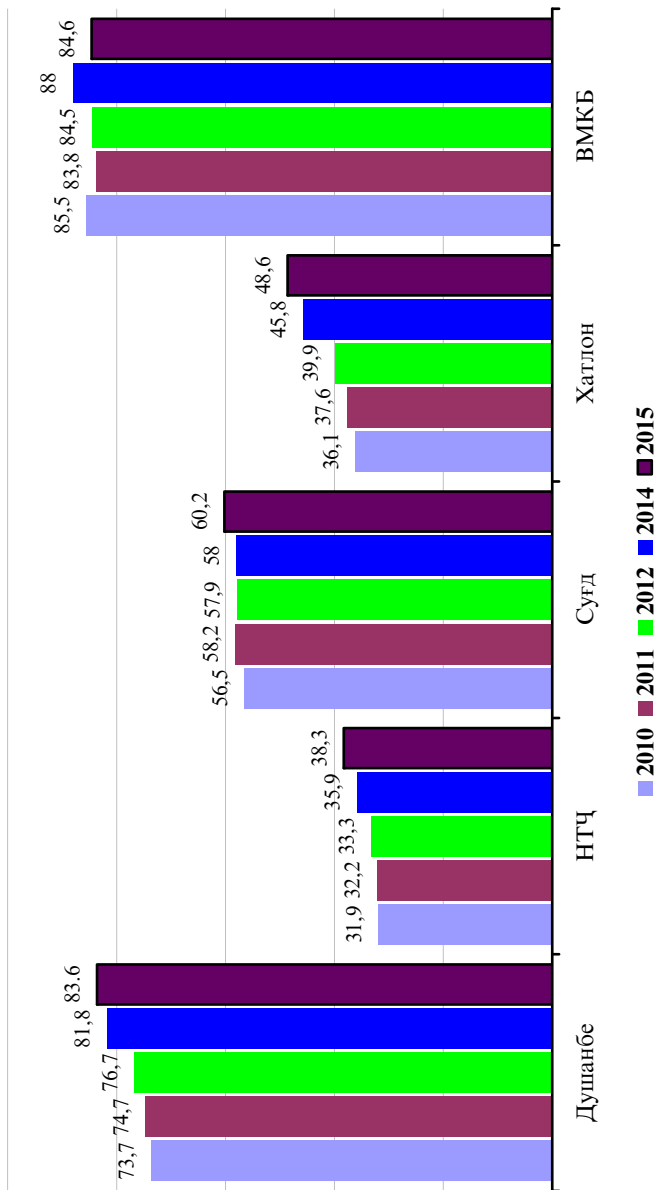
Шумораи қормандони дорони маълумоти миёнаи тиббӣ дар ВМКБ

Минтақаҳо	Ҳамагӣ		Аз ҷумла:					
			ёрдамчиёни табиб		момодояҳо		хамшираҳои тиббӣ	
	2014	2015	2014	2015	2014	2015	2014	2015
ш. Хоруғ	630	663	7	18	15	26	549	530
н. Ванҷ	197	197	24	24	39	39	116	116
н. Ишкошим	189	189	14	16	27	28	131	132
н. Дарвоз	154	161	14	30	27	16	96	103
н. Мурғоб	192	147	6	6	18	13	164	114
н. Роштқалъа	122	123	2	3	30	12	88	108
н. Рӯшон	212	197	5	37	53	47	114	107
н. Шугнон	191	162	42	4	48	34	88	117
ВМКБ	1887	1839	114	138	257	215	1346	1327

Таъминотнокии аҳоли бо мутахассисони дорои маълумоти миёнаи тибӣ
(ба 10 000 аҳоли)

Минтақаҳо	Ҳамагӣ		Аз ҷумла;								
			ёрдамчиёни таиб			момодояҳо			хамшираҳои тибӣ		
	2014	2015	2014	2015	2014	2015	2014	2015	2014	2015	
ш. Душанбе	81,8	83,6	2,2	1,7	6,9	6,3			59,8		
НТҶ	35,9	37,5	1,0	0,7	3,5	3,4			29,3	28,7	
н.Роғун	33,3	37,9	—	1,0	1,5	3,4			25,6	53,9	
н.Варзоб	31,0	28,1	2,1	2,0	3,9	3,1			24,1	22,3	
н.Рашт	31,1	34,1	0,6	0,6	2,8	2,8			26,9	29,9	
ш.Хисор	35,3	36,5	0,1	—	4,6	5,0			27,8	29,2	
н.Лахш	41,1	41,8	8,6	0,5	7,1	4,7			23,5	241	
н.Нуробод	22,9	24,8	—	0,4	2,9	3,2			19,6	20,2	
н. Ваҳдаг	36,3	38,3	1,7	1,5	3,4	3,9			29,3	28,6	
н. Рӯдакӣ	20,4	26,0	0,3	0,1	1,5	1,3			17,8	13,5	
н.Сангвор	38,8	37,9	4,7	3,7	4,7	3,7			26,9	29,6	
н.Тоҷикобод	35,2	32,4	0,2	1,7	4,6	3,1			30,1	26,9	
н.Турсунзода	46,4	47,9	0,6	1,1	5,1	4,6			37,7	38,0	
н.Файзобод	55,1	39,2	1,8	1,0	6,4	4,2			42,4	30,8	
н.Шаҳринав	44,8	43,8	—	0,4	2,3	2,4			38,8	39,7	
Вилояти Суғд	58,0	60,2	1,7	1,8	6,4	6,8			45,3	46,7	
Вилояти Ҳатлон	45,8	48,6	1,9	1,7	5,0	5,3			35,0	37,7	
ВМКБ	88,0	84,6	5,3	6,4	12,0	9,9			62,8	61,0	
Ҷумҳурӣ	51,6	53,7	1,8	1,6	5,4	5,5			39,8	41,4	

Таъминотнокии аҳоли бо мутахассисони дорой маълумоти миёнаи тиббӣ
(ба 10 000 аҳоли)



Таъминотнокии аҳоли бо мутахассисони дорони маълумоти миёнаи тиббӣ дар вилояти Суғд
(ба 10 000 аҳоли)

Минтақаҳо	Ҳамагӣ		Аз ҷумла:					
			ёрдамчиёни табиб		момодояҳо		хамшираҳои тиббӣ	
	2014	2015	2014	2015	2014	2015	2014	2015
ш.Хучанд	153,4	159,3	3,9	3,6	16,1	17,7	114,7	117,4
ш.Ғулистон	75,5	68,7	1,6	1,6	7,3	7,1	58,2	53,0
ш.Истиклол	48,9	45,8	1,9	1,8	3,1	2,4	42,0	39,7
ш.Бӯстон	81,9	79,7	0,9	1,2	7,7	7,2	64,6	65,1
н.Ашғ	56,9	59,7	2,4	3,5	5,7	6,8	44,8	45,0
н.Айнӣ	44,5	45,0	2,7	2,2	5,9	5,2	33,4	34,9
н.Деваштиҷ	45,0	46,4	1,9	1,4	5,2	4,7	36,1	38,9
н.Зафаробод	63,1	63,9	0,6	0,6	4,3	5,8	55,7	54,0
н.Исфара	60,1	62,3	0,4	0,6	6,7	6,9	47,3	50,3
н.Конибодом	68,7	72,9	0,9	0,9	8,3	7,6	54,5	59,6
н.Мастҷох	35,2	35,2	1,4	1,5	3,3	3,2	27,3	26,8
н.Спитамен	32,9	36,0	—	1,4	3,4	5,9	27,4	26,0
н.Панҷакент	47,6	48,9	0,1	—	3,1	3,7	41,8	42,3
н.Ҷ.Расулов	51,2	54,2	1,7	1,3	4,7	5,4	41,9	42,8
н.Истаравшан	50,8	51,0	3,0	2,6	5,8	5,9	38,5	39,3
н.Б.Ғафуров	41,7	44,9	2,6	2,3	7,2	7,5	28,8	30,8
н.Шахристон	59,0	67,6	4,9	3,3	8,3	10,4	42,6	50,9
н.Кӯх.Мастҷох	28,6	34,2	1,3	6,9	3,5	2,6	22,8	14,3
Вилояти Суғд	58,0	60,2	1,7	1,7	6,4	6,8	45,3	46,7

Таъминотнокии аҳоли бо мутахассисони дорои маълумоти миёнаи тиббӣ дар вилояти Ҳатлон
(ба 10 000 аҳоли)

Минтақаҳо	Ҳамагӣ		Аз ҷумла:							
			ёрдамчиёни табиб		момодояҳо			хамшираҳои тиббӣ		
	2014	2015	2014	2015	2014	2014	2015	2014	2014	2015
н. Норақ	54,9	56,8	1,5	1,4	3,4	3,3	3,3	46,2	46,9	
ш. Кӯрғонтеппа	101,2	108,8	3,9	2,7	10,5	15,9	74,0	78,9		
н. Ваҳш	34,1	34,2	1,2	1,5	5,7	5,6	24,3	24,9		
н. Ҳуросон	29,2	35,0	1,8	1,1	3,0	3,1	20,0	26,1		
н. Дустӣ	31,4	33,0	0,7	0,7	4,5	3,7	24,8	27,0		
н. Кӯбодӣ	28,5	30,0	—	0,1	4,1	3,8	20,7	23,7		
н. Ҷ. Балхӣ	33,4	34,0	1,2	1,2	4,8	4,6	23,2	25,5		
н. Бохтар	26,5	31,7	0,3	0,2	3,8	4,5	20,3	24,4		
н. А. Ҷомӣ	32,3	35,1	—	0,4	3,1	3,7	26,2	28,2		
н. Ҷайхун	32,8	34,2	1,5	1,0	3,4	2,8	24,8	26,2		
н. Панҷ	63,9	65,4	1,3	1,9	7,9	5,6	50,8	54,4		
н. Шахритус	34,5	36,6	0,4	0,7	5,4	6,8	25,8	26,2		
н. Евон	30,4	33,7	0,9	1,3	2,0	2,0	26,0	28,0		
ш. Кӯлоб	139,4	15,4	7,5	5,0	17,4	19,5	96,3	105,3		
н. Кӯлоб	48,4	49,8	0,3	2,3	5,9	8,3	39,9	36,6		
н. Восеъ	50,6	50,8	4,1	3,8	6,1	5,6	35,7	37,0		
н. Данғара	55,3	61,0	1,1	0,4	1,3	3,0	50,1	54,8		
н. Муъиннобод	58,3	62,5	6,5	1,4	2,7	3,1	47,2	54,3		
н. Ҳамадонӣ	55,1	57,1	1,8	1,8	6,6	7,9	43,7	44,4		
н. Фархор	42,9	47,4	4,7	4,0	5,4	4,3	30,5	36,4		
н. Темурмалик	43,7	45,4	1,3	1,5	3,3	3,2	37,1	39,3		
н. Ховалинг	45,8	47,5	2,8	2,6	2,4	2,4	39,6	41,8		
н. Ш. Шохин	67,7	74,5	5,2	5,5	6,0	6,0	51,4	56,4		
н. Балҷувон	44,8	26,5	5,9	2,1	7,0	1,1	28,7	17,2		
н. Сарбанд	52,8	54,4	1,6	1,1	3,2	3,2	43,3	45,6		
н. Н. Хусрав	33,6	33,5	—	0,3	5,0	4,6	25,6	28,1		
Вилояти Ҳатлон	45,8	48,6	1,9	1,7	5,0	5,3	35,0	37,7		

Таъминотнокни аҳоли бо мутахассисони дорон маълумоти миёнаи тиббӣ дар ВМКБ
(ба 10 000 аҳоли)

Минтақаҳо	Ҳамагӣ		Аз ҷумла;							
			ёрддамчиёни табиб		момодояҳо		ҳамшираҳои тиббӣ			
	2014	2015	2014	2015	2014	2015	2014	2015		
ш.Хоруғ	218,0	227,1	2,4	6,2	5,2	8,9	190,0	181,5		
н.Ванҷ	61,7	60,8	7,5	7,4	12,2	12,0	36,3	35,8		
н.Ишқошим	61,3	60,2	4,5	5,1	8,8	8,9	42,5	42,1		
н.Дарвоз	69,9	71,7	6,4	13,4	12,3	7,1	43,6	45,9		
н.Мурғоб	133,6	100,2	4,2	4,1	12,5	8,9	114,1	77,7		
н.Роштқалъа	47,5	47,1	0,8	1,1	11,7	4,6	34,3	41,4		
н.Рушон	85,6	79,0	2,0	14,8	21,4	18,8	46,0	42,9		
н.Шугнон	53,3	44,7	11,7	1,1	13,4	9,4	24,6	32,3		
ВМКБ	88,0	84,6	5,3	6,3	12,0	9,9	62,8	61,0		

Банд будани вохидҳои қорӣ бо мутахассисони дорони маълумоти миёнаи тиббӣ
 (% аз вохӯдаҳои қорӣи пешбинишуда)

Минтақаҳо	Ҳамагӣ		Аз ҷумла:				ҳамшираҳои тиббӣ	
	2014	2015	2014	2015	2014	2015	2014	2015
ш. Душанбе	90,1	92,4	73,9	90,8	95,6	96,1	92,2	94,2
Аз ҷумла: Р.Т* ш. Душанбе	90,0	94,4	97,8	97,7	93,9	95,5	91,9	96,2
НТҶ	97,2	96,4	96,1	97,3	97,8	96,8	97,7	97,1
н. Рогун	90,4	96,5	—	100,0	92,9	100,0	95,6	100,0
н. Варзоб	91,5	92,4	100,0	100,0	91,3	81,0	91,7	95,0
н. Рашт	96,3	96,8	100,0	100,0	99,2	97,2	96,0	96,4
ш. Хисор	98,1	98,9	—	100,0	96,4	97,8	98,4	99,0
н. Лахш	98,7	96,9	97,8	100,0	98,2	96,9	98,8	97,8
н. Нуробод	93,2	97,6	100,0	100,0	94,7	94,7	92,5	98,2
н. Ваҳдат	96,1	93,2	90,1	97,9	99,0	95,1	96,5	95,4
н. Рӯдакӣ	95,5	93,3	63,2	92,9	96,5	97,1	97,3	92,8
н. Санғвор	100,0	99,1	100,0	100,0	100,0	100,0	100,0	98,8
н. Тоҷикобод	99,4	99,2	100,0	100,0	100,0	100,0	100,0	98,7
н. Турсунзода	99,3	97,7	100,0	94,2	100,0	100,0	99,3	98,1
н. Файзобод	99,1	98,8	100,0	100,0	100,0	98,3	99,5	99,5
н. Шахринав	99,5	98,1	100,0	93,4	100,0	100,0	99,6	98,2
Вилояти Суғд	95,5	96,9	97,4	97,7	97,1	97,2	95,6	97,4
Вилояти Хатлон	90,8	92,6	93,4	94,7	90,3	92,4	92,3	93,6
ВМКБ	98,7	97,2	100,0	98,4	99,0	99,3	99,1	98,9
Ҷумҳурӣ	93,4	94,6	95,2	95,8	94,5	95,1	94,3	95,6

* райсати тандурустии ш. Душанбе

Банд будани воҳидҳои корӣ бо мутахассисони дорои маълумоти миёнаи тиббӣ дар вилояти Суғд
 (% аз воҳидҳои корӣ пешниҳодда)

Минтақаҳо	Ҳамагӣ			Аз ҷумла:						
	2014	2015	ёрддамчӣни табиб	момодояҳо			хамшираҳои тиббӣ			
ш. Хучанд	91,6	94,8	92,2	91,9	2014	2015	2014	2015	2014	2015
ш. Гулистон	95,8	96,9	100,0	100,0	100,0	100,0	100,0	100,0	94,0	97,6
ш. Истиклол	66,2	68,3	—	—	77,8	55,6	64,7	70,1	94,0	97,6
ш. Бӯстон	89,5	93,4	100,0	100,0	88,8	95,8	90,7	94,5	94,0	97,6
н. Ашт	99,7	99,9	100,0	100,0	100,0	100,0	99,7	99,9	94,0	97,6
н. Айнӣ	95,2	98,2	66,7	100,0	97,9	96,9	95,4	98,3	94,0	97,6
н. Деваштиҷ	99,8	99,4	100,0	97,6	100,0	100,0	100,0	99,7	94,0	97,6
н. Зафаробод	99,5	99,2	100,0	100,0	100,0	100,0	99,4	98,9	94,0	97,6
н. Исфара	98,5	98,8	95,1	100,0	98,9	100,0	99,1	99,1	94,0	97,6
н. Конибодом	97,4	98,5	97,4	100,0	95,0	94,9	97,9	99,2	94,0	97,6
н. Масҷох	94,6	94,6	93,3	91,9	96,0	96,0	94,0	94,7	94,0	97,6
н. Спитамен	99,0	99,2	100,0	100,0	100,0	100,0	98,6	99,0	94,0	97,6
н. Панҷакент	97,8	98,9	100,0	100,0	98,6	98,9	98,4	99,4	94,0	97,6
н. Ҷ. Расулзод	99,6	99,7	100,0	100,0	100,0	100,0	99,6	99,7	94,0	97,6
н. Истаравшан	99,7	98,3	100,0	98,0	100,0	100,0	99,7	98,8	94,0	97,6
н. Б. Гафуров	92,9	95,4	92,7	100,0	95,6	95,6	94,4	96,9	94,0	97,6
н. Шаҳристон	100,0	100,0	100,0	100,0	100,0	100,0	100,0	100,0	94,0	97,6
н. К. Масҷох	94,8	91,8	100,0	92,5	88,2	63,2	97,7	99,1	94,0	97,6
Вилояти Суғд	95,5	96,9	97,4	97,7	97,1	97,2	95,6	97,4	94,0	97,6

Банд будани вохидҳои қорӣ бо мутахассисони дорони маълумоти миёнаи тиббӣ дар вилояти Ҳатлон (% аз вохидҳои қорӣ пейбишишуда)

Минтақаҳо	Ҳамагӣ				Аз ҷумла:					
	2014		2015		ёрдамчиёни табиб		момодояҳо		хамшираҳои тиббӣ	
	2014	2015	2014	2015	2014	2015	2014	2015	2014	2015
н. Норақ	80,3	88,3	—	100,0	100,0	76,3	70,5	83,5	93,3	
ш. Қургонтеппа	92,0	94,0	80,0	100,0	100,0	97,4	94,0	95,2		
н. Ваҳш	86,4	89,5	98,4	98,3	92,2	100,0	83,4	88,4		
н. Хурсон	90,5	91,2	100,0	100,0	100,0	100,0	89,4	88,6		
н. Дустӣ	87,6	93,0	87,5	100,0	79,8	87,6	88,8	94,2		
н. Қубодиён	95,8	95,5	—	100,0	92,7	97,6	98,2	96,5		
н. Қ. Балхӣ	84,9	87,5	78,3	85,4	86,8	86,3	90,4	92,8		
н. Бохтар	95,8	94,6	100,0	100,0	98,3	97,3	98,3	94,0		
н. А. Қомӣ	84,2	857	100,0	100,0	71,0	74,9	88,9	90,6		
н. Ҷайхун	86,7	92,1	100,0	100,0	97,9	95,1	85,7	92,2		
н. Панҷ	99,4	99,9	100,0	100,0	98,0	100,0	100,0	100,0		
н. Шахритус	93,7	93,1	100,0	91,3	90,0	91,5	95,3	92,4		
н. Евон	95,7	96,0	84,6	42,9	100,0	98,6	97,5	97,5		
ш. Қӯлоб	96,0	97,1	100,0	100,0	100,0	100,0	96,9	97,4		
н. Қӯлоб	96,6	95,4	100,0	100,0	98,4	100,0	97,7	95,5		
н. Восъ	94,2	96,1	90,3	96,9	100,0	97,7	94,5	96,8		
н. Данғара	85,8	91,8	87,5	83,3	79,7	95,2	87,9	92,0		
н. Мӯминобод	95,4	90,5	100,0	90,5	89,9	94,4	96,6	90,5		
н. Ҳамдониӣ	97,7	97,7	100,0	100,0	98,6	96,5	97,6	98,2		
н. Фархор	96,3	96,7	100,0	100,0	98,0	100,0	96,3	96,3		
н. Темурмалик	95,5	917	45,7	45,2	93,2	92,0	98,8	94,0		
н. Ховалинг	82,5	83,7	100,0	97,8	70,2	90,0	84,9	83,1		
н. Ш. Шохин	73,6	83,7	69,2	100,0	79,5	84,7	74,9	86,1		
н. Балҷувон	93,2	95,3	100,0	100,0	92,6	90,6	100,0	95,2		
н. Сарбанд	77,3	79,9	63,3	—	54,2	54,2	81,5	84,3		
н. Н. Хусрав	74,0	79,8	—	100,0	66,7	69,6	74,6	82,5		
Вилояти Ҳатлон	90,8	92,6	93,4	94,7	90,3	92,4	92,3	93,6		

Банд будани вохидҳои корӣ бо мутахассисони дорони маълумоти миёнаи тиббӣ дар ВМКБ
 (% аз вохидҳои кории пешбинигарда)

Минтақаҳо	Хамагӣ		Аз ҷумла:					
			ёрдамчиёни табиб		момодояҳо		ҳамшираҳои тиббӣ	
	2014	2015	2014	2015	2014	2015	2014	2015
ш.Хоруғ	97,8	94,6	100,0	100,0	96,6	100,0	98,2	98,8
н.Ванҷ	99,0	99,0	100,0	100,0	98,8	98,8	100,0	100,0
н.Ишқошим	100,0	100,0	100,0	100,0	100,0	100,0	100,0	100,0
н.Дарвоз	95,4	95,4	100,0	100,0	95,9	95,9	95,4	95,4
н.Мургоб	100,0	100,0	100,0	0,0	100,0	100,0	100,0	100,0
н.Роштқалъа	99,6	95,6	100,0	85,7	100,0	100,0	100,0	95,7
н.Рӯшон	99,8	100,0	100,0	100,0	99,0	100,0	100,0	100,0
н.Шуғнон	100,0	100,0	100,0	100,0	100,0	100,0	100,0	100,0
ВМКБ	98,7	97,2	100,0	98,4	99,0	99,3	99,1	98,9

Дарачанокии мутахассисони дорои маълумоти миёнаи тиббӣ (бо %)

Минтақаҳо	Ҳамагӣ		ёрдамчиёни тиббӣ				Аз ҷумла:			
	2014	2015	2014	2015	2014	2015	2014	2015	2014	2015
	41,6	39,3	51,2	62,8	53,4	53,1	43,0	40,8	43,8	40,8
ш. Душанбе	48,3	45,0	77,6	88,4	65,8	61,1	47,3	43,8	47,3	43,8
Аз ҷумла:										
Р.Т.* ш. Душанбе	31,2	27,6	29,7	43,1	52,9	57,7	29,1	25,8	29,1	25,8
НТҶ	10,4	0,6	—	—	—	—	8,7	0,9	8,7	0,9
н.Роғун	10,5	11,9	6,7	26,7	10,7	43,5	11,2	6,6	11,2	6,6
н.Варзоб	15,0	27,4	100,0	100,0	46,8	33,3	8,2	24,4	8,2	24,4
н.Рашт	31,5	31,3	—	—	58,9	71,6	29,0	24,9	29,0	24,9
ш.Ҳисор	7,3	57,8	9,6	—	9,3	41,4	6,3	45,3	6,3	45,3
н.Лахш	31,5	2,2	—	—	61,9	—	26,2	2,7	26,2	2,7
н.Нуробод	26,6	27,4	34,6	35,4	38,2	30,6	24,8	27,2	24,8	27,2
н. Ваҳдат	29,6	18,6	20,0	—	61,5	60,7	26,3	27,8	26,3	27,8
н. Рӯдакӣ	48,8	46,3	80,0	75,0	90,0	75,0	43,9	40,6	43,9	40,6
н.Санғвор	34,5	13,2	—	57,1	10,5	38,5	37,9	7,1	37,9	7,1
н.Тоҷикобод	51,0	39,0	45,5	53,3	85,8	90,4	47,0	34,3	47,0	34,3
н.Гурӯнзода	34,7	34,2	41,2	44,4	35,6	62,5	34,9	32,0	34,9	32,0
н.Файзобод	39,5	35,5	—	100,0	96,0	88,9	38,1	31,6	38,1	31,6
н.Шаҳринав	41,4	38,7	55,7	42,8	44,3	38,5	42,2	39,9	42,2	39,9
Вилояти Сӯғд	46,7	49,8	55,6	68,1	56,8	62,1	45,6	48,1	45,6	48,1
Вилояти Ҳатлон	58,5	63,5	74,6	60,1	60,7	77,2	58,4	61,9	58,4	61,9
ВМКБ	42,3	41,5	53,4	56,0	51,7	53,1	41,8	40,8	41,8	40,8
Ҷумҳурӣ										

* Раёсати тандурустии ш.Душанбе

Дарачанокии мутахассисони дорони маълумоти миёнаи тиббӣ дар вилояти Суғд (бо%)

Минтақаҳо	Ҳамагӣ		Аз ҷумла:						хамшираҳои тиббӣ	
			ёрдамчиёни табиб		момодояҳо					
	2014	2015	2014	2015	2014	2015	2014	2015	2014	2015
ш.Хучанд	54,7	51,1	41,8	36,5	47,1	46,3	60,2	56,2	60,2	56,2
ш. Гулистон	33,2	38,1	42,8	57,1	34,4	46,9	36,9	37,7	36,9	37,7
ш.Истиқлол	46,2	45,3	100,0	100,0	80,0	100,0	43,3	41,5	43,3	41,5
ш. Бӯстон	45,9	46,4	66,7	50,0	36,0	58,3	51,0	48,6	51,0	48,6
н.Ашт	50,5	54,5	54,1	52,7	67,8	56,2	50,5	57,2	50,5	57,2
н.Айнӣ	39,8	50,0	61,9	—	53,3	48,8	38,1	56,4	38,1	56,4
н. Деваштич	38,3	21,1	80,0	9,1	50,0	8,1	35,0	23,1	35,0	23,1
н.Зафаробод	9,6	17,0	—	—	17,2	12,5	9,6	16,8	9,6	16,8
н.Исфара	32,7	36,3	60,0	40,0	41,1	38,1	32,1	37,7	32,1	37,7
н.Конибодом	17,4	15,6	50,0	50,0	39,5	42,1	14,2	11,6	14,2	11,6
н.Маҷстоҳ	22,3	24,8	43,8	38,9	13,5	43,2	23,2	23,6	23,2	23,6
н.Спитамен	33,8	38,4	—	5,3	31,8	3,8	35,1	48,8	35,1	48,8
н.Панҷакент	52,4	38,0	100,0	—	28,9	49,0	55,3	38,1	55,3	38,1
н. Ҷ. Расулов	50,5	47,3	76,2	64,7	45,8	39,1	50,0	47,9	50,0	47,9
н.Истаравшан	34,6	34,1	54,1	47,7	33,6	23,5	32,5	33,6	32,5	33,6
н.Б. Гафуров	55,8	46,8	70,3	56,1	54,2	41,0	58,7	51,0	41,0	58,7
н.Шаҳристон	41,8	34,5	—	53,8	75,0	46,3	43,3	32,8	43,3	32,8
н.Кухистони Маҷстоҳ	16,9	24,1	—	43,8	12,5	—	19,2	18,2	—	18,2
Вилояти Суғд	41,4	38,7	55,7	42,8	44,3	38,5	42,2	39,9	42,2	39,9

Дарачанокиси мутахассисони дорони маълумоти тиббӣ дар вилояти Хатлон (бо %)

Минтақаҳо	Хамагӣ		Аз ҷумла:				хамшираҳои тиббӣ	
	2014	2015	2014	2015	2014	2015	2014	2015
	ёрдманиёни тиббӣ	ёрдманиёни тиббӣ	момодояҳо	момодояҳо	момодояҳо	момодояҳо	момодояҳо	момодояҳо
н. Норақ	48,5	48,8	37,5	100,0	63,2	63,2	48,2	46,2
ш. Кӯронтеппа	60,7	58,9	10,0	89,3	75,9	53,6	61,6	58,9
н. Вахш	45,3	53,6	72,7	66,7	47,0	56,4	46,8	52,0
н. Хуросон	57,3	50,5	52,6	—	64,5	93,9	65,7	52,0
н. Дустӣ	67,8	68,6	100,0	100,0	64,4	66,7	69,6	70,1
н. Кубодиён	50,5	43,9	—	100,0	61,2	48,4	46,2	44,5
н. Ҷ. Балхӣ	50,7	48,7	76,2	36,4	63,1	63,1	44,9	47,9
н. Бохтар	55,4	53,6	—	75,0	61,9	53,5	54,8	52,4
н. А. Ҷомӣ	28,5	42,1	—	—	40,4	65,5	26,7	41,7
н. Ҷайхун	34,7	39,3	36,8	30,8	42,9	60,0	33,7	36,6
н. Панҷ	40,6	42,5	14,3	66,7	45,8	52,5	40,7	40,2
н. Шахритус	48,6	40,5	50,0	37,5	27,4	33,8	54,8	42,2
н. Евон	31,8	58,1	47,4	71,4	57,5	79,1	29,3	57,5
ш. Кӯлоб	54,4	53,1	44,7	52,9	50,6	61,0	54,9	51,8
н. Кӯлоб	48,8	48,7	100,0	91,3	64,9	43,9	47,0	46,5
н. Восеъ	42,9	53,8	74,7	81,6	63,8	79,3	38,9	51,2
н. Данғара	47,3	44,3	40,0	60,0	33,3	85,7	50,1	41,6
н. Мӯминобод	34,6	30,6	34,5	33,3	21,7	14,8	35,8	31,8
н. Ҳамалонӣ	42,9	60,4	100,0	96,0	61,8	82,6	38,8	56,0
н. Фархор	53,2	56,9	54,9	79,4	75,6	89,6	48,6	52,0
н. Темурмалик	41,9	38,0	75,0	70,0	80,9	81,0	38,4	32,9
н. Ховалинг	52,3	47,5	80,0	92,9	61,5	51,0	51,0	44,7
н. Ш. Шохин	36,5	36,9	61,5	42,9	66,7	67,7	31,4	34,6
н. Балҷувон	5,7	37,8	—	66,7	36,8	66,7	—	33,3
н. Сарбанд	53,5	53,5	85,7	100,0	100,0	92,9	51,3	52,5
н. Н. Хусрав	13,2	19,7	—	100,0	—	25,0	16,1	18,4
Вилояти Хатлон	46,7	49,8	55,6	68,1	56,8	62,1	45,6	48,1

Дарачанокии мутахассисони дорoi маълумоти миёнаи тиббii дар ВМКБ (бо %)

Минтақаҳо	Ҳамагӣ		Аз ҷумла:								
			ёрдამчiiни табиб		момодояҳо		хамшираҳои тиббii				
	2014	2015	2014	2015	2014	2015	2014	2015			
ш.Хоруғ	69,2	76,9	85,7	100,0	100,0	100,0	82,1	82,1	100,0	68,3	76,4
н.Ванҷ	84,3	84,3	100,0	100,0	100,0	82,1	82,1	82,1	100,0	83,6	83,6
н.Ишқошим	33,3	19,6	42,9	37,5	33,3	33,3	100,0	100,0	100,0	31,3	—
н.Дарвоз	39,6	35,4	35,7	56,7	33,3	33,3	56,3	56,3	56,3	42,7	27,2
н.Мурғоб	28,6	54,4	83,3	50,0	61,1	61,1	69,2	69,2	69,2	23,8	52,6
н.Роштқалъа	55,7	56,1	50,0	—	40,0	40,0	41,7	41,7	41,7	62,5	59,3
н.Рӯшон	42,9	56,3	80,0	29,7	45,3	45,3	61,7	61,7	61,7	55,3	62,6
н.Шугнон	85,3	85,2	81,0	100,0	91,7	91,7	82,4	82,4	82,4	85,2	86,3
ВМКБ	58,5	63,5	74,6	60,1	60,7	60,7	77,2	77,2	77,2	58,4	61,9

**ҮШ. ЗАХИРА, ТАЪМИНОТ
ВА ИСТИФОДАБАРИИ КАТҶО**

Захираи катго

Минтақаҳо	Ҳамаи катго дар охири сол		Аз ҷумла барои беморон бо бемориҳои:											
			даруғӣ ¹		сиroyaғӣ				чарроҳӣ ²					
					калонсолон		кӯдакон		калонсолон		кӯдакон			
2014	2015	2014	2015	2014	2015	2014	2015	2014	2015	2014	2015	2014	2015	
ш. Душанбе	5447	5482	919	872	270	270	372	372	909	939	337	331		
Аз ҷумла: Р.Т.ш. Душанбе*	2416	2416	427	382	240	240	347	347	373	373	87	87		
НТҶ	5623	5651	1050	1055	305	310	125	125	733	743	88	79		
н.Роғун	175	175	40	40	25	25	—	—	50	50	—	—		
н.Варзоб	65	70	15	20	10	10	—	—	15	15	—	—		
н.Рашид	371	371	55	55	20	20	—	—	65	65	10	10		
ш. Хисор	563	563	75	75	50	50	30	30	65	70	5	—		
н. Лахш	220	220	65	64	20	20	—	—	45	45	—	—		
н.Нуробод	215	215	58	56	15	20	—	—	15	15	—	—		
н. Вахдат	697	767	130	180	45	45	35	35	120	140	25	20		
н. Рӯдакӣ	366	444	60	97	20	20	20	20	41	61	10	10		
н. Сангвор	120	120	50	50	15	15	—	—	15	15	—	—		
н.Тоҷикобод	175	175	50	50	15	15	—	—	25	25	—	—		
н.Турсунзода	740	912	108	198	40	40	30	30	132	179	33	34		
н.Файзобод	200	200	45	45	10	10	10	10	30	30	5	5		
н.Шахринав	201	209	30	15	20	20	—	—	25	33	—	—		
Муасс.ҷумҳуриявии НТҶ	1210	1210	110	110	—	—	—	—	—	—	—	—		
Вилояти Суғд	14457	14728	3631	3774	428	425	773	773	1763	1745	534	571		
Вилояти Хатлон	11202	11186	1907	1894	808	836	461	484	1412	1475	353	355		
ВМКБ	1985	1985	455	418	150	170	20	0	256	273	40	35		
Ҷумҳурии	38714	39032	7962	8013	1961	2011	1751	1754	5073	5175	1352	1371		

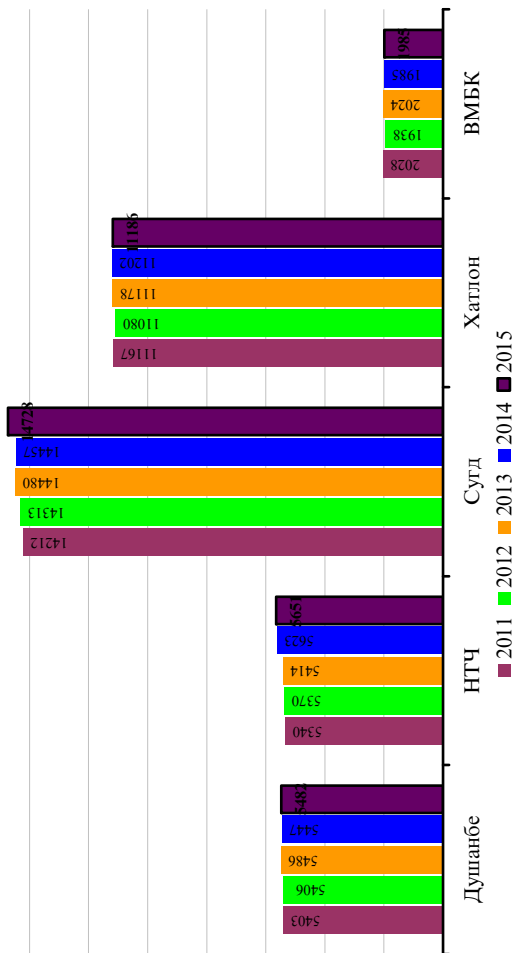
1- Дохил карда шудааст: даруғӣ, мевдано рӯда, эндокринологӣ, ҳун, неврология, ревматология, пульмонологӣ, барқароркунии

2- Дохил карда шудааст: ҷарроҳӣ, невроҷарроҳӣ, ҷарроҳии қафаси сина, ҷарроҳии диг, ҷарроҳии рас, травматология, сӯхтаги, ортопедӣ, урология, стоматология,

проктология, ҷарроҳии фасоднок

* Рӯёшти таъдирустии ш.Душанбе

Захираи қатъо



Захираи қатҳо

Мингаҳо	Аз ҷумла барои беморон бо бемориҳои:												
	Ҳомиладорон ва таваллуд		нуқсонӣ ҳомиладорӣ		гинекологӣ		искоти ҳамл		СИЛ				
	2014	2015	2014	2015	2014	2015	2014	2015	2014	2015	2014	2015	
ш. Душанбе	296	260	155	175	168	172	3	3	—	—	—	50	50
Аз ҷумла: Р.Т.ш. Душанбе*	200	200	125	115	67	77	3	3	—	—	—	50	50
НТҶ	635	626	170	202	177	168	6	6	503	503	503	32	32
н. Рогун	10	10	10	10	10	10	—	—	—	—	—	—	—
н. Варзоб	15	15	5	5	—	—	—	—	—	—	—	—	—
н. Рафт	41	31	5	15	15	15	—	—	15	15	—	—	—
ш. Ҳисор	113	113	25	42	17	—	—	—	30	30	—	—	—
н. Лахш	44	32	—	—	—	13	—	—	—	—	—	—	—
н. Нуробод	57	55	—	—	15	15	—	—	10	10	—	—	—
н. Ваҳдат	95	95	30	30	20	20	—	—	—	—	—	—	—
н. Рӯдакӣ	65	75	25	15	15	24	—	—	30	30	—	—	—
н. Сангвор	15	15	—	—	—	—	—	—	—	—	—	—	—
н. Тоҷикобод	25	25	5	5	10	10	—	—	—	—	—	—	—
н. Гурӯнзода	80	80	45	45	32	46	6	6	28	28	2	2	—
н. Файзобод	30	30	20	20	15	15	—	—	—	—	—	—	—
н. Шаҳринав	45	50	—	15	15	—	—	—	—	—	—	—	—
Муасс. ҷумҳуриявии НТҶ	—	—	—	—	—	—	—	—	390	390	30	30	—
Вилояти Сӯғд	1218	1226	468	458	731	747	38	36	325	325	25	25	25
Вилояти Ҳатлон	1322	1348	265	260	366	341	15	35	810	800	135	85	85
ВМКБ	204	166	25	38	65	91	5	—	40	40	20	20	20
Ҷумҳурии	3675	3626	1083	1133	1507	1519	67	80	1678	1668	262	212	212

*Рисоати мидорустии и.Душанбе

Захираи калҳо

Минтақаҳо	Аз ҷумла барои беморон бо бемориҳои:														
	дил		саратон				асаб				руҳӣ				
			калонсолон	кӯдакон	калонсолон	кӯдакон	калонсолон	кӯдакон	калонсолон	кӯдакон	калонсолон	кӯдакон			
2014	2015	2014	2015	2014	2015	2014	2015	2014	2015	2014	2015	2014	2015	2014	2015
ш. Душанбе	233	235	165	165	30	30	139	153	45	45	20	20	15	15	15
Аз ҷумла: Р.Т.ш. Душанбе*	43	45	—	—	—	—	72	83	20	20	—	—	—	—	—
НТҶ	118	134	4	4	—	—	102	102	3	6	750	750	—	—	—
н.Роғун	—	—	—	—	—	—	—	—	—	—	—	—	—	—	—
н.Варзоб	—	—	—	—	—	—	—	—	—	—	—	—	—	—	—
н.Рашт	25	25	—	—	—	—	—	—	—	—	60	60	—	—	—
ш. Ҳисор	—	—	—	—	—	—	20	20	—	—	—	—	—	—	—
н. Лахш	—	—	—	—	—	—	—	—	—	—	—	—	—	—	—
н.Нуробод	—	—	—	—	—	—	—	—	—	—	—	—	—	—	—
н.Ваҳдат	40	40	—	—	—	—	25	25	—	—	—	—	—	—	—
н.Рӯдакӣ	15	15	4	4	—	—	—	—	—	—	—	—	—	—	—
н. Сангвор	—	—	—	—	—	—	—	—	—	—	—	—	—	—	—
н.Тоҷикобод	—	—	—	—	—	—	—	—	—	—	—	—	—	—	—
н.Турсунзода	33	39	—	—	—	—	37	42	3	6	—	—	—	—	—
н.Файзобод	—	—	—	—	—	—	15	15	—	—	—	—	—	—	—
н.Шахринав	—	15	—	—	—	—	—	—	—	—	—	—	—	—	—
Муасс.ҷумҳуриявии НТҶ	—	—	—	—	—	—	—	—	—	—	690	690	—	—	—
Вилояти Суғд	668	673	113	113	—	—	631	641	107	107	500	480	—	10	—
Вилояти Ҳатлон	370	367	41	41	4	4	178	178	5	5	165	165	—	—	—
ВМКБ	75	71	20	20	5	5	35	45	10	10	60	60	—	—	—
Ҷумҳурии	1464	1480	343	343	39	39	1085	1119	170	163	1490	1470	15	25	—

* Райсати тандурустии т.ш.Душанбе

Захираи қатҳо

Минтақаҳо	Аз ҷумла барои беморон бо бемориҳои:															
	чашм				гуш, гулӯ ва бинӣ				пӯст ва зӯҳравӣ				афтол			
	калонсолон		кӯдакон		калонсолон		кӯдакон		калонсолон		кӯдакон		калонсолон		кӯдакон	
	2014	2015	2014	2015	2014	2015	2014	2015	2014	2015	2014	2015	2014	2015	2014	2015
ш. Душанбе	130	130	50	50	60	63	30	35	155	155	75	75	75	232	235	
Аз ҷумла: Р.Т.ш./Душанбе*	—	---	—	—	—	—	—	—	90	90	10	10	10	107	107	
НТЧ	24	24	3	6	74	74	4	7	22	22	18	18	18	572	579	
н.Роғун	—	—	—	—	—	—	—	—	—	—	—	—	—	25	25	
н.Варзоб	—	—	—	—	—	—	—	—	—	—	—	—	—	5	5	
н.Рашид	—	—	—	—	—	—	—	—	—	—	—	—	—	54	54	
ш. Хисор	—	—	—	—	48	48	—	—	10	10	10	10	10	55	55	
н. Лахш	—	—	—	—	—	—	—	—	—	—	—	—	—	46	46	
н.Нуробод	—	—	—	—	—	—	—	—	—	—	—	—	—	45	44	
н. Ваҳдат	—	—	—	—	—	—	—	—	—	—	—	—	—	110	115	
н. Рӯдакӣ	—	12	—	—	—	—	—	—	—	—	—	—	—	55	55	
н. Сангвор	—	—	—	—	—	—	—	—	—	—	—	—	—	25	25	
н. Тоҷикобод	—	—	—	—	—	—	—	—	—	—	—	—	—	45	45	
н. Турӯнзода	12	12	3	6	16	16	4	7	12	12	8	8	8	57	60	
н.Файзобод	—	—	—	—	—	—	—	—	—	—	—	—	—	20	20	
н.Шаҳринав	—	—	—	—	10	10	—	—	—	—	—	—	—	30	30	
Муасс.ҷумх.НТЧ	—	—	—	—	—	—	—	—	—	—	—	—	—	—	—	
Вилояти Суғд	230	225	50	55	226	241	117	112	165	175	90	90	90	1333	1385	
Вилояти Хатлон	135	135	30	30	195	184	30	40	202	175	130	124	124	1663	1641	
ВМКБ	35	35	10	10	50	50	10	10	33	33	10	15	15	284	279	
Ҷумҳури	554	549	143	151	605	612	191	204	577	560	323	322	322	4084	4119	

*Ҳиссаи тандурусти ш.Душанбе

Захирааи катхо дар виллояти Сугд

Аз ҷумла барои беморон бо беморихон:

Мингтаҳо	Хамаи катхо дар охири сол		дарунӣ ¹						сироятӣ						ҷарроҳӣ ²							
			2014		2015		2014		2015		2014		2015		2014		2015		2014		2015	
	2014	2015	2014	2015	2014	2015	2014	2015	2014	2015	2014	2015	2014	2015	2014	2015	2014	2015	2014	2015	2014	2015
ш. Хучанд	4336	4382	1431	1430	80	82	217	217	217	217	484	506	59	59	7	7						
ш. Гулистон	375	375	62	62	28	28	37	37	37	37	59	59	7	7								
ш. Истиқлол	120	120	20	25	10	10	10	10	10	10	20	20	20	20	—	0						
ш. Бўстон	315	355	50	50	15	15	20	20	20	20	50	55	2	2								
н. Ашт	530	530	100	100	15	15	30	30	30	30	75	70	40	40								
н. Айни	416	416	110	110	15	15	15	15	15	15	55	55	10	10								
н. Деваштич	660	660	185	190	20	20	20	20	20	20	50	50	25	25								
н. Зафаробод	360	350	65	60	15	15	20	20	20	20	50	55	25	20								
н. Исфара	1047	1047	155	175	50	50	70	70	70	70	130	130	50	50								
н. Конибодом	877	877	130	130	30	30	85	85	85	85	90	90	50	50								
н. Маєтҷох	658	678	238	218	20	15	20	20	20	20	70	70	25	25								
н. Спитамен	445	445	70	80	15	15	10	10	10	10	60	60	30	30								
н. Панҷакент	1245	1271	263	289	40	40	50	50	50	50	150	110	40	40								
н. Ҷ. Расулов	545	545	170	170	20	20	55	55	55	55	70	70	30	30								
н. Истаравшан	1217	1346	278	376	25	25	69	69	69	69	162	164	55	55								
н. Б. Гафуров	1046	1066	229	254	25	25	40	40	40	40	158	151	20	22								
н. Шаҳрстон	165	165	35	35	5	5	5	5	5	5	20	20	15	15								
н. Кӯҳ. Маєтҷох	100	100	40	40	—	—	—	—	—	—	10	10	—	0								
Виллояти Сугд	14457	14728	3631	3774	428	425	773	773	773	773	1763	1745	534	571								

1. Доҳил карда шудааст: дарунӣ, меъдоя рӯда, эндохринологӣ, ҳун, нефрологӣ, ревматологӣ, пульмонологӣ, барқароркунии

2. Доҳил карда шудааст: ҷарроҳӣ, нефроҷарроҳӣ, ҷарроҳии катҳаи синя, ҷарроҳии дин, ҷарроҳии рас, травматологӣ, сӯхташӣ, ортопедӣ, урологӣ, стоматологӣ, проктологӣ, ҷарроҳии фасоднок

Захираи катҳо дар вилояти Суғд

Аз ҷумла барои беморон бо бемориҳои:

Ноҳияҳо	Ҳомиладорон ва таваллуд		нуқсонӣ ҳомиладорӣ		гинекологӣ		исқоти ҳамл		СИЛ			
									калонсолон		қўдакон	
	2014	2015	2014	2015	2014	2015	2014	2015	2014	2015	2014	2015
ш.Хучанд	150	150	73	73	225	225	5	5	200	200	20	20
ш.Гулистон	27	27	12	12	29	29	4	4	—	—	—	—
ш.Истиқлол	10	10	5	5	20	20	5	5	—	—	—	—
ш.Бӯстон	10	20	10	—	45	45	—	—	—	—	—	—
н.Ашт	62	62	28	28	18	18	2	2	—	—	—	—
н.Айнӣ	80	80	5	5	15	15	—	—	—	—	—	—
н.Деваштич	95	95	20	20	50	50	—	—	—	—	—	—
н.Зафаробод	37	35	15	15	18	20	2	2	—	—	—	—
н.Исфара	95	95	45	45	43	43	2	2	25	25	—	—
н.Конибодом	72	72	30	30	25	25	5	5	20	20	—	—
н.Мастҷох	65	65	15	15	27	27	3	3	25	25	—	—
н.Спитамен	85	85	25	25	17	17	3	3	—	—	—	—
н.Панҷакент	165	165	20	20	17	17	3	3	35	35	5	5
н.Ҷ. Раулов	40	40	20	20	20	20	—	—	—	—	—	—
н.Истаравшан	112	112	40	40	104	118	4	4	20	20	—	—
н.Б. Ғафуров	73	73	85	85	48	48	—	—	—	—	—	—
н.Шаҳристон	15	15	20	20	10	10	—	—	—	—	—	—
н.Кӯҳ.Мастҷох	25	25	—	—	—	—	—	—	—	—	—	—
Вилояти Суғд	1218	1226	468	458	731	747	38	36	325	325	25	25

Захирааи катго дар виллояти Сугд

Аз ҷумла барои беморон бо бемориҳои:

Минтақаҳо	дил		саратон						асаб						руҳӣ	
			калонсолон		кӯдакон		калонсолон		кӯдакон		калонсолон		кӯдакон			
	2014	2015	2014	2015	2014	2015	2014	2015	2014	2015	2014	2015	2014	2015	2014	2015
ш.Хучанд	260	260	110	110	—	—	203	203	30	30	280	280	—	—	—	—
ш.Гулистон	15	15	—	—	—	—	5	5	—	—	—	—	—	—	—	—
ш.Истиклол	—	—	—	—	—	—	5	—	—	—	—	—	—	—	—	—
ш.Бӯстон	30	30	—	—	—	—	40	40	—	—	—	—	—	—	—	—
н.Ашт	20	20	—	—	—	—	25	25	—	—	—	—	—	—	—	—
н.Айнӣ	—	—	—	—	—	—	10	10	—	—	20	20	—	—	—	—
н.Девапгич	25	25	—	—	—	—	15	15	5	5	—	—	—	—	—	—
н.Зафаробод	25	20	—	—	—	—	10	15	5	5	15	15	—	—	—	—
н.Исфара	40	40	—	—	—	—	25	25	15	15	—	—	—	—	—	—
н.Конибодом	30	30	—	—	—	—	30	30	10	10	60	60	—	—	—	—
н.Мастҷох	10	10	3	3	—	—	45	45	—	—	20	—	—	—	—	—
н.Спитамен	20	30	—	—	—	—	20	20	10	10	—	—	—	—	—	—
н.Панҷакент	40	40	—	—	—	—	50	50	10	10	50	50	—	—	—	—
н.Ҷ.Расулов	40	40	—	—	—	—	15	15	5	5	—	—	—	—	—	—
н.Истаравшан	53	53	—	—	—	—	55	65	5	5	40	40	—	—	—	—
н.Б. Гафуров	60	60	—	—	—	—	78	78	12	12	15	15	—	—	—	—
н.Шаҳристон	—	—	—	—	—	—	—	—	—	—	—	—	—	—	—	—
н.Кух. Мастҷох	—	—	—	—	—	—	—	—	—	—	—	—	—	—	—	—
Виллояти Сугд	668	673	113	113	113	113	631	641	107	107	500	480	10	10	10	10

Захираи катҳо дар виллояти Сугд

Аз ҷумла барон беморон бо бемориҳои:

Минтақаҳо	чашм						гӯш, гулӯ ва бинӣ						лӯст ва зӯҳравӣ						ағфол	
	калонсолон		кӯдакон		калонсолон		кӯдакон		калонсолон		кӯдакон		калонсолон		кӯдакон		2014	2015		
	2014	2015	2014	2015	2014	2015	2014	2015	2014	2015	2014	2015	2014	2015	2014	2015	2014	2015		
ш.Хучанд	100	100	30	30	65	65	30	30	50	50	25	25	65	65	40	40				
ш.Гулистон	—	—	—	—	—	—	—	—	—	—	—	—	—	—	—	—	—	—		
ш.Истиклол	—	—	—	—	—	—	—	—	—	—	—	—	—	—	—	—	—	—		
ш.Бӯстон	2	2	—	—	11	11	—	—	—	—	—	—	—	—	—	—	—	—		
н.Ашт	5	5	—	—	5	10	5	5	—	—	—	—	—	—	—	—	—	—		
н.Айнӣ	5	5	—	—	5	5	—	—	5	5	—	—	—	—	—	—	—	—		
н.Деваштиҷ	—	—	—	—	5	5	—	—	5	5	—	—	—	—	—	—	—	—		
н.Зафаробод	3	3	—	—	10	10	7	7	—	—	—	—	—	—	—	—	—	—		
н.Исфара	25	20	—	5	15	15	15	15	15	15	15	15	15	15	15	155	155	155		
н.Конибодом	20	20	10	10	25	20	15	10	30	30	10	10	90	90	100	100	100	100		
н.Мастҷох	—	—	—	—	5	10	5	5	—	—	10	10	—	—	—	—	—	—		
н.Спитамен	—	—	—	—	10	10	10	10	—	—	—	—	—	—	—	—	—	—		
н.Панҷакент	30	30	10	10	25	25	15	15	40	40	20	20	157	157	157	157	157	157		
н.Ҷ.Расуллов	—	—	—	—	—	—	—	—	—	—	—	—	—	—	—	—	—	—		
н.Истаравшан	20	20	—	—	20	30	15	15	20	20	20	20	85	85	85	85	85	85		
н.Б.Ғафуров	20	20	—	—	20	20	—	—	—	—	—	—	—	—	—	—	—	—		
н.Шаҳристон	—	—	—	—	5	5	—	—	—	—	—	—	—	—	—	—	—	—		
н.Кӯх.Мастҷох	—	—	—	—	—	—	—	—	—	—	—	—	—	—	—	—	—	—		
Виллояти Сугд	230	225	50	55	226	241	117	112	165	175	90	90	1333	1385	1385	1385	1385	1385	1385	

Захираа кагхо дар вилыгати Хаглон

Мингакхо	Хамаа кагхо дар охири сол		Аз чумла багрой беморон бо бемориҳои:						чаррохӣ ²			
			даруний ¹		спирояти		калонсолон					
			2014	2015	2014	2015	2014	2015			2014	2015
н. Норақ	221	221	30	30	25	25	25	25	35	45	5	10
ш Кургантепа	1185	1185	140	135	40	40	40	40	175	185	70	65
н. Вахш	465	465	110	110	20	20	20	20	35	25	10	5
н. Хуросон	285	285	85	85	30	30	—	—	20	30	10	0
н. Дусти	450	425	80	70	40	40	40	25	40	40	20	20
н. Курбодин	340	320	40	40	30	30	15	15	65	75	10	10
н. Ч. Балхӣ	545	545	100	100	25	25	25	25	60	50	20	20
н. Бохтар	435	435	95	95	55	45	20	30	40	40	10	10
н. А. Чоми	311	316	40	35	15	15	15	15	35	35	10	20
н. Чайқун	485	480	95	95	40	40	30	30	50	50	25	25
н. Панҷ	546	546	75	75	50	50	50	50	56	56	10	10
н. Шахритус	460	460	75	75	30	30	30	30	40	55	—	—
н. Ёвон	720	740	105	110	45	45	30	30	130	165	30	30
ш Кулоб	1155	1155	110	110	60	70	55	60	145	125	40	40
н. Кулоб	253	253	60	55	45	45	—	—	30	35	—	—
н. Восеъ	341	346	49	54	13	13	11	11	53	53	15	15
н. Дангара	432	440	55	55	25	25	10	10	84	84	26	26
н. Мӯъминобод	212	214	45	45	20	20	10	10	20	25	4	4
н. Хамалонӣ	550	610	85	85	35	50	20	35	32	50	13	40
н. Фэрхор	531	465	95	97	30	23	20	13	60	60	20	0
н. Темурамлик	275	275	107	107	10	10	10	10	30	39	5	5
н. Ховалинг	182	182	45	45	25	25	—	—	41	37	—	—
н. Ш. Шохин	193	193	27	27	20	20	—	—	31	31	—	—
н. Балҷувон	175	175	64	64	—	20	—	—	20	—	—	—
н. Сарбанд	300	300	60	60	60	60	—	—	60	60	—	—
н. Н. Хуерав	155	155	35	35	20	20	—	—	25	25	—	—
Вилыгати Хаглон	11202	11186	1907	1894	808	836	461	484	1412	1475	353	355

¹ Дохил карда шудааст: даруний, медицинаӣ, зудокриология, хун, нефрология, ревматология, пульмонология, барқароркунии

² Дохил карда шудааст: чаррохи, педиатрия, чаррохи кайфаси сини, чаррохи див, чаррохи риз, трахеитология, суҳмат, ортопедӣ, урология, стоматология, проктология, чаррохи фасоднок

Захираи катҳо дар вилояти Хатлон

Ноҳияҳо	Аз ҷумла барои беморон бо бемориҳои:													
	Ҳомиладорон ва таваллуд		Нӯқсонӣ ҳомилаларӣ		Гинекологӣ		Искоти ҳамл		Калонсолон		Сил			
	2014	2015	2014	2015	2014	2015	2014	2015	2014	2015	2014	2015		
н. Норақ	20	20	5	5	10	10	—	—	—	—	—	—		
ш. Курғонтепа	60	60	60	60	35	35	—	—	140	140	20	20		
н. Ваҳш	50	50	10	10	10	10	—	—	50	50	—	—		
н. Хуросон	45	50	—	—	10	10	—	—	10	10	—	—		
н. Дусти	55	55	—	—	30	30	—	—	20	20	10	10		
н. Кубодӣ	50	50	10	10	15	15	—	—	20	20	—	—		
н. Ҷ. Балӣ	70	70	10	10	10	10	5	5	55	55	25	25		
н. Бохтар	67	67	12	12	16	16	—	—	—	—	—	—		
н. А. Ҷомӣ	55	55	5	5	15	15	—	—	10	15	5	—		
н. Ҷайхун	75	70	10	10	10	10	5	5	50	50	—	—		
н. Панҷ	65	65	20	20	10	10	—	—	30	30	10	10		
н. Шаҳритус	70	85	15	—	20	20	—	—	40	50	20	—		
н. Евон	110	120	—	—	30	30	—	—	35	25	—	—		
ш. Кӯлоб	75	75	30	30	35	35	—	—	150	150	20	20		
н. Кӯлоб	25	25	13	13	7	7	—	—	—	—	—	—		
н. Восеъ	42	45	10	10	10	5	—	—	40	60	20	—		
н. Данғара	58	58	10	19	19	10	5	5	20	20	—	—		
н. Мӯъминобод	30	30	5	5	4	4	—	—	—	—	—	—		
н. Ҳамадонӣ	85	85	20	20	20	20	—	—	60	60	—	—		
н. Фархор	45	43	15	16	15	9	—	—	30	30	—	—		
н. Темурмалик	30	30	5	5	5	5	—	—	10	15	5	—		
н. Ховалинг	30	30	—	—	—	—	—	—	—	—	—	—		
н. Ш. Шохин	20	20	—	—	10	10	—	20	20	—	—	—		
н. Балҷувон	25	25	—	—	—	—	—	—	—	—	—	—		
н. Сарбанд	35	35	—	—	10	10	—	—	20	20	—	—		
н. Н. Хурава	30	30	—	—	10	10	—	—	—	—	—	—		
Вилояти Хатлон	1322	1348	265	260	366	341	15	35	810	800	135	85		

Захираи катҳо дар вилояти Хатлон

Минтақаҳо	Аз ҷумла барои беморон бо бемориҳои:																	
	дил				саратон				асаб				руҳӣ					
	2014		2015		2014		2015		2014		2015		2014		2015		2014	2015
	калонсолон	кӯдакон	калонсолон	кӯдакон	калонсолон	кӯдакон	калонсолон	кӯдакон	калонсолон	кӯдакон	калонсолон	кӯдакон	калонсолон	кӯдакон	калонсолон	кӯдакон	2014	2015
н. Норақ	—	—	—	—	—	—	—	—	—	—	—	—	—	—	—	—	—	—
ш Кӯронтепа	20	20	20	—	—	—	—	—	—	—	—	—	—	—	—	—	—	—
н.Ваҳш	20	20	—	—	—	—	—	—	—	—	—	—	—	—	—	—	—	—
н.Хуросон	5	—	—	—	—	—	—	—	—	—	—	—	—	—	—	—	—	—
н.Дустӣ	10	10	—	—	—	—	—	—	—	—	—	—	—	—	—	—	—	—
н.Кубодӣен	15	15	5	—	—	—	—	—	—	—	—	—	—	—	—	—	—	—
н.Ҷ. Балхӣ	15	15	—	—	—	—	—	—	—	—	—	—	—	—	—	—	—	—
н. Бохтар	10	10	—	—	—	—	—	—	—	—	—	—	—	—	—	—	—	—
н.А. Ҷомӣ	15	15	—	—	—	—	—	—	—	—	—	—	—	—	—	—	—	—
н.Ҷайхун	20	20	—	—	—	—	—	—	—	—	—	—	—	—	—	—	—	—
н.Панҷ	10	10	—	—	—	—	—	—	—	—	—	—	—	—	—	—	—	—
н.Шаҳриҷус	10	10	—	—	—	—	—	—	—	—	—	—	—	—	—	—	—	—
н. Ёвон	30	35	—	—	—	—	—	—	—	—	—	—	—	—	—	—	—	—
ш Кӯлоб	60	60	16	4	4	4	—	—	—	—	—	—	—	—	—	—	—	—
н. Кӯлоб	10	10	—	—	—	—	—	—	—	—	—	—	—	—	—	—	—	—
н.Восеъ	15	12	—	—	—	—	—	—	—	—	—	—	—	—	—	—	—	—
н.Данғара	40	40	—	—	—	—	—	—	—	—	—	—	—	—	—	—	—	—
н.Муъминобод	15	15	—	—	—	—	—	—	—	—	—	—	—	—	—	—	—	—
н.Хамалодӣ	20	20	—	—	—	—	—	—	—	—	—	—	—	—	—	—	—	—
н.Фарҳор	20	20	—	—	—	—	—	—	—	—	—	—	—	—	—	—	—	—
н.Темурмалик	10	10	—	—	—	—	—	—	—	—	—	—	—	—	—	—	—	—
н.Ховалинг	—	—	—	—	—	—	—	—	—	—	—	—	—	—	—	—	—	—
н.Ш. Шохин	—	—	—	—	—	—	—	—	—	—	—	—	—	—	—	—	—	—
н.Балувон	—	—	—	—	—	—	—	—	—	—	—	—	—	—	—	—	—	—
н.Сарбанд	—	—	—	—	—	—	—	—	—	—	—	—	—	—	—	—	—	—
н.Н. Хушрав	—	—	—	—	—	—	—	—	—	—	—	—	—	—	—	—	—	—
Вилояти Хатлон	370	367	41	4	4	4	4	178	178	5	5	165	165	5	5	165	165	—

Захираи катҳо дар вилояти Хатлон

Минтақаҳо	Аз ҷумла барои беморон бо бемориҳои:													
	чашм				гуш, гулу ва бинӣ				луфт ва зуҳравӣ					
	калонсолон 2014	2015	кӯдакон 2014	2015	калонсолон 2014	2015	кӯдакон 2014	2015	калонсолон 2014	2015	кӯдакон 2014	2015	атфол 2014	2015
н. Норақ	—	—	—	—	—	—	—	—	—	—	—	—	15	15
ш. Қургонтеппа	40	40	10	10	40	40	10	10	20	20	40	40	45	45
н. Ваҳш	—	—	—	—	5	5	—	—	15	15	15	15	95	95
н. Хуросон	—	—	—	—	—	—	—	—	—	—	—	—	70	70
н. Дустӣ	—	—	—	—	—	—	—	—	20	20	10	10	90	75
н. Куболиен	5	5	—	—	5	5	—	—	—	—	—	—	35	35
н. Ч. Балхӣ	10	10	10	10	—	—	—	—	10	10	5	5	90	90
н. Бохтар	—	—	—	—	10	10	—	—	—	—	—	—	100	100
н. А. Чоми	—	—	—	—	15	15	10	10	—	—	—	—	60	75
н. Чайхун	—	—	—	—	—	—	—	—	—	—	—	—	75	105
н. Панҷ	20	20	—	—	20	20	—	—	15	15	—	—	105	85
н. Шахритус	20	20	—	—	15	15	—	—	—	—	—	—	75	75
н. Евон	—	—	—	—	25	25	—	—	—	—	—	—	70	100
ш. Кӯлоб	40	40	10	10	20	20	10	10	20	20	35	35	100	60
н. Кӯлоб	—	—	—	—	—	—	—	—	—	—	—	—	60	34
н. Восеъ	—	—	—	—	—	5	—	—	7	5	5	7	34	35
н. Данғара	—	—	—	—	20	20	—	—	10	10	—	—	35	33
н. Муъминобод	—	—	—	—	—	—	—	—	10	10	10	7	30	100
н. Ҳамалдонӣ	—	—	—	—	—	—	—	—	35	35	—	—	100	90
н. Фархор	—	—	—	—	20	19	—	—	20	10	10	5	115	45
н. Гемурмалик	—	—	—	—	—	—	—	—	—	—	—	—	45	41
н. Ховалинг	—	—	—	—	—	—	—	—	—	—	—	—	41	22
н. Ш. Шохин	—	—	—	—	—	—	—	—	—	—	—	—	22	66
н. Балҷувон	—	—	—	—	—	—	—	—	—	—	—	—	66	55
н. Сарбанд	—	—	—	—	—	—	—	—	—	—	—	—	55	35
н. Н. Хуерав	—	—	—	—	—	—	—	—	—	—	—	—	35	60
Вилояти Хатлон	135	135	30	30	195	184	30	40	202	175	130	124	1663	1641

Захираи катҳо дар ВМКБ

Минтақаҳо	Ҳамаи катҳо дар охири сол		Аз ҷумла барои беморон бо бемориҳои:											
			дарунӣ 1		сироятӣ				ҷарроҳӣ 2					
					калонсолон		кӯдакон		калонсолон		кӯдакон			
	2014	2015	2014	2015	2014	2015	2014	2015	2014	2015	2014	2015		
ш.Хоруғ	926	926	153	117	25	45	20	—	100	117	40	35		
н.Ванҷ	158	158	35	35	30	30	—	—	30	30	—	—		
н.Ишқошим	135	135	30	30	15	15	—	—	22	22	—	—		
н.Дарвоз	150	150	40	40	20	20	—	—	25	25	—	—		
н.Мурғоб	144	144	38	38	15	15	—	—	19	19	—	—		
н.Рошғалға	102	102	30	30	15	15	—	—	20	20	—	—		
н.Рӯшон	180	180	55	55	15	15	—	—	20	20	—	—		
н.Шуғнон	190	190	74	73	15	15	—	—	20	20	—	—		
ВМКБ	1985	1985	455	418	150	170	20	—	256	273	40	35		

1. Дохил карда шудааст: дарунӣ, мевдано рӯда, эндокардиологӣ, ҳун, нефрологӣ, ревматологӣ, пульмонологӣ, барқароркунӣ

2. Дохил карда шудааст: ҷарроҳӣ, невроҷарроҳӣ, ҷарроҳии қафаси сини, ҷарроҳии диг, ҷарроҳии рас, травматология, сӯхташ, ортопедӣ, урологӣ, стоматологӣ, проктологӣ, ҷарроҳии фасоднок

Захираи катҳо дар ВМКБ

Ноҳияҳо	Аз ҷумла барои беморон бо бемориҳои:													
	ҳомиладорон ва таваллуд		нуқсонӣ ҳомиладорӣ		гинекологӣ		искоти ҳамл		калонсолон			сигл		
	2014	2015	2014	2015	2014	2015	2014	2015	2014	2015	2014	2015	2014	2015
ш.Хоруғ	30	20	10	20	25	30	5	—	40	40	20	20	—	—
н.Ванҷ	28	28	—	—	—	—	—	—	—	—	—	—	—	—
н.Ишқошим	23	8	—	—	—	15	—	—	—	—	—	—	—	—
н.Дарвоз	10	10	15	15	5	5	—	—	—	—	—	—	—	—
н.Мургоб	36	33	—	3	—	—	—	—	—	—	—	—	—	—
н.Роштқалъа	20	20	—	—	5	5	—	—	—	—	—	—	—	—
н.Рушон	30	30	—	—	15	15	—	—	—	—	—	—	—	—
н.Шугнон	27	17	—	—	15	21	—	—	—	—	—	—	—	—
ВМКБ	204	166	25	38	65	91	5	—	40	40	20	20	20	20

Захираи катҳо дар ВМКБ

Минтақаҳо	Аз ҷумла барои беморон бо бемориҳои:															
	дил		саратон						асаб						руҳӣ	
			калонсолон		қўдакон		калонсолон		қўдакон		калонсолон		қўдакон			
	2014	2015	2014	2015	2014	2015	2014	2015	2014	2015	2014	2015	2014	2015		
ш.Хоруғ	70	66	20	20	5	5	35	45	10	—	60	60	—	—		
н.Ванҷ	—	—	—	—	—	—	—	—	—	—	—	—	—	—		
н.Ишқошим	5	5	—	—	—	—	—	—	—	—	—	—	—	—		
н.Дарвоз	—	—	—	—	—	—	—	—	—	—	—	—	—	—		
н.Мурғоб	—	—	—	—	—	—	—	—	—	—	—	—	—	—		
н.Роштқалъа	—	—	—	—	—	—	—	—	—	—	—	—	—	—		
н.Рӯшон	—	—	—	—	—	—	—	—	—	—	—	—	—	—		
н.Шуғнон	—	—	—	—	—	—	—	—	—	—	—	—	—	—		
ВМКБ	75	71	20	20	5	5	35	45	10	—	60	60	—	—		

Захираи катҳо дар ВМКБ

Минтақаҳо	Аз ҷумла барои беморон бо бемориҳои:																	
	чашм						гӯш, гулӯ ва бинӣ						пӯст ва зӯҳравӣ				афтол2015с.	
	калонсолон		кӯдакон		калонсолон		кӯдакон		калонсолон		кӯдакон		калонсолон		кӯдакон		2014	2015
	2014	2015	2014	2015	2014	2015	2014	2015	2014	2015	2014	2015	2014	2015	2014	2015	2014	2015
ш.Хоруғ	35	35	10	10	30	30	10	10	33	33	10	10	75	75	75	75		
н.Ванҷ	—	—	—	—	—	—	—	—	—	—	—	—	—	—	—	—	25	25
н.Ишқошим	—	—	—	—	5	5	—	—	—	—	—	—	—	—	—	—	32	32
н.Дарвоз	—	—	—	—	—	—	—	—	—	—	—	—	—	—	—	—	35	30
н.Мурғоб	—	—	—	—	—	—	—	—	—	—	—	—	—	—	—	—	36	36
н.Рошткалба	—	—	—	—	—	—	—	—	—	—	—	—	—	—	—	—	12	12
н.Рӯшон	—	—	—	—	15	15	—	—	—	—	—	—	—	—	—	—	30	25
н.Шугнон	—	—	—	—	—	—	—	—	—	—	—	—	—	—	—	—	39	44
ВМКБ	35	35	10	10	50	50	10	10	33	33	10	10	284	279	284	279		

Таъминоти аҳоли бо қатҳо (ба 10 000 аҳоли)

Ноҳияҳо	Ҳамаи қатҳо дар охири сол		Аз ҷумла барои беморон бо бемориҳои:											
			дарунӣ 1		сиroyaтӣ				чарроҳӣ 2					
					калонсолон	кӯдакон	калонсолон	кӯдакон	калонсолон	кӯдакон				
2014	2015	2014	2015	2014	2015	2014	2015	2014	2015	2014	2015	2014	2015	
ш. Душанбе	69,1	68,3	11,7	10,9	3,4	3,4	4,7	4,6	11,5	11,7	4,3	4,1	4,1	
НТҚ	29,3	28,7	5,5	5,3	1,6	1,6	0,7	0,6	3,8	3,8	0,5	0,4	0,4	
н.Рогун	43,5	42,5	9,9	9,7	6,2	6,1	—	—	12,4	12,1	—	—	—	
н.Варзоб	8,9	9,4	2,1	2,7	1,4	1,3	—	—	2,1	2,0	—	—	—	
н.Рашт	32,6	31,8	4,8	4,7	1,8	1,7	—	—	5,7	5,6	0,9	0,9	0,9	
ш.Ҳисор	20,6	20,1	2,7	2,7	1,8	1,8	1,1	1,1	2,4	2,5	0,2	—	—	
н. Лахш	36,5	35,9	10,8	10,4	3,3	3,3	—	—	7,5	7,3	—	—	—	
н.Нуробод	29,8	29,0	8,0	7,6	2,1	2,7	—	—	2,1	2,0	—	—	—	
н. Ваҳдат	22,5	24,2	4,2	5,7	1,5	1,4	1,1	1,1	3,9	4,4	0,8	0,6	0,6	
н. Рӯдакӣ	8,1	9,6	1,3	2,1	0,4	0,4	0,4	0,4	0,9	1,3	0,2	0,2	0,2	
н. Сантвора	56,7	55,5	23,6	23,1	7,1	6,9	—	—	7,1	6,9	—	—	—	
н. Тоҷикобод	42,5	41,7	12,1	11,9	3,6	3,6	—	—	6,1	6,0	—	—	—	
н. Гурӯнзода	27,7	33,3	4,0	7,2	1,5	1,5	1,1	1,1	4,9	6,5	1,2	1,2	1,2	
н.Файзобод	21,7	21,2	4,9	4,8	1,1	1,1	1,1	1,1	3,3	3,2	0,5	0,5	0,5	
н. Шаҳринав	18,6	18,7	2,8	1,3	1,8	1,8	—	—	2,3	3,0	—	—	—	
Вилояти Сӯғд	58,9	58,7	14,8	15,0	1,7	1,7	3,1	3,1	7,2	6,9	2,2	2,3	2,3	
Вилояти Ҳатлон	37,7	36,7	6,4	6,2	2,7	2,7	1,6	1,6	4,8	4,8	1,2	1,2	1,2	
ВМКБ	92,6	91,3	21,2	19,2	7,0	7,8	0,9	—	11,9	12,6	1,9	1,6	1,6	
Ҷумҳурии	46,4	45,6	9,5	9,4	2,3	2,4	2,1	2,1	6,3	6,1	1,6	1,6	1,6	

1. Дохил қарда шудааст: терапиятӣ, мевдод рӯда, эндохринологӣ, ҳун, нефрологӣ, ревматологӣ, пульмонологӣ, барқароркунӣ

2. Дохил қарда шудааст: чарроҳӣ, нейрочарроҳӣ, чарроҳии кайфаси сини, чарроҳии дини, чарроҳии рас, травматология, сӯхтаи, ортопедӣ, урологӣ, стоматологӣ, проктологӣ, чарроҳии фасоднок

Таъминоти аҳоли бо қатҳо
(ба 10 000 аҳоли)

Минтақаҳо	Аз ҷумла барои беморон бо бемориҳои:													
	ҳомиладорон ва таваллуд		нӯксони ҳомиладорӣ		гинекологӣ		искоти ҳамл		калонсолон		сиғ			
	2014	2015	2014	2015	2014	2015	2014	2015	2014	2015	2014	2015		
ш. Душанбе	3,8	3,2	2,0	2,2	2,1	2,1	0,04	0,04	—	—	—	—		
НТҶ	3,3	3,2	0,9	1,0	0,9	0,9	0,03	0,03	2,6	2,6	0,2	0,2		
н.Роғун	2,5	2,4	2,5	2,4	2,5	2,4	—	—	—	—	—	—		
н.Варзоб	2,1	2,0	0,7	0,7	—	—	—	—	—	—	—	—		
н.Рашт	3,6	2,7	0,4	1,3	1,3	1,3	—	—	1,3	1,3	—	—		
ш.Хисор	4,1	4,0	0,9	1,5	0,6	—	—	—	1,1	1,1	—	—		
н.Лахш	7,3	5,2	—	—	—	2,1	—	—	—	—	—	—		
н.Нуробод	7,9	7,4	—	—	2,1	2,0	—	—	1,4	1,3	—	—		
н. Ваҳдаг	3,1	3,0	1,0	0,9	0,6	0,6	—	—	—	—	—	—		
н. Рӯдакӣ	1,4	1,6	0,6	0,3	0,3	0,5	—	—	0,7	0,6	—	—		
н. Сангвор	7,1	6,9	—	—	—	—	—	—	—	—	—	—		
н.Тоҷикобод	6,1	6,0	1,2	1,2	2,4	2,4	—	—	—	—	—	—		
н.Гурӯнзода	3,0	2,9	1,7	1,6	1,2	1,7	0,2	0,2	1,0	1,0	0,1	0,1		
н.Файзобод	3,3	3,2	2,2	2,1	1,6	1,6	—	—	—	—	—	—		
н.Шаҳриҷав	4,2	4,5	—	1,3	1,4	—	—	—	—	—	—	—		
Вилояти Сӯғд	5,0	4,9	1,9	1,8	3,0	3,0	0,2	0,1	1,3	1,3	0,1	0,1		
Вилояти Ҳатлон	4,4	4,4	0,9	0,9	1,2	1,1	0,1	0,1	2,7	2,6	0,3	0,3		
ВМКБ	9,5	7,6	1,2	1,7	3,0	4,2	0,2	0,2	1,9	1,8	0,9	0,9		
Ҷумҳурӣ	4,4	4,2	1,3	1,3	1,8	1,8	0,1	0,09	2,0	2,0	0,3	0,2		

Таъминоти аҳоли бо катҳо
(ба 10 000 аҳоли)

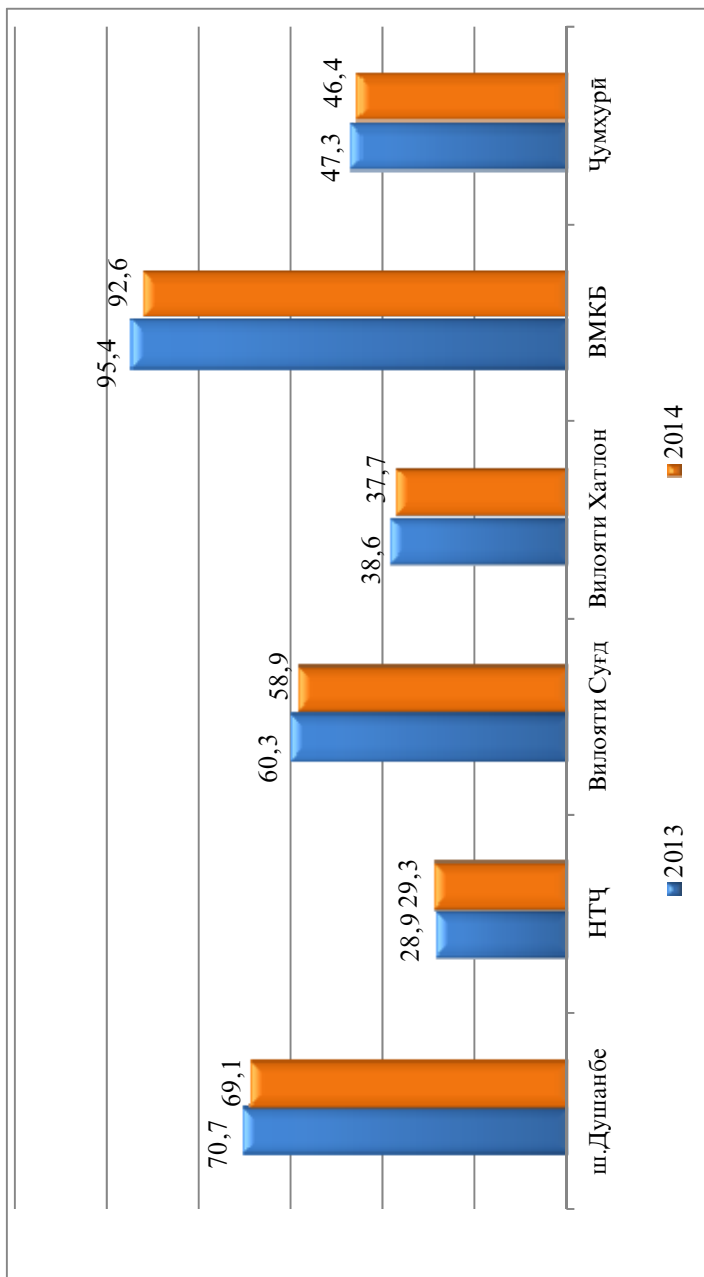
Минтақаҳо	Аз ҷумла барои беморон бо бемориҳои:															
	дил		саратон				асаб				руҳӣ					
			калонсолон	2014	2015	кӯдакон	2014	2015	калонсолон	2014	2015	кӯдакон	2014	2015	калонсолон	2014
ш. Душанбе	3,0	2,9	2,1	2,1	0,4	0,4	1,8	1,9	0,6	0,6	0,6	0,2	0,2	0,2	0,2	0,2
НТҶ	0,6	0,7	0,02	0,02	—	—	0,5	0,5	0,02	0,03	0,03	3,9	3,8	—	—	—
н.Роғун	—	—	—	—	—	—	—	—	—	—	—	—	—	—	—	—
н.Варзоб	—	—	—	—	—	—	—	—	—	—	—	—	—	—	—	—
н.Рашт	2,2	2,1	—	—	—	—	—	—	—	—	—	5,3	5,1	—	—	—
ш.Хисор	—	—	—	—	—	—	0,7	0,7	—	—	—	—	—	—	—	—
н. Лахш	—	—	—	—	—	—	—	—	—	—	—	—	—	—	—	—
н.Нуробод	—	—	—	—	—	—	—	—	—	—	—	—	—	—	—	—
н. Ваҳдат	1,3	1,3	—	—	—	—	0,8	0,8	—	—	—	—	—	—	—	—
н. Рӯдакӣ	0,3	0,3	0,1	0,1	—	—	—	—	—	—	—	—	—	—	—	—
н. Сангвор	—	—	—	—	—	—	—	—	—	—	—	—	—	—	—	—
н.Точикобод	—	—	—	—	—	—	—	—	—	—	—	—	—	—	—	—
н.Турсунзода	1,2	1,4	—	—	—	—	1,4	1,4	0,1	0,2	—	—	—	—	—	—
н.Файзобод	—	—	—	—	—	—	1,6	1,6	—	—	—	—	—	—	—	—
н.Шахринав	—	1,3	—	—	—	—	—	—	—	—	—	—	—	—	—	—
Вилояти Суғд	2,7	2,7	0,5	0,5	—	—	2,6	2,6	0,4	0,4	0,4	2,0	1,9	—	—	—
Вилояти Хатлон	1,2	1,2	0,1	0,1	0,01	—	0,6	0,6	0,02	—	—	0,6	0,5	—	—	—
ВМКБ	3,5	3,3	0,9	0,9	0,2	0,2	1,6	2,1	0,5	—	—	2,8	2,8	—	—	—
Ҷумҳурӣ	1,8	1,7	0,4	0,4	0,05	0,05	1,3	1,3	0,2	0,2	0,2	1,8	1,7	0,02	0,02	0,03

Таъминоти аҳоли бо қатҳо
(ба 10 000 аҳоли)

Аз ҷумла барои беморон бо бемориҳои:

Минтақаҳо	чашм												гӯш, гулӯ ва бинӣ						пӯст ва зӯҳравӣ						ағфол	
	калонсолон		кӯдакон		калонсолон		кӯдакон		калонсолон		кӯдакон		калонсолон		кӯдакон		калонсолон		кӯдакон		калонсолон		кӯдакон			
	2014	2015	2014	2015	2014	2015	2014	2015	2014	2015	2014	2015	2014	2015	2014	2015	2014	2015	2014	2015	2014	2015	2014	2015		
ш. Душанбе	1,6	1,6	0,6	0,6	0,8	0,8	0,4	0,4	0,4	0,4	0,4	0,4	0,4	2,0	1,9	1,9	1,0	0,9	2,9	2,9	2,9	2,9	2,9	2,9		
НТҶ	0,1	0,1	0,02	0,03	0,4	0,4	0,02	0,04	0,04	0,1	0,1	0,09	0,09	0,1	0,1	0,1	0,1	0,09	0,09	0,09	0,09	0,09	0,09	0,09		
н.Рогун	—	—	—	—	—	—	—	—	—	—	—	—	—	—	—	—	—	—	—	—	—	—	—	—		
н.Варзоб	—	—	—	—	—	—	—	—	—	—	—	—	—	—	—	—	—	—	—	—	—	—	—	—		
н.Рашт	—	—	—	—	—	—	—	—	—	—	—	—	—	—	—	—	—	—	—	—	—	—	—	—		
ш.Хисор	—	—	—	—	1,8	1,7	—	—	—	0,4	0,4	0,4	0,4	0,4	0,4	0,4	0,4	0,4	2,0	2,0	2,0	2,0	2,0	2,0		
н. Лаши	—	—	—	—	—	—	—	—	—	—	—	—	—	—	—	—	—	—	—	—	—	—	—	—		
н.Нуробод	—	—	—	—	—	—	—	—	—	—	—	—	—	—	—	—	—	—	—	—	—	—	—	—		
н. Ваҳдат	—	—	—	—	—	—	—	—	—	—	—	—	—	—	—	—	—	—	—	—	—	—	—	—		
н. Рӯдакӣ	—	0,3	—	—	—	—	—	—	—	—	—	—	—	—	—	—	—	—	—	—	—	—	—	—		
н. Сантвур	—	—	—	—	—	—	—	—	—	—	—	—	—	—	—	—	—	—	—	—	—	—	—	—		
н.Тоҷикобод	—	—	—	—	—	—	—	—	—	—	—	—	—	—	—	—	—	—	—	—	—	—	—	—		
н.Турсунзода	0,4	0,4	0,1	0,2	0,6	0,6	0,1	0,3	0,3	0,4	0,4	0,4	0,4	0,4	0,4	0,4	0,3	0,3	2,1	2,1	2,2	2,2	2,2			
н.Файзобод	—	—	—	—	—	—	—	—	—	—	—	—	—	—	—	—	—	—	—	—	—	—	—	—		
н.Шаҳринав	—	—	—	—	0,9	0,9	—	—	—	—	—	—	—	—	—	—	—	—	—	—	—	—	—	—		
Вилояти Сугд	0,9	0,9	0,2	0,2	0,9	1,0	0,5	0,4	0,4	0,7	0,7	0,7	0,7	0,7	0,7	0,7	0,4	0,4	5,4	5,4	5,4	5,4	5,4	5,4		
Вилояти Хатлон	0,5	0,4	0,1	0,1	0,7	0,6	0,1	0,1	0,1	0,7	0,6	0,4	0,4	0,7	0,6	0,6	0,4	0,4	5,6	5,6	5,6	5,6	5,6	5,6		
ВМКБ	1,6	1,6	0,5	0,5	2,3	2,3	0,5	0,5	0,5	1,5	1,5	1,5	1,5	1,5	1,5	1,5	0,5	0,5	13,3	13,3	12,8	12,8	12,8	12,8		
Ҷумҳурӣ	0,7	0,6	0,2	0,2	0,7	0,7	0,2	0,2	0,2	0,7	0,7	0,2	0,2	0,7	0,7	0,7	0,4	0,4	4,9	4,9	4,8	4,8	4,8	4,8		

Таъминоги аҳоли бо қатҳ
(ба 10 000 аҳоли)



Таъминоти аҳоли бо катҳо (ба 10 000 аҳоли)

Ноҳияҳо	Ҳамаи катҳо дар охири сол		Аз ҷумла барои беморон бо беморихои:											
			даруғӣ ¹		сироятӣ				ҷарроҳӣ ²					
					калонсолон		кӯдакон		калонсолон		кӯдакон			
2014	2015	2014	2015	2014	2015	2014	2015	2014	2015	2014	2015	2014	2015	
ш.Хучанд	251,1	249,9	82,9	81,5	4,6	4,7	12,6	12,4	28,0	28,9	6,4	6,3	—	—
ш. Гулистон	85,6	83,1	14,2	13,7	6,4	6,2	8,4	8,2	13,5	13,1	1,6	1,6	—	—
ш.Истиклол	75,3	73,3	12,5	15,3	6,3	6,1	6,3	6,1	12,5	12,2	—	—	—	—
ш. Бӯстон	97,0	106,0	15,4	14,9	4,6	4,5	6,2	6,0	15,4	16,4	0,6	0,6	—	—
н.Ашт	35,0	34,1	6,6	6,4	1,0	1,0	2,0	1,9	4,9	4,5	2,6	2,6	—	—
н.Айнӣ	54,1	53,1	14,3	14,1	2,0	1,9	2,0	1,9	7,2	7,0	1,3	1,3	—	—
н. Деваштич	42,8	41,7	12,0	12,0	1,3	1,3	1,3	1,3	3,2	3,2	1,6	1,6	—	—
н.Зафаробод	53,4	50,6	9,6	8,7	2,2	2,2	3,0	2,9	7,4	7,9	3,7	2,9	—	—
н.Исфара	41,7	40,9	6,2	6,8	2,0	2,0	2,8	2,7	5,2	5,1	2,0	2,0	—	—
н.Конибодом	44,7	44,0	6,6	6,5	1,5	1,5	4,3	4,3	4,6	4,5	2,6	2,5	—	—
н.Мастҷох	58,0	57,9	21,0	18,6	1,8	1,3	1,8	1,7	6,2	6,0	2,2	2,1	—	—
н.Спитамен	34,6	33,8	5,4	4,6	1,2	1,1	0,8	0,8	4,7	4,6	2,3	2,3	—	—
н.Паңҷакент	45,8	45,6	9,7	10,4	1,5	1,4	1,8	1,8	5,5	4,0	1,5	2,9	—	—
н.Ҷ. Раҷулов	43,6	42,7	13,6	13,3	1,6	1,6	4,4	4,3	5,6	5,5	2,4	2,3	—	—
н.Истаравшан	49,6	53,5	11,3	15,0	1,0	1,0	2,8	2,7	6,6	6,5	2,2	2,2	—	—
н.Б. Гафуров	30,1	30,0	6,6	7,2	0,7	0,7	1,2	1,1	4,5	4,3	0,6	0,6	—	—
н.Шаҳристон	42,9	41,8	9,1	8,9	1,3	1,3	1,3	1,3	5,2	5,1	3,9	3,8	—	—
н.К. Маҷҷох	43,9	43,3	17,6	17,3	—	—	—	—	4,4	4,3	—	—	—	—
Вилояти Суғд	58,9	58,7	14,8	15,0	1,7	1,7	3,1	3,1	7,2	6,9	2,2	2,3	—	—

1. Доҳил карда шудааст: терапевтӣ, меъдаю рӯда, эндохринологӣ, ҳун, нефрологӣ, ресминологӣ, пулмонологӣ, барқароркунии

2. Доҳил карда шудааст: ҷарроҳӣ, нефроҷарроҳӣ, ҷарроҳии кифаси сини, ҷарроҳии дил, ҷарроҳии рағ, травмашинологӣ, сӯхтагӣ, ортопедӣ, урологӣ, стоматологӣ, проктологӣ, ҷарроҳии фасоднок

Таъминоти аҳоли бо қатҳо
(ба 10 000 аҳоли)

Ноҳияҳо	Аз ҷумла барои беморон бо бемориҳои:															
	ҳомиладорон ва таваллуд		нуксонӣ ҳомиладорӣ		гинекологӣ		исқоти ҳамл		калонсолон				СИЛ			
	2014	2015	2014	2015	2014	2015	2014	2015	2014	2015	2014	2015	2014	2015		
ш. Ҳучанд	8,7	8,6	4,2	4,2	13,0	12,8	0,3	0,3	11,6	11,4	1,2	1,1				
ш. Гулистон	6,2	6,0	2,7	2,7	6,6	6,4	0,9	0,9	—	—	—	—				
ш. Истиклол	6,3	6,1	3,1	3,1	12,5	12,2	3,1	3,1	—	—	—	—				
ш. Бӯстон	3,1	6,0	3,1	—	13,9	13,4	—	—	—	—	—	—				
н. Ашт	4,1	4,0	1,8	1,8	1,2	1,2	0,1	0,1	—	—	—	—				
н. Айӣ	10,4	10,2	0,7	0,6	2,0	1,9	—	—	—	—	—	—				
н. Деваштич	6,2	6,0	1,3	1,3	3,2	3,2	—	—	—	—	—	—				
н. Зафаробод	5,5	5,1	2,2	2,2	2,7	2,9	0,3	—	—	—	—	—				
н. Исфара	3,8	3,7	1,8	1,8	1,7	1,7	0,1	0,1	1,0	1,0	—	—				
н. Қонибодом	3,7	3,6	1,5	1,5	1,3	1,3	0,3	0,3	1,0	1,0	—	—				
н. Мастҷох	5,7	5,6	1,3	1,3	2,4	2,3	0,3	0,3	2,2	2,1	—	—				
н. Спитамен	6,6	6,5	1,9	1,9	1,3	1,3	0,2	0,2	—	—	—	—				
н. Панҷакент	6,1	5,9	0,7	0,7	0,6	0,6	0,1	0,1	1,3	1,3	0,2	0,2				
н. Ҷ. Расуллов	3,2	3,1	1,6	1,6	1,6	1,6	—	—	—	—	—	—				
н. Истаравшан	4,6	4,5	1,6	1,6	4,2	4,7	0,2	0,2	0,8	0,8	—	—				
н. Б. Гафуров	2,1	2,1	2,4	2,4	1,4	1,4	—	—	—	—	—	—				
н. Шаҳристон	3,9	3,8	5,2	5,1	2,6	2,5	—	—	—	—	—	—				
н. К. Мастҷох	11,0	10,8	—	—	—	—	—	—	—	—	—	—				
Вилояти Сӯғд	5,0	4,9	1,9	1,8	3,0	3,0	0,2	0,1	1,3	1,3	0,1	0,1				

Тайминоти аҳоли бо катҳо
(ба 10 000 аҳоли)

Минтақаҳо	Аз ҷумла барои беморон бо бемориҳои:													
	дил		саратон				асаб				руҳӣ			
			калонсолон	кӯдакон	калонсолон	кӯдакон	калонсолон	кӯдакон	калонсолон	кӯдакон				
	2014	2015	2014	2015	2014	2015	2014	2015	2014	2015	2014	2015	2014	2015
ш.Хучанд	15,1	14,8	6,4	6,3	—	—	11,8	11,6	1,7	1,7	16,2	16,0	—	—
ш. Гулистон	3,4	3,3	—	—	—	—	1,1	1,1	—	—	—	—	—	—
ш.Истиклол	—	—	—	—	—	—	3,1	—	—	—	—	—	—	—
ш. Бӯстон	9,2	9,0	—	—	—	—	12,3	11,9	—	—	—	—	—	—
н.Ашт	1,3	1,3	—	—	—	—	1,6	1,6	—	—	—	—	—	—
н.Айни	—	—	—	—	—	—	1,3	1,3	—	—	2,6	2,6	—	—
н. Деваштич	1,6	1,6	—	—	—	—	1,0	0,9	0,3	0,3	—	—	—	—
н.Зафаробод	3,7	2,9	—	—	—	—	1,5	2,2	0,7	0,7	2,2	2,2	—	—
н.Исфара	1,6	1,6	—	—	—	—	1,0	1,0	0,6	0,6	—	—	—	—
н.Конибодом	1,5	1,5	—	—	—	—	1,5	1,5	0,5	0,5	3,1	3,0	—	0,5
н.Мастчоҳ	0,9	0,9	0,3	0,3	—	—	4,0	3,8	—	—	1,8	—	—	—
н.Спитамен	1,6	2,3	—	—	—	—	1,6	1,5	0,8	0,8	—	—	—	—
н.Панҷакент	1,5	1,4	—	—	—	—	1,8	1,8	0,4	0,4	1,8	1,8	—	—
н.Ҷ.Расулов	3,2	3,1	—	—	—	—	1,2	1,2	0,4	0,4	—	—	—	—
н.Истаравшан	2,2	2,1	—	—	—	—	2,2	2,6	0,2	0,2	1,6	1,6	—	—
н.Б. Гафуров	1,7	1,7	—	—	—	—	2,2	2,2	0,3	0,3	0,4	0,4	—	—
н.Шаҳристон	—	—	—	—	—	—	—	—	—	—	—	—	—	—
н.Кух. Мастчоҳ	—	—	—	—	—	—	—	—	—	—	—	—	—	—
Вилояти Суғд	2,7	2,7	0,5	0,5	—	—	2,6	2,6	0,4	0,4	2,0	1,9	—	0,04

Таъминоти аҳоли бо қатҳо
(ба 10 000 аҳоли)

Минтақаҳо	Аз ҷумла барои беморон бо бемориҳои:													
	чашм				гӯш, гулӯ ва бинӣ				пӯст ва зӯҳравӣ				атфол	
	калонсолон	кӯдакон	2014	2015	калонсолон	кӯдакон	2014	2015	калонсолон	кӯдакон	2014	2015	2014	2015
ш.Хучанд	5,8	5,7	1,7	1,7	3,8	3,7	1,7	1,7	2,9	2,9	1,4	1,4	3,8	3,7
ш. Гулистон	—	—	—	—	—	—	—	—	—	—	—	—	9,1	8,9
ш.Истиқлол	—	—	—	—	—	—	—	—	—	—	—	—	9,4	9,2
ш.Бӯстон	0,6	0,6	—	—	3,4	3,3	—	—	—	—	—	—	4,6	4,5
н.Ашт	0,3	0,3	—	—	0,7	0,6	0,3	0,3	—	—	—	—	6,3	6,1
н.Айнӣ	0,7	0,6	—	—	0,7	0,6	—	—	0,7	0,6	—	—	7,8	7,7
н.Деваштиҷ	—	—	—	—	0,3	0,3	—	—	0,3	0,3	—	—	8,8	8,5
н.Зафаробод	0,4	0,4	—	—	1,5	1,4	1,0	1,0	—	—	—	—	4,9	4,3
н.Исфара	1,0	0,8	—	0,2	0,6	0,6	0,6	0,6	0,6	0,6	0,6	0,6	6,2	6,0
н.Конибодом	1,0	1,0	0,5	0,5	1,3	1,0	0,8	0,5	1,5	1,5	0,5	0,5	4,6	5,0
н.Мастҷох	—	—	—	—	0,4	0,9	0,4	0,4	—	0,9	—	—	4,4	7,7
н.Спитамен	—	—	—	—	0,8	0,8	0,8	0,8	—	—	—	—	4,3	4,6
н.Панҷакент	1,1	1,1	0,4	0,4	0,9	0,9	0,6	0,5	1,5	1,4	0,7	0,7	5,8	5,6
н.Ҷ.Расулзов	—	—	—	—	—	—	—	—	—	—	—	—	4,8	4,7
н.Истаравшан	0,8	0,8	—	—	0,8	1,2	0,6	0,6	0,8	0,8	0,8	0,8	3,5	3,4
н.Б.Ғафуров	0,6	0,6	—	—	0,6	0,6	—	—	—	—	—	—	4,7	4,6
н.Шахристон	—	—	—	—	1,3	1,3	—	—	—	—	—	—	9,1	8,9
н.Кӯҳ. Мастҷох	—	—	—	—	—	—	—	—	—	—	—	—	11,0	10,8
Вилояти Суғд	0,9	0,9	0,2	0,2	0,9	1,0	0,5	0,4	0,7	0,7	0,4	0,4	5,4	5,5

Тайминоти аҳоли бо катҳо (ба 10 000 аҳоли)

Аз ҷумла барон беморон бо бемориҳои:

Минтақаҳо	Хамаи катҳо дар охири сол		даруни ¹				сироятӣ				чарроҳӣ ²			
			калонсолон		кудакон		калонсолон		кудакон		калонсолон		кудакон	
	2014	2015	2014	2015	2014	2015	2014	2015	2014	2015	2014	2015	2014	2015
н. Норак	40,1	39,0	5,4	5,3	4,5	4,4	4,5	4,4	6,3	7,9	0,9	1,8	—	—
ш. Қўрғонтеппа	115,2	112,4	13,6	12,8	3,9	3,8	3,9	3,8	17,0	17,6	6,8	6,2	—	—
н. Вахш	26,3	25,6	6,2	6,1	1,1	1,1	1,1	1,1	2,0	1,4	0,6	0,3	—	—
н. Хуросон	27,6	27,0	8,2	8,1	2,9	2,8	—	—	1,9	2,8	1,0	—	—	—
н. Дустӣ	44,6	40,8	7,9	6,7	4,0	3,8	2,5	2,4	4,0	3,8	2,0	1,9	—	—
н. Қубоғиён	20,6	18,8	2,4	2,4	1,8	1,8	0,9	0,9	3,9	4,4	0,6	0,6	—	—
н. Ҷ. Балхӣ	30,8	30,0	5,7	5,5	1,4	1,4	1,4	1,4	3,4	2,7	1,1	1,1	—	—
н. Бохтар	19,8	19,4	4,3	4,2	2,5	2,0	0,9	1,3	1,8	1,8	0,5	0,4	—	—
н. А. Ҷомӣ	20,3	20,0	2,6	2,2	1,0	1,0	1,0	1,0	2,3	2,2	0,7	1,3	—	—
н. Ҷайхун	39,4	37,9	7,7	7,5	3,2	3,2	2,4	2,4	4,1	4,0	2,0	2,0	—	—
н. Панҷ	52,0	50,5	7,1	6,9	4,8	4,6	4,8	4,6	5,3	5,2	1,0	0,9	—	—
н. Шахртус	40,3	39,2	6,6	6,4	2,6	2,6	2,6	2,6	3,5	4,7	—	—	—	—
н. Евон	35,3	35,2	5,2	5,2	2,2	2,1	1,5	1,4	6,4	7,8	1,5	1,4	—	—
ш. Қўлоб	114,1	112,8	10,9	10,7	5,9	6,8	5,4	5,9	14,3	12,2	4,0	3,9	—	—
н. Қўлоб	26,2	25,7	6,2	5,6	4,7	4,6	—	—	3,1	3,5	—	—	—	—
н. Восеъ	17,6	17,4	2,5	2,7	0,7	0,7	0,6	0,6	2,7	2,7	0,8	0,8	—	—
н. Данғара	31,7	31,3	4,0	3,9	1,8	1,8	0,7	0,7	6,2	6,0	1,9	1,9	—	—
н. Мӯъминобод	25,0	24,7	5,3	5,2	2,4	2,3	1,2	1,2	2,4	2,9	0,5	0,5	—	—
н. Хамдони	40,7	44,2	6,3	6,2	2,6	3,6	1,5	2,5	2,4	3,6	1,0	2,9	—	—
н. Фарҳор	35,0	29,9	6,3	6,2	2,0	1,5	1,3	0,8	4,0	3,9	1,3	—	—	—
н. Теҳурмалик	43,1	42,3	16,8	16,5	1,6	1,5	1,6	1,5	4,7	6,0	0,8	0,8	—	—
н. Ховалинг	34,3	33,7	8,5	8,3	4,7	4,6	—	—	7,7	6,8	—	—	—	—
н. Ш. Шохин	38,4	37,6	5,4	5,3	4,0	3,9	—	—	6,2	6,0	—	—	—	—
н. Балувон	64,3	62,7	23,5	22,9	—	7,2	—	—	7,3	—	—	—	—	—
н. Сарбанд	69,4	67,7	13,9	13,5	13,9	13,5	—	—	13,9	13,5	—	—	—	—
н. Н. Хушрав	45,6	44,4	10,3	10,0	5,9	5,7	—	—	7,4	7,2	—	—	—	—
Ҷамъият	37,7	36,7	6,4	6,2	2,7	2,7	1,6	1,6	4,8	4,8	1,2	1,2	—	—

1. Дохил карда шудааст: терапевтӣ, мевдано рӯда, эндохринологӣ, ҳун, нефрологӣ, ремматологӣ, пульмонологӣ, барқароркунии
 2. Дохил карда шудааст: ҷарроҳӣ, нейрочарроҳӣ, ҷарроҳии қафаси сина, ҷарроҳии диг, ҷарроҳии рас, травматологӣ, сӯхтагии, ортопедӣ, урологӣ, стоматологӣ, проктологӣ, ҷарроҳии фасоднок

Таъминоти аҳоли бо қатҳо
(ба 10 000 аҳоли)

Минтақаҳо	Аз ҷумла барои беморон бо бемориҳои:												
	ҳомилдорон ва таваллуд		нуқсонӣ ҳомилдори		гинекологӣ		искоти ҳамл		сиг				
	2014	2015	2014	2015	2014	2015	2014	2015	2014	2015	2014	2015	
н. Норақ	3,6	3,5	0,9	0,9	1,8	1,8	—	—	—	—	—	—	—
ш. Қургонтеппа	5,8	5,7	5,8	5,7	3,4	3,3	—	—	13,6	13,3	1,9	1,9	—
н. Ваҳш	2,8	2,8	0,6	0,6	0,6	0,6	—	—	2,8	2,8	—	—	—
н. Хӯросон	4,4	4,7	—	—	1,0	0,9	—	—	1,0	0,9	—	—	—
н. Дустӣ	5,5	5,3	—	—	3,0	2,9	—	—	2,0	1,9	1,0	1,0	—
н. Куболиён	3,0	2,9	0,6	0,6	0,9	0,9	—	—	1,2	—	—	—	—
н. Ҷ. Балхӣ	4,0	3,8	0,6	0,5	0,6	0,5	0,3	0,3	3,1	3,0	1,4	1,4	—
н. Бохтар	3,0	3,0	0,5	0,5	0,7	0,7	—	—	—	—	—	—	—
н. А. Қомӣ	3,6	3,5	0,3	0,3	1,0	1,0	—	—	0,7	1,0	0,3	—	—
н. Ҷайхун	6,1	5,5	0,8	0,8	0,8	0,8	0,4	0,4	4,1	4,0	—	—	—
н. Панҷ	6,2	6,0	1,9	1,8	1,0	0,9	—	—	2,9	2,8	1,0	0,9	—
н. Шаҳритус	6,1	7,2	1,3	—	1,8	1,7	—	—	3,5	4,3	1,8	—	—
н. Еврон	5,4	5,7	—	—	1,5	1,4	—	—	1,7	1,2	—	—	—
ш. Қўлоб	7,4	7,3	3,0	2,9	3,5	3,4	—	—	14,8	14,6	2,0	2,0	—
н. Қўлоб	2,6	2,5	1,3	1,3	0,7	0,7	—	—	—	—	—	—	—
н. Восеъ	2,2	2,3	0,5	0,5	0,5	0,3	—	—	2,1	3,0	1,0	—	—
н. Данғара	4,3	4,1	0,7	1,4	1,4	0,7	0,4	0,4	1,5	1,4	—	—	—
н. Мўминобод	3,5	3,5	0,6	0,6	0,5	0,5	—	—	—	—	—	—	—
н. Ҳамалонӣ	6,3	6,2	1,5	1,4	1,5	1,4	—	—	4,4	4,3	—	—	—
н. Фарҳор	3,0	2,8	1,0	1,0	1,0	0,6	—	—	2,0	1,9	—	—	—
н. Темурмалик	4,7	4,6	0,8	0,8	0,8	—	—	—	1,6	2,3	0,8	—	—
н. Ховалинг	5,7	5,5	—	—	—	—	—	—	—	—	—	—	—
н. Ш. Шохин	4,0	3,9	—	—	2,0	2,0	—	3,9	4,0	—	—	—	—
н. Балқувон	9,2	9,0	—	—	—	—	—	—	—	—	—	—	—
н. Сарбанд	8,1	7,9	—	—	2,3	2,3	—	—	4,6	4,5	—	—	—
н. Н. Хусрав	8,8	8,6	—	—	2,9	2,9	—	—	—	—	—	—	—
Вилояти Ҳатлон	4,4	4,4	0,9	0,9	1,2	1,1	0,1	0,1	2,7	2,6	0,5	0,3	—

Табьиноти аҳоли бо катҳо
(ба 10 000 аҳоли)

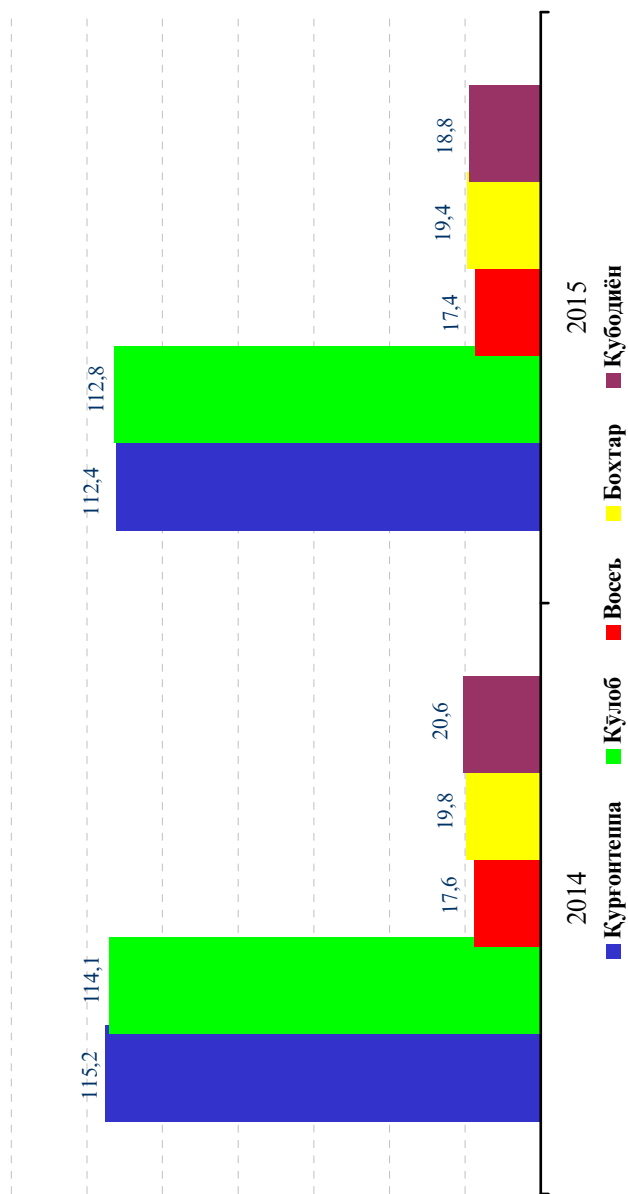
Минтақаҳо	Аз ҷумла барои беморон бо беморихон:														
	дил		саратон				асаб				руҳӣ				
			калонсолон		кӯдакон		калонсолон		кӯдакон		калонсолон		кӯдакон		
	2014	2015	2014	2015	2014	2015	2014	2015	2014	2015	2014	2015	2014	2015	
н. Норақ	—	—	—	—	—	—	—	—	—	—	—	—	—	—	—
ш. Қургонтеппа	1,9	1,9	1,9	1,9	—	—	—	—	—	—	—	—	—	—	—
н. Вахш	1,1	1,1	—	—	—	—	—	—	—	—	—	—	—	—	—
н. Хуросон	0,5	—	—	—	—	—	—	—	—	—	—	—	—	—	—
н. Дусти	1,0	1,0	—	—	—	—	—	—	—	—	—	—	—	—	—
н. Кубодиен	0,9	0,9	0,3	0,3	—	—	—	—	—	—	—	—	—	—	—
н. Ҷ. Балҳӣ	0,8	0,8	—	—	—	—	—	—	—	—	—	—	—	—	—
н. Бохтар	0,5	0,4	—	—	—	—	—	—	—	—	—	—	—	—	—
н. А. Ҷомӣ	1,0	1,0	—	—	—	—	—	—	—	—	—	—	—	—	—
н. Чайхун	1,6	1,6	—	—	—	—	—	—	—	—	—	—	—	—	—
н. Панҷ	1,0	0,9	—	—	—	—	—	—	—	—	—	—	—	—	—
н. Шахритус	0,9	0,9	—	—	—	—	—	—	—	—	—	—	—	—	—
н. Ёвон	1,5	1,7	—	—	—	—	—	—	—	—	—	—	—	—	—
ш. Кӯлоб	5,9	5,9	1,6	1,6	0,4	0,4	—	—	—	—	—	—	—	—	—
н. Кӯлоб	1,0	1,0	—	—	—	—	—	—	—	—	—	—	—	—	—
н. Восеъ	0,8	0,6	—	—	—	—	—	—	—	—	—	—	—	—	—
н. Данғара	2,9	2,8	—	—	—	—	—	—	—	—	—	—	—	—	—
н. Мӯъминобод	1,8	1,7	—	—	—	—	—	—	—	—	—	—	—	—	—
н. Хамадонӣ	1,5	1,4	—	—	—	—	—	—	—	—	—	—	—	—	—
н. Фархор	1,3	1,3	—	—	—	—	—	—	—	—	—	—	—	—	—
н. Темурмалик	1,6	1,5	—	—	—	—	—	—	—	—	—	—	—	—	—
н. Ховалинг	—	—	—	—	—	—	—	—	—	—	—	—	—	—	—
н. Ш. Шохин	—	—	—	—	—	—	—	—	—	—	—	—	—	—	—
н. Балҷувон	—	—	—	—	—	—	—	—	—	—	—	—	—	—	—
н. Сарбанд	—	—	—	—	—	—	—	—	—	—	—	—	—	—	—
н. Н. Хурав	—	—	—	—	—	—	—	—	—	—	—	—	—	—	—
Вилояти Ҳаглол	1,2	1,2	0,1	0,1	0,01	0,01	0,01	0,6	0,6	0,02	0,02	0,6	0,6	0,5	—

Таъминоти аҳоли бо қатҳо (ба 10 000 аҳоли)

Ҷадвали 56.3

	Аз ҷумла барои беморон бо бемориҳои:															
	ҷадм				гуш, гулӯ ва бини				пуст ва зуҳравӣ							
	калонсолон		кӯдакон		калонсолон		кӯдакон		калонсолон		кӯдакон			ағфол		
2014	2015	2014	2015	2014	2015	2014	2015	2014	2015	2014	2015	2014	2015	2014	2015	
н. Норак	—	—	—	—	—	—	—	—	—	—	—	—	—	—	—	—
ш Курғонтеппа	3,9	3,8	1,0	0,9	3,9	3,8	1,0	0,9	1,9	1,9	3,9	3,8	4,4	4,3	2,6	2,6
н. Вахш	—	—	—	—	0,3	0,3	—	—	0,8	0,8	0,8	0,8	5,4	5,2	—	—
н. Хурӯсон	—	—	—	—	—	—	—	—	—	—	—	—	6,8	6,6	—	—
н. Дусти	—	—	—	—	—	—	—	—	2,0	1,9	1,0	1,0	8,9	7,2	—	—
н. Кӯбодлен	0,3	0,3	—	—	0,3	0,3	—	—	—	—	—	—	2,1	2,1	—	—
н. Ҷ. Балий	0,6	0,5	0,6	0,5	—	—	—	—	0,6	0,5	0,3	0,3	5,1	4,9	—	—
н. Бохтар	—	—	—	—	0,5	0,4	—	—	—	—	—	—	4,5	4,5	—	—
н. А. Ҷомӣ	—	—	—	—	1,0	1,0	0,7	0,6	—	—	—	—	3,9	4,8	—	—
н. Ҷайхун	—	—	—	—	—	—	—	—	—	—	—	—	6,1	8,3	—	—
н. Панҷ	1,9	1,8	—	—	1,9	1,8	—	—	1,4	1,4	—	—	10,0	7,9	—	—
н. Шаҳритус	1,8	1,7	—	—	1,3	—	—	—	—	—	—	—	6,6	6,4	—	—
н. Ёвон	—	—	—	—	1,2	1,2	—	—	1,0	0,7	—	—	3,4	4,8	—	—
ш Кӯлоб	4,0	3,9	1,0	1,0	2,0	2,0	1,0	1,0	2,0	2,0	3,5	3,4	9,9	5,9	—	—
н. Кӯлоб	—	—	—	—	—	—	—	—	—	—	—	—	6,2	3,4	—	—
н. Восеъ	—	—	—	—	—	0,3	—	—	0,4	0,3	0,3	0,4	1,8	1,8	—	—
н. Данғара	—	—	—	—	1,5	1,4	—	—	0,7	0,7	—	—	2,6	2,4	—	—
н. Мӯъминобод	—	—	—	—	—	—	—	—	1,2	1,2	1,2	0,8	3,5	11,5	—	—
н. Хамалонӣ	—	—	—	—	—	—	—	—	2,6	2,5	—	—	7,4	6,5	—	—
н. Фархор	—	—	—	—	1,3	1,2	—	—	1,3	0,6	0,7	0,3	7,6	2,9	—	—
н. Теҳурмалик	—	—	—	—	—	—	—	—	—	—	—	—	7,1	6,3	—	—
н. Ховалинг	—	—	—	—	—	—	—	—	—	—	—	—	7,7	4,1	—	—
н. Ш. Шохин	—	—	—	—	—	—	—	—	—	—	—	—	4,4	12,9	—	—
н. Балҷувон	—	—	—	—	—	—	—	—	—	—	—	—	24,2	19,7	—	—
н. Сарбанд	—	—	—	—	—	—	—	—	—	—	—	—	12,7	7,9	—	—
н. Н. Хусрав	—	—	—	—	—	—	—	—	—	—	—	—	10,3	17,2	—	—
Вилояти Ҳатлон	0,5	0,4	0,1	0,1	0,7	0,6	0,1	0,1	0,7	0,6	0,4	0,4	5,6	5,4		

Таъминотнокии аҳоли бо катҳо дар вилояти Хатлон
(ба 10 000 аҳоли)



Таъминоти аҳоли бо катҳо
(ба 10 000 аҳоли)

Минтақаҳо	Ҳамаи катҳо дар охири сол	Аз ҷумла барои беморон бо бемориҳои:													
		дарунӣ ¹				сироятӣ				чарроҳӣ ²					
		2014	2015	2014	2015	калонсолон	кӯдакон	2014	2015	калонсолон	2014	2015	кӯдакон	2014	2015
ш.Хоруғ	320,4	317,1	52,9	40,1	8,7	15,4	6,9	—	—	34,6	40,1	13,8	12,0	—	—
н.Ванҷ	49,5	48,8	11,0	10,8	9,4	9,3	—	—	—	9,4	9,3	—	—	—	—
н.Ишқошим	43,8	43,0	9,7	9,6	4,9	4,8	—	—	—	7,1	7,0	—	—	—	—
н.Дарвоз	68,1	66,8	18,2	17,8	9,1	8,9	—	—	—	11,4	11,1	—	—	—	—
н.Мурғоб	100,2	98,1	26,4	25,9	10,4	10,2	—	—	—	13,2	13,0	—	—	—	—
н.Роштқалъа	39,7	39,1	11,7	11,5	5,8	5,7	—	—	—	7,8	7,7	—	—	—	—
н.Рушон	72,7	72,2	22,2	22,1	6,1	6,0	—	—	—	8,1	8,0	—	—	—	—
н.Шуғнон	53,1	52,4	20,7	20,1	4,2	4,1	—	—	—	5,6	5,5	—	—	—	—
ВМКБ	92,6	91,3	21,2	19,2	7,0	7,8	0,9	—	—	11,9	12,6	1,9	1,6	—	—

1. Доҳил карда шудааст: терапевтӣ, меъдаю рӯда, эндокринологӣ, ҳуҷ. нефрологӣ, ревматологӣ, пулмонологӣ, барқароркунии
2. Доҳил карда шудааст: чарроҳӣ, неврочарроҳӣ, чарроҳии қафаси сина, чарроҳии дил, чарроҳии рие, травматологӣ, сухтагӣ, ортопедӣ, урологӣ, стоматологӣ, протезологӣ, чарроҳии фасоднок

Таъминоти аҳоли бо қатҳо
(ба 10 000 аҳоли)

Минтақаҳо	Аз ҷумла барои беморон бо бемориҳои:													
	хомиладорон ва таваллуд		нуқсонҳои хомиладорӣ		гинекологӣ		исқоти ҳамл		СИЛ					
	2014	2015	2014	2015	2014	2015	2014	2015	2014	2015	2014	2015	2014	2015
ш.Хоруғ	10,4	6,8	3,5	6,8	8,7	10,3	1,7	—	13,8	13,7	6,9	6,8	—	—
н.Ванҷ	8,8	8,6	—	—	—	—	—	—	—	—	—	—	—	—
н.Ишқошим	7,5	2,5	—	—	—	4,8	—	—	—	—	—	—	—	—
н.Дарвоз	4,5	4,5	6,8	6,7	2,3	2,2	—	—	—	—	—	—	—	—
н.Мургоб	25,0	22,5	—	2,0	—	—	—	—	—	—	—	—	—	—
н.Роштқалъа	7,8	7,7	—	—	1,9	1,9	—	—	—	—	—	—	—	—
н.Рӯшон	12,1	12,0	—	—	6,1	6,0	—	—	—	—	—	—	—	—
н.Шугнон	7,5	4,7	—	—	4,2	5,8	—	—	—	—	—	—	—	—
ВМКБ	9,5	7,6	1,2	1,7	3,0	4,2	0,2	—	1,9	1,8	0,9	0,9	—	0,9

Таъминоти аҳоли бо қатҳо
(ба 10 000 аҳоли)

Минтақаҳо	Аз ҷумла барои беморон бо бемориҳои:															
	дил		саратон				асаб				руҳӣ					
			калонсолон		кӯдакон		калонсолон		кӯдакон		калонсолон		кӯдакон			
	2014	2015	2014	2015	2014	2015	2014	2015	2014	2015	2014	2015	2014	2015		
ш.Хоруғ	24,2	22,6	6,9	6,8	1,7	1,7	12,1	15,4	3,5	—	20,8	20,5	—	—		
н.Ванҷ	—	—	—	—	—	—	—	—	—	—	—	—	—	—		
н.Ишқошим	1,6	1,6	—	—	—	—	—	—	—	—	—	—	—	—		
н.Дарвоз	—	—	—	—	—	—	—	—	—	—	—	—	—	—		
н.Мургоб	—	—	—	—	—	—	—	—	—	—	—	—	—	—		
н.Роштиқалъа	—	—	—	—	—	—	—	—	—	—	—	—	—	—		
н.Рӯшон	—	—	—	—	—	—	—	—	—	—	—	—	—	—		
н.Шугнон	—	—	—	—	—	—	—	—	—	—	—	—	—	—		
ВМКБ	3,5	3,3	0,9	0,9	0,2	0,2	1,6	2,1	0,5	—	2,8	2,8	—	—		

Таъминоти аҳоли бо қатҳо

(ба 10 000 аҳоли)

Минтақаҳо	Аз ҷумла барои беморон бо бемориҳои:													
	чашм				гуш, гулу ва бинӣ				пӯст ва зухравӣ				ағфол	
	калонсолон		кӯдакон		калонсолон		кӯдакон		калонсолон		кӯдакон			
	2014	2015	2014	2015	2014	2015	2014	2015	2014	2015	2014	2015	2014	2015
ш.Хоруғ	12,1	12,0	3,5	3,4	10,4	10,3	3,5	3,4	11,4	11,3	3,5	3,4	26,0	25,7
н.Ванҷ	—	—	—	—	—	—	—	—	—	—	—	—	7,8	7,7
н.Ишқошим	—	—	—	—	1,6	1,6	—	—	—	—	—	—	10,4	10,2
н.Дарвоз	—	—	—	—	—	—	—	—	—	—	—	—	15,9	13,4
н.Мурғоб	—	—	—	—	—	—	—	—	—	—	—	—	25,0	24,5
н.Рошқалъа	—	—	—	—	—	—	—	—	—	—	—	—	4,7	4,6
н.Рӯшон	—	—	—	—	6,1	6,0	—	—	—	—	—	—	12,1	10,0
н.Шугон	—	—	—	—	—	—	—	—	—	—	—	—	10,9	12,1
ВМКБ	1,6	1,6	0,5	0,5	2,3	2,3	0,5	0,5	1,5	0,7	0,5	0,7	13,3	12,8

Фонзи истифодабарии катҳо

Минтақаҳо	Ҳамаи катҳо дар охири сол		Аз ҷумла барои беморон бо бемориҳои:									
	даруни ¹		сиroyӣ		калонсолон		кӯдакон		калонсолон		ҷарроҳӣ ²	
	2014	2015	2014	2015	2014	2015	2014	2015	2014	2015	2014	2015
ш. Душанбе	82,9	74,7	71,5	78,0	54,5	42,3	53,1	55,8	68,7	63,3	108,1	77,3
Аз ҷумла: Р.Т. ш. Душанбе*	80,6	77,3	90,9	91,0	53,8	41,0	50,3	53,5	76,8	82,4	104,4	84,3
НПЧ	79,4	72,4	81,7	66,4	47,7	43,2	78,4	88,9	59,8	53,5	90,9	74,5
н. Рогун	40,0	28,3	47,4	32,6	21,1	12,9	—	—	40,4	27,0	—	—
н. Варзоб	27,6	25,9	22,5	13,5	12,3	8,4	—	—	7,8	17,6	—	—
н. Рашт	55,7	47,4	29,0	24,9	7,2	4,6	—	—	49,4	39,1	111,4	88,8
ш. Хисор	73,0	69,2	75,6	66,1	39,8	35,0	77,8	56,8	94,6	84,9	138,1	—
н. Лахш	73,1	54,7	78,3	59,0	51,3	39,6	—	—	57,0	49,1	—	—
н. Нуробод	40,3	41,4	54,6	57,0	55,5	39,2	—	—	49,9	53,1	—	—
н. Ваҳдат	85,8	77,4	80,6	65,2	98,9	80,9	105,4	148,9	55,4	42,2	69,5	50,3
н. Рӯдакӣ	95,3	83,4	135,3	86,2	76,3	80,7	52,9	59,6	145,3	59,3	82,3	93,3
н. Санҷор	31,1	28,2	41,6	36,4	11,6	10,8	—	—	32,0	26,9	—	—
н. Тоҷикобод	70,5	55,1	57,7	44,5	39,4	51,6	—	—	56,5	67,3	—	—
н. Гурӯнзода	87,1	80,8	101,0	83,0	39,2	39,3	70,6	74,4	61,0	61,8	99,6	76,6
н. Файзобод	71,4	61,1	66,4	41,9	63,0	56,4	59,8	76,8	67,6	45,5	105,8	91,3
н. Шахринав	78,9	79,3	100,4	133,5	47,6	62,0	—	—	79,0	77,9	—	—
Вилояти Сугд	83,8	78,3	86,3	75,8	44,2	44,5	101,5	90,7	74,8	75,3	80,4	67,8
Вилояти Ҳағлон	49,8	46,5	50,4	43,2	30,4	28,9	33,1	38,4	45,3	36,8	47,3	39,4
ВМКБ	62,1	54,4	75,4	66,0	58,1	40,4	73,6	—	69,9	55,9	56,7	23,8
Ҷумҳурӣ	72,2	67,4	73,4	67,2	42,2	37,7	72,0	70,6	61,8	58,9	70,9	63,4

1. Дохил карда шудааст: терапиявӣ, мейдаи рӯда, эндохриптологи, хун, нефрологи, ревматологи, пухмонолоӣ, барқароркунӣ.
 2. Дохил карда шудааст: ҷарроҳӣ, нейрочарроҳӣ, ҷарроҳии қафаси сина, ҷарроҳии дил, ҷарроҳии раг, травматологӣ, сӯхтагӣ, ортопедӣ, урологӣ, стоматологӣ, проктологӣ, ҷарроҳии фасоднок
 * Раёсати тандурустии ш. Душанбе

Фонзи истифодабарии катҳо

Минтақаҳо	Аз ҷумла барои беморон бо бемориҳои:											
	Ҳомиладорон ва таваллуд		Нӯқсонии Ҳомиладорӣ		Гинекологӣ		Калонсолон		СИД		Кудакон	
	2014	2015	2014	2015	2014	2015	2014	2015	2014	2015	2014	2015
ш. Душанбе	108,1	131,7	100,5	103,0	77,9	62,9	—	—	—	—	75,7	71,7
Аз ҷумла: Р.Т.ш.Душанбе	118,1	117,7	94,1	103,9	89,4	68,3	—	—	—	—	75,7	71,7
НТҶ	81,4	83,4	99,7	85,2	74,1	63,3	60,5	54,8	28,7	21,2	—	—
н.Роғун	60,8	69,0	47,5	26,8	72,3	37,6	—	—	—	—	—	—
н.Варзоб	56,1	55,3	34,6	19,8	—	—	—	—	—	—	—	—
н.Рашт	38,9	67,2	161,9	29,5	95,6	76,0	38,5	51,3	—	—	—	—
ш.Хисор	59,1	65,7	104,1	74,1	45,8	—	46,9	57,7	—	—	—	—
н.Лахш	104,1	56,3	—	—	—	100,0	—	—	—	—	—	—
н.Нуробод	28,2	33,5	—	—	50,8	54,4	19,4	0,0	—	—	—	—
н.Ваҳдат	88,3	94,0	154,2	168,5	29,9	29,0	—	—	—	—	—	—
н.Рӯдакӣ	107,9	124,1	90,9	94,7	69,5	50,0	72,5	66,2	—	—	—	—
н.Сангвор	34,8	29,9	—	—	—	—	—	—	—	—	—	—
н.Тоҷикобод	153,0	83,6	55,0	25,6	87,0	85,2	—	—	—	—	—	—
н.Турсунзода	115,8	109,4	107,3	99,5	135,6	80,2	41,9	44,6	8,8	9,5	—	—
н.Файзобод	93,8	93,6	44,6	48,6	70,4	45,8	—	—	—	—	—	—
н.Шахринав	88,4	103,9	—	82,0	79,6	—	—	—	—	—	—	—
Вилояти Суғд	71,5	74,0	99,7	94,5	68,0	59,6	58,7	63,1	18,6	18,7	—	—
Вилояти Хатлон	71,3	72,9	68,7	69,2	57,0	49,1	40,8	44,0	8,7	9,5	—	—
ВМКБ	57,0	51,4	86,7	51,9	82,2	63,9	97,0	108,0	2,1	16,2	—	—
ҶМҲУРӢ	73,2	78,9	92,8	88,0	67,8	58,8	51,7	52,5	24,3	28,7	—	—

* Раёсати тандурустии ш.Душанбе

Фонзи истифодабарии катҳо

Аз ҷумла барои беморон бо бемориҳои:

Минтақаҳо	дил		саратон						асаб						руҳӣ			
			калонсолон		кӯдакон		калонсолон		кӯдакон		калонсолон		кӯдакон		калонсолон		кӯдакон	
	2014	2015	2014	2015	2014	2015	2014	2015	2014	2015	2014	2015	2014	2015	2014	2015	2014	2015
ш. Душанбе	87,4	81,0	83,2	86,0	125,5	86,0	90,4	82,6	96,7	103,7	153,5	165,7	227,0	237,3				
Аз ҷумла:	97,1	95,7	—	—	—	—	107,4	83,9	104,7	100,3	—	—	—	—				
Р. Т. ш. Душанбе	132,4	86,0	14,3	2,0	—	—	112,4	108,0	114,7	67,6	109,2	111,8	—	—				
НТҶ	—	—	—	—	—	—	—	—	—	—	—	—	—	—				
н.Роғун	—	—	—	—	—	—	—	—	—	—	—	—	—	—				
н.Варзоб	—	—	—	—	—	—	—	—	—	—	—	—	—	—				
н.Рашт	67,4	59,1	—	—	—	—	—	—	—	—	—	—	—	—				
ш.Хисор	—	—	—	—	—	—	142,0	135,6	—	—	—	—	—	—				
н.Лахш	—	—	—	—	—	—	—	—	—	—	—	—	—	—				
н.Нуробод	—	—	—	—	—	—	—	—	—	—	—	—	—	—				
н. Ваҳдат	142,9	90,7	—	—	—	—	108,7	88,5	—	—	—	—	—	—				
н. Рӯдакӣ	110,0	111,8	14,3	2,0	—	—	—	—	—	—	—	—	—	—				
н.Сангвор	—	—	—	—	—	—	—	—	—	—	—	—	—	—				
н.Тоҷикобод	—	—	—	—	—	—	—	—	—	—	—	—	—	—				
н. Турӯнзода	122,9	106,2	—	—	—	—	113,5	117,5	114,7	67,6	—	—	—	—				
н.Файзобод	—	—	—	—	—	—	93,7	77,3	—	—	—	—	—	—				
н.Шахринав	—	40,5	—	—	—	—	—	—	—	—	—	—	—	—				
Вилояти Суғд	105,4	92,0	97,3	93,3	—	—	88,9	81,2	104,3	115,9	95,5	115,8	—	104,6				
Вилояти Хатлон	61,7	48,4	59,3	58,5	6,5	9,3	65,3	61,5	—	—	89,1	90,0	—	—				
ВМКБ	80,0	83,5	113,4	103,1	1,5	17,2	99,5	57,0	45,9	—	58,1	70,3	—	—				
Ҷумҳурии	93,2	79,2	88,8	88,0	103,5	73,4	88,7	80,4	97,7	109,0	101,0	109,6	227,0	193,1				

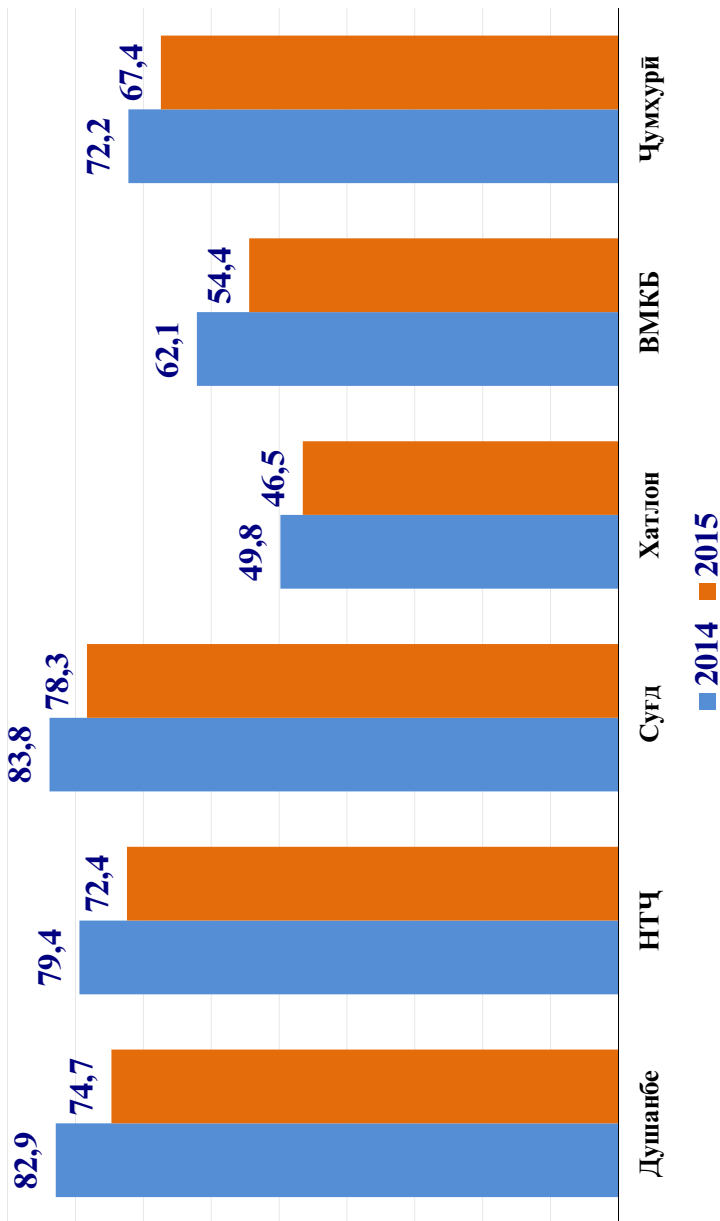
* Раёсати тандурустии ил.Душанбе

Фонзи истифодабарин катго

Мингтакахо	Аз чумла барои беморон бо беморихои:													
	чашм				гуш. гулу ва бини				пӯст ва зӯхравӣ				афтол	
	калонсолон	кӯдакон	калонсолон	кӯдакон	калонсолон	кӯдакон	калонсолон	кӯдакон	калонсолон	кӯдакон	калонсолон	кӯдакон		
	2014	2015	2014	2015	2014	2015	2014	2015	2014	2015	2014	2015	2014	2015
ш. Душанбе	77,0	67,5	61,7	61,5	85,3	68,0	58,7	65,5	48,1	47,8	65,4	59,1	93,8	91,1
Аз чумла: Р.Т.ш. Душанбе														
НПЧ	54,6	48,6	104,5	56,9	81,7	69,5	175,3	88,9	26,6	58,9	30,1	60,8	74,4	68,2
н. Рогун	—	—	—	—	—	—	—	—	—	—	—	—	21,1	17,8
н. Варзоб	—	—	—	—	—	—	—	—	—	—	—	—	32,4	53,5
н. Рашт	—	—	—	—	—	70,1	—	—	—	—	—	—	80,4	59,5
ш. Хисор	—	—	—	—	80,5	—	—	—	58,4	52,8	54,2	68,9	68,5	66,9
н. Лахш	—	—	—	—	—	—	—	—	—	—	—	—	61,5	46,8
н. Нуробод	—	—	—	—	—	—	—	—	—	—	—	—	30,0	33,2
н. Ваҳдат	—	—	—	—	—	—	—	—	—	—	—	—	97,3	89,7
н. Рӯдакӣ	—	6,6	—	—	—	—	—	—	—	—	—	—	91,8	96,5
н. Сангвор	—	—	—	—	—	—	—	—	—	—	—	—	19,3	21,9
н. Тоҷикобод	—	—	—	—	—	69,6	—	—	—	—	—	—	55,1	42,0
н. Турӯнзода	100,9	90,5	104,5	56,9	88,4	—	175,3	—	—	63,9	—	50,5	113,7	107,6
н. Файзобод	—	—	—	—	—	66,3	—	—	—	—	—	—	74,8	78,1
н. Шахринав	—	—	—	—	76,4	—	—	—	—	—	—	—	96,6	72,7
Вилояти Суғд	91,8	88,6	91,4	81,9	90,0	75,6	77,5	80,9	87,9	79,6	69,8	76,3	86,2	83,4
Вилояти Ҳатлон	46,6	34,6	36,7	24,4	40,2	29,6	64,8	51,9	36,3	47,0	27,4	28,9	44,6	46,8
ВМКБ	64,6	87,7	40,6	23,6	67,1	77,6	45,4	—	29,5	25,5	47,7	49,0	50,1	34,1
Чуммуҳри	75,4	69,5	67,8	60,1	71,1	60,8	73,6	69,6	55,6	58,5	49,8	53,5	65,9	64,2

* Раёсати тандурустии ш. Душанбе

Самараноки истифодабарии катҳо (бо фоиз)



Фондиз исгифодабарии катго

Минтакаҳо	Хамаи катго дар охири сол		дарунӣ¹						сироятӣ						чарроҳи²						Хомиладо рон ва таваллуд		Атфол	
			калонсолон		кӯдакон		калонсолон		кӯдакон		калонсолон		кӯдакон		калонсолон		кӯдакон							
			2014	2015	2014	2015	2014	2015	2014	2015	2014	2015	2014	2015	2014	2015	2014	2015	2014	2015				
ш.Хуҷанд	91,9	84,4	92,2	81,2	56,9	45,2	97,8	81,7	82,9	80,6	90,7	87,8	20,5	28,7	34,7	54,0	53,6	92,8	75,2	92,8	75,2	129,8	140,4	
ш.Гулистон	52,9	46,5	77,0	23,9	28,4	66,0	47,7	57,5	51,4	13,2	20,5	—	—	—	—	—	—	30,7	50,2	30,7	50,2	12,3	17,4	
ш.Истиқлол	38,6	40,2	44,3	49,1	—	1,8	29,9	30,9	28,0	24,6	—	—	—	—	—	—	—	—	—	—	—	—	—	
ш.Бӯстон	86,3	75,8	98,5	101,8	13,1	12,7	64,9	57,5	74,0	59,9	58,8	97,5	97,7	99,1	81,6	91,8	—	—	—	—	—	—	—	
н.Ашт	67,1	54,7	67,4	41,5	69,0	40,7	134,8	107,9	60,2	53,4	53,8	45,6	73,5	75,2	55,2	50,3	—	—	—	—	—	—	—	
н.Айён	67,8	64,5	91,5	90,1	13,1	15,8	97,7	64,9	61,7	51,9	49,5	46,6	65,6	69,2	73,1	72,3	—	—	—	—	—	—	—	
н.Деваштич	74,2	73,3	95,4	92,8	22,4	25,5	53,6	79,5	86,3	72,6	52,0	62,3	53,7	56,1	69,5	63,9	—	—	—	—	—	—	—	
н.Зафаробод	61,5	50,1	65,0	40,9	34,1	35,6	96,6	77,6	44,1	45,1	48,4	41,5	52,8	53,4	68,4	67,7	—	—	—	—	—	—	—	
н.Исфара	95,1	96,1	90,6	84,4	72,2	89,1	95,4	112,9	81,5	80,3	84,0	63,2	111,4	113,8	110,2	113,8	—	—	—	—	—	—	—	
н.Конибодом	84,5	80,8	102,7	96,7	19,0	13,0	92,8	71,6	79,0	79,1	66,9	60,1	88,9	95,7	95,8	84,6	—	—	—	—	—	—	—	
н.Маestҷоҳ	72,5	71,3	67,5	69,4	103,1	191,6	107,4	95,8	46,0	47,0	68,2	55,8	56,1	52,3	119,7	107,6	—	—	—	—	—	—	—	
н.Спнгамант	74,2	70,0	55,3	37,8	12,1	16,0	177,9	217,9	96,7	119,4	90,6	62,1	61,2	56,3	65,8	56,9	—	—	—	—	—	—	—	
н.Панҷакент	85,7	77,0	102,4	80,6	29,1	17,2	145,5	145,6	79,3	63,3	83,6	62,4	59,7	52,3	79,8	79,9	—	—	—	—	—	—	—	
н.Ҷ.Расулов	84,4	70,9	77,9	59,5	73,8	84,4	84,5	86,1	64,7	91,3	84,6	82,2	85,8	79,5	68,6	58,5	—	—	—	—	—	—	—	
н.Истаравшан	83,3	71,3	83,3	49,3	28,5	20,9	91,1	79,1	84,3	69,4	80,8	77,5	68,0	75,0	101,9	98,7	—	—	—	—	—	—	—	
н.Б.Гафуров	97,8	86,5	83,2	64,2	36,1	43,5	158,4	127,7	91,1	92,1	85,7	80,3	94,7	96,0	102,9	93,3	—	—	—	—	—	—	—	
н.Шаҳристон	78,1	70,2	95,0	87,8	57,0	54,6	14,2	5,4	85,4	92,2	47,9	36,2	133,2	105,7	77,4	73,9	—	—	—	—	—	—	—	
н.Кӯҳ.Маestҷоҳ	27,5	30,2	38,8	43,3	56,9	—	—	—	—	—	—	—	—	—	—	—	—	—	—	—	—	—	—	
Вилояти Сӯғд	83,8	78,3	86,3	75,9	44,2	44,5	101,5	90,7	74,8	75,3	80,4	67,8	71,5	74,0	86,2	83,4	—	—	—	—	—	—	—	

1. Дохил карда шудааст: терапиявӣ, меъдаю рӯда, эндокринологӣ, ҳун, нефрологӣ, ревматолагӣ, мулмоналогӣ, барқароркунӣ.

2. Дохил карда шудааст: чарроҳӣ, невро-чарроҳӣ, чарроҳии қафаси сини, чарроҳии дил, чарроҳии раг, травматологӣ, сӯхлигӣ, ортопедӣ, урологӣ, стоматологӣ, протологӣ, чарроҳии фасоднок

Физиcтифодабарии катхо

Минтакаҳо	Хамаи катхо дар охири сол		дегурии 1				сироятӣ				чархои 2				Ҳомладорон ва тавадуд				Ағфол	
	2014	2015	калонсолон		кӯдакон		калонсолон		кӯдакон		калонсолон		кӯдакон		2014	2015	2014	2015	2014	2015
			2014	2015	2014	2015	2014	2015	2014	2015	2014	2015								
н. Норақ	43,4	43,9	46,5	49,3	7,3	7,7	23,7	24,3	28,3	33,3	29,4	26,1	89,4	88,8	44,1	57,6				
ш. Кургонтеппа	59,3	58,7	71,3	49,6	16,5	13,5	37,8	45,0	54,2	38,3	61,0	60,7	156,6	166,4	92,5	97,2				
н. Вахш	44,3	40,2	41,6	37,8	13,5	17,8	27,8	28,5	35,1	27,5	85,3	52,7	83,4	90,9	39,4	37,7				
н. Хуросон	66,6	63,5	73,4	80,6	33,2	26,5	—	—	105,5	40,5	51,7	—	65,9	65,2	58,9	70,8				
н. Дусти	47,2	50,2	53,7	48,3	36,6	31,0	29,8	37,1	38,7	30,1	34,6	38,1	80,2	83,8	68,4	69,3				
н. Кӯлоб	83,5	74,7	63,1	44,3	94,9	91,4	77,0	112,0	103,8	69,7	90,2	74,3	105,9	111,2	79,1	69,3				
н. Ҷ. Балғи	47,5	38,8	47,9	28,5	30,1	18,6	11,1	18,3	91,8	42,5	44,4	26,0	56,7	55,8	34,6	48,0				
н. Бохтар	33,7	33,9	36,5	34,4	18,0	22,1	62,6	34,5	26,5	19,0	21,5	42,4	33,1	35,7	23,2	32,6				
н.А. Ҷомӣ	57,8	46,3	61,9	40,8	55,2	29,3	20,4	23,1	90,8	46,7	58,7	26,0	69,7	74,3	29,5	27,7				
н. Ҷайхун	35,5	31,6	36,6	24,3	20,8	14,3	13,1	17,4	31,7	22,1	24,9	18,2	51,5	59,9	42,5	39,8				
н. Панҷ	26,7	20,3	13,3	5,8	22,0	14,7	28,9	25,6	24,0	18,1	51,0	41,9	60,5	64,6	10,4	6,8				
н. Шахритус	34,3	40,0	28,7	38,4	13,9	19,9	35,8	51,9	35,8	36,2	—	—	53,6	71,6	34,6	39,6				
н. Ерон	70,6	67,9	76,8	63,3	56,9	52,3	55,6	53,9	54,9	52,9	39,0	43,3	90,2	87,1	94,3	85,2				
ш. Кӯлоб	54,8	50,1	42,4	49,2	48,2	34,3	27,0	39,6	40,3	32,5	40,0	26,7	80,5	75,9	63,3	65,0				
н. Кӯлоб	67,1	63,6	69,9	68,2	45,5	57,9	—	—	29,2	18,7	—	—	100,6	63,8	67,5	74,2				
н. Воееъ	67,6	56,6	77,2	56,9	47,4	32,6	46,5	53,8	57,7	50,5	77,6	59,1	106,3	120,3	61,0	65,7				
н. Дангара	38,0	43,1	35,9	52,7	16,1	12,4	20,0	39,0	22,4	26,2	41,5	29,9	59,8	63,0	38,1	41,2				
н. Мӯминобод	51,6	44,1	51,8	32,2	25,6	29,7	32,6	43,5	81,8	67,6	84,1	69,8	55,2	32,9	78,0	41,3				
н. Ҳамалодӣ	33,1	24,1	34,8	7,7	15,4	12,2	24,1	29,3	77,3	35,0	47,8	11,5	42,5	48,2	33,6	34,3				
н. Фарқор	65,9	55,2	104,1	81,0	26,4	97,0	32,9	69,4	54,0	30,9	37,8	53,5	108,2	67,7	37,1	55,8				
н. Теғурмалик	58,9	46,5	67,8	37,0	24,2	40,9	28,9	21,8	54,8	51,2	39,8	12,3	91,2	92,8	42,9	39,1				
н. Ховаллиг	33,5	30,8	60,7	58,7	14,0	13,3	—	—	33,1	20,8	—	—	20,9	21,6	31,8	27,8				
н. Ш. Шохин	45,9	32,3	36,3	24,5	23,8	15,7	—	—	36,6	22,8	—	—	50,0	47,7	37,0	28,8				
н. Балғувон	23,0	22,9	26,5	22,5	—	13,7	—	—	10,1	—	—	—	37,3	34,5	18,2	21,6				
н. Сарбанд	22,9	23,9	24,8	27,3	9,4	3,1	—	—	16,8	15,0	—	—	41,3	43,0	22,3	28,1				
н. Н. Хушрав	26,3	26,4	36,3	26,3	7,4	6,8	—	—	11,7	19,0	—	—	32,8	35,4	35,5	37,1				
Вилояти Ҳатлон	49,8	46,5	50,4	43,2	30,4	28,9	33,1	38,4	45,3	36,8	47,3	39,4	71,3	72,9	44,6	46,8				

1. Дониш карди шудааст: тариқатӣ, маъдано рӯди, эндохимиология, ҳун, неврология, ревматология, пульмонология, гизмонология, сӯхкиши, ортопедӣ, урологӣ, стоматология,

2. Дониш карди шудааст: чархоӣ, неврология, чархоӣ, сити, чархоӣ, вил, чархоӣ, рас, чархоӣ, рас, пневматология, сӯхкиши, ортопедӣ, урологӣ, стоматология, проктология, чархоӣ, фасоднок

Фонзи илгифодабарни катхо

Минтакахо	Хамаи катхо дар охири сол		Аз чумла барои беморон бо бемориҳои:															
			дарунӣ		сироятӣ				чаррохи ²				Хомиладорон ватаваллуд				Атфол	
					кӯдакон		калонсолон		кӯдакон		калонсолон		кӯдакон		калонсолон			
					2014	2015	2014	2015	2014	2015	2014	2015	2014	2015	2014	2015		
ш.Хоруғ	68,3	55,6	90,7	61,8	52,5	33,1	73,6	—	153,9	57,5	56,7	20,4	109,8	99,0	81,0	34,3		
н.Ванч	76,6	70,2	98,1	103,3	68,5	53,0	—	—	73,0	70,8	—	—	69,3	56,3	61,3	56,8		
н.Ишқошим	57,2	57,3	85,6	85,8	73,2	29,4	—	—	67,7	67,8	—	—	54,4	55,4	24,0	27,1		
н.Дарвоз	50,0	44,2	77,4	69,0	17,2	15,1	—	—	39,9	34,7	—	—	41,8	30,9	41,2	33,1		
н.Мургоб	58,3	49,5	96,7	81,9	64,5	44,9	—	—	50,8	38,5	—	—	42,9	41,3	34,4	31,9		
н.Роштқалъа	55,2	51,4	50,2	68,1	54,0	37,4	—	—	69,7	53,2	—	—	41,3	38,7	45,7	38,3		
н.Рӯшон	50,4	52,9	47,7	56,7	54,1	51,9	—	—	83,8	63,2	—	—	51,4	58,2	34,5	45,3		
н.Шугнон	50,6	31,5	63,0	36,8	81,9	62,6	—	—	39,7	28,2	—	—	22,6	13,0	31,3	17,6		
ВМКБ	62,1	54,4	75,4	66,0	58,1	40,4	73,6	—	69,9	55,9	56,7	23,8	57,0	51,4	50,1	34,1		

1. Дохил карда шудааст: терапевтӣ, медицинаи рӯда, эндохринологӣ, хун, нефрологӣ, ревматологӣ, пулмонологӣ, барқароркунӣ.

2. Дохил карда шудааст: чаррохи, нейрочаррохи, чаррохи қафаси сини, чаррохи диг, чаррохи раг, травматологӣ, сӯхтагӣ, ортопедӣ, урологӣ, стоматологӣ, протологӣ, чаррохи фасоднок

ГАРДИШИ КАҶО

Аз ҷумла барон беморон бо бемориҳои:

Минтақаҳо	Ҳамаи катҳо дар охири сол		Терапевт ¹						Ҷузарида						Ҷарроҳи ²					
			2014		2015		калонсолҳо		кӯдакон		калонсолҳо		кӯдакон		калонсолҳо		кӯдакон			
			2014	2015	2014	2015	2014	2015	2014	2015	2014	2015	2014	2015	2014	2015	2014	2015		
ш. Душанбе	32	30	21	25	14	11	27	25	29	24	34	23								
Аз он ҷумла: Р.Т.ш. Душанбе	35	33	25	27	16	12	24	24	32	27	39	23								
НТҶ	26	24	25	19	14	14	25	32	25	20	38	22								
н.Роғун	21	18	16	13	7	6	—	—	17	12	—	—								
н.Варзоб	16	17	9	5	4	4	—	—	5	7	—	—								
н.Рашт	15	14	8	6	2	1	—	—	14	11	32	26								
ш.Хисор	40	38	27	25	15	15	—	23	52	46	97	—								
н.Лахш	25	21	25	20	13	13	27	—	17	14	—	—								
н.Нуробод	12	13	14	16	13	10	—	—	15	14	—	—								
н.Ваҳдат	35	33	26	19	25	27	—	46	19	14	26	14								
н.Рӯдаки	52	46	37	28	27	29	29	25	57	24	31	35								
н.Сантвир	13	12	13	12	5	4	19	—	11	9	—	—								
н.Тоҷикобод	19	18	14	11	11	11	—	—	20	22	—	—								
н.Турсунзода	34	32	27	25	12	10	—	32	30	23	40	27								
н.Файзобод	34	30	21	13	21	18	23	28	26	16	54	41								
н.Шаҳринав	36	34	26	36	14	14	—	—	25	25	—	—								
Вилояти Суғд	28	26	25	20	14	14	37	33	29	33	25	25								
Вилояти Хатлон	23	21	15	13	10	9	12	15	19	14	23	17								
ВМКБ	19	18	22	20	18	14	28	—	23	19	21	14								
Ҷумҳури	26	25	21	18	13	11	25	26	24	24	29	22								

1. Дохил карда шудааст: терапевтӣ, меъдано рӯда, эндокринологӣ, хун, нефрологӣ, ревматологӣ, пульмонологӣ, барқароркунии.
2. Дохил карда шудааст: ҷарроҳӣ, невроҷарроҳӣ, ҷарроҳии кафаси сина, ҷарроҳии дил, ҷарроҳии раг, травматологӣ, сӯхтагӣ, ортопедӣ, урологӣ, стоматологӣ, проктологӣ, ҷарроҳии фасоднок

ГАРДИШИ КАҲО

Аз ҷумла барои беморон бо бемориҳои:

Минтақаҳо	Ҳомиладорон ва таваллудкунӣ		Нуксонӣ хомиладорӣ		Гинекологӣ			Спл		
	2014	2015	2014	2015	2014	2015	2014	2015	2014	2015
	2014	2015	2014	2015	2014	2015	2014	2015	2014	2015
ш. Душанбе	34	120	39	42	38	36	—	—	3	3
Аз он ҷумла: Р.Т.ш., Душанбе	109	108	37	40	44	38	—	—	3	3
НТҶ	71	75	40	33	30	26	5	5	1	1
н.Роғун	97	99	21	14	30	19	—	—	—	—
н.Варзоб	44	52	11	9	—	—	—	—	—	—
н.Рашид	44	69	37	10	22	18	2	3	—	—
ш.Ҳисор	71	71	70	45	19	—	3	4	—	—
н.Лахш	42	34	—	—	—	52	—	—	—	—
н.Нуробод	13	16	—	—	12	14	2	—	—	—
н.Ваҳдат	74	73	49	55	23	24	—	—	—	—
н.Рӯдакӣ	134	135	60	44	60	36	4	4	—	—
н.Сангвор	32	28	—	—	—	—	—	—	—	—
н.Тоҷикобод	47	46	18	15	25	20	—	—	—	—
н.Турӯнзода	97	103	27	28	47	26	5	4	1	1
н.Файзобод	95	91	17	18	28	16	—	—	—	—
н.Шаҳринав	69	68	—	31	32	-	—	—	—	—
Вилояти Суғд	59	61	40	37	23	20	4	4	1	2
Вилояти Хатлон	70	71	36	30	27	22	2	2	2	1
ВМКБ	25	27	38	23	28	25	6	6	0.3	1
Ҷумҳурии	63	70	39	35	27	23	3	3	2	2

ГАРДИИШИ КАТХО

Аз чумла барои беморон бо бемориҳои:

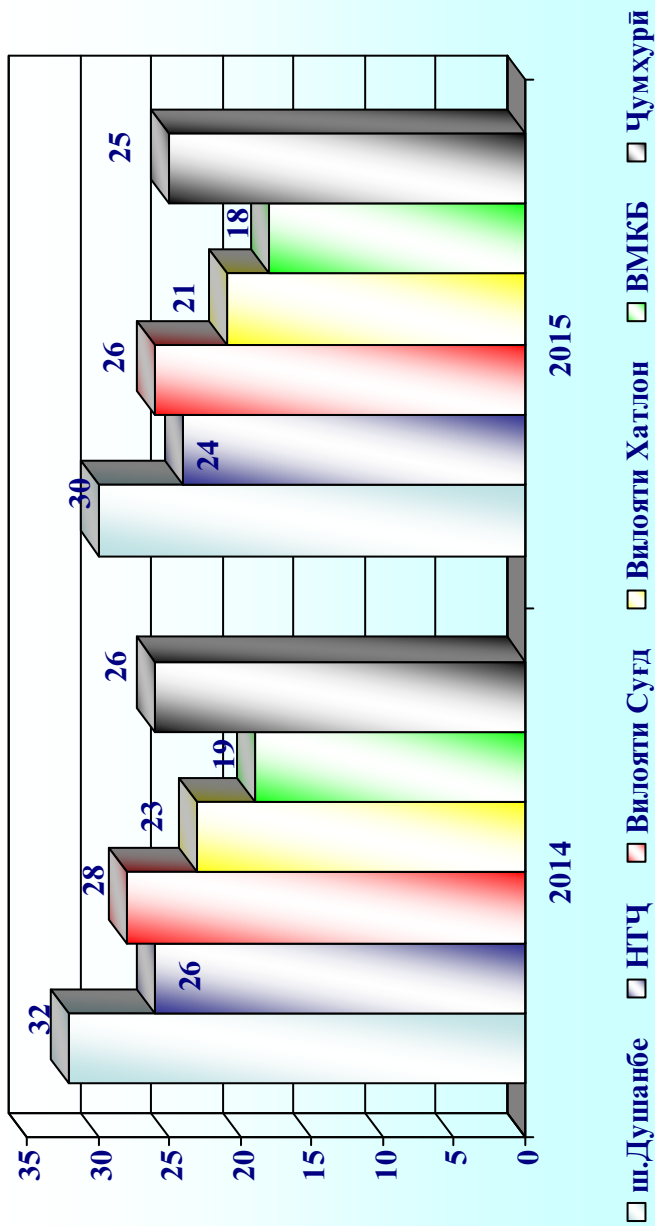
Мингтааҳо	Дил						Саратон						Асаб						Рухӣ					
	2014		2015		2014		2015		2014		2015		2014		2015		2014		2015		2014		2015	
	36	35	22	25	32	25	30	28	33	37	20	29	29	29	20	5	4	—	—	—	—	28	40	
ш. Душанбе	38	37	—	—	—	—	36	28	29	29	—	—	—	—	—	—	—	—	—	—	—	—	—	
Аз он чумла: Р.Т.ш. Душанбе	36	26	3	1	—	—	37	36	37	20	5	4	—	—	—	—	—	—	—	—	—	—	—	
НТЧ	—	—	—	—	—	—	—	—	—	—	—	—	—	—	—	—	—	—	—	—	—	—	—	
н.Рогун	—	—	—	—	—	—	—	—	—	—	—	—	—	—	—	—	—	—	—	—	—	—	—	
н.Варзоб	—	—	—	—	—	—	—	—	—	—	—	—	—	—	—	—	—	—	—	—	—	—	—	
н.Раипт	15	14	—	—	—	—	—	—	—	—	2	2	—	—	—	—	—	—	—	—	—	—	—	
ш.Хисор	—	—	—	—	—	—	54	55	—	—	—	—	—	—	—	—	—	—	—	—	—	—	—	
н.Лахш	—	—	—	—	—	—	—	—	—	—	—	—	—	—	—	—	—	—	—	—	—	—	—	
н.Нуробод	—	—	—	—	—	—	—	—	—	—	—	—	—	—	—	—	—	—	—	—	—	—	—	
н.Ваҳдат	34	33	—	—	—	—	39	35	—	—	—	—	—	—	—	—	—	—	—	—	—	—	—	
н. Рӯдакӣ	39	39	3	1	—	—	—	—	—	—	—	—	—	—	—	—	—	—	—	—	—	—	—	
н.Сангвор	—	—	—	—	—	—	—	—	—	—	—	—	—	—	—	—	—	—	—	—	—	—	—	
н.Тоҷикобод	—	—	—	—	—	—	—	—	—	—	—	—	—	—	—	—	—	—	—	—	—	—	—	
н.Турсунзода	34	27	—	—	—	—	32	33	37	20	—	—	—	—	—	—	—	—	—	—	—	—	—	
н.Файзобод	—	—	—	—	—	—	26	22	—	—	—	—	—	—	—	—	—	—	—	—	—	—	—	
н.Шаҳринав	—	9	—	—	—	—	—	—	—	—	—	—	—	—	—	—	—	—	—	—	—	—	—	
Вилояти Суғд	32	26	37	36	—	—	27	24	34	33	7	5	—	—	—	—	—	—	—	—	—	—	15	
Вилояти Хатлон	22	17	19	20	3	4	25	22	—	—	9	9	—	—	—	—	—	—	—	—	—	—	—	
ВМКБ	28	27	23	22	0,4	2	28	25	13	—	2	2	—	—	—	—	—	—	—	—	—	—	—	
Чумхурӣ	30	25	26	28	25	20	28	25	29	32	5	5	—	—	—	—	—	—	—	—	—	—	30	

ГАРДИШИ КАТХО

Аз чумла барои беморон бо беморихон:

Минтакаҳо	Чашм						Гӯш, гулӯ ва бини						Пӯст ва зӯҳравӣ						Ағфол	
	калонсолҳо		кӯдакон		кӯдакон		калонсолҳо		кӯдакон		кӯдакон		калонсолҳо		кӯдакон		калонсолҳо		2014	2015
	2014	2015	2014	2015	2014	2015	2014	2015	2014	2015	2014	2015	2014	2015	2014	2015				
ш. Душанбе	46	38	19	21	21	43	33	34	38	13	12	14	12	38	36					
Аз он чумла: Р.Т.ш.Душанбе	—	—	—	—	—	—	—	—	—	17	16	50	52	28	29					
НТЧ	21	23	34	17	28	24	65	31	6	12	5	10	28	27						
н.Роғун	—	—	—	—	—	—	—	—	—	—	—	—	—	12	11					
н.Варзоб	—	—	—	—	—	—	—	—	—	—	—	—	—	11	27					
н.Рашид	—	—	—	—	—	—	—	—	—	—	—	—	—	19	16					
ш.Хисор	—	—	—	—	29	—	—	—	14	12	9	11	35	32						
н.Лахш	—	—	—	—	—	—	—	—	—	—	—	—	—	22	17					
н.Нуробод	—	—	—	—	—	—	—	—	—	—	—	—	—	7	9					
н.Вахдат	—	—	—	—	—	—	—	—	—	—	—	—	—	38	36					
н. Рӯдакӣ	—	18	—	—	—	—	—	—	—	—	—	—	—	41	39					
н.Сангвор	—	—	—	—	—	—	—	—	—	—	—	—	—	8	9					
н.Тоҷикобод	—	—	—	—	—	—	—	—	—	—	—	—	—	10	12					
н.Турсунзода	32	28	34	17	30	20	65	31	—	11	—	—	9	48	49					
н.Файзобод	—	—	—	—	—	—	—	—	—	—	—	—	—	29	28					
н.Шахринав	—	—	—	—	22	17	—	—	—	—	—	—	—	42	35					
Вилояти Суғд	35	25	29	27	29	25	28	29	18	15	12	12	30	28						
Вилояти Хатлон	17	11	12	8	16	12	25	19	6	8	3	4	20	20						
ВМКБ	19	25	14	8	25	23	19	25	7	6	8	15	16	14						
Ҷумҳури	32	29	21	20	26	22	29	28	11	12	8	9	25	24						

САМАРАНОКИИ ИСТИФОДАБАРИИ КАТҶО
(шумораи гардиши катҶо дар давоми сол)



СУКУНАТИ МИЁНАИ БЕМОРОН ДАР СТАТСИОНАР (шумораи рӯзҳо)

Минтақаҳо	Ҳамаи катҳо дар охири сол		Аз ҷумла беморон бо бемориҳои													
			Даруний 1						Ҷузарианда							
	2014		2015		2014		2015		2014		2015		2014		2015	
	2014	2015	2014	2015	2014	2015	2014	2015	2014	2015	2014	2015	2014	2015	2014	2015
ш. Душанбе	8	8	11	11	13	13	7	8	8	9	11	12				
Аз он ҷумла: Р.Т.ш.Душанбе	8	8	12	12	12	12	7	7	8	8	9	9				
НҶЧ	10	9	11	11	11	10	10	10	9	8	8	8	8	8	8	9
н.Роғун	6	5	9	8	9	7	7	7	7	7	7	7	7	7	7	7
н.Варзоб	5	5	8	8	10	7	7	7	7	7	7	7	7	7	7	7
н.Рашид	12	11	12	13	14	13	13	13	13	13	13	13	13	13	13	13
ш.Хисор	6	6	9	8	8	8	9	8	8	9	8	6	6	6	5	5
н.Лахш	9	8	10	9	13	10	10	10	10	10	10	10	10	10	10	10
н.Нуробод	11	10	13	12	14	13	13	13	13	13	13	13	13	13	13	13
н. Ваҳдат	8	7	10	11	13	10	12	10	10	12	10	10	10	9	8	12
н. Рӯдакӣ	6	6	12	10	9	9	9	8	8	9	8	8	8	8	8	9
н.Сангвор	8	8	10	10	8	10	10	10	10	10	10	10	10	10	10	10
н.Точикобод	12	10	13	13	12	15	15	15	15	15	15	15	15	15	15	15
н.Турсунзда	8	8	12	11	10	13	10	8	7	9	8	7	9	8	9	9
н.Файзобод	7	7	10	11	10	10	8	9	8	9	8	8	9	6	7	7
н.Шаҳринав	7	7	12	12	11	14	14	14	14	14	14	14	14	14	14	14
Вилояти Сунд	9	10	11	12	10	10	10	9	9	8	10	8	10	8	9	9
Вилояти Хатлон	7	7	11	11	10	10	7	8	8	7	8	8	8	7	8	8
ВМКБ	10	10	11	11	10	9	9	9	9	10	10	10	10	9	9	5
Ҷумҳурӣ	9	9	11	11	11	11	11	11	11	11	11	11	11	9	8	9

1. Доҳил карда шудааст: терапиягӣ, мeldaю руда, эндокринологӣ, хун, нефрологӣ, ревматологӣ, пульмонологӣ, барқароркунии урологӣ, стоматологӣ, протктологӣ, ҷарроҳии фасоднок
2. Доҳил карда шудааст: ҷарроҳӣ, нейрочарроҳӣ, ҷарроҳии қафаси сина, ҷарроҳии дил, ҷарроҳии раг, травматологӣ, сӯхтагӣ, ортопедӣ, урологӣ, стоматологӣ, протктологӣ, ҷарроҳии фасоднок

СУКУНАТИ МИЁНАИ БЕМОРОН ДАР СТАТСИОНАР (шумораи рӯзҳо)

Аз ҷумлаи беморон бо бемориҳои

Минтақаҳо	Ҳомиладорӣ ва таваллудкунӣ		Нуҷсонӣ ҳомиладорӣ		Гинекологӣ		калонсолон		Ситл	
	2014	2015	2014	2015	2014	2015	2014	2015	2014	2015
	3	4	9	8	7	6	—	—	73	75
ш. Душанбе	4	4	9	9	7	6	—	—	73	75
Аз он ҷумла: Р.Т.ш.Душанбе										
НТҚ	3	4	8	8	8	8	43	37	70	61
н.Роғун	2	2	7	6	8	6	—	—	—	—
н.Варзоб	4	3	10	7	—	—	—	—	—	—
н.Рашид	3	3	14	10	14	14	56	56	—	—
ш.Ҳисор	3	3	5	5	8	—	46	41	—	—
н.Лахш	8	5	—	—	—	6	—	—	—	—
н.Нуробод	7	7	—	—	13	12	35	—	—	—
н. Ваҳдат	4	4	10	10	4	4	—	—	—	—
н. Рӯдакӣ	3	3	5	7	4	4	52	50	—	—
н.Сангвор	4	3	—	—	—	—	—	—	—	—
н.Тоҷикобод	10	6	10	6	11	14	—	—	—	—
н.Гурӯнзода	4	3	13	11	9	10	28	36	28	61
н.Файзобод	3	3	8	9	8	9	—	—	—	—
н.Шахринав	4	5	—	8	8	—	—	—	—	—
Вилояти Суғд	4	4	8	8	9	10	50	54	65	31
Вилояти Ҳатлон	3	3	6	7	7	7	54	59	16	32
ВМКБ	7	6	7	7	9	8	56	62	27	45
Ҷумҳурии	4	4	8	8	8	8	49	49	43	54

СУКУНАТИ МИЁНАИ БЕМОРОН ДАР СТАТСИОНАР (шумораи рӯзҳо)

Аз ҷумла беморон бо бемориҳои

Минтақаҳо	Дил		Саратон						Асаб						Рухӣ				
			калонсолон		кӯдакон		калонсолон		кӯдакон		калонсолон		кӯдакон		калонсолон	кӯдакон			
	2014	2015	2014	2015	2014	2015	2014	2015	2014	2015	2014	2015	2014	2015	2014	2015	2014	2015	
ш. Душанбе	8	8	13	12	14	14	11	—	—	—	—	—	—	—	—	—	—	—	—
Аз он ҷумла: Р.Т.ш. Душанбе	9	9	—	—	—	—	—	—	—	—	—	—	—	—	—	—	—	—	—
ҶИҶ	12	11	14	9	—	—	—	—	—	—	—	—	—	—	—	—	—	—	—
н.Роғун	—	—	—	—	—	—	—	—	—	—	—	—	—	—	—	—	—	—	—
н.Варзоб	—	—	—	—	—	—	—	—	—	—	—	—	—	—	—	—	—	—	—
н.Рашид	14	14	—	—	—	—	—	—	—	—	—	—	—	—	—	—	—	—	—
ш.Хисор	—	—	—	—	—	—	—	—	—	—	—	—	—	—	—	—	—	—	—
н.Ҷаҳш	—	—	—	—	—	—	—	—	—	—	—	—	—	—	—	—	—	—	—
н.Нуробод	—	—	—	—	—	—	—	—	—	—	—	—	—	—	—	—	—	—	—
н. Ваҳдат	13	9	—	—	—	—	—	—	—	—	—	—	—	—	—	—	—	—	—
н. Рӯдакӣ	9	9	14	9	—	—	—	—	—	—	—	—	—	—	—	—	—	—	—
н.Сангвор	—	—	—	—	—	—	—	—	—	—	—	—	—	—	—	—	—	—	—
н.Тоҷикобод	—	—	—	—	—	—	—	—	—	—	—	—	—	—	—	—	—	—	—
н.Турсунзода	11	13	—	—	—	—	—	—	—	—	—	—	—	—	—	—	—	—	—
н.Файзобод	—	—	—	—	—	—	—	—	—	—	—	—	—	—	—	—	—	—	—
н.Шаҳринав	—	14	—	—	—	—	—	—	—	—	—	—	—	—	—	—	—	—	—
Вилояти Суғд	11	11	8	8	—	—	—	—	—	—	—	—	—	—	—	—	—	—	—
Вилояти Хатлон	9	9	10	9	8	8	8	9	—	—	—	—	—	—	—	—	—	—	—
ВМКБ	9	10	17	15	13	25	12	7	12	25	103	124	—	—	—	—	—	—	—
Ҷумҳурӣ	10	10	11	10	13	12	10	10	10	11	56	73	26	21	—	—	—	—	—

СУКУНАТИ МИЁНАИ БЕМОРОН ДАР СТАТСИОНАР (шумораи рӯзҳо)

Аз ҷумла беморон бо бемориҳои

Минтақаҳо	Чапм						Гӯш, тулӯ ва бинӣ						Пӯст ва зӯҳравӣ						Атфол	
	калонсолон		кӯдакон		калонсолон		кӯдакон		калонсолон		кӯдакон		калонсолон		кӯдакон		2014	2015		
	2014	2015	2014	2015	2014	2015	2014	2015	2014	2015	2014	2015	2014	2015	2014	2015	2014	2015		
ш. Душанбе	6	6	11	10	7	7	6	6	13	14	19	17	12	9						
Аз он ҷумла: Р.Т.ш. Душанбе																				
НТҶ	8	7	10	11	9	9	9	9	14	16	19	20	9	8						
н.Роғун																				
н.Варзоб																				
н.Рашт																				
ш.Хисор					9	8			14	14	19	20	6	7						
н.Лахш																				
н.Нуробод																				
н.Ваҳдат																				
н. Рӯдакӣ		1																		
н.Сангвор																				
н.Тоҷикобод																				
н.Турсунзода	10	11	10	11	9	11	9	9		18		19	8	7						
н.Файзобод																				
н.Шаҳринав						11	12													
Вилояти Суғд	8	8	10	10	10	10	9	9	16	17	19	20	10	9						
Вилояти Хатлон	9	10	10	9	8	8	8	8	9	19	19	25	22	8	7					
ВМКБ	11	11	10	10	9	11	8	11	14	13	20	11	13	8						
Ҷумҳурӣ	8	8	10	10	9	9	8	8	16	16	20	18	9	8						

СУКУНАТИ МИЁНАИ БЕМОРОН ДАР СТАТСИОНАР (шуморан рӯзҳо)

Минтақаҳо	Ҳамаи катҳо дар охири сол		Дарунӣ 1						Гузарида						Ҷарроҳи 2	
			2014		2015		2014		2015		2014		2015			
	2014	2015	2014	2015	2014	2015	2014	2015	2014	2015	2014	2015	2014	2015	2014	2015
ш.Хучанд	11	11	11	13	10	10	8	7	8	10	8	10	8	8	9	9
ш.Гулистон	9	8	10	10	8	9	9	8	11	10	8	11	10	8	8	7
ш.Истиклол	9	9	9	12	—	11	15	17	10	12	—	—	—	—	—	—
ш.Бӯстон	10	10	11	10	12	9	12	12	7	7	7	7	7	8	8	8
н.Алп	8	8	11	11	15	17	9	11	7	9	9	7	9	8	9	9
н.Айнӣ	11	11	14	14	17	14	15	14	10	10	10	10	10	10	10	10
н.Деваштич	9	9	13	14	9	10	8	9	8	8	8	8	8	8	10	10
н.Забаробод	9	9	10	9	16	13	9	9	9	9	10	7	10	7	7	7
н.Исфара	9	10	10	12	10	11	8	9	8	9	8	9	8	9	8	10
н.Конибодом	10	11	12	13	10	10	10	10	9	10	6	9	10	6	8	8
н.Мастиҷох	9	8	12	13	9	10	9	8	10	11	9	10	11	9	8	8
н.Спитамен	8	8	10	10	11	11	7	9	9	12	7	9	12	7	10	10
н.Панҷакент	9	9	12	12	11	7	9	12	9	9	9	9	9	9	10	10
н.Ҷ.Расулов	8	8	10	10	12	13	8	8	8	8	8	8	8	8	8	8
н.Истаравшан	9	9	9	10	9	12	9	9	8	9	10	8	9	10	10	10
н.Б.Ғафуров	9	9	10	11	9	9	10	9	9	10	6	9	10	6	7	7
н.Шахристон	8	8	9	11	8	8	7	11	6	8	6	8	8	6	6	6
н.Кӯхистони Мастиҷох	7	7	9	9	—	—	—	—	—	—	—	—	—	—	—	—
Вилояти Сугд	9	10	11	12	10	10	9	9	8	10	8	10	8	9	9	9

1. Доҳил карда шудааст: тарапелгӣ, меъдаю руда, эндохринологӣ, хун, нефрологӣ, ревматологӣ, пульмонологӣ, барқароркунии урологӣ, стоматологӣ, проктологӣ, ҷарроҳии фасоднок
2. Доҳил карда шудааст: ҷарроҳӣ, нейрочарроҳӣ, ҷарроҳии қафаси сина, ҷарроҳии дил, ҷарроҳии рағ, травматологӣ, сӯхтагӣ, ортопедӣ, урологӣ, стоматологӣ, проктологӣ, ҷарроҳии фасоднок

СУКУНАТИ МИЁНАИ БЕМОРОН ДАР СТАТСИОНАР (шумораи рӯзҳо)

Аз ҷумла беморон бо бемориҳои

Минтақаҳо	Ҳомиладорӣ ва таваллудкунӣ		Нуксонӣ ҳомиладорӣ		Гинекологӣ		Сўл					
	2014		2015		2014		2015		калонсолон		қўдакон	
	2014	2015	2014	2015	2014	2015	2014	2015	2014	2015	2014	2015
ш.Хучанд	4	5	7	6	9	10	41	45	67	30	—	—
ш.Гулистон	3	3	7	6	11	11	—	—	—	—	—	—
ш. Истиклол	3	4	9	8	10	10	—	—	—	—	—	—
ш.Бӯстон	4	6	8	8	14	14	—	—	—	—	—	—
н.Алп	3	4	10	12	11	11	—	—	—	—	—	—
н.Айнӣ	7	7	10	12	12	11	—	—	—	—	—	—
н.Деваштиҷ	4	3	8	10	10	10	—	—	—	—	—	—
н.Зафаробод	4	4	8	7	9	8	—	—	—	—	—	—
н.Исфара	5	5	7	8	11	13	103	78	—	—	—	—
н.Конибодом	4	5	7	10	11	13	61	72	—	—	—	—
н.Маҷтоҳ	3	2	4	7	7	8	70	77	—	—	—	—
н.Спитамен	4	4	9	9	7	12	—	—	—	—	—	—
н.Панҷакент	4	3	8	9	3	3	55	70	22	56	—	—
н.Ҷ.Расулов	4	3	6	6	8	8	—	—	—	—	—	—
н.Истаравшан	3	4	10	9	9	9	84	88	—	—	—	—
н.Б.Ғафуров	3	3	9	8	8	8	—	—	—	—	—	—
н.Шаҳристон	5	4	11	10	11	9	—	—	—	—	—	—
н.Кӯх. Маҷтоҳ	4	4	—	—	—	—	—	—	—	—	—	—
Вилояти Сӯғд	4	4	8	8	9	10	50	54	65	31	—	—

СУКУНАТИ МИЁНАИ БЕМОРОН ДАР СТАТСИОНАР (шумораи рӯзҳо)

Аз ҷумла беморон бо бемориҳои

Минтақаҳо	Дил		Саратон				Асаб				Рухӣ			
			калонсолон		кудакон		калонсолон		кудакон		калонсолон		кудакон	
	2014	2015	2014	2015	2014	2015	2014	2015	2014	2015	2014	2015	2014	2015
ш. Хучанд	11	11	8	8	—	—	11	11	9	10	62	90	—	—
ш. Гулистон	9	12	—	—	—	—	10	9	—	—	—	—	—	—
ш. Истиклол	—	—	—	—	—	—	19	—	—	—	—	—	—	—
ш. Бӯстон	11	12	—	—	—	—	15	16	—	—	—	—	—	—
н. Ашт	9	11	—	—	—	—	8	10	—	—	—	—	—	—
н. Айнӣ	—	—	—	—	—	—	17	11	—	—	53	51	—	—
н. Деваштич	11	11	—	—	—	—	14	19	14	13	—	—	—	—
н. Зафаробод	12	12	—	—	—	—	10	8	19	15	71	88	—	—
н. Исфара	12	12	—	—	—	—	10	10	9	15	—	—	—	—
н. Қонибодом	12	12	—	—	—	—	11	12	9	10	56	70	—	—
н. Мастҷох	13	14	16	6	—	—	13	13	—	—	9	—	—	23
н. Спитамен	11	11	—	—	—	—	11	10	14	13	—	—	—	—
н. Панҷакент	10	11	—	—	—	—	10	10	9	9	100	87	—	—
н. Ҷ. Раулов	8	9	—	—	—	—	11	10	12	13	—	—	—	—
н. Истаравшан	10	12	—	—	—	—	10	10	10	11	50	51	—	—
н. Б. Ғафуров	11	11	—	—	—	—	9	10	11	12	106	115	—	—
н. Шахристон	—	—	—	—	—	—	—	—	—	—	—	—	—	—
н. Қўҳ. Мастҷох	—	—	—	—	—	—	—	—	—	—	—	—	—	—
Вилояти Суғд	11	11	8	8	—	—	11	11	10	10	47	81	—	23

СУКУНАТИ МИЁНАИ БЕМОРОН ДАР СТАТСИОНАР (шумораи рӯзҳо)

Аз шумла беморон бо бемориҳои

Минтақаҳо	Чашм						Гуш, гулӯ ва бинӣ						Пуст ва зӯҳравӣ						Атфол	
	калонсолон		кӯдакон		калонсолон		кӯдакон		калонсолон		кӯдакон		калонсолон		кӯдакон		2014	2015		
	2014	2015	2014	2015	2014	2015	2014	2015	2014	2015	2014	2015	2014	2015	2014	2015				
ш.Хучанд	6	6	10	9	—	—	—	—	—	—	—	—	—	—	—	—	—	—	—	
ш.Ғулистон	—	—	—	—	—	—	—	—	—	—	—	—	—	—	—	—	—	—	—	
ш.Истиклол	—	—	—	—	—	—	—	—	—	—	—	—	—	—	—	—	—	—	—	
ш.Бӯстон	11	12	—	—	—	9	9	—	—	—	—	—	—	—	—	—	—	—	—	
н.Ашт	7	6	—	—	—	5	8	6	8	—	—	—	—	—	—	—	—	—	—	
н.Айнӣ	6	7	—	—	—	12	11	—	—	24	25	—	—	—	—	—	—	—	—	
н.Деваштиҷ	—	—	—	—	—	9	8	—	—	—	—	—	—	—	—	—	—	—	—	
н.Зафаробод	10	11	—	—	—	11	11	10	9	—	—	—	—	—	—	—	—	—	—	
н.Исфара	12	13	—	—	14	10	10	9	11	12	14	19	14	9	10	—	—	—	—	
н.Конибодом	11	12	12	13	—	11	11	11	11	11	24	22	18	24	10	10	—	—	—	
н.Масҷох	—	—	—	—	—	9	6	9	8	—	—	15	—	—	—	—	—	—	—	
н.Спитамен	—	—	—	—	—	11	11	11	14	—	—	—	24	—	—	—	—	—	—	
н.Панҷакент	10	10	10	10	—	8	9	10	9	23	22	—	—	25	10	10	—	—	—	
н.Ҷ.Расулов	—	—	—	—	—	—	—	—	—	—	—	—	—	29	—	—	—	—	—	
н.Истаравшан	10	10	—	—	—	11	10	9	12	12	14	—	—	19	11	10	—	—	—	
н.Б.Ғафуров	13	13	—	—	—	10	10	—	—	—	—	—	—	—	—	—	—	—	—	
н.Шаҳристон	—	—	—	—	—	17	9	—	—	—	—	—	—	—	—	—	—	—	—	
н.Кӯҳ. Масҷох	—	—	—	—	—	—	—	—	—	—	—	—	—	—	—	—	—	—	—	
Вилояти Суғд	8	8	10	10	10	10	10	10	9	9	16	17	19	20	10	10	9	8	8	

СУКУНАТИ МИЁНАИ БЕМОРОН ДАР СТАТСИОНАР (шумораи рӯзҳо)

Ҷадвали 60.8

Минтақаҳо	Ҳамаи катҳо дар охири соли		Даруни 1				Гузаранда				Ҷарроҳи 2					
	2014		2015		2014		2015		2014		2015		2014		2015	
	2014	2015	2014	2015	2014	2015	2014	2015	2014	2015	2014	2015	2014	2015	2014	2015
н. Норақ	8	7	9	10	11	8	7	6	8	8	8	8	8	6	6	6
ш Қургонтеппа	7	9	9	9	8	8	6	7	8	8	8	8	8	7	7	12
н. Ваҳш	7	7	11	14	13	9	6	6	8	8	7	7	7	7	7	7
н. Хуросон	8	8	12	11	10	10	10	10	8	8	8	8	8	8	10	—
н. Дусти	8	8	19	18	12	11	11	12	9	11	11	9	9	9	9	9
н. Кӯбодиен	6	6	8	8	7	7	7	8	7	7	7	7	7	7	7	6
н. Ч. Балхи	7	7	10	10	10	9	8	10	7	12	7	7	7	7	7	7
н. Бохтар	7	6	10	10	11	13	11	12	8	8	8	8	8	8	8	8
н. А. Қоми	6	6	10	11	7	6	7	7	8	7	8	7	6	7	7	7
н. Ҷайхун	6	6	8	8	9	9	10	11	8	8	8	8	7	7	8	8
н. Панҷ	5	6	7	7	19	11	8	7	7	6	3	6	6	6	6	6
н. Шахритус	5	5	8	8	6	6	8	8	5	5	5	5	5	5	5	5
н. Евон	7	7	11	11	8	9	7	8	8	9	3	4	4	4	4	4
ш Қӯлоб	8	8	13	14	11	9	12	9	7	8	6	7	7	7	7	7
н. Қӯлоб	8	7	14	8	10	11	—	—	9	9	9	9	9	9	9	9
н. Восеъ	6	6	12	10	13	13	11	11	6	7	9	10	10	10	10	10
н. Дангара	6	7	13	13	12	11	10	9	6	7	11	6	7	11	6	6
н. Мӯъминобод	8	7	12	10	15	15	13	15	15	15	17	14	14	14	14	14
н. Ҳамалонӣ	6	5	16	11	11	15	12	10	12	10	9	4	4	4	4	4
н. Фарҳор	10	8	11	12	9	36	9	7	8	8	9	11	11	11	11	11
н. Теҳурмалик	9	8	13	9	12	17	14	12	7	10	14	4	4	4	4	4
н. Ховалинг	6	7	8	11	11	10	—	—	7	7	7	7	7	7	7	7
н. Ш. Шохин	10	8	10	9	20	17	—	—	9	8	8	8	8	8	8	8
н. Балҷувон	8	9	10	10	—	—	—	—	11	11	11	11	11	11	11	11
н. Сарбанд	7	7	11	10	11	9	—	—	9	8	8	8	8	8	8	8
н. Н. Хусрав	6	6	9	10	12	11	—	—	9	8	8	8	8	8	8	8
Вилояти Ҳатлон	7	7	11	11	10	10	8	8	8	8	8	8	8	8	8	8

1. Доҳил карда шудааст: терапевти, мезьедо руҳа, эндохринолоғи, хун, нефрологӣ, ревматологӣ, пульмонологӣ, барҷароркунӣ

2. Доҳил карда шудааст: ҷарроғи, невроҷарроғи, ҷарроғи кайфаси сина, ҷарроғи қандилди, ҷарроғи рӯй, травматолоғи, сӯхтагӣ, ортопедӣ, урологӣ, стоматолоғи, проктологӣ, ҷарроғи фасоднок

СУКУНАТИ МИЁНАИ БЕМОРОН ДАР СТАТИСТИОНАР (шумораи рӯзҳо)

Ҷадвали 60.9

Минтақаҳо	Аз ҷумла беморон бо беморикон									
	Ҳомиладорӣ ва таваллудкунӣ		Нусқони ҳомиладорӣ		Гинекологӣ		Сигл			
	2014	2015	2014	2015	2014	2015	2014	2015	2014	2015
н. Норақ	3	3	7	6	6	6	—	—	—	—
ш. Куронтеппа	3	3	5	10	7	8	50	117	35	31
н. Вақш	4	4	3	4	4	5	49	49	—	—
н. Хуросон	4	4	—	—	—	8	—	—	—	—
н. Дустӣ	4	4	—	—	3	8	56	52	67	85
н. Куболен	4	3	10	10	7	6	—	—	—	—
н. Қ. Балхӣ	3	2	5	4	7	8	58	64	27	33
н. Бохтар	3	3	8	7	6	6	—	—	—	—
н. А. Қомӣ	3	3	6	7	7	7	70	63	—	—
н. Ҷайхун	3	3	7	7	7	10	43	46	—	—
н. Панҷ	3	3	7	10	10	11	74	67	—	74
н. Шахритус	3	3	3	—	13	10	54	37	6	—
н. Евон	4	4	—	—	6	6	19	13	—	—
ш. Кӯлоб	3	3	7	7	8	6	61	64	35	29
н. Кӯлоб	5	3	9	9	8	12	—	—	—	—
н. Восеъ	3	3	8	6	6	8	74	32	38	—
н. Данғара	3	3	7	8	6	8	26	27	—	—
н. Мӯъминобод	2	2	6	12	7	7	—	—	—	—
н. Ҳамадонӣ	3	3	4	6	10	9	55	60	—	—
н. Фарҳор	4	2	5	6	—	6	77	66	—	—
н. Теҳурмалик	5	4	10	8	10	—	41	33	4	—
н. Ховалинг	2	2	—	—	—	—	—	—	—	—
н. Ш. Шохин	5	4	—	—	7	6	73	—	—	—
н. Балҷувон	5	5	—	—	—	—	—	—	—	—
н. Сарбанд	4	4	—	—	15	7	—	—	—	—
н. Н. Хусрав	3	3	—	—	8	6	—	—	—	—
Ҷилғати Ҳатлон	3	3	6	7	7	7	54	59	16	32

СУКУНАТИ МИЁНАИ БЕМОРОН ДАР СТАТИСТИОНАР (шумораи рӯзҳо)

Ҷадвали 60.10

Минтақаҳо	Дил						Саратон						Асаб						Рухӣ									
	2014		2015		2014		2015		2014		2015		2014		2015		2014		2015		2014		2015		2014		2015	
	калонсолон	кӯдакон	калонсолон	кӯдакон	калонсолон	кӯдакон	калонсолон	кӯдакон	калонсолон	кӯдакон	калонсолон	кӯдакон	калонсолон	кӯдакон	калонсолон	кӯдакон	калонсолон	кӯдакон	калонсолон	кӯдакон	калонсолон	кӯдакон	калонсолон	кӯдакон	калонсолон	кӯдакон	калонсолон	кӯдакон
н. Норақ	—	—	—	—	—	—	—	—	—	—	—	—	—	—	—	—	—	—	—	—	—	—	—	—	—	—	—	—
ш Қургонтеппа	11	9	10	9	—	—	—	—	—	—	—	—	—	—	—	—	—	—	—	—	—	—	—	—	—	—	—	—
н. Ваҳш	9	6	—	—	—	—	—	—	—	—	—	—	—	—	—	—	—	—	—	—	—	—	—	—	—	—	—	—
н. Хурсон	—	—	—	—	—	—	—	—	—	—	—	—	—	—	—	—	—	—	—	—	—	—	—	—	—	—	—	—
н. Дустӣ	11	15	—	—	—	—	—	—	—	—	—	—	—	—	—	—	—	—	—	—	—	—	—	—	—	—	—	—
н. Қубодӣен	9	7	4	6	—	—	—	—	—	—	—	—	—	—	—	—	—	—	—	—	—	—	—	—	—	—	—	—
н. Ҷ.Балхӣ	—	9	—	—	—	—	—	—	—	—	—	—	—	—	—	—	—	—	—	—	—	—	—	—	—	—	—	—
н. Бохтар	11	8	—	—	—	—	—	—	—	—	—	—	—	—	—	—	—	—	—	—	—	—	—	—	—	—	—	—
н. А. Ҷомӣ	12	10	—	—	—	—	—	—	—	—	—	—	—	—	—	—	—	—	—	—	—	—	—	—	—	—	—	—
н. Ҷайхун	12	11	—	—	—	—	—	—	—	—	—	—	—	—	—	—	—	—	—	—	—	—	—	—	—	—	—	—
н. Панҷ	12	9	—	—	—	—	—	—	—	—	—	—	—	—	—	—	—	—	—	—	—	—	—	—	—	—	—	—
н. Шахриғус	13	5	—	—	—	—	—	—	—	—	—	—	—	—	—	—	—	—	—	—	—	—	—	—	—	—	—	—
н. Евон	11	8	—	—	—	—	—	—	—	—	—	—	—	—	—	—	—	—	—	—	—	—	—	—	—	—	—	—
ш Қўлоб	10	11	10	9	8	8	8	8	8	8	8	8	8	8	8	8	8	8	8	8	8	8	8	8	8	8	8	8
н. Қўлоб	8	11	—	—	—	—	—	—	—	—	—	—	—	—	—	—	—	—	—	—	—	—	—	—	—	—	—	—
н. Восеъ	10	8	—	—	—	—	—	—	—	—	—	—	—	—	—	—	—	—	—	—	—	—	—	—	—	—	—	—
н. Данғара	11	11	—	—	—	—	—	—	—	—	—	—	—	—	—	—	—	—	—	—	—	—	—	—	—	—	—	—
н. Мўъминобод	11	10	—	—	—	—	—	—	—	—	—	—	—	—	—	—	—	—	—	—	—	—	—	—	—	—	—	—
н. Хамалони	9	11	—	—	—	—	—	—	—	—	—	—	—	—	—	—	—	—	—	—	—	—	—	—	—	—	—	—
н. Фархор	—	10	—	—	—	—	—	—	—	—	—	—	—	—	—	—	—	—	—	—	—	—	—	—	—	—	—	—
н. Темурмалик	—	9	—	—	—	—	—	—	—	—	—	—	—	—	—	—	—	—	—	—	—	—	—	—	—	—	—	—
н. Ховалинг	—	—	—	—	—	—	—	—	—	—	—	—	—	—	—	—	—	—	—	—	—	—	—	—	—	—	—	—
н. Ш. Шохин	—	—	—	—	—	—	—	—	—	—	—	—	—	—	—	—	—	—	—	—	—	—	—	—	—	—	—	—
н. Балҷувон	—	—	—	—	—	—	—	—	—	—	—	—	—	—	—	—	—	—	—	—	—	—	—	—	—	—	—	—
н. Сарбанд	—	—	—	—	—	—	—	—	—	—	—	—	—	—	—	—	—	—	—	—	—	—	—	—	—	—	—	—
н. Н. Хушрав	—	—	—	—	—	—	—	—	—	—	—	—	—	—	—	—	—	—	—	—	—	—	—	—	—	—	—	—
Вилояти Ҳаглол	9	9	10	9	8	8	8	8	8	8	8	8	8	8	8	8	8	8	8	8	8	8	8	8	8	8	8	8

СУКУНАТИ МИЁНАИ БЕМОРОН ДАР СТАГСИОНАР (шумораи рӯзо)

Ҷадвали 60.11

Минтақаҳо	Аз ҷумла беморон бо бемориҳои													
	Ҷашм						Пуст ва зухравӣ							
	калонсолон		кӯдакон		калонсолон		кӯдакон		калонсолон		кӯдакон			
	2014	2015	2014	2015	2014	2015	2014	2015	2014	2015	2014	2015	2014	2015
н. Норақ	8	11	10	10	8	8	7	7	14	15	19	16	6	8
ш. Қургонтеппа	—	—	—	—	4	6	—	—	23	22	18	21	7	8
н. Ваҳш	—	—	—	—	—	—	—	—	—	—	—	—	8	9
н. Хуросон	—	—	—	—	—	—	—	—	24	—	—	—	11	10
н. Дусти	—	—	—	—	—	—	—	—	—	—	—	—	7	7
н. Кубодӣён	11	10	—	—	8	7	—	—	—	—	—	—	7	7
н. Ҷ. Балғӣ	10	13	11	10	—	—	—	—	29	22	29	26	7	11
н. Бохтар	—	—	—	—	6	6	7	8	—	—	—	—	9	7
н. А. Ҷомӣ	—	—	—	—	11	10	11	10	—	—	—	—	8	8
н. Ҷайхун	—	—	—	—	—	—	—	—	—	—	—	—	6	7
н. Панҷ	7	7	—	—	7	8	—	—	—	—	—	—	6	6
н. Шахритус	8	6	—	—	6	—	—	—	—	—	—	—	22	6
н. Ёвон	—	—	—	—	8	8	—	—	12	15	—	—	10	6
ш. Қӯлоб	8	8	10	8	8	9	7	6	21	20	22	22	5	5
н. Қӯлоб	—	—	—	—	—	—	—	—	—	—	—	—	8	6
н. Восеъ	—	—	—	—	—	8	—	—	30	24	25	21	7	7
н. Данғара	—	—	—	—	8	8	—	5	33	—	—	—	8	7
н. Мӯминобод	—	—	—	—	—	—	—	—	22	23	22	20	11	6
н. Хамалонӣ	—	—	—	—	—	—	—	—	—	—	—	—	5	6
н. Фарҳор	—	—	—	—	7	6	—	—	27	31	52	35	10	11
н. Теҳурмалик	—	—	—	—	—	—	—	—	—	—	—	—	11	9
н. Ховалинг	—	—	—	—	—	—	—	—	—	—	—	—	7	10
н. Ш. Шохин	—	—	—	—	—	—	—	—	—	—	—	—	7	6
н. Балғувон	—	—	—	—	—	—	—	—	—	—	—	—	8	11
н. Сарбанд	—	—	—	—	—	—	—	—	—	—	—	—	10	11
н. Н. Хусрав	—	—	—	—	—	—	—	—	—	—	—	—	9	8
Вилояти Ҳатлон	9	10	10	9	8	8	8	9	19	19	25	22	8	7

СУКУНАТИ МИЁНАИ БЕМОРОН ДАР СТАТСИОНАР (шумораи рӯзҳо)

Минтақаҳо	Ҳамаи катҳо дар охири сол		Аз ҷумла беморон бо бемориҳои											
			Дарунӣ ¹		Гузаранда						Ҷарроҳӣ ²			
					калонсолон	кӯдакон	калонсолон	кӯдакон	калонсолон	кӯдакон				
	2014	2015	2014	2015	2014	2015	2014	2015	2014	2015	2014	2015		
ш.Хоруғ	11	10	12	11	10	9	9	10	10	10	9	9	5	
н.Ванҷ	10	10	11	12	12	10	—	—	—	10	9	—	—	
н.Ишқошим	8	8	9	9	11	9	—	—	8	8	8	—	13	
н.Дарвоз	9	8	10	10	10	6	—	—	—	10	9	—	—	
н.Мурғоб	12	10	12	11	17	16	—	—	—	12	9	—	—	
н.Роштқалъа	9	9	10	11	9	11	—	—	—	10	11	—	—	
н.Рӯшон	9	9	11	10	7	7	—	—	—	8	8	—	—	
н.Шугнон	10	10	12	11	10	11	—	—	—	11	11	—	—	
ВМКБ	10	10	11	11	10	9	9	10	10	10	10	9	5	

1. Доҳил карда шудааст: терапияи, мейдаю рӯда, эндокринолоғӣ, хун, нефролоғӣ, ревматолоғӣ, пулмонолоғӣ, барқароркунии

2. Доҳил карда шудааст: ҷарроҳӣ, нефроҷарроҳӣ, ҷарроҳии қафаси سینа, ҷарроҳии дил, ҷарроҳии рағ, травматолоғӣ, сӯхтагӣ, ортопедӣ, уролоғӣ, стоматолоғӣ, проктолоғӣ, ҷарроҳии фасоднок

СУКУНАТИ МИЁНАИ БЕМОРОН ДАР СТАТСИОНАР (шумораи рӯзҳо)

Минтақаҳо	Аз ҷумла беморон бо бемориҳои															
	Ҳомиладорӣ ва таваллудкунӣ				Нуқсонҳои ҳомиладорӣ				Гинекологӣ				Сил			
	2014	2015	2014	2015	2014	2015	2014	2015	2014	2015	2014	2015	2014	2015		
ш.Хоруғ	8	5	9	10	9	7	9	7	56	62	27	45				
н.Ванҷ	9	8	—	—	—	—	—	—	—	—	—	—	—	—		
н.Ишқошим	6	5	—	—	—	8	—	—	—	—	—	—	—	—		
н.Дарвоз	5	5	5	5	8	9	—	—	—	—	—	—	—	—		
н.Мурғоб	8	8	—	8	—	—	—	—	—	—	—	—	—	—		
н.Роштқалъа	6	6	—	—	10	9	—	—	—	—	—	—	—	—		
н.Рӯшон	7	8	—	—	11	11	—	—	—	—	—	—	—	—		
н.Шуғнон	5	3	—	—	11	9	—	—	—	—	—	—	—	—		
ВМКБ	7	6	7	7	9	8	7	8	56	62	27	45				

СУКУНАТИ МИЁНАИ БЕМОРОН ДАР СТАТСИОНАР (шумораи рӯзго)

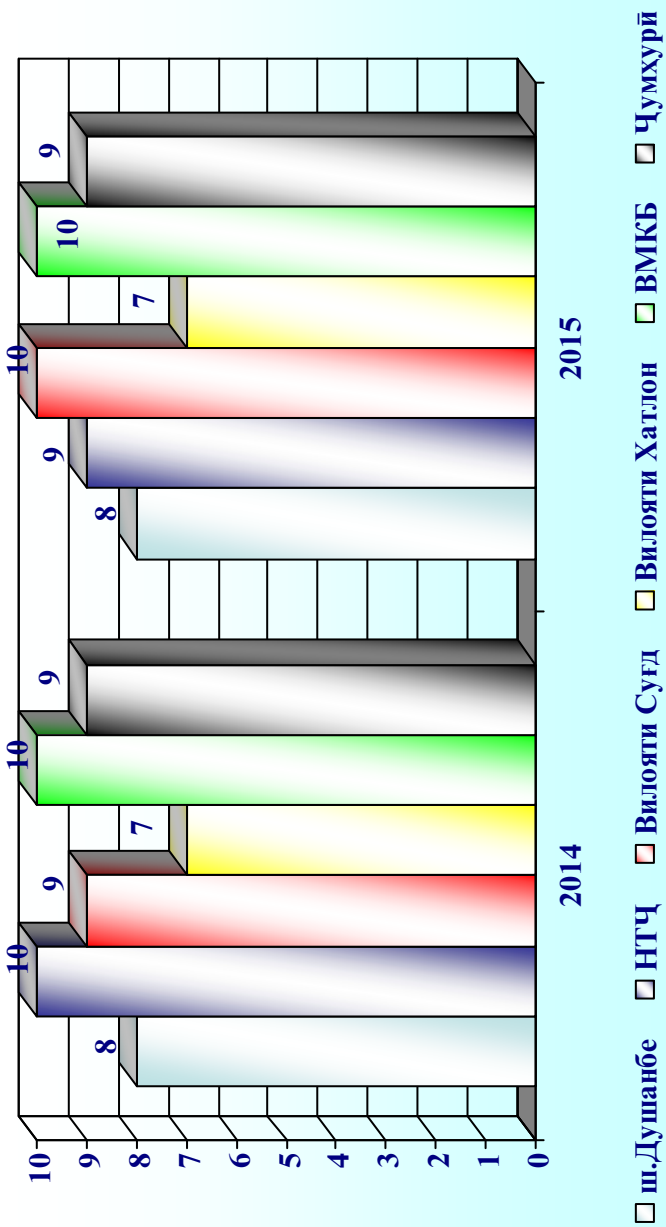
Минтақаҳо	Аз ҷумла беморон бо бемориҳои													
	Дил		Саратон				Асаб				Рухӣ			
			калонсолон	кӯдакон	калонсолон	кӯдакон	калонсолон	кӯдакон	калонсолон	кӯдакон				
2014	2015	2014	2015	2014	2015	2014	2015	2014	2015	2014	2015	2014	2015	
ш.Хоруғ	9	10	17	15	13	25	12	7	12	103	124	—	—	
н.Ванҷ	—	—	—	—	—	—	—	—	—	—	—	—	—	
н.Ишқошим	10	9	—	—	—	—	—	—	—	—	—	—	—	
н.Дарвоз	—	—	—	—	—	—	—	—	—	—	—	—	—	
н.Мурғоб	—	—	—	—	—	—	—	—	—	—	—	—	—	
н.Роштқалъа	—	—	—	—	—	—	—	—	—	—	—	—	—	
н.Рӯшон	—	—	—	—	—	—	—	—	—	—	—	—	—	
н.Шугʼон	—	—	—	—	—	—	—	—	—	—	—	—	—	
ВМКБ	9	10	17	15	13	25	12	7	12	103	124	—	—	

СУКУНАТИ МИЁДАИ БЕМОРОН ДАР СТАТСИОНАР (шумораи рӯзҳо)

Аз ҷумла беморон бо бемориҳои

Минтақаҳо	Чашм						Гӯш, гулӯ ва бинӣ						Пӯст ва зӯҳравӣ						Атфол		
	Калонсолон		кӯдакон		Калонсолон		кӯдакон		Калонсолон		кӯдакон		Калонсолон		кӯдакон		2014	2015	2015		
	2014	2015	2014	2015	2014	2015	2014	2015	2014	2015	2014	2015	2014	2015	2014	2015	2014	2015			
ш.Хоруғ	11	11	10	10	9	11	8	—	—	14	13	20	18	—	—	10	5	5			
н.Ванҷ	—	—	—	—	—	—	—	—	—	—	—	—	—	—	—	19	10	10			
н.Ишқошим	—	—	—	—	9	9	—	—	—	—	—	—	—	—	—	9	9	9			
н.Дарвоз	—	—	—	—	—	—	—	—	—	—	—	—	6	—	—	14	10	10			
н.Мурғоб	—	—	—	—	—	—	—	—	—	—	—	—	—	—	—	7	11	11			
н.Роштқалъа	—	—	—	—	—	—	—	—	—	—	—	—	—	—	—	16	10	10			
н.Рӯшон	—	—	—	—	10	8	—	—	—	—	—	—	—	—	—	15	7	7			
н.Шугнон	—	—	—	—	—	—	—	—	—	—	—	—	—	—	—	9	12	12			
ВМКБ	11	11	10	10	9	11	8	—	—	14	13	20	11	—	—	13	8	8			

СУКУНАТИ МИЁНАИ БЕМОРОН ДАР СТАТСИОНАР



Фаъолияти чарроҳӣ дар муассисаҳо

Ҷадвали 61

Минтақаҳо	Шумори чарроҳон дар статсионар гузарондашуда, ҳамагӣ		Аз ҷумла, кӯдакони то 17-сола	Шумори чарроҳшудагонӣ дар статсионар фаълида, ҳамагӣ		Вазни ҳосил фавқидатон баъли чарроҳӣ дар статсионар		Шумори чарро-хион абсолютӣ дар статсионар Гузаронида шуда, ҳамагӣ		Аз ҷумла, кӯдакони то 17-сола
	2014	2015		2014	2015	2014	2015	2014	2015	
ш. Душанбе	47583	45154	866	173	169	0,4	0,37	10589	7510	83
Р.Т.ш.Душанбе	16972	15219	76	32	35	0,2	0,2	6434	4126	12
НТҶ	18765	18650	660	3	7	0,02	0,04	6206	6263	392
н.Роғун	413	503	42	—	1	—	0,20	146	112	13
н.Варзоб	84	77	9	—	—	—	—	61	50	6
н.Рашт	1077	1115	62	—	—	—	—	478	441	27
ш.Ҳисор	3879	3303	64	—	—	—	—	1479	1615	9
н.Лахш	393	414	44	—	—	—	—	180	223	38
н.Нуробод	219	174	13	—	—	—	—	129	100	12
н.Ваҳдат	2141	2124	80	1	1	0,05	0,05	581	442	55
н.Рӯдакӣ	2708	2692	—	2	—	0,07	—	608	793	—
н.Сангвор	211	166	8	—	—	—	—	67	48	3
н.Тоҷикобод	321	283	70	—	1	—	0,35	287	160	46
н.Турсунзода	4809	5940	101	—	1	—	0,02	1567	1536	55
н.Файзобод	848	723	91	—	2	—	0,28	384	350	65
н.Шахринав	783	901	76	—	—	—	—	239	393	63
Муасс.ҷумҳ.ва дахсии НТҶ	879	235	—	—	1	—	0,4	—	—	—
Вилояти Сутд	51913	49073	1153	85	83	0,2	0,17	12032	12017	557
Вилояти Ҳатлон	30074	26875	1191	64	37	0,2	0,14	10743	10417	762
ВМКБ	4050	3674	95	6	4	0,1	0,11	710	687	36
Ҷумҳурии	152385	143426	3965	331	300	0,2	0,21	40280	36894	1830

Фаяльняги чаррохй дар муассисахон вилояти Сүгд

Минггакахо	Шумораи чаррохихон дар стационар гузарондашуда, хамагй		Аз чумла, кудакони то 17-сола	Шумораи чаррохишудагони дар стационар фавтида, хамагй			Фоииз фавтидагон баъди чаррохй дар стационар (%)	
	2014	2015		2014	2015	2014	2015	
ш.Хучанд	20184	19537	333	60	60	0,3	0,3	
ш.Гулистон	330	369	—	2	1	0,6	0,3	
ш.Истиклол	52	—	—	—	—	—	—	
ш.Бустон	1699	1651	18	—	2	—	0,1	
н.Ашт	1515	552	58	3	2	0,2	0,4	
н.Айний	975	1019	64	—	—	—	—	
н.Деваштич	1796	1848	315	1	1	0,06	0,1	
н.Зафаробод	827	648	—	—	2	—	0,3	
н.Исфара	3414	3211	13	1	3	0,03	0,1	
н.Конибодом	3074	2999	88	2	3	0,07	0,1	
н.Мастчоҳ	2040	1961	—	—	—	—	—	
н.Спитамен	2264	1495	57	2	—	0,09	—	
н.Панҷакент	4202	4871	35	2	5	0,05	0,1	
н.Ҷ. Расулов	2300	2371	—	4	—	0,2	—	
н.Истаравшан	3561	3118	43	3	1	0,08	0,03	
н.Б. Ғафуров	3015	2638	89	5	1	0,2	0,04	
н.Шахристон	665	785	40	—	2	—	0,3	
н.Кӯҳ.Мастчоҳ	—	—	—	—	—	—	—	
Вилояти Сүгд	51913	49073	1153	85	83	0,2	0,2	

Ғаёлияти ҷарроҳӣ дар муассисаҳои вилояти Хатлон

Минтақаҳо	Шумораи ҷарроҳихон дар стационер гузарондашуда, ҳамагӣ		Аз ҷумла, кӯдакони то 17-сола		Шумораи ҷарроҳшудагонӣ дар стационер ғавғида, ҳамагӣ			Ғоизи ғавғидагон баъди ҷарроҳӣ дар стационер (%)	
	2014	2015	2015	17-сола	2014	2015	2014	2015	
н. Норақ	180	466	—	—	—	—	—	—	
ш. Курғонтепа	5782	5051	290	—	14	—	—	0,3	
н. Ваҳш	748	661	57	—	2	—	—	0,3	
н. Хуросон	858	358	7	—	—	—	—	—	
н. Дустӣ	935	826	113	—	2	—	0,2	—	
н. Кӯбодиен	3001	2239	—	—	2	5	0,07	0,2	
н. Ҷ. Балхӣ	1661	946	77	—	1	1	0,06	0,1	
н. Бохтар	550	597	112	—	—	—	—	—	
н. А. Ҷомӣ	1276	987	55	—	—	—	—	—	
н. Ҷайхун	652	674	34	—	—	—	—	—	
н. Панҷ	701	1057	—	—	2	—	0,3	—	
н. Шахритус	1004	994	85	—	—	—	—	—	
н. Евон	2462	2425	28	—	5	—	0,2	—	
ш. Кӯлоб	3729	3174	95	—	17	10	0,5	0,3	
н. Кӯлоб	267	270	13	—	—	—	—	—	
н. Восеъ	718	680	—	—	—	—	—	—	
н. Данғара	846	1105	34	—	—	1	—	0,1	
н. Муъминобод	366	421	—	—	2	—	0,5	—	
н. Ҳамалонӣ	1060	1089	28	—	—	3	—	0,3	
н. Фарҳор	1751	1198	81	—	—	1	—	0,1	
н. Темурмалик	451	559	19	—	—	—	—	—	
н. Ховалинг	470	505	41	—	1	—	0,2	—	
н. Ш. Шохин	222	204	15	—	—	—	—	—	
н. Балҷувон	—	0	—	—	—	—	—	—	
н. Сарбанд	384	372	3	—	—	—	—	—	
н. Н. Хурав	—	17	4	—	—	—	—	—	
Вилояти Хатлон	30074	26875	1191	—	32	37	0,1	0,1	

Фаъолияти чарроҳӣ дар муассисаҳои ВМБК

Минтақаҳо	Шумораи чарроҳихони дар стационер гузарондашуда, хамагӣ		Аз ҷумла, кӯдакони то 17-сола	Шумораи чарроҳишудагони дар стационер фағида, хамагӣ		Фонзи фағидагон баъди чарроҳӣ дар стационер (%)	
	2014	2015		2014	2015	2014	2015
ш.Хоруғ	3 111	2570	19	5	3	0,2	0,1
н.Ванҷ	265	352	—	—	—	—	—
н.Ишқошим	45	184	30	—	—	—	—
н.Дарвоз	235	203	42	—	1	—	0,5
н.Мурғоб	71	69	4	—	—	—	—
н.Роштқалъа	60	31	—	—	—	—	—
н.Рӯшон	159	170	—	1	—	0,6	—
н.Шугнон	104	95	—	—	—	—	—
ВМБК	4050	3674	95	6	4	0,1	0,1

Фавти баъдичарроҳӣ дар сгасионарҳо

ҳангоми кӯмаки фаврии чарроҳӣ

Минтақаҳо	Чарроҳӣ карда шуд						Аз онҳо: фавтиданд						60 % ба микдори чарроҳишудагон					
	ҳамагӣ			аз 24 соат дертар оварда шуд			Ҳамагӣ		аз 24 соат дертар оварда шуд		ҳамагӣ		аз 24 соат дертар оварда шуд		ҳамагӣ		аз 24 соат дертар оварда шуд	
	2014	2015	2014	2015	2014	2015	2014	2015	2014	2015	2014	2015	2014	2015	2014	2015	2014	2015
ш. Душанбе	5110	4272	2328	2106	23	22	23	19	18	0,4	0,5	0,4	0,8	0,9				
НТҶ	4694	4615	828	844	3	3	3	—	3	0,05	0,1	—	0,4					
н.Роғун	110	94	31	25	—	—	—	—	—	—	—	—	—					
н.Варзоб	59	49	21	27	—	—	—	—	—	—	—	—	—					
н.Рашт	325	280	240	96	—	1	—	1	—	0,4	—	—	1,0					
ш.Хисор	1333	1344	4	84	—	—	—	—	—	—	—	—	—					
н.Лахш	166	214	99	—	—	—	—	—	—	—	—	—	—					
н.Нуробод	111	83	21	17	—	—	—	—	—	—	—	—	—					
н. Ваҳдат	699	405	152	179	1	—	1	—	—	0,1	—	—	—					
н. Рӯдакӣ	376	712	—	—	2	—	—	—	—	0,5	—	—	—					
н.Сангвор	48	32	10	13	—	—	—	—	—	—	—	—	—					
н.Тоҷикобод	202	169	—	165	—	—	—	—	—	—	—	—	—					
н.Туреунзода	722	586	119	81	—	1	—	1	—	0,2	—	—	1,2					
н.Файзобод	303	285	—	109	—	1	—	1	—	0,4	—	—	0,9					
н.Шахринав	240	362	131	48	—	—	—	—	—	—	—	—	—					
Вилояти Суғд	8267	8223	1882	1354	17	15	17	7	5	0,2	0,2	0,4	0,4					
Вилояти Хатлон	8355	8103	1880	1838	12	11	12	6	—	0,1	0,1	0,3	—					
ВМКБ	466	171	284	9	8	—	8	1	—	1,7	—	0,4	—					
Ҷумҳурӣ	26892	25384	7202	6151	63	51	63	33	26	0,2	0,2	0,5	0,4					

Кӯмаки фаврии ҷарроҳӣ

Миқдори ҷарроҳии фаврӣ ва фавт дар шаҳру вилоятҳои Ҷумҳурии Тоҷикистон

Минтақаҳо	Ногузаронандагии шадиди рӯдаҳо			Илтиҳоби шадиди кӯрӯда			Заҳми шиқофи меъда ва рӯдан 12-ангушта			Хунравихоӣ меъдаю рӯда						
	шумораи ҷарроҳӣ	шумораи фавт	шумораи ҷарроҳӣ	шумораи ҷарроҳӣ	шумораи фавт	шумораи ҷарроҳӣ	шумораи фавт	шумораи ҷарроҳӣ	шумораи фавт	шумораи ҷарроҳӣ	шумораи фавт	шумораи ҷарроҳӣ	шумораи фавт			
														2014	2015	2014
Душанбе	170	186	6	9	2782	2400	1	3	79	98	7	4	18	64	2	5
НТҶ	74	77	3	1	3778	3822	—	1	46	63	—	—	40	37	—	—
Вилояти Суғд	185	202	5	9	6366	6447	5	—	274	106	1	2	21	59	1	—
Вилояти Хатлон	161	282	3	6	6850	5990	3	1	78	108	1	2	17	14	—	1
ВМКБ	43	5	5	—	288	137	—	—	21	7	—	—	39	—	—	—
Ҷумҳурӣ	633	752	22	25	20064	18796	9	5	498	382	9	8	135	174	3	6

Ҷадвали 63.1

Минтақаҳо	Ҷураи қиссишуда			Илтиҳоби шадиди таъҳадон			Панкреатити шадид			Хомиладории хориҷабачдонӣ						
	шумораи ҷарроҳӣ	шумораи фавт	шумораи ҷарроҳӣ	шумораи ҷарроҳӣ	шумораи фавт	шумораи ҷарроҳӣ	шумораи фавт	шумораи ҷарроҳӣ	шумораи фавт	шумораи ҷарроҳӣ	шумораи фавт	шумораи ҷарроҳӣ	шумораи фавт			
														2014	2015	2014
Душанбе	574	227	1	—	1102	915	5	—	21	118	1	1	364	264	—	—
НТҶ	519	436	—	—	152	94	—	—	—	9	—	1	85	77	—	—
Вилояти Суғд	634	593	2	—	494	598	—	2	35	40	3	2	258	178	—	—
Вилояти Хатлон	569	973	3	—	530	571	1	1	15	5	1	—	135	160	—	—
ВМКБ	54	18	2	—	3	1	1	—	—	—	—	—	18	3	—	—
Ҷумҳурӣ	2350	2247	8	—	2281	2179	7	3	71	172	5	4	860	682	—	—

Кўмаки фаврии ҷарроҳӣ

Вазни хоси бемороне, ки ба статсионар баъди 24 соати озоги беморӣ оварда шудаанд

Минтақаҳо	Ногозаронандалии шадиди рӯдаҳо		Илтиҳоби шадиди кӯрӯда		Заҳми шикфи мёда ва рӯдаи 12-ағушта			Хунравихо мёдаю рӯда		
	2014	2015	2014	2015	2014	2015	2014	2015	2014	2015
Душанбе	60,6	78,5	35,1	42,6	91,1	54,1	94,4	51,6		
НТҶ	29,7	19,5	17,4	17,8	30,4	28,6	30,0	24,3		
Вилояти Суғд	40,0	33,7	21,5	14,8	12,4	20,8	42,9	32,2		
Вилояти Хатлон	31,7	16,0	21,2	23,4	16,7	14,8	29,4	21,4		
ВМКБ	93,0	—	46,2	5,1	47,6	28,6	82,1	—		
Ҷумхурии	45,8	36,4	22,9	21,6	28,7	29,1	55,6	36,8		

Минтақаҳо	Ҷурраи қиссешуда		Илтиҳоби шадиди тапхадон		Панкреатити шадид		Ҳомиладорни хоричибаҷадонӣ	
	2014	2015	2014	2015	2014	2015	2014	2015
Душанбе	15,7	29,1	85,4	75,0	61,9	21,2	31,9	28,4
НТҶ	8,9	10,6	45,4	58,5	—	66,7	9,4	19,5
Вилояти Суғд	15,6	11,3	42,7	28,3	77,1	57,5	22,1	17,4
Вилояти Хатлон	23,9	15,7	29,1	25,0	26,7	20,0	49,6	48,1
ВМКБ	98,1	—	100,0	—	—	—	72,2	—
Ҷумхурии	18,0	14,8	60,4	48,3	61,9	32,0	30,3	29,0

Ғавти баъдичарроҳӣ хангоми беморихон кӯмаки ғаврин чаррохиро тағабкунанда
(ба % ба миқдори чаррохшудагон)

Минтақаҳо	Ногузаронандагии шадиди рӯдаҳо		Илтиҳобӣ шадиди кӯррӯда		Заҳми шикӯфи меъда ва рӯдаи 12-ангушта		Хунравихон меъдао рӯда	
	2014	2015	2014	2015	2014	2015	2014	2015
Душанбе	3,5	4,8	0,03	0,13	8,9	4,1	11,1	7,8
НТҶ	4,1	1,3	—	0,03	—	—	—	—
Вилояти Суғд	2,7	4,5	0,08	—	0,4	1,9	4,8	—
Вилояти Ҳатлон	1,9	2,1	0,04	0,02	1,3	1,9	—	7,1
ВМКБ	11,6	—	—	—	—	—	—	—
Ҷумхури	3,5	3,3	0,04	0,03	1,8	2,1	2,2	3,4

Минтақаҳо	Ҷурраи кисеишуда		Илтиҳобӣ шадиди тағхадон		Панкреатити шадид		Ҳомиладории хоричибачадонӣ	
	2014	2015	2014	2015	2014	2015	2014	2015
Душанбе	0,2	—	0,5	—	4,8	0,8	—	—
НТҶ	—	—	—	—	—	11,1	—	—
Вилояти Суғд	0,3	—	—	0,3	8,6	5,0	—	—
Вилояти Ҳатлон	0,5	—	0,2	0,2	6,7	—	—	—
ВМКБ	3,7	—	33,3	—	—	—	—	—
Ҷумхури	0,3	—	0,3	0,1	7,0	2,3	—	—

Ғавт аз бемориҳои алоҳида дар беморхона
(ба 100 беморони синну соли мувофиқ)

Минтақаҳо	Ҳамагӣ						Бемориҳои сироятӣ ва паразитгарӣ						Номиаҳо						Бемориҳои эндоқринӣ, Ҳалалёбии ҳозима, муҳолидаи моддаҳо					
	калонсолон			кӯдакони 0-17 сола			калонсолон			кӯдакони 0-17 сола			калонсолон			кӯдакони 0-17 сола			калонсолон			кӯдакони 0-17 сола		
	2014	2015	2014	2015	2014	2015	2014	2015	2014	2015	2014	2015	2014	2015	2014	2015	2014	2015	2014	2015	2014	2015		
ш. Душанбе	0,4	0,4	2,2	2,2	1,4	1,6	2,2	2,2	0,1	0,8	1,1	0,8	0,7	0,8	0,9	0,4	0,3	0,4	0,3	0,4	—	—		
Аз ҷумла: Р.Т.ш. Душанбе*	0,2	0,3	1,4	1,6	1,4	1,6	1,4	1,6	0,1	0,4	0,7	0,4	0,7	0,4	0,7	3,3	2,0	—	—	0,4	0,3	0,3	—	
НҶҶ	0,2	0,3	2,0	1,9	2,0	1,9	2,0	1,2	1,1	0,9	0,9	1,9	1,4	50,0	5,3	0,3	0,3	1,0	0,3	0,3	1,0	—	—	
н.Роғун	0,2	0,3	1,3	1,7	1,3	1,7	1,3	1,7	—	2,6	0,6	—	—	—	—	—	—	—	—	—	—	—	—	
н.Варзоб	0,1	0,4	—	0,6	—	—	—	—	—	—	—	—	—	—	—	—	—	—	—	—	—	—	—	
н.Рашт	0,1	—	2,0	1,4	2,0	1,4	2,0	—	—	1,4	0,3	—	—	—	—	—	—	—	—	—	—	—	—	
ш.Ҳисор	0,2	0,3	2,0	2,2	2,0	2,2	2,0	0,2	0,4	0,4	0,4	—	—	—	—	—	—	—	—	0,9	2,0	—	—	
н.Лахш	0,1	0,2	1,8	1,8	1,8	1,8	1,8	—	—	0,3	0,3	—	—	—	—	—	—	—	—	—	2,0	—	—	
н.Нуробод	0,05	0,2	0,9	1,2	0,9	1,2	0,9	—	—	—	—	—	—	—	—	—	—	—	—	—	—	—	—	
н. Ваҳдат	0,1	0,1	2,3	2,0	2,3	—	—	—	—	1,7	1,6	—	—	—	—	—	—	—	—	0,2	—	—	—	
н. Рӯдакӣ	0,1	0,2	1,5	1,6	1,5	1,6	1,5	0,5	0,6	1,2	—	—	—	—	—	—	—	—	—	0,6	—	—	—	
н.Санғвор	—	0,1	0,7	0,9	0,7	—	—	—	—	2,0	1,5	—	—	—	—	—	—	—	—	—	—	—	—	
н.Тоҷикобод	0,1	—	1,8	1,4	1,8	—	—	—	—	0,6	0,4	—	—	—	—	—	—	—	—	—	—	—	—	
н.Гурӯнзода	0,4	0,2	2,1	2,0	2,1	0,1	0,1	—	—	0,2	0,2	4,1	5,4	50,0	—	—	—	—	—	0,7	0,6	—	—	
н.Файзобод	0,2	0,4	4,5	4,8	4,5	0,7	1,6	2,1	—	—	—	—	—	—	—	—	—	—	—	—	—	33,3	—	
н.Шахринав	0,2	0,3	2,4	1,7	2,4	1,2	0,7	—	—	—	—	—	—	—	—	—	—	—	—	—	—	—	—	
Вилояти Суғд	0,2	0,2	3,1	1,1	3,1	0,5	0,5	0,5	0,5	0,5	0,5	0,5	0,4	2,1	1,1	0,3	0,3	0,8	0,8	0,3	0,3	0,8	0,8	
Вилояти Хатлон	0,2	0,2	6,2	2,3	6,2	0,8	1,0	1,0	1,0	1,0	1,0	0,6	0,9	3,0	2,5	0,5	0,5	3,0	4,5	0,5	0,5	3,0	4,5	
ВМКБ	0,2	0,2	0,3	0,3	0,3	0,3	0,4	0,2	1,1	1,0	1,1	1,0	1,0	—	—	0,3	0,9	—	—	0,3	0,9	—	—	
Ҷумҳурии	0,2	0,3	1,7	1,6	1,7	0,7	0,4	0,8	0,7	0,4	0,8	0,7	0,6	1,3	1,1	0,3	0,3	0,8	0,7	0,3	0,3	0,8	0,7	

*Райсати тандурустии ш. Душанбе

Фавт аз бемориҳои алоҳида дар беморхона
(ба 100 беморони синну соли мӯвофиқ)

Минтақаҳо	Бемориҳои хун ва узвҳои хунофар				Бемориҳои системаи гардиши хун				Бемориҳои узвҳои нафаскаши				Бемориҳои узвҳои ҳозима					
	калонсолон		кӯдакони 0-17сола		калонсолон		кӯдакони 0-17 сола		калонсолон		кӯдакони 0-17 сола		калонсолон		кӯдакони 0-17 сола			
	2014	2015	2014	2015	2014	2015	2014	2015	2014	2015	2014	2015	2014	2015	2014	2015		
ш. Душанбе	0,2	0,3	0,1	0,5	1,5	1,5	4,8	3,9	—	—	0,04	0,4	0,3	0,2	0,3	0,5	0,5	
Аз ҷумла: Р.Т.ш. Душанбе*	—	0,5	—	—	1,4	1,6	—	—	—	—	—	—	—	—	—	—	—	
НҶТ	—	0,03	1,6	1,0	1,2	1,1	—	4,4	—	—	0,1	0,2	1,4	1,1	0,1	0,1	0,04	
н.Роғун	—	—	—	—	3,2	2,8	—	50,0	—	—	—	—	—	—	—	—	—	
н.Варзоб	—	—	—	—	2,0	—	—	—	—	—	—	—	—	—	—	—	—	
н.Рашт	—	—	—	—	0,7	0,6	—	—	—	—	—	—	1,3	1,2	—	0,4	—	
ш.Ҳисор	—	—	—	1,7	1,6	1,0	—	7,1	—	—	—	0,1	1,3	0,9	0,2	0,1	—	
н.Лахш	—	—	—	—	0,9	1,3	—	—	—	—	—	—	0,4	0,7	0,7	—	—	
н.Нуробод	—	—	—	—	—	0,7	—	—	—	—	—	—	—	0,6	0,5	—	—	
н.Ваҳдат	—	0,06	4,9	2,9	0,6	0,3	—	—	—	—	—	—	0,4	1,8	1,2	—	0,2	
н.Рудакий	—	—	—	—	0,7	0,4	—	—	—	—	0,2	0,1	1,0	0,7	0,2	—	—	
н.Сангвор	—	—	—	—	—	—	—	—	—	—	—	—	—	—	—	—	—	
н.Тоҷикобод	—	—	—	—	—	1,7	—	—	—	—	—	0,7	0,8	—	0,3	0,3	—	
н.Турсунзода	—	—	—	—	—	2,0	—	—	—	—	—	0,3	1,6	1,6	0,1	0,2	—	
н.Файзобод	—	—	33,3	—	1,1	1,9	—	—	—	—	—	—	1,8	1,8	—	0,3	—	
н.Шахринав	—	—	—	—	1,7	2,3	—	—	—	—	1,1	0,3	1,8	0,7	0,2	0,6	—	
Вилояти Сӯғд	0,03	0,05	0,6	0,2	0,6	0,8	1,8	0,5	—	—	1,2	0,2	1,3	0,4	0,2	0,2	0,1	0,1
Вилояти Хатлон	0,1	0,06	1,5	1,3	1,1	1,3	3,0	1,0	—	—	0,1	0,2	1,3	1,2	0,1	0,3	0,5	0,5
ВМКБ	—	—	—	—	0,5	0,7	—	—	—	—	0,1	—	—	0,04	0,1	0,3	0,1	—
Ҷумҳури	0,1	0,06	0,6	0,4	0,9	1,1	2,6	1,2	—	—	0,1	0,2	0,04	0,7	0,2	0,2	0,3	0,3

Фавт аз бемориҳои алоҳида дар беморхона
(ба 100 беморони синну соли мӯвофиқ)

Минтақаҳо	Бемориҳои системаи пешоб				Оризаҳои ҳомиладорӣ, таваллуд ва давраи баъди таваллуд				Бемориҳои системаи устухону мушакҳо ва бофтаи пайванди			
	калонсолон		кӯдакони 0-17 сола		калонсолон		кӯдакони 0-17 сола		калонсолон		кӯдакони 0-17 сола	
	2014	2015	2014	2015	2014	2015	2014	2015	2014	2015	2014	2015
ш. Душанбе	0,1	0,1	0,2	0,2	0,04	0,04	0,04	—	—	—	0,05	—
Аз ҷумла: Р.Т.ш.Душанбе*	0,1	0,05	0,2	0,3	0,03	0,03	0,03	—	—	—	—	—
НҶҶ	0,02	0,05	0,1	—	0,02	0,03	0,03	—	—	0,1	0,2	—
н.Роғун	—	—	—	—	—	0,08	—	—	—	—	—	—
н.Варзоб	—	—	—	—	—	—	—	—	—	—	—	—
н.Рашт	0,2	0,4	—	—	0,1	0,05	—	—	—	4,2	—	—
ш.Хисор	—	—	—	—	0,01	0,01	—	—	—	—	—	—
н.Лахш	—	0,2	—	—	—	0,1	—	—	—	—	—	—
н.Нуробод	—	—	—	—	0,1	0,1	—	—	—	—	—	—
н. Ваҳдат	—	—	—	—	0,01	0,04	—	—	—	—	—	—
н. Рӯдакӣ	—	—	—	—	0,01	0,03	—	—	—	—	—	—
н.Сангвор	—	—	—	—	—	—	—	—	—	—	—	—
н.Тоҷикобод	—	—	—	—	0,1	—	—	—	—	—	—	—
н.Туреунзода	0,04	—	0,6	—	0,05	—	—	—	0,3	0,2	—	—
н.Файзобод	—	—	—	—	—	0,03	—	—	—	—	—	—
н.Шаҳринав	—	—	—	—	—	—	—	—	—	—	—	—
Вилояти Суғд	0,1	0,1	0,1	0,1	0,02	0,02	—	—	—	0,02	—	—
Вилояти Хатлон	0,1	0,1	0,2	0,2	0,01	1,1	—	—	0,03	—	—	—
ВМКБ	0,1	0,03	0,2	—	0,1	0,1	—	—	—	0,1	—	—
Ҷумҳурии	0,1	0,1	0,2	0,1	0,1	0,4	—	—	0,01	0,04	—	—

*Райёсати тандурусти ш. Душанбе

Фавт аз бемориҳои алоҳида дар беморхона
(ба 100 беморони синну соли мӯвофиқ)

Минтақаҳо	Нуксонҳои модарзодӣ (нуксонҳои инкишоф)				Холатҳои алоҳида дар давраи перинаталӣ пайдошаванда				Алоҳат, нишона ва холатҳои анӣк ифоданашуда			
	калонсолон		кӯдакони 0-17 сола		кӯдакони 0-17 сола		калонсолон		кӯдакони 0-17 сола			
	2014	2015	2014	2015	2014	2015	2014	2015	2014	2015		
ш. Душанбе	2,3	0,8	3,8	3,3	8,0	8,6	—	9,8	—	—		
Аз ҷумла: Р.Т.ш.Душанбе*	—	—	19,7	16,4	4,7	5,6	—	2,9	—	—		
НТҶ	—	—	11,7	4,9	8,8	9,8	—	3,3	—	11,5		
н.Рогун	—	—	—	—	6,3	4,0	—	—	—	—		
н.Варзоб	—	—	—	—	—	7,7	—	—	—	—		
н.Рашт	—	—	—	—	16,9	7,7	—	—	—	—		
ш.Ҳисор	—	—	—	25,6	11,9	10,9	—	12,5	—	60,0		
н.Лахш	—	—	—	—	29,6	15,3	—	—	—	—		
н.Нуробод	—	—	—	—	8,9	20,0	—	—	—	—		
н.Ваҳдат	—	—	—	0,6	6,4	11,2	—	—	—	—		
н.Рудаки	—	—	—	—	5,2	5,0	—	—	—	—		
н.Сангвор	—	—	—	—	—	3,8	—	—	—	—		
н.Тоҷикобод	—	—	—	—	30,4	57,2	—	—	—	—		
н.Турсунзода	—	—	—	—	7,1	8,1	—	—	—	—		
н.Файзобод	—	—	—	—	34,0	53,6	—	—	—	—		
н.Шахринав	—	—	60,0	—	8,6	11,2	—	—	—	—		
Вилояти Суғд	0,5	0,2	6,5	6,5	8,6	8,0	0,5	0,8	1,0	—		
Вилояти Ҳатлон	—	—	8,7	10,4	13,4	14,9	0,5	0,5	2,8	9,3		
ВМКБ	—	—	—	—	0,9	1,0	—	—	—	—		
Ҷумҳурии	0,7	0,3	5,3	5,2	9,1	9,3	0,4	1,4	1,5	1,9		

*Райсати тандурустии ш. Душанбе

Ғавт аз бемориҳои алоҳида дар беморхона
(ба 100 беморони синну соли мӯвофиқ)

Минтақаҳо	Осебу захролудшавиҳо					
	калонсолон			кӯдакони 0-17 сола		
	2014	2015	2014	2015	2014	2015
ш. Душанбе	1,6	1,5	0,7	0,8		
Аз ҷумла: Р.Т.ш.Душанбе*	0,5	0,6	0,3	0,7		
ИҶТ	1,5	2,2	2,6	1,7		
н.Роғун	1,1	2,7	—	—		
н.Варзоб	—	—	—	—		
н.Рашт	—	—	11,5	—		
ш.Хисор	0,4	2,2	1,5	2,2		
н.Лахш	—	—	—	2,4		
н.Нурубод	—	—	—	—		
н.Ваҳдат	—	2,4	3,4	—		
н.Рӯдакӣ	1,0	2,4	25,0	—		
н.Сангвор	—	—	—	—		
н.Тоҷикобод	—	—	—	—		
н.Туреунзода	7,2	4,8	2,5	0,9		
н.Ғайзобод	2,5	0,9	1,5	—		
н.Шаҳринав	0,8	—	1,4	—		
Вилояти Сӯғд	1,2	0,9	0,7	0,8		
Вилояти Хатлон	1,8	1,7	1,7	2,0		
ВМКБ	1,0	0,9	1,1	1,4		
Ҷумҳурӣ	1,0	1,3	0,9	1,1		

*Райсати тандурусти ш. Душанбе

Фавт аз бемориҳои алоҳида дар беморхонаҳои виллояти Суғд
(ба 100 беморони синну соли мувофиқ)

Минтақаҳо	Ҳамагӣ				Бемориҳои сироятӣ ва паразитгарӣ				Номиаҳо				Бемориҳои системаи эндокринӣ, Халалёбии ҳозима. Иштилоли мубодилаи моддаҳо				
	Қўдакони 0-17 сола		Қўдакони 0-17 сола		Қўдакони 0-17 сола		Қўдакони 0-17 сола		Қўдакони 0-17 сола		Қўдакони 0-17 сола		Қўдакони 0-17 сола		Қўдакони 0-17 сола		
	қалонсолон	2014	2015	2014	2015	2014	2015	2014	2015	2014	2015	2014	2015	2014	2015	2014	2015
ш.Хучанд	0,3	0,3	1,6	1,4	0,8	1,1	0,5	0,6	0,3	0,4	—	—	—	—	—	—	—
ш.Гулистон	0,1	0,2	0,4	0,6	—	0,5	0,3	0,4	—	—	—	—	—	—	4,3	4,8	16,7
ш.Истиқлол	—	—	—	0,6	—	—	—	—	—	—	—	—	—	—	—	—	—
ш.Бўстон	0,2	0,2	0,7	0,5	—	—	0,3	0,7	1,9	2,3	—	—	—	—	0,7	1,0	—
ш.Ашт	0,3	0,3	1,7	1,6	—	—	0,4	0,6	6,8	—	—	—	—	—	—	20,0	—
ш.Айён	0,1	0,1	2,1	1,5	—	—	1,5	1,0	—	—	—	—	—	—	—	—	—
ш.Девашич	0,2	0,2	1,9	1,6	0,6	—	3,0	1,3	7,1	—	—	—	—	—	1,1	3,4	—
ш.Зафаробод	0,1	0,1	0,7	1,6	—	—	0,4	0,5	—	—	—	—	—	—	—	—	—
ш.Исфара	0,1	0,1	0,6	0,7	—	—	0,3	0,1	—	—	—	—	—	—	1,6	—	—
ш.Конибодом	0,2	0,3	1,0	0,9	0,7	0,8	0,3	0,3	2,0	—	—	—	—	—	0,4	0,9	—
ш.Мастчоҳ	0,3	0,2	1,1	1,1	0,3	0,2	0,3	0,5	6,5	—	—	133,3	12,5	0,6	0,5	—	—
ш.Спитамен	0,2	0,2	1,0	1,0	—	—	1,6	0,8	0,5	—	—	—	—	—	4,2	—	—
ш.Панҷакент	0,1	0,2	1,1	1,3	0,8	0,6	0,8	1,0	1,9	—	—	—	—	—	0,1	0,1	1,5
ш.Ҷ.Расулов	0,3	0,2	0,8	0,9	0,3	—	0,6	0,3	2,7	6,5	—	—	—	—	2,1	1,9	—
ш.Истагравшан	0,1	0,1	1,7	1,4	0,6	—	0,6	1,1	1,0	—	—	—	—	—	—	0,2	—
ш.Б.Ғафуров	0,2	0,1	0,6	0,5	0,4	—	—	—	—	—	—	—	—	—	—	—	—
ш.Шаҳрстон	0,03	0,3	1,8	1,2	—	—	—	0,7	—	—	—	—	—	—	—	—	—
ш.Кӯҳ.Мастчоҳ	—	—	—	0,3	0,9	—	—	—	—	—	—	—	—	—	—	—	—
Виллояти Суғд	0,2	0,2	3,1	1,1	0,5	0,5	0,5	0,5	0,5	0,5	0,4	2,1	1,1	0,3	0,3	0,8	0,8

Фавт аз бемориҳои алоҳида дар беморхонаҳои вилояти Суғд
(ба 100 беморони янги соли мувофиқ)

Минтақаҳо	Бемориҳои хун ва узвҳои хунофар				Бемориҳои системаи гардиши хун				Бемориҳои узвҳои нафаскашӣ				Бемориҳои узвҳои ҳозима			
	калонсолон		кӯдакони 0-17 сола		калонсолон		кӯдакони 0-17 сола		калонсолон		кӯдакони 0-17 сола		калонсолон		кӯдакони 0-17 сола	
	2014	2015	2014	2015	2014	2015	2014	2015	2014	2015	2014	2015	2014	2015	2014	2015
ш.Хучанд	0,04	0,06	—	—	0,8	1,0	1,3	0,6	0,3	0,4	0,3	0,4	0,3	0,4	—	0,1
ш.Ғулистон	—	—	1,6	5,9	0,1	1,1	—	—	—	0,2	—	—	—	—	—	—
ш.Истиклол	—	—	—	—	—	—	—	—	—	—	—	—	—	—	—	—
ш.Бӯстон	—	—	—	—	0,3	0,3	—	—	—	—	—	—	—	—	—	—
н.Ашт	—	—	—	33,3	1,0	1,1	—	—	0,7	—	1,3	1,1	0,4	0,5	—	0,7
н.Айнӣ	—	—	—	—	0,1	0,6	—	—	—	0,3	0,5	1,2	0,2	—	—	—
н.Деваштиҷ	—	—	1,0	1,1	0,7	0,9	—	—	0,2	—	0,4	0,7	0,2	0,1	0,8	—
н.Зафаробод	—	—	—	—	0,6	0,2	—	—	0,2	—	0,2	1,5	—	0,3	—	—
н.Исфара	—	—	—	—	0,8	0,9	10,0	—	0,9	0,1	0,02	0,1	—	0,1	—	0,1
н.Конибодом	—	—	—	—	0,5	1,4	3,2	—	0,3	0,3	—	—	—	—	0,4	—
н.Мастҷох	0,1	0,1	—	—	1,2	1,3	12,5	—	0,7	0,2	0,5	0,8	0,3	0,1	0,6	—
н.Спитамен	—	—	—	—	0,7	0,7	9,1	—	—	0,6	0,5	0,3	0,5	0,1	0,9	—
н.Паҷақент	—	—	2,7	0,4	0,3	0,7	3,1	1,4	—	0,3	0,3	0,3	0,04	—	0,3	0,1
н.Ҷ. Раулов	—	—	—	—	0,5	1,1	—	—	0,3	0,2	0,1	0,4	0,5	0,1	—	—
н.Истаравшан	—	—	—	—	0,4	0,4	17,6	—	0,1	0,1	0,2	0,1	0,1	0,2	—	0,2
н.Б. Ғафуров	—	—	—	—	0,4	0,4	—	—	0,3	0,1	0,4	0,3	0,2	0,1	—	—
н.Шаҳристон	—	—	0,7	—	—	1,0	—	—	—	0,9	1,8	0,7	—	0,6	—	—
н.Кух. Мастҷох	—	—	—	—	—	—	—	—	—	—	—	0,8	—	—	—	—
Вилояти Суғд	0,03	0,05	0,6	0,2	0,6	0,8	1,8	0,5	0,2	0,2	0,3	0,4	0,2	0,2	0,1	0,1

Ғавт аз беморӣҳои алоҳида дар беморхонаҳои вилояти Суғд
(ба 100 беморӣи ситну сола мувофиқ)

Минтақаҳо	Беморӣҳои системаи пешоб						Оризаҳои хомилаторӣ, таваллуд ва давраи баъди таваллуд						Беморӣҳои системаи устухону мушакҳо ва бофтаи пайвандӣ					
	калонсолон		кӯдакони 0-17 сола		кӯдакони 0-17 сола		калонсолон		кӯдакони 0-17 сола		калонсолон		кӯдакони 0-17 сола		калонсолон		кӯдакони 0-17 сола	
	2014	2015	2014	2015	2014	2015	2014	2015	2014	2015	2014	2015	2014	2015	2014	2015	2014	2015
ш.Хучанд	0,1	0,1	—	0,1	—	—	0,03	0,01	—	—	—	—	—	—	0,01	0,03	—	—
ш.Ғулистон	—	—	—	—	—	—	0,07	—	—	—	—	—	—	—	—	—	—	—
ш.Истиклол	—	—	—	—	—	—	—	—	—	—	—	—	—	—	—	—	—	—
ш.Бӯстон	—	—	—	—	—	—	—	—	—	—	—	—	—	—	—	—	—	—
н.Ашт	—	0,2	—	0,6	—	—	0,1	0,09	—	—	—	—	—	—	—	—	—	—
н.Айнӣ	—	0,1	—	—	—	—	0,1	0,04	—	—	—	—	—	—	—	—	—	—
н.Деваштиҷ	—	—	—	—	—	—	—	0,02	—	—	—	—	—	—	—	—	—	—
н.Зафаробод	—	—	—	—	—	—	0,04	0,04	—	—	—	—	—	—	—	—	—	—
н.Исфара	0,05	0,1	0,2	0,4	0,1	0,01	0,01	0,01	—	—	—	—	—	—	—	—	—	—
н.Конибодом	—	—	—	—	0,2	0,02	—	—	—	—	—	—	—	—	—	—	—	—
н.Маҷтоҳ	0,1	—	—	—	—	0,02	—	—	—	—	—	—	—	—	—	—	—	—
н.Спитамен	0,5	—	—	—	—	0,02	—	—	—	—	—	—	—	—	—	—	—	—
н.Панҷакент	0,1	0,1	—	—	—	0,01	0,04	—	—	—	—	—	—	—	—	—	—	—
н.Ҷ.Расулов	—	—	—	—	—	—	—	0,05	—	—	—	—	—	—	—	—	—	—
н.Истаравшан	—	—	—	0,4	0,3	0,04	0,03	—	—	—	—	—	—	—	—	—	—	—
н.Б.Ғафуров	—	—	—	—	—	0,01	0,01	—	—	—	—	—	—	—	—	—	—	—
н.Шаҳристон	—	—	—	—	—	0,8	—	0,06	—	—	—	—	—	—	—	—	—	—
н.Кӯҳ.Маҷтоҳ	—	—	—	—	—	—	—	—	—	—	—	—	—	—	—	—	—	—
Вилояти Суғд	0,1	0,1	0,2	0,1	0,1	0,1	0,1	0,02	0,1	0,1	0,02	—	—	—	—	0,02	—	—

Ғавт аз бемории алоҳида дар беморхонаҳои вилояти Суғд
(ба 100 беморони синну соли мӯвофиқ)

интақаҳо	Нуқсонҳои модарзодӣ (нуқсонҳои инкишоф)				Ҳолатҳои алоҳидаи дар давраи перинаталӣ пайдошаванда				Аломатҳо, нишонаҳо ва ҳолатҳои аниқ ифоданашуда			
	калонсолон		қўдакони 0-17 сола		қўдакони 0-17 сола		калонсолон		калонсолон		қўдакони 0-17 сола	
	2014	2015	2014	2015	2014	2015	2014	2015	2014	2015	2014	2015
ш.Хучанд	1,6	—	5,0	5,4	15,5	13,3	13,3	4,7	—	—	—	—
ш.Гулистон	—	—	—	33,3	16,7	13,3	—	—	—	—	—	—
ш.Истиклол	—	—	—	—	—	20,0	—	—	—	—	—	—
ш.Бӯстон	—	—	1,6	—	5,1	2,4	—	9,1	—	—	—	—
н.Ашт	—	2,5	1,6	1,1	7,7	5,5	—	—	—	100,0	—	—
н.Айнӣ	—	—	—	—	28,2	13,3	—	—	—	16,7	—	—
н.Деваштиҷ	—	—	3,1	7,7	10,4	7,9	—	—	—	—	—	—
н.Зафаробод	—	—	10,5	7,7	4,4	4,7	—	—	—	—	—	—
н.Исфара	—	—	7,4	11,1	2,8	3,6	—	—	—	—	—	—
н.Конибодом	—	—	17,3	12,2	15,2	9,9	—	—	—	—	—	—
н.Мастиҷоҳ	—	—	—	—	5,1	68,8	—	—	—	25,0	—	—
н.Спитамен	—	—	—	3,9	3,5	5,1	—	—	—	—	—	—
н.Панҷакент	1,3	—	15,9	15,7	6,5	8,1	—	1,2	—	—	—	—
н.Ҷ.Расулов	—	2,6	9,1	30,3	5,6	4,1	—	—	—	—	—	—
н.Истаравшан	—	—	2,7	1,9	20,6	13,7	—	—	—	2,6	—	—
н.Б.Ғафуров	—	—	13,6	5,7	2,7	2,9	—	—	—	—	—	—
н.Шахристон	—	—	—	—	10,9	9,0	—	—	—	—	—	—
н.Кӯҳ.Мастиҷоҳ	—	—	—	—	—	—	—	—	—	—	—	—
Вилояти Суғд	0,5	0,2	6,5	6,5	8,6	8,0	0,5	0,8	0,5	1,0	—	—

Ғавт аз беморихон алоҳида дар беморхонаҳои вилояти Суғд
(ба 100 беморони синну соли мувофиқ)

Минтақаҳо	Осебу захродуддавиҳо				
	2014	калон солон	2015	2014	кӯдакони 0-17 сола
ш.Хучанд	1,5		1,1	0,2	0,6
ш.Гулистон	1,5		—	—	3,4
ш.Истиқлол	—		—	—	—
ш.Бӯстон	—		0,4	3,7	—
н.Ашт	0,5		0,6	2,2	1,1
н.Айнӣ	1,9		0,6	1,2	2,1
н.Девашиҷ	2,6		1,7	1,3	1,0
н.Зафаробод	0,7		—	—	2,0
н.Исфара	1,2		1,2	0,3	0,7
н.Конибодом	1,8		0,4	0,5	0,4
н.Маҷноҳ	2,6		2,8	2,6	3,2
н.Спитамен	0,5		0,9	1,3	1,6
н.Панҷакент	0,8		0,8	0,4	0,6
н.Ҷ.Расулов	2,1		0,3	0,5	—
н.Истаравшан	1,3		1,8	0,7	—
н.Б.Ғафуров	0,7		0,7	2,0	1,6
н.Шахристон	1,1		3,2	1,4	1,7
н.Кӯҳ.Маҷноҳ	—		—	—	—
Вилояти Суғд	1,2		0,9	0,7	0,8

Ғавт аз бемориҳои алюминид дар беморхонаҳои вилояти Ҳатлон
(ба 100 беморони синну соли мӯваффиқ)

Минтақаҳо	Ҳамагӣ				Бемориҳои спиртӣ ва паразитарӣ				Номияҳо				
	калонсолон		кӯдакони 0-17 сола		калонсолон		кӯдакони 0-17 сола		калонсолон		кӯдакони 0-17 сола		
	2014	2015	2014	2015	2014	2015	2014	2015	2014	2015	2014	2015	
н. Норақ	0,6	0,8	3,8	2,3	—	4,2	2,2	1,8	—	14,2	20,0	—	—
ш. Курғонтеппа	0,3	0,4	1,7	1,2	2,7	2,9	1,4	0,7	0,2	0,2	0,2	—	—
н. Ваҳш	0,04	0,1	1,2	1,5	0,4	0,4	0,4	0,4	—	—	—	—	—
н. Хурсон	0,2	0,2	2,0	2,3	—	—	—	—	—	—	—	—	—
н. Дустӣ	0,2	0,2	3,7	3,7	—	0,6	2,4	1,9	—	—	—	—	—
н. Кубодӣён	0,05	0,2	1,7	1,6	—	—	—	—	—	—	—	—	—
н. Ч. Балеӣ	0,3	0,2	3,4	3,9	—	—	2,5	1,9	—	7,1	—	—	—
н. Бохтар	0,2	0,1	1,5	1,4	—	—	0,4	0,6	7,7	8,3	—	—	—
н. А. Қоми	0,3	0,2	4,1	3,7	0,4	—	—	3,0	0,9	—	—	—	—
н. Ҷайхун	0,2	0,1	3,1	3,5	—	—	—	—	—	—	—	—	—
н. Панҷ	0,2	0,3	3,7	1,5	0,1	0,5	1,5	0,4	—	11,8	—	—	—
н. Шахритус	0,3	0,2	3,1	2,6	0,5	0,4	0,3	0,6	14,3	—	—	—	—
н. Евоён	0,1	0,2	1,4	1,0	0,1	0,5	0,6	1,2	1,1	—	20,0	14,3	—
ш. Кӯлоб	0,4	0,4	2,3	2,2	2,4	1,3	0,4	0,6	0,3	0,9	9,1	—	—
н. Кӯлоб	0,04	0,1	1,9	0,7	—	1,1	0,5	—	—	—	—	—	—
н. Восеъ	0,2	0,3	4,3	4,8	—	1,0	1,8	1,0	—	—	—	—	—
н. Данғара	0,4	0,3	5,7	7,9	1,5	0,6	2,9	3,8	—	—	—	—	—
н. Муъминобод	0,2	0,1	1,4	0,7	—	—	0,6	0,4	—	—	—	—	—
н. Ҳамадонӣ	0,1	0,3	3,8	4,9	1,0	—	0,9	1,8	—	—	—	—	—
н. Фарҳор	0,2	0,1	1,2	1,9	0,8	—	0,5	0,6	—	—	—	—	—
н. Гемурмалик	0,1	0,1	1,6	1,4	—	—	—	5,1	—	—	—	—	—
н. Ховалинг	0,1	—	0,8	1,4	—	—	0,9	0,7	—	—	—	—	—
н. Ш. Шохин	0,2	0,2	2,2	2,6	—	0,8	1,1	—	—	—	—	—	—
н. Балувон	—	—	0,2	2,8	—	—	—	—	—	—	—	—	—
н. Сарбанд	0,3	—	2,6	4,5	—	—	—	—	—	—	—	—	—
н. Н. Хусрав	0,1	—	1,4	0,6	—	—	0,5	0,9	—	—	—	—	—
Вилояти Ҳатлон	0,2	0,2	2,4	2,3	0,6	0,8	1,0	1,0	0,6	0,9	2,9	2,5	—

Фавт аз беморихои алохида дар беморхонаҳои вилояти Ҳатлон
(ба 100 беморони синну соли мувофиқ)

Минтақаҳо	Беморихои системаи эндокринӣ. Халалёбии тағзия, мубод. моддаҳо						Беморихои хун ва узвҳои хунофар					
	калонсолон			кӯдакони 0-17 сола			калонсолон			кӯдакони 0-17 сола		
	2014	2015	2014	2015	2014	2015	2014	2015	2014	2015	2014	2015
н. Норақ	1,2	1,4	—	—	—	—	—	—	—	—	—	—
ш. Кӯрғонтепа	0,6	0,6	5,0	—	—	—	—	—	—	—	—	—
н. Ваҳш	—	—	4,1	4,9	—	—	—	—	—	—	—	3,8
н. Хурсон	—	1,2	—	—	—	—	—	0,8	—	—	—	—
н. Дусти	—	—	—	—	—	—	—	—	—	—	—	—
н. Кӯбодӣ	—	—	—	—	—	—	—	—	—	—	—	—
н. Ҷ. Балӣ	—	—	—	—	—	—	—	—	—	—	—	—
н. Бохтар	10,0	3,0	—	—	—	—	—	—	—	—	—	6,7
н. А. Қомӣ	—	—	10,0	—	—	—	—	—	—	—	—	—
н. Чайхун	0,9	—	—	—	—	—	—	—	—	—	28,6	—
н. Панҷ	1,5	—	—	75,0	—	—	—	—	—	—	5,9	3,6
н. Шахриғус	—	—	—	—	—	—	—	—	—	—	—	—
н. Евои	0,5	1,3	—	—	—	—	—	—	—	—	20,0	—
ш. Кӯлоб	0,3	—	—	—	—	—	—	—	—	—	—	2,1
н. Кӯлоб	—	—	—	—	—	—	—	—	—	—	—	—
н. Воеъ	1,1	—	—	—	—	—	—	—	1,0	—	—	—
н. Дашара	0,9	—	—	—	—	—	—	—	—	—	—	7,1
н. Муъминобод	—	—	—	—	—	—	—	—	—	—	—	—
н. Ҳамадонӣ	—	7,1	—	—	—	—	—	—	1,8	—	25,0	16,7
н. Фарҳор	—	—	—	—	—	—	—	—	—	—	—	—
н. Теҳурмалик	—	—	—	—	—	—	—	—	—	—	—	—
н. Ховалинг	—	—	—	—	—	—	—	—	—	—	—	—
н. Ш. Шохин	—	—	—	—	—	—	—	—	—	—	—	—
н. Балувон	—	—	—	—	—	—	—	—	—	—	—	—
н. Сарбанд	—	—	100,0	—	—	—	—	—	—	—	—	—
н. Н. Хусрав	—	—	—	—	—	—	—	—	—	—	—	—
Вилояти Ҳатлон	0,4	0,5	2,9	4,5	0,1	0,1	0,1	0,1	1,7	1,3	—	—

Фавг аз бемориҳои алоҳида дар беморхонаҳои вилояти Хатлон
(ба 100 беморони синну соли мувофиқ)

Минтақаҳо	Бемориҳои нисбатан гардиши хун				Бемориҳои узвҳои нафаскашӣ				Бемориҳои узвҳои ҳазима			
	калонсолон		кӯдакони 0-17 сола		калонсолон		кӯдакони 0-17 сола		калонсолон		кӯдакони 0-17 сола	
	2014	2015	2014	2015	2014	2015	2014	2015	2014	2015	2014	2015
н. Норақ	3,3	4,7	3,4	—	1,3	2,1	0,9	0,9	0,9	0,9	—	—
ш. Куронтеппа	2,3	1,6	—	—	0,3	0,7	1,0	0,6	0,4	0,7	—	0,9
н. Ваҳш	0,2	0,9	—	—	—	—	0,9	0,5	—	—	—	0,5
н. Хуросон	1,2	1,0	—	—	—	0,2	1,4	1,8	0,1	0,1	1,9	—
н. Дусти	0,6	1,6	—	—	—	0,3	1,7	3,0	0,6	0,6	—	0,5
н. Кӯбодлен	0,6	2,4	—	—	—	0,1	1,5	1,3	—	—	—	1,0
н. Ҷ. Вайх	1,7	1,2	—	—	—	0,8	2,5	3,0	—	0,2	0,3	0,4
н. Бохтар	1,6	0,6	—	—	—	—	0,8	0,9	—	—	—	—
н. А. Чоми	1,7	2,9	100,0	—	—	—	1,4	1,4	0,3	—	0,5	0,5
н. Ҷайхун	1,5	1,4	—	—	—	—	1,0	1,4	—	—	1,8	1,1
н. Панҷ	2,5	3,3	—	—	—	1,2	3,8	0,7	0,3	0,3	2,7	—
н. Шахритус	1,5	1,1	—	—	—	—	1,3	1,4	—	0,3	4,9	—
н. Евон	1,0	1,2	14,3	16,7	0,1	—	1,7	1,3	—	—	—	—
ш. Кӯлоб	1,4	1,8	—	—	0,3	0,2	0,1	0,2	0,4	1,1	—	0,1
н. Кӯлоб	0,05	0,5	—	—	—	—	1,0	0,4	—	—	—	—
н. Восеъ	0,9	0,6	14,3	—	—	1,8	4,2	3,7	—	0,2	—	3,7
н. Данғара	1,2	1,2	—	—	0,7	0,3	4,5	5,3	0,2	0,2	0,6	0,6
н. Мӯъминобод	—	—	100,0	—	—	—	0,6	0,5	0,8	—	—	—
н. Хамалонӣ	1,2	4,2	—	—	1,3	1,2	1,5	2,1	0,2	1,2	—	0,6
н. Фархор	1,0	0,9	—	—	0,6	0,2	0,5	0,7	0,1	0,2	0,4	—
н. Теҳурмалик	0,3	—	—	—	0,4	—	1,2	0,4	—	0,4	—	—
н. Ховалинг	—	—	—	—	—	—	—	—	—	—	—	—
н. Ш. Шохин	2,9	1,0	—	—	—	0,4	—	2,1	—	—	—	1,1
н. Балҷувон	—	—	—	—	—	—	—	—	—	—	—	—
н. Сарбанд	2,5	0,5	—	—	—	—	—	—	—	—	—	—
н. Н. Хусрав	1,1	—	—	—	0,7	—	0,9	—	—	—	—	—
Вилояти Хатлон	1,0	1,3	3,0	1,0	0,1	0,2	1,3	1,2	0,1	0,3	0,5	0,5

Ғавт аз беморихои алоҳида дар беморхонаҳои вилояти Ҳатлон

(ба 100 беморони синну соли мувофиқ)

Минтақаҳо	Беморихои системаи пешоб						Оризаҳои ҳомиладорӣ, таваллуд ва давраи баъди таваллуд					
	калонсолон			кудакони 0-17 сола			калонсолон			кудакони 0-17 сола		
	2014	2015	2014	2015	2014	2015	2014	2015	2014	2015	2014	2015
н.Норак	0,8	—	—	—	—	—	—	—	—	—	—	—
ш.Кӯронтеппа	0,4	—	—	—	0,3	—	—	0,01	0,03	—	—	—
н.Ваҳш	—	—	—	—	—	—	—	—	—	—	—	—
н.Хӯросон	—	—	—	—	—	—	—	—	—	—	—	—
н.Дустӣ	0,2	—	—	—	—	—	—	0,02	0,02	—	—	—
н.Кӯбодӣ	—	—	—	—	—	—	—	—	—	—	—	—
н.Ҷ.Балӣ	0,3	0,8	1,8	—	—	—	—	0,02	—	—	—	—
н.Бохтар	—	—	—	—	—	—	—	—	—	—	—	—
н.А.Ҷомӣ	0,2	0,2	1,8	—	—	—	—	—	—	—	—	—
н.Ҷайхун	—	0,4	—	—	—	—	—	—	—	—	—	—
н.Панҷ	—	0,6	—	—	—	—	—	0,02	0,05	—	—	—
н.Шаҳритус	—	—	—	—	—	—	—	0,1	0,02	—	—	—
н.Евон	—	—	—	—	—	—	—	—	0,01	—	—	—
ш.Кӯлоб	2,0	0,1	0,9	2,9	—	—	—	0,01	0,02	—	—	—
н.Кӯлоб	—	—	—	—	—	—	—	—	—	—	—	—
н.Восеъ	0,1	0,4	—	—	—	—	—	—	—	—	—	—
н.Дангара	—	0,2	—	—	—	—	—	0,05	0,04	—	—	—
н.Мӯъминобод	—	—	—	—	—	—	—	—	0,07	—	—	—
н.Ҳамадонӣ	0,2	—	—	—	—	—	—	—	—	—	—	—
н.Фарҳор	0,2	—	—	—	—	—	—	—	0,02	—	—	—
н.Гемурмалик	—	0,8	—	—	—	—	—	0,05	3,5,6	—	—	—
н.Ховалинг	—	0,7	—	—	—	—	—	0,1	—	—	—	—
н.Ш.Шоҳин	—	—	—	—	—	—	—	—	—	—	—	—
н.Балҷувон	—	—	—	—	—	—	—	—	—	—	—	—
н.Сарбанд	—	—	—	—	—	—	—	0,2	—	—	—	—
н.Н. Ҳусрав	—	—	—	—	—	—	—	—	—	—	—	—
Вилояти Ҳатлон	0,1	0,1	0,2	0,3	0,2	0,2	0,01	1,1	—	—	—	—

Фавт аз беморҳои алоҳида дар беморхонаҳои вилояти Хатлон

(ба 100 беморони синну соли мӯвофиқ)

Минтақаҳо	Беморҳои системаи устухону мушакҳо ва бофтаи пайвандӣ				Нуксонҳои модарзодӣ (нуксонҳои инкишоф)				Ҳолатҳои алоҳида дар давралар перинаталӣ пайдошуда	
	калонсолон		қўдакони 0-17 сола		калонсолон		қўдакони 0-17 сола		қўдакони 0-17 сола	
	2014	2015	2014	2015	2014	2015	2014	2015	2014	2015
н. Норақ	—	—	—	—	—	—	4,2	—	9,3	7,6
ш. Қургонтеппа	—	—	—	—	—	—	9,7	15,8	4,3	5,0
н. Вахш	—	—	—	—	—	—	—	—	39,0	15,0
н. Хуросон	—	—	—	—	—	—	—	—	18,2	12,1
н. Дустӣ	—	—	—	—	—	—	9,1	33,3	62,1	30,9
н. Қубодӣён	—	—	—	—	—	—	2,1	—	9,0	4,6
н. Ҷ. Балхӣ	—	—	—	—	—	—	15,0	36,8	35,4	41,0
н. Бохтар	—	—	—	—	—	—	—	—	7,0	2,2
н. А. Ҷомӣ	—	—	—	—	—	—	16,3	20,0	47,3	35,7
н. Ҷайхун	—	—	—	—	—	—	33,3	—	29,3	32,7
н. Панҷ	—	—	—	—	—	—	50,0	100,0	15,0	—
н. Шахритус	—	—	—	—	—	—	—	—	46,8	29,5
н. Евоён	—	—	—	—	—	—	—	—	7,5	1,0
ш. Қўлоб	0,2	—	—	—	—	—	—	—	38,2	50,9
н. Қўлоб	—	—	—	—	—	—	—	—	70,0	100,0
н. Воесё	—	—	—	—	—	—	—	—	70,2	93,5
н. Данғара	—	—	—	—	—	—	5,4	7,9	11,3	34,7
н. Мӯъминобод	—	—	—	—	—	—	—	—	250,0	25,0
н. Ҳамалонӣ	—	—	—	—	—	—	100,0	—	54,3	36,8
н. Фарҳор	—	—	—	—	—	—	—	—	2,6	5,3
н. Гемурмалик	—	—	—	—	—	—	—	—	66,7	100,0
н. Ховалинг	—	—	—	—	—	—	—	—	55,6	83,3
н. Ш. Шохӣн	—	—	—	—	—	—	50,0	50,0	7,1	71,4
н. Балувон	—	—	—	—	—	—	—	—	100,0	100,0
н. Сарбанд	—	—	—	—	—	—	—	—	100,0	100,0
н. Н. Хусрав	—	—	—	—	—	—	—	—	50,0	—
Вилояти Хатлон	0,03	—	—	—	—	—	8,7	10,4	13,4	14,9

Фавт аз беморихо алохида дар беморхонаҳои вилояти Хатлон
(ба 100 беморони синну соли мӯвофиқ)

Минтақаҳо	Аломат, нишона ва ҳолатҳои аниқ ифоданашуда				Осебу захролушавиҳо			
	калонсолон		кӯдакони 0-17 сола		калонсолон		кӯдакони 0-17 сола	
	2014	2015	2014	2015	2014	2015	2014	2015
н. Норақ	—	—	—	—	1,1	1,8	4,1	—
ш. Курғонтеппа	—	—	2,6	—	1,9	2,0	0,9	1,2
н. Вахш	—	—	—	—	—	1,9	—	1,2
н. Хуросон	—	—	—	—	3,2	—	—	—
н. Дустӣ	—	—	—	—	3,3	5,0	3,2	5,0
н. Кубодиён	—	—	—	—	—	0,9	1,2	1,3
н. Ҷ. Балхӣ	—	—	—	—	4,1	5,3	—	2,3
н. Бохтар	—	—	—	—	1,8	—	3,4	4,1
н. А. Ҷомӣ	10,0	—	—	—	6,1	3,6	5,8	5,0
н. Ҷайхун	—	—	33,3	—	3,3	1,9	2,4	25,0
н. Панҷ	—	—	—	17,4	1,5	3,6	0,1	3,6
н. Шахритус	—	—	—	—	1,0	1,2	3,5	3,8
н. Евон	—	20,0	—	40,0	1,1	0,3	0,8	0,3
ш. Кӯлоб	—	—	—	—	1,9	1,9	1,7	1,0
н. Кӯлоб	—	—	—	—	100,0	—	—	—
н. Восъ	—	—	—	—	1,8	—	—	7,0
н. Данғара	—	—	30,0	11,1	3,1	2,7	1,5	1,9
н. Мӯминобод	—	—	—	—	2,6	3,6	3,6	—
н. Ҳамалодӣ	—	—	—	—	0,8	3,1	—	4,0
н. Фарҳор	—	—	—	—	1,4	1,9	1,0	3,3
н. Темурмалик	—	—	—	—	5,6	—	—	—
н. Ховалинг	—	—	—	—	3,4	—	—	—
н. Ш. Шохин	—	—	—	—	1,6	2,1	—	—
н. Балҷувон	—	—	—	—	—	—	—	—
н. Сарбанд	100,0	—	—	—	—	—	—	—
н. Н. Хусрав	—	—	—	—	—	—	—	—
Вилояти Хатлон	0,5	0,5	2,8	9,3	1,9	1,7	1,7	2,0

Фавт аз бемориҳои алохида дар беморхонаҳои ВМКБ
(ба 100 беморони синну соли мувофиқ)

Минтақаҳо	Хамагӣ						Бемориҳои сироятӣ ва паразитгарӣ						Номиаҳо						Бемориҳои системаи эндохринӣ. Хаалабеии тағзия. Иштилои мубодилаи моддаҳо					
	калон-солон		қўдакони 0-17 сола		калон-солон		қўдакони 0-17 сола		калон-солон		қўдакони 0-17 сола		калон-солон		қўдакони 0-17 сола		калон-солон		қўдакони 0-17 сола		калон-солон		қўдакони 0-17 сола	
	2014	2015	2014	2015	2014	2015	2014	2015	2014	2015	2014	2015	2014	2015	2014	2015	2014	2015	2014	2015	2014	2015	2014	2015
ш.Хоруғ	0,4	0,4	0,5	0,6	0,2	0,5	0,8	0,2	1,2	1,0	—	—	—	—	—	—	—	—	—	—	—	—	—	—
н.Ванч	0,2	0,1	0,1	—	4,1	—	—	0,6	—	—	—	—	—	—	—	—	—	—	—	—	—	—	—	—
н.Ишқошим	0,1	0,1	0,2	0,2	—	—	—	0,7	—	—	—	—	—	—	—	—	—	—	—	—	—	—	—	—
н.Дарвоз	0,2	0,2	0,6	0,2	—	—	—	1,0	—	—	—	—	—	—	—	—	—	—	—	—	—	—	—	—
н.Мургоб	—	—	—	—	—	—	—	—	—	—	—	—	—	—	—	—	—	—	—	—	—	—	—	—
н.Рошқалъа	—	—	—	—	—	—	—	—	—	—	—	—	—	—	—	—	—	—	—	—	—	—	—	—
н.Рӯшон	0,1	0,1	—	—	0,4	—	—	0,8	—	—	—	—	—	—	—	—	—	—	—	—	—	—	—	—
н.Шугнон	—	—	—	—	—	—	—	—	—	—	—	—	—	—	—	—	—	—	—	—	—	—	—	—
ВМКБ	0,2	0,2	0,3	0,3	0,3	0,3	0,4	0,2	1,1	1,0	—	—	—	—	—	—	—	—	—	—	—	—	—	—

Фавт аз бемориҳои алохида дар беморхонаҳои ВМКБ
(ба 100 беморони синну соли мувофиқ)

Минтақаҳо	Бемориҳои хун ва узвҳои хундор						Бемориҳои системаи гардиши хун						Бемориҳои узвҳои нафаскашӣ											
	калон-солон		қўдакони 0-17 сола		калон-солон		қўдакони 0-17 сола		калон-солон		қўдакони 0-17 сола		калон-солон		қўдакони 0-17 сола		калон-солон		қўдакони 0-17 сола					
	2014	2015	2014	2015	2014	2015	2014	2015	2014	2015	2014	2015	2014	2015	2014	2015	2014	2015	2014	2015				
ш.Хоруғ	—	—	—	—	—	—	0,5	0,7	—	—	—	—	—	—	—	—	—	—	—	—	—	—	—	—
н.Ванч	—	—	—	—	—	—	1,2	0,7	—	—	—	—	—	—	—	—	—	—	—	—	—	—	—	—
н.Ишқошим	—	—	—	—	—	—	1,6	1,9	—	—	—	—	—	—	—	—	—	—	—	—	—	—	—	—
н.Дарвоз	—	—	—	—	—	—	1,1	1,0	—	—	—	—	—	—	—	—	—	—	—	—	—	—	—	—
н.Мургоб	—	—	—	—	—	—	—	—	—	—	—	—	—	—	—	—	—	—	—	—	—	—	—	—
н.Рошқалъа	—	—	—	—	—	—	—	—	—	—	—	—	—	—	—	—	—	—	—	—	—	—	—	—
н.Рӯшон	—	—	—	—	—	—	—	0,5	—	—	—	—	—	—	—	—	—	—	—	—	—	—	—	—
н.Шугнон	—	—	—	—	—	—	—	—	—	—	—	—	—	—	—	—	—	—	—	—	—	—	—	—
ВМКБ	—	—	—	—	—	—	0,5	0,7	—	—	—	—	—	—	—	—	—	—	—	—	—	—	—	—

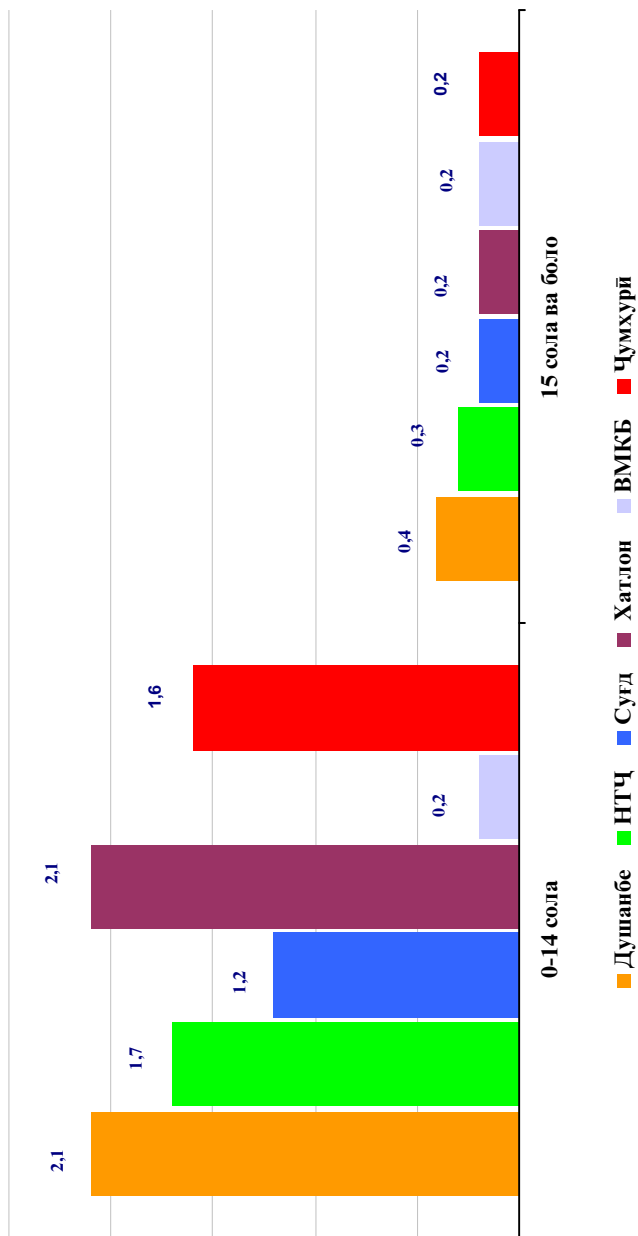
	Беморихон узвҳои ҳозима				Беморихон системаи пешоб				Оризаҳои ҳомиладорӣ, таваллудкунӣ ва давраи баълитаваллудӣ			
	калонсолон		қўдакони 0-17 сола		калонсолон		қўдакони 0-17 сола		калонсолон		қўдакони 0-17 сола	
	2014	2015	2014	2015	2014	2015	2014	2015	2014	2015	2014	2015
ш.Хоруғ	0,6	0,2	—	—	0,2	0,2	1,1	—	0,2	0,1	—	—
н.Ванҷ	—	—	—	—	—	—	—	—	—	—	—	—
н.Ишқошим	—	—	—	—	—	—	—	—	—	—	—	—
н.Дарвоз	0,6	—	—	3,0	0,1	—	—	—	—	0,2	—	—
н.Мургоб	—	—	—	—	—	—	—	—	—	—	—	—
н.Роштқалъа	—	—	—	—	—	—	—	—	—	—	—	—
н.Рӯшон	0,2	0,4	—	—	—	—	—	—	2,9	—	—	—
н.Шугнон	—	—	—	—	—	—	—	—	—	—	—	—
ВМКБ	0,3	0,1	—	0,2	0,1	0,02	0,2	—	0,1	0,1	—	—

Ғавт аз беморихон алоҳида дар беморхонаҳои ВМКБ
(ба 100 беморони синну сола мувофиқ)

Минтақаҳо	Беморихон системаи устуҳону мушпаҳо ва бофтаи пайвандӣ						Нуксонҳои модарзодӣ (нуксонҳои инкишоф)			
	калонсолон		қўдакони 0-17 сола		калонсолон		калонсолон		қўдакони 0-17 сола	
	2014	2015	2014	2015	2014	2015	2014	2015	2014	2015
ш.Хоруғ	—	0,2	—	—	—	—	—	—	—	—
н.Ванҷ	—	—	—	—	—	—	—	—	—	—
н.Ишқошим	—	—	—	—	—	—	—	—	—	—
н.Дарвоз	—	—	—	—	—	—	—	—	—	—
н.Мургоб	—	—	—	—	—	—	—	—	—	—
н.Роштқалъа	—	—	—	—	—	—	—	—	—	—
н.Рӯшон	—	—	—	—	—	—	—	—	—	—
н.Шугнон	—	—	—	—	—	—	—	—	—	—
ВМКБ	—	0,1	—	—	—	—	—	—	—	—

Минтақаҳо	Ҳолатҳои алоҳидаи дар давраи перинаталӣ пайдошуда		Аломат, нишона ва ҳолатҳои аниқ ифоданашуда				Осебу захролудшавиҳо			
	кӯдакони 0-17 сола		калонсолон		кӯдакони 0-17 сола		калонсолон		кӯдакони 0-17 сола	
	2014	2015	2014	2015	2014	2015	2014	2015	2014	2015
Хоруғ	0,9	1,0	—	—	—	—	2,2	1,7	1,2	2,9
н.Ванҷ	—	—	—	—	—	—	—	—	—	—
н.Ишқошим	—	—	—	—	—	—	—	—	3,6	—
н.Дарвоз	—	—	—	—	—	—	—	—	—	—
н.Мурғоб	—	—	—	—	—	—	—	—	—	—
н.Рошқалъа	—	—	—	—	—	—	—	—	—	—
н.Рӯшон	—	—	—	—	—	—	—	—	—	—
н.Шугнон	—	—	—	—	—	—	—	—	—	—
ҶМKB	0,9	1,0	—	—	—	—	—	0,9	1,1	1,4

Фавт аз бемориҳои алоҳида дар беморхона
(ба 100 беморони синну соли мувофиқ)



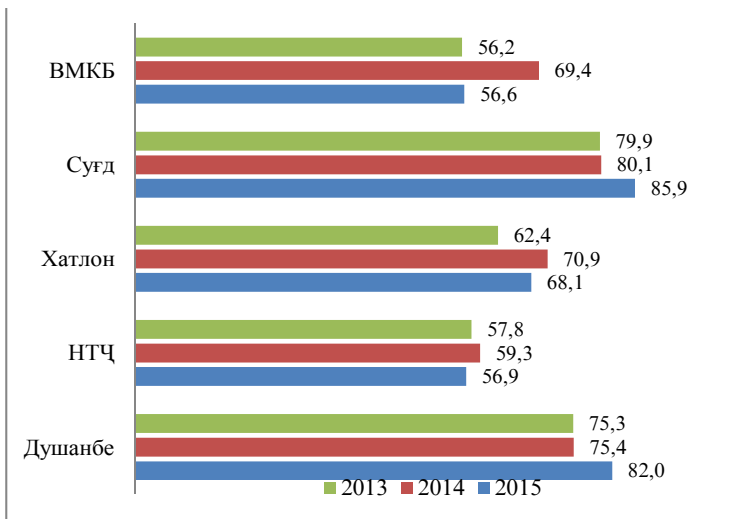
VIII. ХИЗМАТРАСОНИИ ТИББӢ БА МОДАРОН ВА КӢДАКОН

Чадвали 73

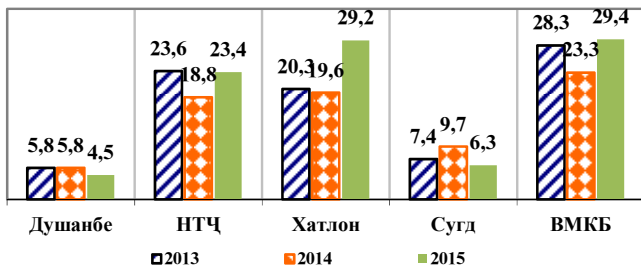
Хизматрасони тиббӣ ба ҳомиладорон

Минтақаҳо	Таҳти назорат гирифта шуд					
	ҳамагӣ ҳомиладорон		аз ҷумла, дар мӯҳлати			
			то 12 ҳафта(%)		зиёда аз 22 ҳафта (%)	
	2014	2015	2014	2015	2014	2015
ш. Душанбе	19361	19968	75,4	82,0	5,8	4,5
НТҚ	65226	68617	59,7	56,9	18,8	23,4
н.Роғун	991	1250	78,3	46,4	24,2	53,6
н.Варзоб	2212	5517	58,8	24,7	12,0	4,5
н.Рашид	3843	3891	33,4	5,4	26,0	62,3
ш.Ҳисор	9367	10405	59,5	63,0	18,2	13,2
н.Лахш	2022	2257	44,5	50,9	56,6	48,2
н.Нуробод	1786	1627	65,3	63,6	49,2	45,7
н. Ваҳдат	10691	10219	62,2	66,2	10,8	9,6
н. Рӯдакӣ	14759	13758	53,2	56,0	18,2	14,9
н.Сангвор	616	636	37,0	42,5	36,2	27,2
н.Тоҷикобод	2418	2221	34,1	27,1	64,8	66,8
н.Турсунзода	9166	9091	79,2	65,8	5,6	33,8
н.Файзобод	3656	3923	64,1	61,9	16,1	14,1
н.Шаҳринав	3699	3822	67,9	68,3	21,1	13,4
Вилояти Суғд	70582	69449	80,1	85,9	9,7	6,3
Вилояти Хатлон	92480	104699	70,0	68,1	19,6	29,2
ВМКБ	4613	5517	69,4	56,6	23,3	29,4
Ҷумҳури	252262	268250	70,7	70,8	15,6	13,5

**Тахти назорат фарогирии ҳомиладорон дар мӯҳлатҳои
барвақтӣ
(то 12 ҳафта) дар ҷумҳурӣ (%)**



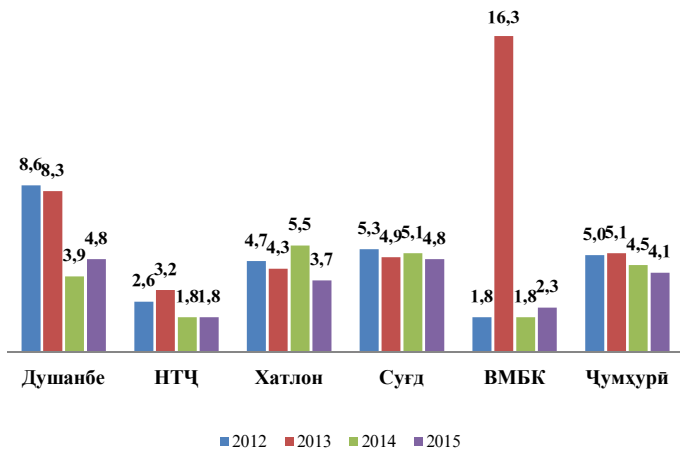
**Тахти назорат фарогирии ҳомиладорон дар мӯҳлати дер
аз 22 ҳафта дар ҷумҳурӣ (%)**



Шумораи таваллудшудагон дар таваллудхонаҳо

Минтақаҳо	Зиндатаваллуд			
	ҳамагӣ кӯдакон		норасид (бо % нисбати зиндатаваллуд)	
	2014	2015	2014	2015
ш. Душанбе	31387	21844	3,9	4,8
НТҶ	45399	48794	2,4	1,8
н.Роғун	983	1093	1,1	1,2
н.Варзоб	670	784	—	—
н.Рашт	1920	2190	—	—
ш.Ҳисор	7984	8353	2,5	2,3
н.Лахш	1720	1540	0,2	0,1
н.Нуробод	695	678	2,8	0,1
н. Ваҳдат	7030	7020	2,4	1,6
н. Рӯдакӣ	9711	10394	1,4	1,0
н.Сангвор	325	305	—	—
н.Гочикобод	805	1716	8,3	—
н.Турсунзода	7695	8179	3,9	2,0
н.Файзобод	2809	3160	3,9	2,9
н.Шаҳринав	3052	3382	2,5	2,1
Вилояти Сӯғд	71280	72006	5,1	4,8
Вилояти Хатлон	90848	97841	5,5	3,7
ВМКБ	3721	4668	1,8	2,3
Ҷумҳурӣ	242635	245153	4,5	4,1

Ғоизи таваллуди норасид
(бо % нисбати зиндатаваллуд)



Хизматрасони тиббӣ ба ҳомиладорон дар вилояти Суғд

Минтақаҳо	Таҳти назорат гирифта шуд					
	ҳамагӣ ҳомиладорон		аз он ҷумла дар мӯҳлати			
			то 12 ҳафта (%)		зиёда аз 22 ҳафта (%)	
	2014	2015	2014	2015	2014	2015
ш.Хучанд	5224	4953	56,7	75,1	37,3	17,8
ш.Гулистон	1297	1333	75,8	90,5	11,7	2,9
ш.Истиқлол	498	485	65,5	74,4	15,1	2,5
ш.Бӯстон	1067	1063	65,8	58,6	34,2	41,4
н.Ашт	5211	4717	82,7	87,5	3,6	4,6
н.Айнӣ	2250	2265	58,0	64,4	13,8	10,5
н.Деваштич	4909	5227	87,1	93,0	12,9	7,0
н.Зафаробод	2275	2124	67,7	70,1	14,1	9,3
н.Исфара	6059	5652	92,2	94,3	4,9	3,0
н.Конибодом	4114	4075	92,6	93,5	2,6	1,5
н.Мастҷоҳ	3195	3204	77,7	76,8	15,5	14,2
н.Спитамен	3772	3266	98,1	98,5	0,7	—
н.Панҷакент	9237	8672	86,7	93,9	5,8	5,9
н.Ҷ. Расулов	3010	3004	77,3	85,8	4,0	2,7
н.Истаравшан	7121	7062	87,0	98,7	2,1	1,3
н.Б. Ғафуров	9320	10218	69,5	76,5	8,6	3,9
н.Шаҳристон	1350	1387	84,6	78,3	0,3	1,5
н.Кӯҳ.Мастҷоҳ	673	742	55,0	50,7	45,0	27,4
Вилояти Суғд	70582	69449	80,1	85,9	9,7	6,3

Шумораи таваллудшудагон дар таваллудхонаҳо дар вилояти Сугд

Минтақаҳо	Зиндатаваллуд			
	ҳамагӣ кӯдакон		норасид (бо % нисбати зиндатаваллуд)	
	2014	2015	2014	2015
ш.Хучанд	10454	10275	14,2	16,0
ш.Гулистон	1017	1088	0,6	1,4
ш.Истиклол	357	395	1,4	2,3
ш.Бӯстон	917	938	2,6	0,9
н.Ашт	4533	4543	2,9	2,6
н.Айнӣ	2092	2310	3,0	2,6
н.Деваштич	4381	4783	1,5	2,1
н.Зафаробод	1773	1765	1,3	1,7
н.Исфара	6729	6421	7,1	7,3
н.Конибодом	4785	4749	2,8	2,8
н.Мастҷох	3810	3845	1,4	1,1
н.Спитамен	3835	3543	2,3	2,3
н.Панҷакент	8544	8784	2,1	1,8
н.Ҷ. Расулов	3185	3079	4,3	4,7
н.Истаравшан	7214	7283	4,0	4,1
н.Б. Ғафуров	6011	6470	7,2	2,3
н.Шахристон	1253	1260	3,0	2,0
н.Кӯҳ.Мастҷох	390	475	—	—
Вилояти Сугд	71280	72006	5,1	4,8

Хизматрасонии тиббӣ ба ҳомиладорон дар вилояти Хатлон

Минтақаҳо	Тахти назорат гирифта шуд аз ҷумла дар муҳлати					
	ҳамагӣ ҳомиладорон		то 12 ҳафта (%)		зиёда аз 22 ҳафта (%)	
	2014	2015	2014	2015	2014	2015
н. Норақ	1935	2530	85,6	87,0	6,6	2,5
ш Қўргонтеппа	2999	2727	69,5	86,6	15,1	26,7
н. Вахш	4238	5095	79,0	67,5	12,1	9,7
н. Хуросон	3614	1532	62,7	79,3	37,3	7,4
н. Дустӣ	1704	2672	73,5	40,2	26,3	33,5
н. Қубодиен	5628	5275	75,0	64,2	10,4	18,6
н. Ҷ. Балхӣ	3826	5875	42,1	62,5	30,7	17,6
н. Бохтар	6612	9423	97,0	67,0	3,0	7,3
н. А. Чомӣ	5355	7361	80,2	63,5	29,3	2,1
н. Чайхун	3092	3901	59,2	57,7	14,6	30,9
н. Панҷ	3910	5339	86,1	52,6	10,5	4,4
н. Шаҳритус	4541	4001	77,5	69,7	40,9	4,5
н. Ёвон	7915	6749	75,2	74,4	46,1	21,5
ш Кӯлоб	2773	3699	65,4	66,2	20,9	13,2
н. Кӯлоб	3570	3650	90,0	59,1	5,7	17,3
н. Восеъ	5937	8835	33,9	61,6	9,6	7,4
н. Данғара	3594	3540	68,2	70,7	31,8	25,8
н. Мӯъминобод	2858	3226	42,4	92,6	10,3	1,6
н. Ҳамадонӣ	4352	4185	68,5	77,7	4,1	6,5
н. Фархор	6848	4738	73,2	82,2	13,4	14,8
н. Темурмалик	678	2358	46,8	79,9	3,7	5,6
н. Ховалинг	1467	2003	51,2	73,3	24,3	19,4
н. Ш. Шоҳин	1566	1598	57,5	67,3	6,5	5,6
н. Балҷувон	907	1090	70,5	75,9	22,4	7,8
н. Сарбанд	1477	1807	76,2	55,4	25,9	25,3
н. Н. Хусрав	1084	1490	49,3	70,2	36,9	21,5
Вилояти Хатлон	92480	104699	70,0	68,1	19,6	12,8

**Шумораи таваллудшудагон дар таваллудхонаҳо дар вилояти
Хатлон**

Минтақаҳо	Зиндатаваллуд			
	ҳамагӣ кӯдакон		норасид (бо % нисбати зиндатаваллуд)	
	2014	2015	2014	2015
н. Норақ	1785	1801	5,9	4,3
ш Қўрғонтеппа	10000	10397	6,9	4,9
н. Вахш	5012	3963	1,9	2,2
н. Хуросон	2661	2399	2,3	3,6
н. Дусти	3387	3538	0,5	3,5
н. Кубодиен	4658	5130	3,8	4,5
н. Ҷ. Балхӣ	5078	4946	2,7	3,6
н. Бохтар	2654	2573	2,7	2,1
н. А. Ҷомӣ	4491	5227	4,8	3,0
н. Ҷайхун	3610	4126	2,6	2,3
н. Панҷ	3583	3774	3,5	2,8
н. Шахритус	4387	4750	3,7	2,1
н. Евон	7163	7269	2,1	4,4
ш Кўлоб	6859	6999	7,5	6,6
н. Кўлоб	1622	1598	4,6	3,6
н. Восеъ	3134	5270	4,4	2,2
н. Данғара	3352	5836	4,7	3,1
н. Мўъминобод	1420	1477	1,4	1,8
н. Ҳамадонӣ	4342	4487	4,8	5,7
н. Фархор	5284	4430	5,4	6,3
н. Темурмалик	1536	2600	2,6	—
н. Ховалинг	752	831	3,5	4,5
н. Ш. Шоҳин	1208	1273	5,4	2,5
н. Балҷувон	704	772	4,1	5,0
н. Сарбанд	1275	1271	1,4	2,3
н. Н. Хусрав	891	1104	—	1,1
Вилояти Хатлон	90848	97841	5,5	3,7

Хизматрасонии тиббӣ ба ҳомиладорон дар ВМКБ

Минтақаҳо	Тахти назорат гирифта шуд					
	ҳамагӣ хомиладорон		аз ҷумла дар мӯҳлати,			
			то 12 ҳафта(%)		зиёда аз 22 ҳафта(%)	
	2014	2015	2014	2015	2014	2015
ш.Хоруғ	535	480	60,7	64,6	29,9	29,2
н.Ванҷ	771	799	99,4	84,0	18,9	16,0
н.Ишкошим	603	657	75,6	23,3	22,1	31,1
н.Дарвоз	640	615	71,7	59,3	26,6	12,2
н.Мурғоб	347	444	73,2	50,5	23,9	49,5
н.Роштқалъа	456	425	80,3	54,4	11,2	22,1
н.Рӯшон	566	1089	47,9	46,5	40,6	53,6
н.Шуғнон	695	1008	41,3	65,5	14,5	21,5
ВМКБ	4613	5517	69,4	56,6	23,3	29,4

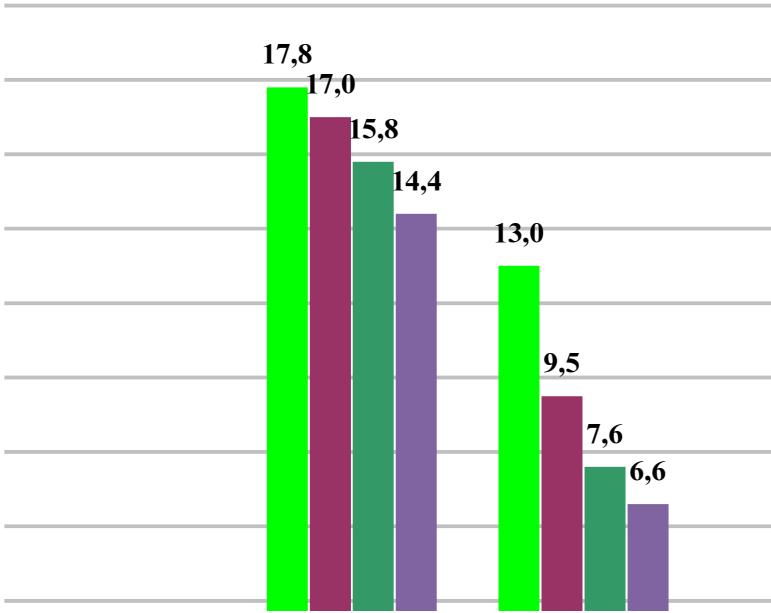
Шумораи таваллудшудагон дар таваллудхонаҳо дар ВМКБ

Минтақаҳо	Зиндатаваллуд			
	ҳамагӣ кӯдакон		норасид (бо % нисбати зиндатаваллуд)	
	2014	2015	2014	2015
ш.Хоруғ	1356	1442	2,9	5,5
н.Ванҷ	565	539	4,1	0,4
н.Ишкошим	375	479	—	1,5
н.Дарвоз	468	508	—	—
н.Мурғоб	284	372	—	—
н.Роштқалъа	263	534	1,9	1,7
н.Рӯшон	222	427	—	2,3
н.Шуғнон	188	385	—	—
ВМКБ	3721	4686	1,8	2,3

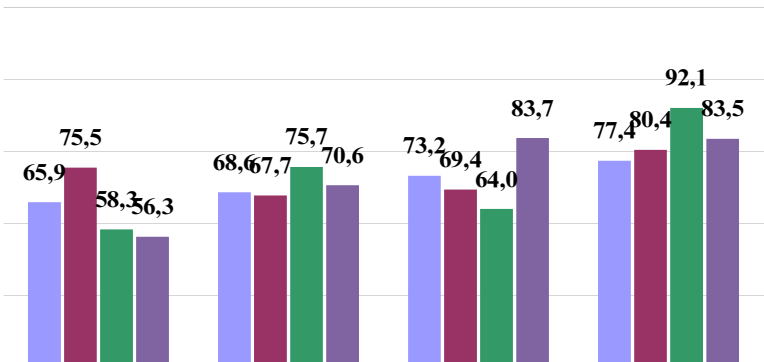
Фоизи зоишҳои хонагӣ (%)

Минтақаҳо	ҳамагӣ зоишҳои хонагӣ				аз ҷумла бо ёрии қорманди тиб			
	шумора		бо фоиш		шумора		бо фоиш	
	2014	2015	2014	2015	2014	2015	2014	2015
ш.Душанбе	180	192	0,9	0,9	105	108	58,3	56,3
НТЧ	9536	9 047	15,8	14,4	7221	6389	75,7	70,6
н.Роғун	474	348	33,3	25,9	5	—	1,1	—
н.Варзоб	523	423	22,8	17,6	523	388	100, 0	91,7
н.Рашт	1461	1 214	43,2	35,7	1364	660	93,4	54,4
ш.Ҳисор	927	952	10,1	10,4	550	325	59,3	34,1
н.Лахш	528	540	30,7	29,1	524	524	99,2	97,0
н.Нуробод	1441	1 539	67,4	63,6	1433	1 467	99,4	95,3
н. Ваҳдат	1391	1 389	13,9	12,8	632	693	45,4	49,9
н. Рӯдакӣ	1195	1 173	9,0	8,5	848	1 066	71,0	90,9
н.Сангвор	264	290	44,9	48,7	246	280	93,2	96,6
н.Тоҷикобод	590	500	45,1	39,7	478	450	81,0	90,0
н.Турсунзода	496	433	5,9	4,9	467	402	94,2	92,8
н.Файзобод	216	224	6,5	6,6	147	134	68,1	59,8
н.Шаҳринав	30	22	1,0	0,6	4	—	13,3	—
Вилояти Суғд	910	808	1,3	1,1	838	675	92,1	83,5
Вилояти Хатлон	7619	6 441	7,6	6,6	4874	5651	64,0	83,7
ВМКБ	621	681	14,2	14,8	618	642	99,5	94,3
Ҷумҳурий	18866	17169	7,4	6,6	1365 6	1346 5	72,4	78,4

Фоиизи зоишҳои хонагӣ
(60 %)



Зоишҳои хонагӣ бо ёрии кормандони тиб
(60 %)



Фоиизи зоишҳои хонагӣ дар вилояти Суғд (%)

Минтақаҳо	ҳамагӣ зоишҳои хонагӣ				аз ҷумла бо ёрии корманди тиб			
	шумора		бо фоииз		шумора		бо фоииз	
	2014	2015	2014	2015	2014	2015	2014	2015
ш.Хучанд	38	33	0,9	0,8	38	25	100,0	75,8
ш.Гулистон	1	4	0,1	0,3	1	4	100,0	100,0
ш.Истиклол	1	—	0,3	—	1	—	100,0	—
ш.Бӯстон	1	—	0,1	—	1	—	100,0	—
н.Ашт	14	18	0,3	0,4	9	12	64,3	66,7
н.Айнӣ	89	41	4,1	1,7	89	40	100,0	97,6
н.Деваштич	163	158	3,6	3,2	163	158	100,0	100,0
н.Зафаробод	16	5	0,8	0,2	16	—	100,0	—
н.Исфара	10	7	0,1	0,1	8	7	80,0	100,0
н.Конибодом	7	4	0,1	0,1	7	4	100,0	100,0
н.Мастҷоҳ	9	3	0,2	0,1	9	—	100,0	—
н.Спитамен	16	14	0,4	0,4	16	14	100,0	100,0
н.Панҷакент	168	156	1,9	1,8	158	76	94,0	48,7
н.Ҷ.Расулов	30	39	0,8	1,1	15	13	50,0	33,3
н.Истаравшан	65	68	0,9	0,9	65	68	100,0	100,0
н.Б.Ғафуров	18	22	0,2	0,2	18	22	100,0	100,0
н.Шахристон	13	16	1,0	1,3	13	16	100,0	100,0
н.Кӯҳ. Мастҷоҳ	251	220	39,2	31,7	211	216	84,1	98,2
Вилояти Суғд	910	808	1,3	1,1	838	675	92,1	83,5

Фоизи зоишҳои хонагӣ дар вилояти Хатлон (%)

Минтақаҳо	ҳамагӣ зоишҳои хонагӣ				аз ҷумла бо ёрии корманди тиб			
	шумора		бо фоиш		шумора		бо фоиш	
	2014	2015	2014	2015	2014	2015	2014	2015
н. Норақ	56	65	3,2	3,6	30	42	100,0	64,6
ш. Қӯрғонтеппа	33	25	1,3	1,0	33	22	100,0	88,0
н. Вахш	753	626	14,9	10,5	500	615	66,4	98,2
н. Хурӯсон	190	192	5,5	5,3	105	192	55,3	100,0
н. Душӣ	101	110	3,0	3,1	32	91	31,7	82,7
н. Қубодиен	65	144	1,1	2,5	35	125	53,8	86,8
н. Ҷ. Балхӣ	403	431	7,4	7,5	380	315	94,3	73,1
н. Бохтар	262	238	3,7	3,4	169	220	64,5	92,4
н. А. Ҷомӣ	295	123	5,5	2,4	175	121	59,3	98,4
н. Ҷайхун	372	352	9,4	8,5	180	320	48,4	90,9
н. Панҷ	109	159	2,9	4,1	68	116	62,4	73,0
н. Шаҳритус	112	84	2,8	2,0	86	82	76,8	97,6
н. Евон	255	255	3,3	3,2	167	236	65,5	92,5
ш. Қӯлоб	195	210	6,8	7,1	195	210	100,0	100,0
н. Қӯлоб	394	344	11,4	9,7	289	293	73,4	85,2
н. Восеъ	856	438	12,5	6,5	598	380	69,9	86,8
н. Дангара	756	406	13,8	7,9	756	286	100,0	70,4
н. Мӯъминобод	363	296	12,8	10,4	194	238	53,4	80,4
н. Ҳамадонӣ	335	281	7,2	5,8	179	257	53,4	91,5
н. Фархор	364	347	6,5	6,5	291	313	79,9	90,2
н. Темурмалик	38	18	2,0	0,8	38	18	100,0	100,0
н. Ховалинг	803	750	52,6	47,4	110	650	13,7	86,7
н. Ш. Шохин	229	247	16,0	16,3	102	242	44,5	98,0
н. Балҷувон	167	200	19,2	20,5	68	180	40,7	90,0
н. Сарбанд	70	65	5,2	4,4	51	61	72,9	93,8
н. Н. Хусрав	43	35	3,8	2,7	43	26	100,0	74,3
Хатлон	7619	6 441	7,6	6,3	4874	5651	64,0	87,7

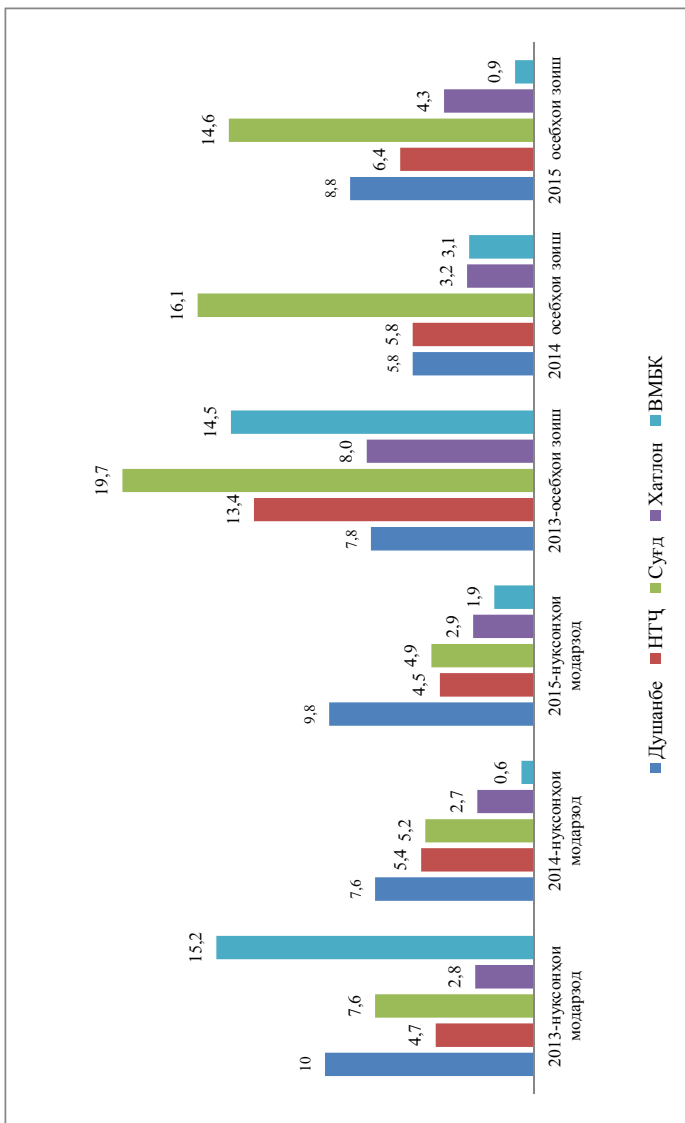
Фоизи зоишҳои хонагӣ дар ВМКБ (%)

Минтақаҳо	ҳамагӣ зоишҳои хонагӣ				аз ҷумла бо ёри корманди тиб			
	шумора		бо фоиз		шумора		бо фоиз	
	2014	2015	2014	2015	2014	2015	2014	2015
ш.Хоруг	16	12	2,9	2,0	16	12	100,0	100,0
н.Ванҷ	211	259	27,1	32,6	211	259	100,0	100,0
н.Ишқошим	143	129	25,4	21,3	143	129	100,0	100,0
н.Дарвоз	107	131	18,4	20,5	106	110	99,1	84,0
н.Мурғоб	22	31	7,2	7,6	22	24	100,0	77,4
н.Роштқалъа	15	10	3,2	1,9	14	10	93,3	100,0
н.Рушон	37	38	8,4	8,2	37	27	100,0	71,1
н.Шугнон	70	71	10,9	12,5	69	71	98,6	100,0
ВМКБ	621	681	14,3	14,8	618	642	99,5	94,3

Беморшави навзодон

Минтақаҳо	Беморшавӣ ба 1000 зиндатоваллуд					
	ҳамагӣ		нуқсонҳои модарзод		осебҳои зоишӣ	
	2014	2015	2014	2015	2014	2015
ш. Душанбе	210,2	154,7	7,6	9,8	5,8	8,8
НТЧ	58,6	58,2	5,4	4,5	5,8	6,4
н. Роғун	131,2	47,6	3,1	4,6	1,0	0,9
н. Варзоб	20,9	56,1	17,9	11,5	—	—
н. Рашт	49,0	68,5	—	1,8	—	6,8
ш. Ҳисор	55,4	55,5	7,9	8,6	7,5	7,1
н. Лахш	30,8	13,6	—	—	—	—
н. Нуробод	64,7	36,9	—	5,9	—	—
н. Ваҳдат	48,9	52,7	1,1	1,1	1,7	—
н. Рӯдакӣ	53,4	74,0	3,6	4,4	13,4	19,0
н. Сангвор	123,1	114,8	12,3	6,6	15,4	29,5
н. Тоҷикобод	28,6	7,6	1,2	1,7	2,5	—
н. Турсунзода	68,0	69,7	3,1	5,9	4,7	3,2
н. Файзобод	51,6	33,5	9,3	2,2	6,4	0,9
н. Шаҳринав	95,3	64,8	23,3	3,0	—	—
Вилояти Суғд	91,7	83,5	5,2	4,9	16,1	14,6
Вилояти Хатлон	57,2	48,8	2,7	2,9	3,2	4,3
ВМКБ	90,9	81,4	0,6	1,9	3,1	0,9
Чумхурӣ	87,9	71,3	4,6	4,8	7,8	7,9

Беморшавии навзодон ба 1000 зиндагаваллуд



Беморшавии навзодон дар вилояти Суғд

Минтақаҳо	Беморшавӣ ба 1000 зиндатоваллуд					
	Ҳамагӣ		нуқсонҳои модарзод		осебҳои зоишӣ	
	2014	2015	2014	2015	2014	2015
ш.Хучанд	99,7	100,6	5,4	8,0	11,0	14,8
ш.Гулистон	31,5	37,7	5,9	7,4	—	3,7
ш.Истиклол	81,2	88,6	2,8	5,1	—	—
ш.Бӯстон	113,4	93,8	28,4	5,3	2,2	1,1
н.Ашт	91,3	96,2	1,8	2,2	32,9	39,6
н.Айнӣ	39,2	35,9	2,9	4,3	7,6	6,1
н.Деваштич	47,5	47,3	8,2	1,9	6,8	7,7
н.Зафаробод	98,7	79,3	2,8	3,4	36,7	24,9
н.Исфара	185,2	142,7	8,9	11,5	10,4	6,7
н.Конибодом	7,7	14,5	2,5	1,9	1,0	1,7
н.Мастҷох	145,9	160,2	2,6	2,6	—	15,5
н.Спитамен	139,5	129,3	0,5	9,3	135,3	115,4
н.Панҷакент	50,1	46,4	3,7	2,8	8,9	5,4
н.Ҷ.Расулов	121,2	123,7	4,7	5,8	—	—
н.Истаравшан	59,3	43,3	5,5	5,5	3,6	0,4
н.Б.Ғафуров	118,9	98,6	8,2	0,8	1,3	6,2
н.Шаҳристон	95,8	105,6	4,8	6,3	12,8	8,7
н.Кӯҳ. Мастҷох	2,6	4,2	2,6	—	—	—
Вилояти Суғд	91,7	83,5	5,2	4,9	16,1	14,6

Беморшавии навзодон дар вилояти Хатлон

Минтақаҳо	Беморшавӣ ба 1000 зиндатаваллуд					
	ҳамагӣ		нуқсонҳои модарзод		осебҳои зоишӣ	
	2014	2015	2014	2015	2014	2015
н. Норақ	127,2	88,8	2,8	8,4	12,3	9,5
ш Қўрғонтеппа	76,2	57,6	6,7	4,3	4,9	8,5
н. Вахш	14,6	32,0	1,2	6,3	—	0,8
н. Хуросон	25,9	87,5	0,8	2,5	4,5	4,2
н. Дустӣ	45,5	24,3	1,8	1,4	—	7,6
н. Қубодиен	91,2	125,9	2,1	1,4	5,6	7,8
н. Ҷ. Балхӣ	30,1	18,6	0,4	2,8	1,0	3,6
н. Бохтар	91,2	197,4	3,8	4,3	—	0,8
н. А. Ҷомӣ	19,6	17,2	1,3	9,4	1,8	—
н. Ҷайхун	28,5	23,0	—	0,2	2,2	2,4
н. Панҷ	51,4	5,8	0,3	2,4	10,3	0,5
н. Шаҳритус	21,0	28,6	1,4	1,5	1,8	0,4
н. Евон	57,8	12,3	5,9	—	2,7	1,5
ш Қўлоб	47,5	35,1	3,1	2,4	5,5	2,4
н. Қўлоб	20,3	7,5	—	—	—	—
н. Восеъ	9,9	8,5	3,5	0,9	1,6	—
н. Данғара	131,0	117,1	—	1,9	—	21,9
н. Мўминобод	12,0	8,2	—	—	—	—
н. Ҳамадонӣ	27,2	44,1	3,9	3,1	—	0,2
н. Фархор	186,6	143,8	6,1	7,4	6,4	8,1
н. Темурмалик	8,5	3,8	1,3	—	2,0	—
н. Ховалинг	39,9	7,2	—	2,4	—	—
н. Ш. Шохин	169,7	9,4	0,8	0,8	9,9	—
н. Балҷувон	1,4	51,8	—	3,9	—	9,1
н. Сарбанд	7,8	11,8	—	3,9	—	—
н. Н. Хусрав	4,5	—	—	—	3,4	—
Вилояти Хатлон	57,2	48,8	2,7	2,9	3,2	4,3

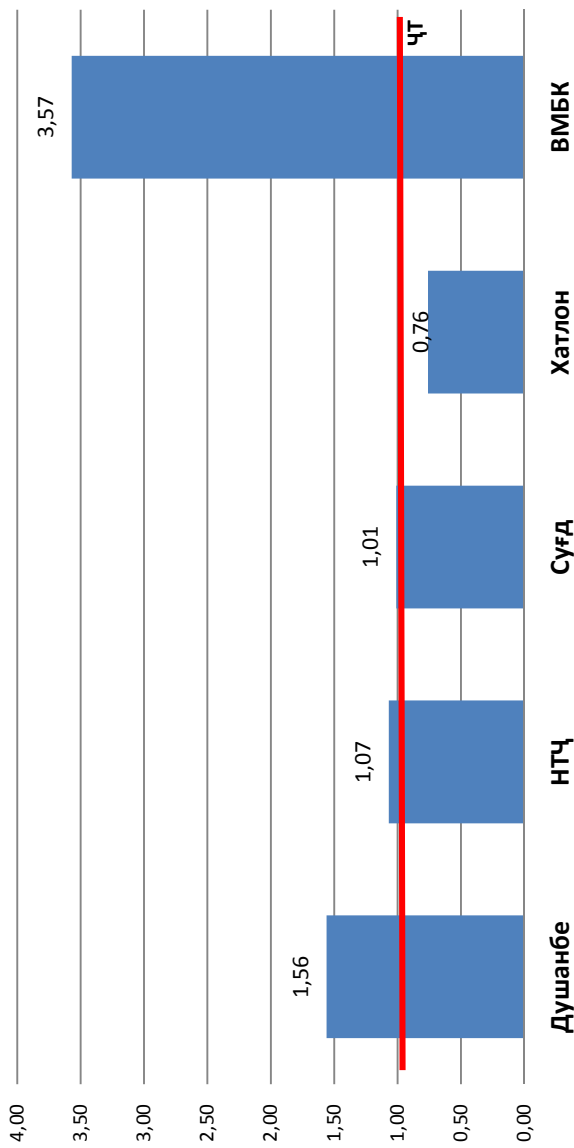
Беморшавии навзодон дар ВМКБ

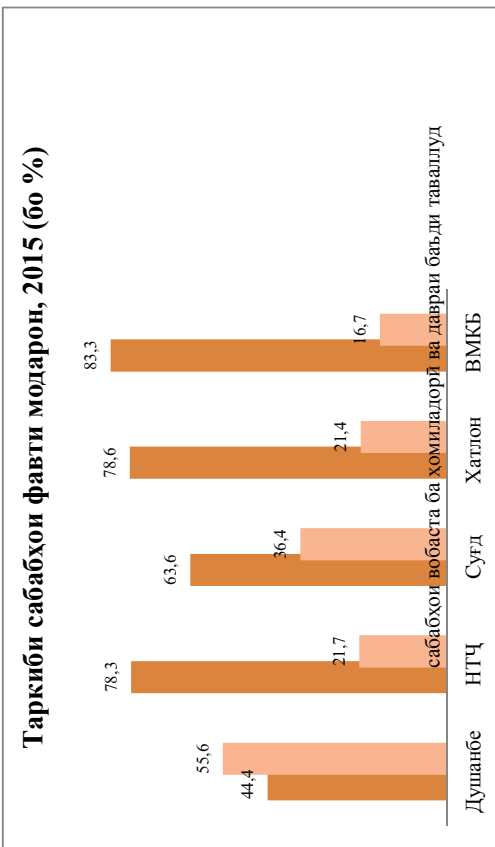
Минтақаҳо	Беморшавӣ ба 1000 зиндатаваллуд					
	ҳамагӣ		нуксонҳои модарзод		осебҳои зоишӣ	
	2014	2015	2014	2015	2014	2015
ш.Хоруг	182,2	261,9	1,5	6,3	7,4	2,8
н.Ванҷ	23,0	—	—	—	—	—
н.Ишкошим	13,3	—	—	—	2,7	—
н.Дарвоз	10,7	—	—	—	—	—
н.Мурғоб	126,8	—	—	—	—	—
н.Роштқалъа	41,8	9,5	—	—	—	—
н.Рӯшон	18,9	2,3	—	—	—	—
н.Шугнон	—	—	—	—	—	—
ВМКБ	90,9	81,4	0,6	1,9	3,1	0,9

Индикатор (К) Код I.3.3 № 065; 066	Фавти модарон ба 100.000 зиндатаваллуд, (ICD 10: O00—O99), 2015				
	2015				
		шумораи фавти модарон	ба 100 000 зиндатаваллуд	нишондоди станд.*	
Таджикистан	263 354	74	28.2	1.00	
Душанбе	21 175	9	42.5	1.56	
НТҶ	62 659	23	36.7	1.07	
Сӯғд	73 270	22	30.0	1.01	
Хатлон	101 675	14	13.8	0.76	
ВМКБ	4 575	6	131.1	3.57	

*нишондоҳуи стандартизасияшуда. Стандарт.: ин 1,00 нишондоди миёнаи ҶТ

Фавти модарон дар сатҳи минтақаҳо (стандартизатсияшуда), 2014



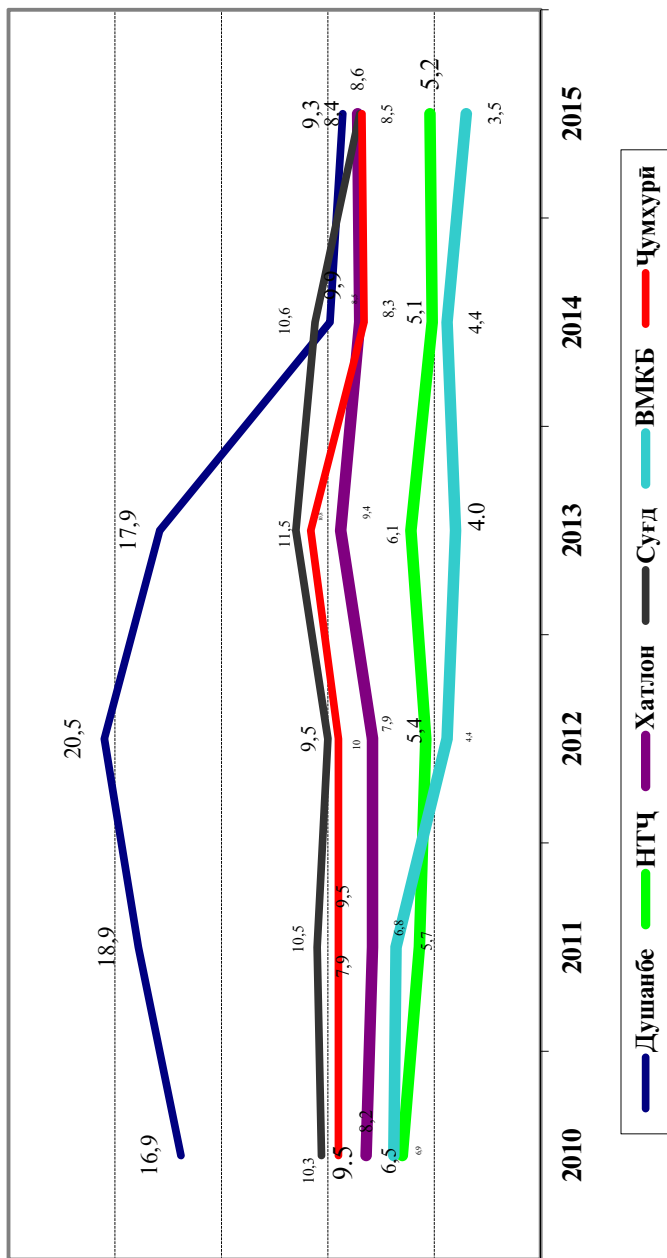




Фавти неонаталй

Минтакахо	Фавти неонаталйи барвакт 0—6 руза					Фавти неонаталй (0—28 руза)				
	Хамаги		ба 1000 з/г			хамаги			ба 1000 з/г	
	2014	2015	2014	2015	2014	2015	2014	2015	2014	2015
ш. Душанбе	196	198	9,9	9,3	237	235	11,9	11,2	11,9	11,2
НТЧ	309	341	5,1	5,4	378	416	6,3	6,6	6,3	6,6
н.Рогун	7	2	4,9	1,5	15	5	10,5	3,7	10,5	3,7
н.Варзоб	12	11	5,2	1,3	22	20	9,6	8,3	9,6	8,3
н.Рашт	15	11	4,4	3,4	19	15	5,6	4,3	5,6	4,3
ш.Хисор	47	51	5,1	5,8	50	60	5,4	6,5	5,4	6,5
н.Лахш	16	19	9,3	9,1	19	23	11,0	12,2	11,0	12,2
н.Нуробод	4	12	1,9	5,0	5	13	2,3	5,4	2,3	5,4
н. Вахдаг	42	41	4,2	4,0	45	46	4,5	4,2	4,5	4,2
н. Рӯдакй	30	40	2,3	3,0	44	48	3,3	3,5	3,3	3,5
н.Сангвор	4	4	6,9	6,8	7	7	12,0	11,9	12,0	11,9
н.Тоҷикобод	13	10	9,9	7,9	18	15	13,8	11,9	13,8	11,9
н.Турсунзода	70	73	8,4	8,1	77	86	9,2	9,6	9,2	9,6
н.Файзобод	34	37	10,3	10,9	37	45	11,2	13,2	11,2	13,2
н.Шахринав	15	30	5,0	8,2	20	33	6,4	9,0	6,4	9,0
Вилояти Сугд	745	620	10,6	8,7	828	758	11,8	10,2	11,8	10,2
Вилояти Хатлон	760	758	8,5	8,6	889	869	9,9	8,5	9,9	8,5
ВМКБ	19	18	4,4	3,9	19	19	4,4	4,1	4,4	4,1
Ҷумхури	2029	1935	8,3	7,4	2351	2297	9,7	8,6	9,7	8,6

Фавти неонагалии барвақта (0—6 рӯза)



Фавти неонаталӣ дар вилояти Суғд

Минтақаҳо	Фавти неонаталӣ барвақт (0—6 рӯза)					Фавти неонаталӣ (0—28 рӯза)				
	Ҳамагӣ		ба 1000 з/г		Ҳамагӣ	Ҳамагӣ		ба 1000 з/г		
	2014	2015	2014	2015		2014	2015	2014	2015	
ш.Хучанд	322	230	73,1	53,3	324	243	73,6	56,3		
ш.Гулистон	4	3	3,4	2,5	4	7	3,4	5,9		
ш.Истиклол	3	1	8,4	2,1	3	1	8,4	2,1		
ш.Бӯстон	3	2	3,3	1,9	5	2	5,4	1,9		
н.Ашт	30	27	6,3	5,9	35	37	7,3	8,0		
н.Айнӣ	19	11	8,8	4,7	21	14	9,7	6,0		
н.Деваштиҷ	41	36	9,0	7,3	45	50	9,9	10,1		
н.Зафаробод	10	12	5,0	5,9	11	14	5,5	6,8		
н.Исфара	39	46	5,8	7,1	52	58	7,7	9,0		
н.Конибодом	37	31	7,7	7,1	57	55	11,9	10,5		
н.Мастҷох	27	22	7,1	5,7	33	22	8,7	5,7		
н.Спитамен	17	24	4,5	6,7	18	28	4,7	7,8		
н.Панҷакент	58	51	6,6	6,0	68	79	7,8	6,9		
н.Ҷ.Расулов	23	20	6,2	5,6	26	26	7,0	7,3		
н.Истаравшан	78	61	10,7	8,3	82	66	11,3	9,0		
н.Б.Ғафуров	21	29	2,3	3,1	29	39	3,2	4,2		
н.Шаҳристон	13	12	10,4	9,4	14	13	11,2	10,2		
н.Кӯҳ.Мастҷох	—	2	—	2,9	1	4	1,6	5,7		
Вилояти Суғд	745	620	10,6	8,7	828	758	11,8	10,2		

Фавги неонаталы дар вилюяги Хатлон

Минтакаҳо	Фавги неонаталыи барвақт (0—6 рӯза)					Фавги неонаталы (0—28 рӯза)				
	ҳамагӣ		ба 1 000 з/гаваллуд		2015	ҳамагӣ		ба 1 000 з/гаваллуд		2015
	2014	2015	2014	2015		2014	2015	2014	2015	
н. Норақ	28	16	15,9	8,8	8,8	30	18	17,0	9,7	
ш Қўрғонтеппа	29	28	11,3	10,9	10,9	35	31	13,7	12,0	
н. Вахш	19	20	3,4	3,4	3,4	20	20	4,0	3,4	
н. Хуросон	11	12	3,2	3,3	3,3	11	21	3,2	5,8	
н. Дустӣ	28	40	8,3	11,1	11,1	35	44	10,3	12,3	
н. Кубодӣн	35	30	12,6	5,1	5,1	44	36	14,7	6,1	
н. Ҷ. Балхӣ	30	44	11,0	7,6	7,6	35	48	11,2	8,3	
н. Бохтар	41	35	5,9	4,9	4,9	51	49	7,3	6,9	
н. А. Ҷомӣ	36	29	6,7	5,4	5,4	39	34	7,3	6,5	
н. Ҷайхун	38	37	9,6	8,7	8,7	47	39	11,8	9,3	
н. Панҷ	21	22	5,7	5,6	5,6	24	25	6,5	6,3	
н. Шахритус	44	43	11,0	10,2	10,2	55	47	13,7	11,2	
н. Евон	47	31	6,1	3,8	3,8	63	40	8,2	4,9	
ш Кӯлоб	38	52	13,3	17,4	17,4	46	56	16,1	18,8	
н. Кӯлоб	38	11	11,0	3,1	3,1	42	14	12,1	4,0	
н. Восеъ	34	46	5,0	6,8	6,8	34	47	5,0	6,9	
н. Дангара	50	51	10,0	9,9	9,9	56	58	11,2	11,2	
н. Муъминобод	19	25	6,7	8,7	8,7	22	31	7,8	10,8	
н. Ҳамадонӣ	70	83	15,0	17,0	17,0	74	83	15,8	17,0	
н. Фархор	32	35	5,7	6,5	6,5	38	37	6,8	6,9	
н. Темурмалик	12	10	6,4	4,7	4,7	15	19	8,0	8,9	
н. Ховалинг	8	2	5,2	1,3	1,3	10	5	6,6	4,5	
н. Ш. Шохин	23	18	16,1	11,9	11,9	27	21	18,9	13,7	
н. Балувон	4	14	4,6	14,3	14,3	8	17	9,2	17,4	
н. Сарбанд	17	18	12,5	12,3	12,3	18	23	13,2	15,6	
н. Н. Хусрав	8	6	7,1	4,7	4,7	10	6	8,9	4,7	
Вилюяги Хатлон	760	758	7,7	8,6	8,6	889	869	9,0	8,7	

Фавти неонаталӣ дар ВМКБ

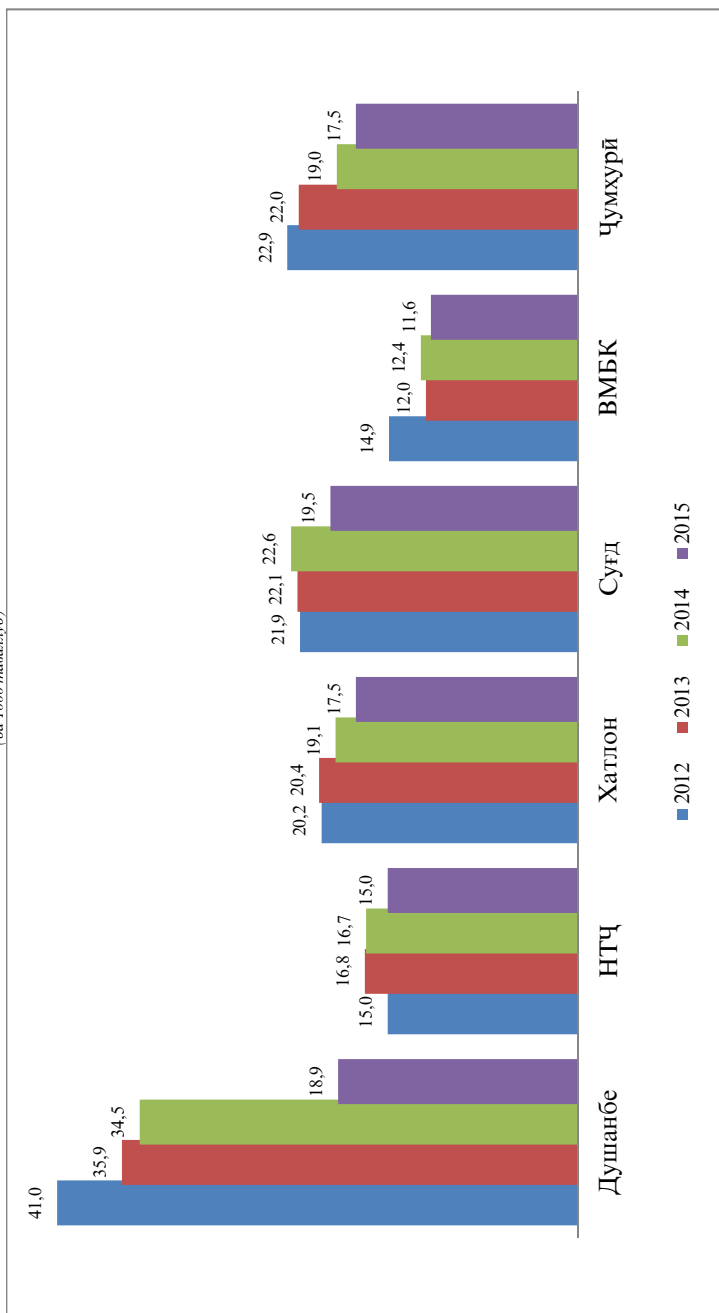
Минтақаҳо	Фавти неонаталии барвақт (0—6 рӯза)						Фавти неонаталӣ (0—28 рӯза)					
	ҳамагӣ			ба 1000 з/г			Ҳамагӣ			ба 1000 з/г		
	2014	2015	2014	2014	2015	2015	2014	2015	2014	2014	2015	2015
ш.Хоруғ	5	7	9,0	11,9	—	—	5	8	9,0	13,6	—	—
н.Ванҷ	—	—	—	—	—	—	—	—	—	—	—	—
н.Ишқошим	—	—	—	—	—	—	—	—	—	—	—	—
н.Дарвоз	—	—	—	—	—	—	—	—	—	—	—	—
н.Мурғоб	—	—	—	—	—	—	—	—	—	—	—	—
н.Рошқалъа	2	4	9,0	7,3	—	—	2	4	4,2	7,4	—	—
н.Рӯшон	4	1	9,0	2,2	—	—	4	1	9,0	2,2	—	—
н.Шугнон	8	6	12,4	10,1	—	—	8	6	12,4	10,6	—	—
ВМКБ	19	18	4,4	3,9	—	—	19	19	4,4	4,1	—	—

Фавти перинаталӣ (ба 1000 таваллуд)

Минтақаҳо	Ҳамагӣ ба 1000 таваллуд		Мурдагаваллуд					
	2014	2015	2014	2015				
ш. Душанбе	447	22,5	404	18,9	251	12,6	181	8,5
НТҶ	874	16,7	952	15,0	563	9,4	524	8,4
н.Роғун	20	14,6	14	10,5	13	9,1	10	7,5
н.Варзоб	22	9,8	32	13,3	10	4,4	21	8,8
н.Рашид	51	15,1	59	17,1	36	10,6	38	11,2
ш.Хисор	126	13,7	140	15,2	79	8,6	71	7,8
н.Лахш	37	21,5	42	22,3	21	12,2	23	12,4
н.Нуробод	37	17,3	35	14,3	33	15,4	23	9,4
н. Ваҳдат	155	15,5	142	13,1	113	11,3	85	7,9
н. Рӯдакӣ	110	8,3	132	9,6	80	6,0	82	6,0
н.Сангвор	12	20,6	11	18,5	8	13,7	5	8,5
н.Тоҷикобод	23	17,6	23	18,1	10	7,6	10	7,8
н.Турсунзода	186	22,2	204	22,8	116	13,9	123	13,9
н.Файзобод	58	17,5	62	18,2	24	7,3	7	2,1
н.Шаҳринав	37	25,9	56	15,3	20	6,8	26	7,1
Вилояти Суғд	1549	22,6	1447	19,5	804	11,4	529	7,2
Вилояти Ҳатлон	1880	19,1	1799	17,5	1041	10,6	1011	9,9
ВМКБ	58	12,4	54	11,6	39	9,0	25	5,5
Ҷумҳурӣ	4808	19,0	4656	17,5	2698	10,7	2270	8,6

Фавти перинаталӣ

(ба 1000 таваллуд)



Фавги перинаталй дар вилюяги Сүгд (ба 1000 таваллуд)

Минггахо	Хамагй ба 1000 таваллуд				Мурдагаваллуд			
	2014		2015		2014		2015	
	616	144,0	525	113,8	294	66,8	130	30,1
ш.Хучанд	4	3,7	3	2,7	—	—	—	—
ш.Гулистон	5	14,4	2	5,1	2	5,6	1	2,5
ш.Истиклол	7	9,8	6	5,8	4	4,3	3	2,9
ш.Бўстон	84	17,5	80	17,3	54	11,3	49	10,7
н.Ашт	52	24,4	39	16,5	33	15,3	9	3,8
н.Деваштич	68	14,8	77	15,4	27	5,9	32	6,5
н.Зафаробод	31	16,8	31	15,0	21	10,5	17	8,3
н.Исфара	79	12,0	84	13,0	40	5,9	24	5,9
н.Конибодом	83	17,0	83	15,9	46	9,6	37	7,1
н.Мастчоҳ	50	13,6	46	11,9	23	6,0	20	5,2
н.Спитамен	59	16,0	57	15,8	42	11,0	29	8,1
н.Панҷакент	117	14,6	147	12,9	59	6,7	59	5,2
н.Ҷ. Расулов	47	13,4	34	9,7	24	6,5	12	3,4
н.Истаравшан	158	22,0	132	17,6	80	11,0	60	8,2
н.Б. Гафуров	62	6,6	68	7,4	41	4,5	35	3,8
н.Шахристон	27	22,4	25	19,2	14	11,2	10	7,8
н.Кўхистони Мастчоҳ	—	—	8	11,3	—	—	2	2,9
Вилюяги Сүгд	1549	22,6	1447	19,5	804	11,4	529	7,2

Фавти перинаталӣ дар вилояти Ҳатлон (ба 1000 таваллуд)

Минтақаҳо	Ҳамагӣ ба 1000 таваллуд			Мурдатаваллуд				
	2014		2015	2014		2015		
	2014	2015	2015	2014	2015			
н. Норақ	54	29,4	35	18,9	26	14,8	17	9,3
ш. Кӯрғонтеппа	68	34,2	60	23,3	39	15,2	32	12,7
н. Вақш	85	15,2	87	14,7	66	13,1	67	11,4
н. Ҳуросон	22	7,8	28	7,9	11	3,2	16	4,5
н. Дусти	75	20,9	95	26,5	47	13,9	55	15,6
н. Кӯбодиен	133	24,0	104	17,7	56	14,1	67	11,5
н. Ч. Балхӣ	180	31,3	106	18,4	120	22,0	61	10,7
н. Бохтар	111	18,0	138	90,4	70	10,0	103	14,7
н. А. Қомӣ	90	15,6	69	13,1	54	10,1	36	6,9
н. Чайхун	94	26,6	103	24,6	61	10,7	66	16,0
н. Панҷ	58	15,9	62	15,6	37	10,0	40	10,1
н. Шаҳритус	105	27,9	96	22,8	61	15,2	48	11,6
н. Евон	121	16,1	106	13,9	74	9,6	75	9,8
ш. Кӯлоб	64	28,4	96	32,2	26	9,1	44	15,0
н. Кӯлоб	55	20,3	28	7,8	17	4,9	17	4,8
н. Восеъ	82	15,1	87	12,8	48	7,0	41	7,1
н. Данғара	80	18,3	72	14,0	30	6,0	17	3,3
н. Мӯъминобод	35	14,1	50	17,3	16	5,7	23	8,1
н. Ҳамалонӣ	132	32,0	146	29,9	62	13,3	62	12,9
н. Фарҳор	104	20,6	68	12,7	60	10,7	33	6,2
н. Темурмалик	18	10,0	34	15,9	6	3,2	24	11,4
н. Ховалинг	21	15,3	26	16,4	13	8,5	24	15,3
н. Ш. Шохин	37	24,0	39	25,5	14	9,8	21	13,9
н. Балҷувон	4	4,9	16	16,3	0	0,0	2	2,1
н. Сарбанд	35	24,7	27	18,4	18	13,2	9	6,1
н. Н. Хусрав	17	18,0	21	16,5	9	8,0	11	8,7
Вилояти Ҳатлон	1880	19,1	1799	17,5	1041	10,6	1011	9,9

Фавги перинагалі дар ВМКБ (ба 1000 таваллуд)

Минтақаҳо	Ҳамагӣ ба 1000 таваллуд							
	2014		2015		2015			
	2014	2015	2014	2015	2014	2015		
ш.Хоруғ	19	37,6	9	15,1	14	25,2	2	3,4
н.Ванҷ	1	1,4	3	3,8	1	1,3	3	3,8
н.Ишқошим	4	7,1	8	13,4	4	7,1	5	8,4
н.Дарвоз	1	1,5	2	3,1	1	1,7	1	1,6
н.Мурғоб	2	5,6	4	9,9	2	6,5	3	7,4
н.Роштқалъа	8	15,7	6	11,0	6	12,7	2	3,8
н.Рушон	7	13,2	5	10,7	3	6,8	1	2,2
н.Шугʼнон	16	19,8	17	29,9	8	12,4	8	14,4
ВМКБ	58	12,4	54	11,6	39	9,0	25	5,5

Искоти ҳамл

Минтақаҳо	Ҳамаи намудҳо				Оризаҳо баъди искоти ҳамл				Искоти ҳамли сунъии расмӣ			
	ҳамагӣ		ба 1000 зиндатаваллуд		ҳамагӣ		ба 1000 искоти ҳамл		ҳамагӣ		ба 1000 зиндатаваллуд	
	2014	2015	2014	2015	2014	2015	2014	2015	2014	2015	2014	2015
ш. Душанбе	3762	4 043	189,6	197,9	16	—	4,3	—	1560	1752	78,6	82,7
НТҚ	3482	3 120	56,1	49,7	24	10	6,9	3,2	1551	1159	25,8	18,5
н.Роғун	59	50	41,5	37,2	—	3	—	60,0	19	23	13,4	17,3
н.Варзоб	48	77	20,9	32,0	—	—	—	—	14	26	6,1	10,9
н.Рашт	155	86	45,8	25,3	2	3	12,9	34,9	147	76	43,4	22,3
ш.Хисор	785	502	85,2	55,8	11	—	14,0	—	619	206	67,1	22,5
н.Лахш	64	86	37,2	46,3	—	—	—	—	14	23	12,5	12,4
н.Нуробод	58	120	27,1	49,6	—	—	—	—	38	60	17,8	24,8
н. Ваҳдаг	534	473	53,3	43,6	2	2	3,7	4,2	372	329	37,1	30,6
н. Рӯдакӣ	556	555	41,8	40,4	—	—	—	—	107	196	8,0	14,3
н.Сангвор	25	41	43,0	68,9	—	—	—	—	15	4	25,8	6,8
н.Тоҷикобод	226	134	172,7	106,3	2	2	8,8	14,9	130	75	99,3	59,5
н.Турсунзода	779	856	92,9	97,0	—	—	—	—	57	115	6,8	13,0
н.Файзобод	88	73	26,6	21,6	—	—	—	—	3	3	0,9	0,9
н.Шаҳринав	105	67	35,6	18,4	7	—	66,7	—	16	23	5,4	6,3
Вилояти Суғд	6105	5 367	86,8	76,2	30	23	4,9	4,3	2968	2260	42,2	30,8
Вилояти Хатлон	3762	3670	38,2	36,1	7	9	1,9	2,5	1273	1265	12,9	12,4
ВМКБ	349	664	80,4	144,1	6	—	17,2	—	41	131	9,4	28,6
Ҷумҳури	17460	16864	68,6	64,0	83	42	4,8	2,5	7393	6567	29,2	24,9

Искоти хамл дар вилояти Суғд

Минтақаҳо	Хамаи намудҳо						Оризаҳо баъди искоти хамл						Искоти хамли сургини расмӣ							
	ҳамагӣ			ба 1000 зиндагаваллуд			ҳамагӣ			ба 1000 зиндагаваллуд			ҳамагӣ			ба 1000 зиндагаваллуд				
	2014	2015	2014	2015	2014	2015	2014	2015	2014	2015	2014	2015	2014	2015	2014	2015	2014	2015		
ш.Хуҷанд	1665	1511	378,2	348,5	11	16	6,6	10,6	1047	838	237,8	194,1	32	9	27,4	7,6	7	22,4	17,7	
ш. Гулистон	66	39	56,5	32,7	—	—	—	—	—	—	—	—	—	—	—	—	—	—	—	
ш. Истиклол	15	18	42,0	45,6	—	—	—	—	—	—	—	—	—	—	—	—	—	—	—	
ш. Бӯстон	75	72	81,3	69,4	—	—	—	—	—	—	—	—	—	—	—	—	—	—	—	
н. Ашт	147	135	30,6	29,4	—	—	—	—	—	—	—	—	—	—	—	—	—	—	—	
н. Айний	133	122	61,6	51,9	—	—	—	—	—	—	—	—	—	—	—	—	—	—	—	
н. Деваштич	138	143	30,3	29,1	—	—	—	—	—	—	—	—	—	—	—	—	—	—	—	
н. Зафаробод	163	137	81,9	67,1	—	—	—	—	—	—	—	—	—	—	—	—	—	—	—	
н. Исфара	331	323	49,0	50,3	—	—	—	—	—	—	—	—	—	—	—	—	—	—	—	
н. Конибодом	357	265	74,8	55,8	—	—	—	—	—	—	—	—	—	—	—	—	—	—	—	
н. Мастҷоҳ	200	131	52,5	34,1	6	6	30,0	45,8	72	42	18,9	10,9	24	60	11,1	25,6	27	2,9	5,5	
н. Спитамен	236	163	61,9	45,5	—	—	—	—	—	—	—	—	—	—	—	—	—	—	—	
н. Панҷакент	1237	956	141,2	107,7	3	1	2,4	1,0	660	319	75,3	28,2	92	2	24,1	0,6	2	24,1	0,6	
н. Ҷ. Расуллов	106	112	28,7	31,5	—	—	—	—	—	—	—	—	—	—	—	—	—	—	—	
н. Истаравшан	768	709	105,5	96,4	—	—	—	—	—	—	—	—	—	—	—	—	—	—	—	
н. Б. Ғафуров	360	355	39,3	38,7	10	—	27,8	—	145	180	15,8	19,5	54	103	43,1	80,7	5	17	7,8	
н. Шахристон	97	142	77,4	111,3	—	—	—	—	—	—	—	—	—	—	—	—	—	—	—	
н. Кух. Мастҷоҳ	11	34	17,2	49,0	—	—	—	—	—	—	—	—	—	—	—	—	—	—	—	
Вилояти Суғд	6105	5367	86,8	76,2	30	23	4,9	4,3	2968	2260	42,2	30,8	2968	2260	42,2	30,8	2968	2260	42,2	30,8

Искоти хамл дар виллояти Хатлон

Минтақаҳо	Хамаи намудҳо						Оризаҳо баъди искоти хамл						Искоти хамли сунъии расмӣ					
	хаматӣ		ба 1000 зиндагаваллуд		хаматӣ		искоти хамл		ба 1000 искоти хамл		хаматӣ		ба 1000 зиндагаваллуд					
	2014	2015	2014	2015	2014	2015	2014	2015	2014	2015	2014	2015	2014	2015				
н. Норақ	56	47	36,3	25,9	—	—	—	—	—	—	20	—	11,4	—				
ш Кӯронтеппа	473	475	184,8	185,5	—	—	—	—	—	—	308	330	120,3	129,8				
н. Ваҳш	63	90	12,5	15,1	—	—	—	—	—	—	—	—	—	—				
н. Хуросон	150	169	43,8	47,0	—	—	—	—	—	—	48	47	14,0	13,1				
н. Дустӣ	142	118	41,9	33,2	—	—	1	—	8,3	—	104	84	30,7	23,8				
н. Кӯбодиен	92	59	16,1	10,1	—	—	—	—	—	—	—	39	—	6,7				
н. Ҷ. Балхӣ	221	52	40,6	9,1	—	—	2	—	38,5	—	—	52	—	9,1				
н. Бохтар	47	181	6,7	25,6	—	—	—	—	—	—	—	78	—	11,1				
н. А. Ҷомӣ	277	189	51,6	36,3	2	6	7,2	31,7	—	—	89	28	16,8	5,4				
н. Ҷайхун	71	38	17,9	9,2	—	—	—	—	—	—	17	12	4,3	2,9				
н. Панҷ	25	75	6,7	19,1	—	—	—	—	—	—	—	—	—	—				
н. Шахриғус	52	74	13,0	17,8	—	—	—	—	—	—	26	24	6,5	5,8				
н. Евон	383	428	49,6	52,9	—	—	—	—	—	—	13	138	1,7	17,1				
ш Кӯлоб	555	527	193,9	179,4	—	—	—	—	—	—	480	307	167,7	104,5				
н. Кӯлоб	47	116	13,6	32,9	5	—	106,4	—	—	—	—	24	—	6,8				

Исқоти ҳамл дар вилояти Хатлон

Минтақаҳо	Ҳамаи намудҳо				Оризаҳо баъди исқоти ҳамл				Исқоти ҳамли сунъии расмӣ			
	ҳамагӣ		ба 1000 зиндатаваллуд		ҳамагӣ		ба 1000 исқоти ҳамл		Ҳамагӣ		ба 1000 зиндатаваллуд	
	2014	2015	2014	2015	2014	2015	2014	2015	2014	2015	2014	2015
н.Восеъ	371	335	54,1	49,6	—	—	—	—	—	1	—	0,1
н.Данғара	84	58	16,8	11,3	—	—	—	—	23	33	4,6	6,4
н.Мӯминобод	79	98	27,9	34,3	—	—	—	—	16	19	5,7	6,7
н.Ҳамадонӣ	149	99	31,9	20,6	—	—	—	—	—	—	—	—
н.Фархор	123	177	22,0	33,1	—	—	—	—	20	—	3,6	—
н.Темурмалик	64	52	34,1	24,4	—	—	—	—	42	—	22,4	—
н.Ховалинг	89	95	58,3	60,1	—	—	—	—	49	49	32,1	31,1
н.Ш.Шоҳин	37	23	25,9	15,1	—	—	—	—	4	—	28	—
н.Балҷувон	29	32	33,3	32,8	—	—	—	—	—	—	—	—
н.Сарбанд	42	53	30,9	36,1	—	—	—	—	—	—	—	—
н.Н. Хусрав	41	10	36,3	7,8	—	—	—	—	14	—	12,4	—
Вилояти Хатлон	3762	3670	38,3	36,1	7	9	1,9	2,5	1273	1265	12,9	12,4

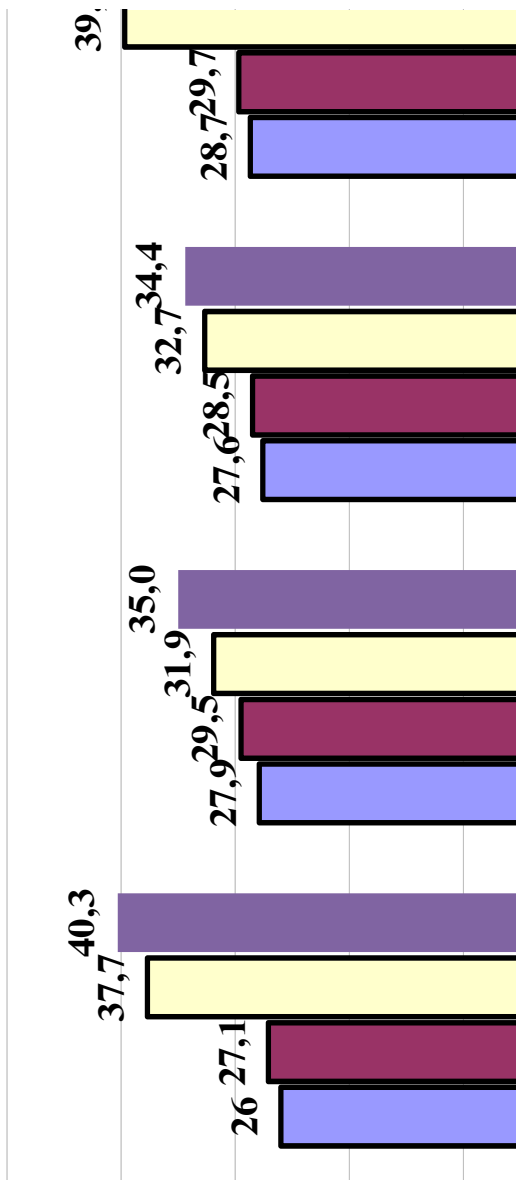
Искоти ҳамл дар ВМКБ

Минтақаҳо	Хамаи намудҳо				Оризаҳо баъди искоти ҳамл				Искоти ҳамли сунъии расмӣ			
	ҳамагӣ		ба 1000 зиндагаваллуд		ҳамагӣ		ба 1000 искоти ҳамл		ҳамагӣ		ба 1000 зиндагаваллуд	
	2014	2015	2014	2015	2014	2015	2014	2015	2014	2015	2014	2015
ш.Хоруғ	156	463	281,1	786,1	6	—	38,3	—	20	87	36,0	148,2
н.Ванҷ	45	39	57,7	49,1	—	—	—	—	—	—	—	—
н.Ишқошим	10	32	17,8	52,8	—	—	—	—	—	6	—	10,0
н.Дарвоз	21	23	36,2	35,9	—	—	—	—	8	2	13,8	3,1
н.Мурғоб	20	19	65,4	46,8	—	—	—	—	2	17	6,5	42,3
н.Рошқалъа	16	15	33,9	27,8	—	—	—	—	—	10	—	18,5
н.Рӯшон	42	55	95,0	118,3	—	—	—	—	11	9	24,8	19,5
н.Шугнон	39	18	60,5	31,7	—	—	—	—	—	—	—	—
ВМКБ	349	664	80,4	144,1	6	—	17,2	—	41	131	4,9	28,6

Кумаки контрацептивӣ

Минтақаҳо	Шумораи занони тахти назорат қарордоштан истифодабарандаи контрацептивҳо дар охири сол													
	шумора						ваз. Ҷумла:							
	2014	2015	2014	2015	2014	2015	ҳамагӣ	% занони синни бордоршави бо контрацептивро истифодабаранда	% занони синни бордоршави бо контрацептивҳои фароғирифташуда	ҳамагӣ	% занони синни бордоршави бо контрацептивҳои фароғирифташуда			
ш. Душанбе	81007	88 566	37,7	40,3	23,9	25,2	40657	42267	18,9	19,2	13742	16342	6,4	7,4
ННҶ	158524	178 445	31,9	35,0	21,2	23,5	75795	78109	15,3	15,3	37370	43090	7,5	8,4
н.Роғун	4485	4 287	43,4	40,2	34,6	32,3	999	940	9,7	8,8	1739	1776	16,8	16,7
н.Варзоб	6491	7 240	34,8	37,5	27,0	26,9	2557	3081	13,7	16,0	1617	958	8,7	5,0
н.Рашт	12754	14 037	43,6	46,5	32,1	39,2	9312	9361	31,9	31,0	1975	2567	6,8	8,5
ш.Ҳисор	18854	27 268	26,9	37,6	17,5	27,4	10801	14390	15,4	19,8	4003	6145	5,7	8,5
н.Лахш	4554	4 950	29,3	31,1	21,5	19,7	3791	2401	24,4	15,1	558	1345	3,6	8,4
н.Нуробод	2088	2 284	11,3	11,9	4,0	5,6	994	1049	5,4	5,5	869	1075	4,7	5,6
н. Ваҳдат	22563	23 584	28,3	28,7	17,6	18,1	10726	10988	13,5	13,4	3773	4037	4,7	4,9
н. Рӯдакӣ	39830	42 901	34,6	35,9	22,6	22,6	13750	12631	11,9	10,6	12274	13554	10,6	11,3
н.Санҷор	1820	1 850	33,5	33,0	18,5	15,5	439	490	8,1	8,7	948	809	17,4	14,4
н.Тоҷикобод	3507	4 166	33,1	38,2	13,8	18,0	1295	1253	12,2	11,5	1187	1406	11,2	12,9
н.Турсунзода	25195	29 504	36,6	41,6	26,3	28,4	12680	12604	18,4	17,8	5533	6563	8,0	9,3
н.Файзобод	7216	7 520	30,5	30,7	18,0	19,4	4101	4356	17,3	17,8	1225	1290	5,2	5,3
н.Шаҳринав	9167	8 854	36,0	30,8	21,2	20,0	4350	4565	15,7	15,9	1669	1565	6,0	5,4
Вилояти Суғд	210678	225098	32,7	34,4	20,5	21,9	117133	122049	18,2	18,7	40166	41308	6,2	6,3
Вилояти Хатлон	304767	311284	39,7	39,6	24,6	26,0	133229	153078	17,4	19,5	79377	78942	10,3	10,0
ВМКБ	14274	14068	24,5	24,1	17,9	16,0	3388	3278	5,8	5,6	7464	6156	12,8	10,6
Ҷумҳурий	769250	817461	35,3	36,7	22,4	23,9	370202	398781	17,0	17,9	178119	185838	8,2	8,3

% занони синни бордоршавии контрацепсияро истифодабаранда



Кўмаки контрацептивий

	муҳофизат				чарроҳин безурғосияи ихтиёрӣ			
	шумора		% занони синни бордоршавии бо контрацепсия фа-роғифташуда		шумора		% занони синни бордо-ршавии бо контрацеп-сия фароғифташуда	
	2014	2015	2014	2015	2014	2015	2014	2015
ш. Душанбе	8487	9669	39	44	841	898	04	04
НГЧ	27481	30261	55	59	957	1292	02	03
н.Рогун	1248	1461	12,2	13,7	16	18	0,2	0,2
н.Варзоб	2287	1317	12,3	6,8	30	62	0,2	0,3
н.Рашт	1339	1629	4,6	5,4	7	—	0,01	0,0
ш.Ҳисор	2977	5099	4,2	7,0	62	186	0,2	0,3
н.Лахш	205	680	1,3	4,3	—	39	—	0,2
н.Нуробод	32	50	0,2	0,3	3	3	0,01	0,01
н.Ваҳдат	2912	3117	3,7	6,8	289	293	0,4	0,4
н.Рӯдакӣ	10496	10570	9,1	8,8	115	161	0,1	0,1
н.Санғвор	433	342	8,0	6,1	—	—	—	—
н.Тоҷикобод	750	1000	7,1	9,2	7	12	0,1	0,1
н.Турсунзода	3446	3705	5,0	5,2	295	370	0,4	0,5
н.Файзобод	228	214	1,0	0,9	92	99	0,4	0,4
н.Шаҳринав	1128	1077	4,1	3,7	41	49	0,1	0,2
Вилояти Суғд	23644	24674	37	38	3346	3539	05	05
Вилояти Ҳатлон	22184	24066	29	31	1713	1627	02	02
ВМКБ	1621	3381	2,8	5,8	11	13	0,02	0,1
Ҷумҳурий	83417	92051	3,8	4,1	6868	7369	03	03

Кӯмаки контрастивӣ дар вилояти Суғд

Минтақаҳо		Шумораи занони тахти назорат қарордоштаи истифодабарандаи контрастивҳо дар охири сол аз ҷумла:															
		шумора		% занони синни бордоршавии контрастивро истифодабаранда		% занони синни бордоршавии контрастивро истифодабаранда		шумора		% занони синни бордоршавии контрастивро истифодабаранда		шумора		% занони синни бордоршавии контрастивро истифодабаранда			
ш.Хучанд	12209	14604	26,9	31,9	2015	2014	18,2	19,0	2015	2014	2015	2014	2015	2014	2015	2014	2015
ш.Ғулiston	3766	4205	32,8	35,9	20,6	18,57	22,8	20,6	18,57	1863	16,2	43,8	1016	11,22	8,8	26,4	20,4
ш.Истиқлол	1192	1345	28,5	31,6	18,9	20,7	18,9	20,7	920	1015	22,0	23,9	96	145	2,3	3,4	3,4
ш.Бӯстон	3083	3337	36,1	38,4	25,5	28,6	25,5	28,6	1829	1912	21,4	22,0	612	682	7,2	7,9	7,9
н.Ашт	12147	12550	30,7	31,1	16,7	17,2	16,7	17,2	5315	5448	13,4	13,5	2513	2653	6,3	6,6	6,6
н.Айвӣ	6296	6615	31,2	32,4	12,7	14,1	12,7	14,1	1988	1888	9,8	9,2	2028	1621	10,0	7,9	7,9
н.Девашиғи	16202	16938	40,1	41,2	22,7	24,6	22,7	24,6	8184	8402	20,3	20,4	2079	2174	5,1	5,3	5,3
н.Зафаробод	4668	4351	26,4	24,2	12,9	11,9	12,9	11,9	2512	2434	14,2	13,7	1366	1087	7,7	6,0	6,0
н.Исфара	23534	23696	35,7	35,5	22,5	23,6	22,5	23,6	11691	11395	17,7	17,1	5645	5227	8,6	7,8	7,8
н.Конибодом	16705	16766	32,5	32,2	20,0	21,0	20,0	21,0	11880	12167	23,1	23,4	1479	1348	2,9	2,6	2,6
н.Маистҷох	8135	8591	27,4	28,3	20,5	20,4	20,5	20,4	6775	7003	22,9	23,1	811	914	2,7	3,0	3,0
н.Спитамен	13810	15142	41,0	44,2	27,7	30,3	27,7	30,3	10048	10807	29,8	31,5	2237	3002	6,6	8,8	8,8
н.Панҷакент	24160	23600	34,0	32,6	19,5	18,8	19,5	18,8	12912	12907	18,1	17,8	5910	5221	8,3	7,2	7,2
н.Ҷ. Расулов	11035	13051	33,7	39,2	18,7	21,7	18,7	21,7	6166	6655	18,8	20,0	1579	1709	4,8	5,1	5,1
н.Испаравиш	18555	23121	28,9	35,4	21,5	24,2	21,5	24,2	11579	13100	18,0	20,0	4148	5379	6,5	8,2	8,2
н.Б. Ғафуров	30057	31784	33,0	34,4	22,5	25,4	22,5	25,4	15259	16877	16,8	18,3	4661	5457	5,1	5,9	5,9
н.Шахристон	3624	3754	36,0	36,6	20,2	21,3	20,2	21,3	2203	2130	21,9	20,8	425	422	4,2	4,1	4,1
н.Кӯх. Масъҷох	1500	1648	25,1	27,3	13,1	16,9	13,1	16,9	386	383	6,5	6,3	347	436	5,8	7,2	7,2
Вилояти Суғд	210678	225098	32,7	34,4	20,5	21,9	20,5	21,9	117133	122049	18,2	18,7	40166	41308	6,2	6,3	6,3

Кӯмаки контраселтгивӣ дар вилояти Суғд

	мӯҳофизатӣ				ҷароҳии безурӯсозии ихтиёрӣ			
	шумора		% занони синни бордоршавии бо контра-сепсия фароги-рифташуда		шумора		% занони синни бордоршавии бо контра-сепсия фарогирифташуда	
	2014	2015	2014	2015	2014	2015	2014	2015
ш.Хучанд	2527	3148	5,6	6,9	209	219	0,6	0,5
ш.Гулистон	440	526	3,8	12,4	33	39	0,3	0,9
ш.Истиклол	128	108	3,1	2,5	—	—	—	—
ш.Бӯстон	487	470	5,7	5,4	35	43	0,4	0,5
н.Ашт	596	681	1,5	1,7	214	227	0,5	0,6
н.Айнӣ	1800	1485	8,9	7,3	89	92	0,4	0,5
н.Деваштиҷ	1014	1149	2,5	2,8	427	442	1,1	1,1
н.Зафаробод	425	398	2,4	2,2	90	62	0,5	0,3
н.Исфара	3318	3469	5,0	5,2	172	173	0,3	0,3
н.Конибодом	584	638	1,1	1,2	200	203	0,4	0,4
н.Масҷох	385	504	1,3	1,7	164	170	0,6	0,6
н.Спитамен	615	468	1,8	1,4	190	171	0,6	0,5
н.Панҷакент	1042	1123	1,5	1,6	446	481	0,6	0,7
н.Ҷ.Расулов	948	1130	2,9	3,4	281	291	0,9	0,9
н.Истаравшан	2582	2601	4,0	4,0	246	311	0,4	0,5
н.Б.Ғафуров	6058	6009	6,7	6,5	501	561	0,6	0,6
н.Шахристон	228	267	2,3	2,6	49	54	0,5	0,5
н.Кӯҳ. Масҷох	467	500	7,8	8,3	—	—	—	—
Вилояти Суғд	23644	24674	3,7	3,8	3346	3539	0,5	0,5

Кўмаки контрацептивӣ дар вилояти Хатлон

Минтақаҳо	Шумораи занони тахти назорат қардордошгари истифодабарандаи контрацептивҳо дар охири сол													
	ҳамагӣ						аз ҷумла:							
	шумора		% занони синни бордоршавии контрацепсияро истифодабаранда		% занони синни бордоршавии контрацепсия фарогирфташуда		шумора		% занони синни бордоршавии контрацепсия фарогирфташуда		шумора		% занони синни бордоршавии контрацепсия фарогирфташуда	
	2014	2015	2014	2015	2014	2015	2014	2015	2014	2015	2014	2015	2014	2015
н. Норақ	5045	4257	35,7	29,1	22,3	21,1	3817	3825	27,0	26,2	333	320	2,4	2,2
ш Қўргонтеппа	9085	10090	34,2	37,1	24,5	28,6	4255	4738	16,0	17,4	2582	3246	9,7	11,9
н. Ваҳш	14486	19778	32,0	42,2	23,4	31,5	7137	9739	15,7	20,8	5071	6166	11,2	12,6
н. Хуросон	10688	13563	40,3	49,7	31,5	35,6	7944	8577	29,9	31,4	1304	1556	4,9	5,7
н. Дўстӣ	14490	12555	56,1	46,9	40,5	31,4	6987	6998	27,0	26,1	1615	1622	6,3	6,1
н. Кӯбодӣ	17520	17370	41,3	39,7	27,7	27,3	7385	9390	17,4	21,4	4467	3598	10,5	8,2
н. Ҷ. Балӣ	16908	18777	37,3	40,1	30,5	32,2	9782	10786	21,6	31,5	4656	5202	10,3	11,1
н. Бохтар	23862	23454	42,2	40,4	28,7	26,5	9909	9059	17,5	15,6	9428	9845	16,7	16,9
н. А. Ҷомӣ	16563	16580	42,2	40,9	20,6	22,1	6726	6870	17,2	16,9	3682	3938	9,4	9,7
н. Чайхун	13439	8827	42,5	27,1	23,8	19,9	5463	5547	17,3	17,0	1829	1734	5,8	5,3
н. Панҷ	8356	8386	31,1	30,1	21,6	22,2	5061	5181	18,8	18,6	1717	1654	6,4	5,9
н. Шахритус	14701	14909	50,3	49,3	25,7	30,5	4936	4600	16,9	15,2	5682	6962	19,4	23,0
н. Евон	18579	20175	35,6	37,3	22,7	21,3	6015	6071	11,5	11,2	6378	4858	12,2	9,0
ш Қўлоб	8486	8977	32,0	33,8	24,5	23,1	4389	4241	16,8	15,9	1529	1506	5,9	5,7
н. Қўлоб	12103	12110	48,8	47,5	22,6	26,7	4413	3826	17,8	15,0	4372	4260	17,6	16,7

Кўмаки контрацептивӣ дар вилояти Хатлон

		Шумораи занони тахти назорат қарордоштаи истифодабарандаи контрацептивҳо дар охири сол аз ҷумла:												
		ҳамаги				% занони синни бордоршавии контрацепсияро истифодабаранда				% занони синни бордоршавии контрацепсия фароғирфта-шуда				
Минтақаҳо	шумора	% занони синни бордоршавии контрацепсияро истифодабаранда		% занони синни бордоршавии контрацепсия фароғирфта-шуда		шумора		% занони синни бордоршавии контрацепсия фароғирфта-шуда		шумора		хормони		
		2014	2015	2014	2015	2014	2015	2014	2015	2014	2015	2014	2015	
н.Восеъ	23622	47,2	45,6	27,7	32,0	6961	12724	13,9	24,8	8276	6682	16,5	13,0	
н.Данғара	15079	43,2	44,5	25,2	27,8	7873	8870	22,5	24,6	1652	1674	4,7	4,6	
н.Муъминобод	8346	38,3	30,4	16,2	12,9	2354	2157	10,8	9,6	2180	2679	10,0	12,0	
н.Ҳамалдонӣ	15253	43,9	27,3	18,2	19,5	5590	5500	16,1	15,4	1844	1935	5,3	5,4	
н.Фарҳор	14265	36,6	42,1	21,1	27,9	5842	9000	15,0	22,4	2653	2744	6,8	6,8	
н.Темурмалик	5709	34,7	39,9	14,2	11,6	2494	2734	15,2	16,3	1162	1769	7,1	10,5	
н.Ховалинг	5215	38,1	37,3	27,3	30,2	2216	2354	16,2	16,8	1725	1584	12,6	11,3	
н.Ш.Шохин	4125	32,0	31,5	26,0	2,2	2013	1592	15,6	12,0	1487	711	11,5	5,4	
н.Балҷувон	2078	5166	29,7	71,7	20,6	664	3543	9,5	49,2	1331	1196	19,0	16,6	
н.Сарбанд	3945	4150	35,6	36,3	19,4	20,0	2235	2444	20,2	21,4	922	1116	8,3	9,8
н.Н.Хусрав	2819	3127	32,3	34,7	17,0	23,4	768	2712	8,8	30,1	1500	385	17,2	4,3
Вилояти Хатлон	304767	31284	39,7	39,6	24,6	26,0	133229	153078	17,4	19,5	79377	78942	10,3	10,0

Кӯмаки контрацептивӣ дар вилояти Хатлон

	муҳофизатӣ				ҷароҳии безурӯсозии ихтиёрӣ			
	шумора		% занони синни бординдоршавии бо контрацепсия фароғрифташуда		шумора		% занони синни бординдоршавии бо контрацепсия фароғрифташуда	
	2014	2015	2014	2015	2014	2015	2014	2015
н. Норақ	30	97	0,2	0,7	20	15	0,1	0,1
ш. Қургонтеппа	978	1481	3,7	5,4	71	88	0,3	0,3
н. Вахш	356	303	0,8	0,6	33	31	0,1	0,1
н. Хуросон	889	745	3,3	2,7	151	133	0,6	0,5
н. Дӯсти	1369	1273	5,3	4,8	—	—	—	—
н. Кӯбодӣ	555	357	1,3	0,8	113	98	0,3	0,2
н. Ҷ. Балхӣ	627	766	1,4	1,6	20	56	0,01	0,1
н. Бохтар	514	512	0,9	0,9	9	2	0,01	0,01
н. А. Чоӣ	67	94	0,2	0,2	146	136	0,4	0,3
н. Ҷайхун	882	1485	2,8	4,6	107	61	0,3	0,2
н. Панҷ	1453	1418	5,4	5,1	125	133	0,5	0,5
н. Шахриғус	116	1177	0,4	3,9	16	120	0,1	0,4
н. Евон	834	3153	1,6	5,8	165	196	0,3	0,4
ш. Қӯлоб	1827	2385	7,0	9,0	46	55	0,2	0,2
н. Қӯлоб	1360	1380	5,5	5,4	72	32	0,3	0,1

Кўмаки контрацептивий дар вилояти Хатлон

	муҳофизатӣ		% занони синни бордор- шавии бо контрацепсия фарогирифгашуда		шумора		% занони синни бордорша- вии бо контрацепсия фаро- гирифгашуда	
	шумора		шумора		шумора		шумора	
	2014	2015	2014	2015	2014	2015	2014	2015
н.Восеъ	3657	2532	7,3	4,9	141	48	0,3	0,1
н.Дангара	536	537	1,5	1,5	165	162	0,5	0,5
н.Мўъминобод	1074	887	4,9	4,0	38	23	0,2	0,1
н.Ҳамалонӣ	409	620	1,2	1,7	62	71	0,2	0,2
н.Фарҳор	2854	220	7,3	0,5	116	66	0,3	0,2
н.Темурмалик	121	302	0,7	1,8	57	56	0,3	0,3
н.Ховалинг	594	534	4,3	3,8	10	—	0,1	—
н.Ш.Шоҳин	625	1584	4,8	12,0	—	14	—	0,1
н.Балҷувон	83	78	1,2	1,0	—	—	—	—
н.Сарбанд	73	116	0,7	1,0	30	31	0,3	0,3
н.Н. Ҳусрав	301	30	3,4	0,3	—	—	—	—
Вилояти Хатлон	22184	24066	2,9	3,1	1713	1627	0,2	0,2

Кўмаки контрацептивӣ дар ВМКБ

Минтакаҳо		Шумораи занони тахти назорат қарордоштаи истифодабарандаи контрацептивҳо дар охири сол												
		ҳамагӣ						аз ҷумла:						
		Шумора		% занони синни бордоршавии контрацепсияро истифода баранда		% занони синни бордоршавии контрацепсия фарогирифта шуда		воситан дохили раҳмӣ		шумора		хормонӣ		
				2014	2015	2014	2015	2014	2015	2014	2015	2014	2015	2014
ш.Хоруғ	2160	2230	27,7	28,4	20,7	22,2	348	581	4,5	7,4	1146	984	14,7	12,5
н.Ванҷ	1739	1752	20,3	20,2	15,8	13,9	348	483	4,1	5,6	1155	597	13,5	6,9
н.Ишқошим	1655	2028	20,0	24,1	14,8	16,3	427	351	5,2	4,2	817	884	9,9	10,5
н.Дарвоз	1580	1648	26,8	27,5	22,4	14,8	120	403	2,0	6,7	1260	699	21,4	11,6
н.Мурғоб	1026	1051	26,6	26,8	18,2	12,6	596	172	15,5	4,4	141	433	3,7	11,0
н.Роштқалъа	1464	1371	21,2	19,6	10,1	11,2	677	284	9,8	4,1	456	656	6,6	9,4
н.Рӯшон	1809	1815	27,2	27,0	20,1	19,1	384	496	5,8	7,4	984	824	14,8	12,3
н.Шугнон	2841	2173	29,6	22,3	22,4	16,4	488	508	5,1	5,2	1505	1079	15,7	11,1
ВМКБ	14274	14068	24,5	24,1	17,9	16,0	3388	3278	5,8	5,6	7464	6156	12,8	10,6

Кўмаки контрацептивий дар ВМКБ

	шумора		муҳофизатий		шумора		чароҳин безурётсози ихтиёрӣ	
	шумора		% занони синни бордор-шавии бо контрацепсия фарогирифташуда		шумора		% занони синни бордор-шавии бо контрацепсия фарогирифташуда	
	2014	2015	2014	2015	2014	2015	2014	2015
ш.Хоруғ	318	534	4,1	6,8	—	4	—	0,1
н.Ванч	75	485	0,9	5,6	—	-	—	—
н.Ишқошим	202	690	2,4	8,2	—	3	—	0,01
н.Дарвоз	200	326	3,4	5,4	—	1	—	0,01
н.Мурғоб	139	329	3,6	8,4	—	—	—	—
н.Роштқалъа	58	287	0,8	4,1	—	2	—	0,01
н.Рўшон	247	293	3,7	4,4	3	1	0,01	0,01
н.Шугнон	382	437	4,0	4,5	8	2	0,1	0,01
ВМКБ	1621	3381	2,8	5,8	11	13	0,03	0,03

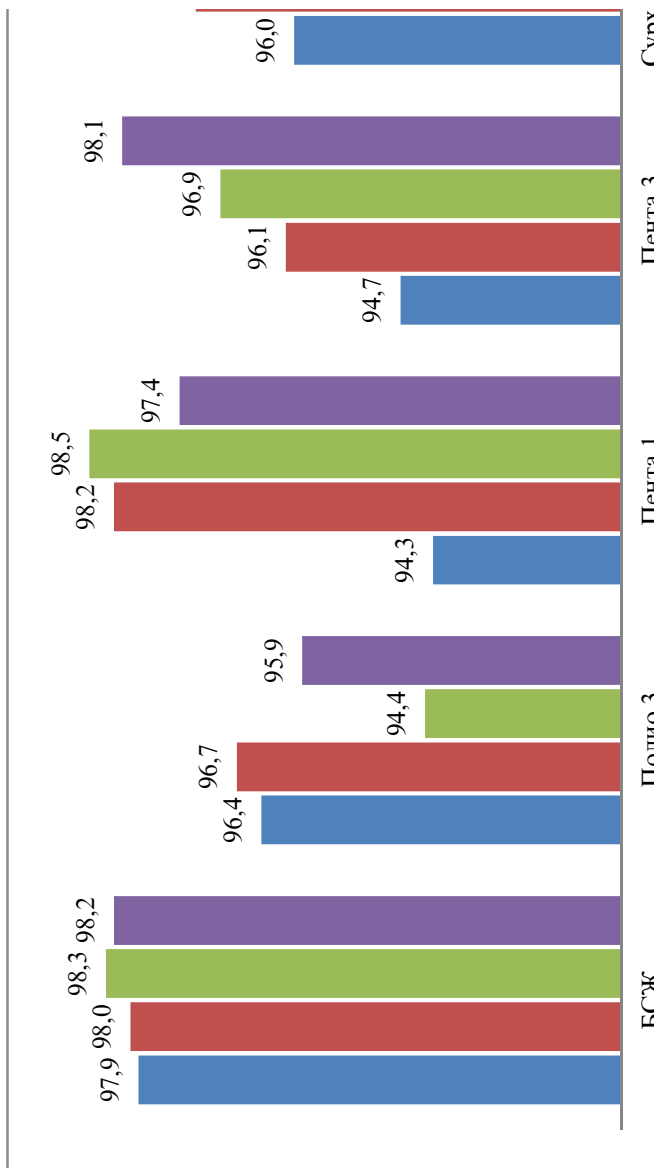
Нишондодди кӯдакони дорой нуқсонҳои ҷисмонӣ
(ба 1000 нафар кӯдакони муносишуда)

Минтақаҳо	Бо пастиавии шунавоӣ		Бо пастиавии бо-сира			Бо ихтилоли каду қомат		Бо нуқсонҳои нуқт		Бо сколиоз	
	2014	2015	2014	2015	2015	2014	2015	2014	2015	2014	2015
ш. Душанбе	3,4	3,3	3,7	4,0	1,5	1,8	1,9	1,7	0,9	1,3	1,3
НПҶ	1,7	1,6	2,2	1,8	1,0	0,7	2,3	3,3	0,6	0,7	0,7
н.Роғун	3,1	0,8	1,5	2,0	0,9	2,7	0,6	1,4	1,0	4,8	4,8
н.Варзоб	1,6	1,3	1,2	1,0	2,6	0,6	2,7	1,1	2,2	0,4	0,4
н.Рашт	0,2	0,2	0,3	0,2	—	—	0,1	0,1	0,1	—	—
ш.Ҳисор	2,6	1,8	4,5	3,2	1,3	0,4	1,3	0,8	0,3	0,2	0,2
н.Лахш	1,2	0,8	2,4	0,5	0,2	0,8	0,5	1,3	0,2	0,5	0,5
н.Нуробод	0,3	0,7	1,2	0,3	—	—	—	—	—	—	—
н. Ваҳдат	1,4	1,4	1,4	0,9	3,1	1,6	1,3	1,2	1,1	1,2	1,2
н. Рӯдакӣ	1,2	1,3	1,4	0,8	0,8	0,6	0,8	1,1	0,7	0,8	0,8
н.Сантвир	5,1	4,7	2,7	2,5	1,3	0,6	1,9	1,4	—	—	—
н.Точикобод	2,0	2,1	0,2	0,3	0,1	0,1	2,3	1,7	—	—	—
н.Турсунзода	1,6	1,5	2,5	2,2	0,8	0,9	1,8	13,2	0,6	1,0	1,0
н.Файзобод	5,0	5,4	8,8	7,2	1,5	0,7	2,2	1,7	1,7	0,8	0,8
н.Шаҳринав	4,5	1,8	4,8	2,2	1,1	0,5	1,1	1,2	1,2	0,7	0,7
Вилояти Суғд	3,1	3,1	5,1	4,7	3,1	2,8	3,4	3,3	1,3	1,3	1,3
Вилояти Ҳатлон	1,1	1,3	0,8	1,1	0,5	0,5	0,5	0,8	0,2	0,5	0,5
ВМКБ	16,2	6,9	3,3	2,4	1,5	0,1	2,0	1,5	0,7	0,5	0,5
Ҷумҳурии	2,4	2,3	2,8	2,7	1,5	1,4	2,0	2,4	0,9	0,9	0,9

Фонзи кӯдакони эмкардашуда бар зидди сироятҳои бо вакцина идорашаванда

Минтақаҳо	БЦЖ		ОПВ-3		Пента вакцина-1		Пента вакцина-3		Сурхча-гулафшон-1	
	2014	2015	2014	2015	2014	2015	2014	2015	2014	2015
ш. Душанбе	99,8	99,9	97,5	97,1	99,6	97,9	98,3	97,1	99,1	99,4
НТҶ	96,9	97,0	94,7	92,7	98,2	94,5	96,0	92,2	97,6	95,0
н.Роғун	85,1	91,8	95,8	89,5	99,8	91,7	95,8	88,7	99,0	98,2
н.Варзоб	98,6	95,7	95,2	95,3	96,9	96,5	95,2	95,3	95,1	96,2
н.Рашт	98,4	97,6	95,0	94,8	98,3	98,8	94,8	94,8	99,8	99,5
ш.Хисор	96,6	97,6	94,3	94,6	94,6	97,5	94,1	94,6	95,4	95,2
н.Лахш	94,7	90,6	96,6	89,5	99,7	92,3	96,6	88,9	98,0	94,2
н.Нуробод	98,5	97,0	93,4	92,5	99,8	97,6	95,9	93,0	99,0	94,0
н. Ваҳдат	97,1	96,3	94,9	95,6	99,4	96,9	98,1	95,1	99,0	91,9
н. Рӯдакӣ	96,2	95,3	96,1	86,1	98,7	86,9	96,1	84,4	95,6	93,4
н.Сангвор	96,9	94,4	97,6	93,7	99,5	97,1	97,6	93,7	98,5	99,0
н.Точикобод	94,4	90,9	97,9	92,6	99,8	95,7	97,9	92,4	99,0	97,6
н.Туреунзода	99,1	99,6	91,5	95,7	99,3	97,2	96,1	95,7	99,0	97,5
н.Файзобод	97,9	96,8	94,0	95,9	99,8	98,5	96,5	95,9	98,8	92,8
н.Шахринав	97,8	99,1	95,5	96,2	95,7	96,1	95,2	96,1	96,7	99,3
Вилояти Сӯғд	99,2	99,4	92,9	96,8	98,7	98,6	97,8	96,6	97,8	96,2
Вилояти Ҳатлон	98,3	98,4	94,7	97,0	98,3	98,2	96,6	96,8	98,4	98,2
ВМКБ	96,0	92,9	95,6	95,2	97,5	97,3	95,6	95,2	96,5	97,1
Ҷумҳурӣ	98,3	98,2	94,4	95,9	98,5	97,4	96,9	95,6	98,1	97,0

Фароғирӣ бо вакцинаҳо бар зидди бемориҳои бо вакцина идорашаванда
(қўдакони то 1 сола)



IX. БЕМОРИҲОИ СИРОЯТӢ

Гирифторшавии аҳоли ба бемориҳои алоҳидаи сирояти
(ба 100 000 аҳоли)

Минтақаҳо	Бемориҳои сирояти ва паразитарӣ, ҳамагӣ		Домана		Сирояти шадиди рӯлаҳо		Гепагитҳои вирусӣ		Гулӯзиндона к	
	2014	2015	2014	2015	2014	2015	2014	2015	2014	2015
ш. Душанбе	456,6	463,0	—	—	112,8	92,4	55,6	63,2	—	—
НГЧ	2384,0	2322,5	2,2	7,1	1660,8	1711,8	45,6	69,1	—	—
н. Рогун	1950,5	1984,6	—	—	1716,7	1768,5	27,6	63,9	—	—
н. Варзоб	3068,7	2262,5	1,4	1,4	2895,9	1859,6	44,6	135,6	—	—
н. Рашт	1782,2	1325,1	—	—	177,9	82,5	12,5	7,8	—	—
ш. Хисор	668,7	744,8	3,7	5,8	178,8	258,9	29,3	56,7	—	—
н. Лахш	2643,5	3276,0	—	—	1937,0	2902,7	56,9	16,4	—	—
н. Нуробод	2369,2	3069,5	—	—	1680,8	2531,9	101,4	67,0	—	—
н. Вахдат	3504,8	2995,2	5,5	8,0	2052,1	2217,6	49,3	92,2	—	—
н. Рӯдакӣ	1997,6	2427,1	2,5	20,6	1615,2	1782,4	48,0	71,9	—	—
н. Сангвор	7527,0	8717,4	—	—	6862,3	8030,3	90,9	32,7	—	—
н. Тоҷикобод	4425,1	2511,9	—	—	2785,7	1915,8	14,7	9,6	—	—
н. Турсунзода	902,4	923,2	—	—	323,7	411,0	56,7	51,0	—	—
н. Файзобод	4845,0	5113,4	—	—	4501,3	4688,4	47,2	141,3	—	—
н. Шахринав	5087,9	3888,8	1,9	1,8	4453,5	3386,3	38,4	87,4	—	—
Вилояти Суғд	1288,7	1068,3	0,5	0,1	310,5	289,9	191,2	154,2	—	—
Вилояти Хатлон	1024,3	1014,5	1,5	1,2	329,3	290,9	18,6	27,3	—	—
ВМКБ	5035,4	5623,2	0,5	0,5	2523,6	2875,1	317,5	171,9	—	—
Ҷумҳури	1464,4	1397,5	1,2	2,1	666,0	665,3	86,8	81,3	—	—

**Гирифторшавии аҳоли ба бемориҳои алоҳидаи сирояти
(ба 100 000 аҳоли)**

Минтақаҳо	Сулфакабудак		Маҳмалак		Обакон		Сурхча		Гулафшон	
	2014	2015	2014	2015	2014	2015	2014	2015	2014	2015
ш. Душанбе	—	—	4,7	3,4	12,3	19,2	—	—	—	—
НТҶ	0,2	1,6	1,4	1,8	6,2	8,2	—	0,1	—	0,1
н.Роғун	2,5	—	2,5	—	—	—	—	—	—	—
н.Варзоб	2,8	12,2	—	4,1	—	2,7	—	—	—	—
н.Рашт	—	—	—	—	—	—	—	—	—	—
ш.Хисор	0,4	1,4	1,5	1,1	—	—	—	—	—	—
н.Лахш	—	—	—	—	5,0	—	—	1,6	—	—
н.Нуробод	—	—	—	2,7	4,2	1,4	—	—	—	1,4
н.Вахдат	—	5,7	—	—	—	—	—	—	—	—
н.Рӯдакӣ	—	—	2,0	2,2	15,3	21,9	—	—	—	—
н.Сантвора	—	—	9,6	—	—	—	—	—	—	—
н.Тоҷикобод	—	—	—	—	—	—	—	—	—	—
н.Турсунзода	—	—	—	4,4	6,8	12,2	—	—	—	—
н.Файзобод	—	—	4,4	6,4	27,5	23,6	—	—	—	—
н.Шаҳринав	—	—	5,6	—	—	0,9	—	—	—	—
Вилояти Суғд	0,04	—	3,0	1,5	41,0	52,1	—	—	0,2	0,2
Вилояти Хатлон	—	—	0,4	0,5	1,6	1,9	—	—	—	—
ВМКБ	—	—	0,9	1,4	—	—	—	—	—	29,6
Ҷумҳурӣ	0,1	0,4	1,8	1,4	15,2	19,7	—	0,04	0,1	0,8

Грифтдоршавии аҳоли ба бемориҳои алоҳидаи сирояти
(ба 100 000 аҳоли)

Минтақаҳо	Баногӯшак		Сухтани		Брутселёз		Табби хунин		Легтоспироз	
	2014	2015	2014	2015	2014	2015	2014	2015	2014	2015
ш. Душанбе	13,7	12,3	—	—	—	—	—	—	—	—
ИТҶ	9,9	5,5	1,1	1,7	19,0	21,9	0,1	0,1	—	—
н.Рогун	5,0	—	—	—	113,1	95,8	—	—	—	—
н.Варзоб	9,8	9,5	—	2,7	12,5	48,8	—	—	—	—
н.Рашт	—	—	—	—	28,5	18,2	—	—	—	—
ш.Ҳисор	12,2	8,3	—	—	15,9	11,9	—	—	—	—
н.Лахш	25,1	1,6	—	—	72,0	54,3	—	—	—	—
н.Нуробод	19,7	—	—	6,8	15,5	21,9	—	—	—	—
н. Вахдат	—	—	—	3,5	3,3	3,5	—	0,3	—	—
н. Рӯдакӣ	10,2	9,4	—	0,4	2,0	19,7	—	—	—	—
н.Сангвор	23,9	—	—	—	43,0	88,8	—	—	—	—
н.Тоҷикобод	—	—	—	—	24,5	19,2	—	—	—	—
н.Турсунзода	18,9	11,5	—	—	1,1	2,2	0,4	—	—	—
н.Файзобод	14,3	—	17,6	10,7	115,3	65,3	—	—	—	—
н.Шаҳринав	3,7	1,8	3,7	2,7	29,0	48,2	—	—	—	—
Вилояти Суғд	44,9	25,6	0,1	—	2,7	2,0	—	—	0,3	—
Вилояти Хатлон	1,9	2,9	0,3	—	3,8	3,2	0,4	0,4	—	—
ВМКБ	26,7	8,3	—	—	172,6	121,8	—	—	—	—
Ҷумҳурӣ	18,2	11,2	0,4	0,4	10,9	9,9	0,2	0,1	0,1	—

Гирифторшавии аҳоли ба бемориҳои алоҳидаи сироятӣ
(ба 100 000 аҳоли)

Минтақаҳо	Ҳорӣ		Педикулез		Вараҷа		Лейшманиоз		Бемориҳои паразитарӣ ҳамагӣ	
	2014	2015	2014	2015	2014	2015	2014	2015	2014	2015
ш. Душанбе	—	—	1,3	3,1	—	—	—	—	132,2	142,0
НТҶ	0,3	0,15	0,1	0,1	0,1	—	—	—	493,7	374,6
н.Роғун	—	—	—	—	—	—	—	—	—	—
н.Варзоб	—	—	—	—	—	—	—	—	—	96,3
н.Рашт	0,9	—	—	—	—	—	—	—	1366,0	1043,8
ш.Ҳисор	—	—	—	—	—	—	—	—	271,9	285,2
н.Лахш	—	—	—	—	—	—	—	—	406,8	230,2
н.Нуробод	2,8	—	—	—	—	—	—	—	28,2	123,1
н. Ваҳдат	0,3	—	—	—	0,3	—	—	—	1323,1	589,5
н. Рӯдакӣ	0,2	0,44	—	—	—	—	—	—	117,1	335,3
н.Сангвор	—	—	—	—	—	—	—	—	325,2	495,5
н.Тоҷикобод	—	—	—	—	—	—	—	—	1246,8	322,1
н.Гурсунзода	—	0,37	0,4	0,7	—	—	—	—	431,1	364,4
н.Файзобод	—	—	—	—	—	—	—	—	46,1	101,7
н.Шахринав	—	—	—	—	—	—	—	—	474,1	275,8
Вилояти Суғд	—	—	9,9	1,7	—	—	6,2	3,9	600,2	456,7
Вилояти Хатлон	0,1	—	—	—	0,2	0,2	0,5	0,2	576,5	605,2
ВМКБ	—	—	—	—	0,5	—	0,5	4,2	1844,0	2274,7
Ҷумҳурӣ	0,1	0,04	3,0	0,8	0,1	0,1	2,0	1,3	555,1	507,5

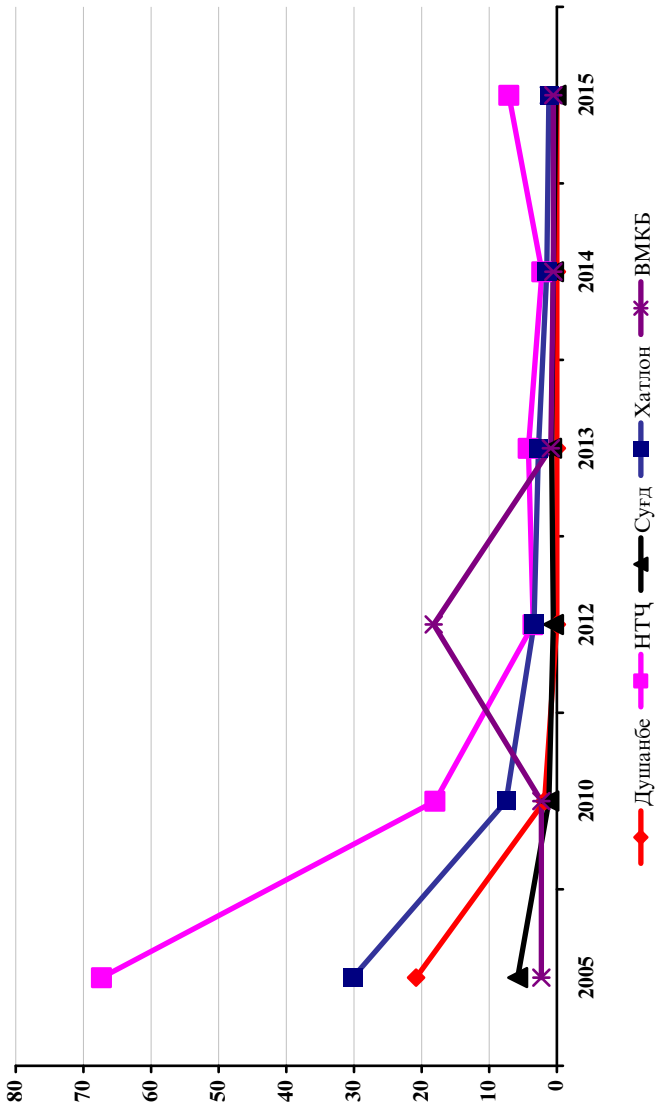
Грифтгоршавии аҳоли ба бемориҳои алоҳидаи сироятӣ
(ба 100 000 аҳоли)

Минтақаҳо	Лямблиоз		Аскаридоз		Энтеробиоз		Геминолепидоз		Эхинококк	
	2014	2015	2014	2015	2014	2015	2014	2015	2014	2015
ш. Душанбе	61,2	72,9	13,2	16,7	36,9	34,9	15,2	13,2	4,9	3,9
НҶТ	106,4	90,7	182,0	120,1	108,0	82,2	84,1	71,0	1,1	1,2
н.Роғун	—	—	—	—	—	—	—	—	—	—
н.Варзоб	—	51,5	—	5,4	—	33,9	—	1,4	—	4,1
н.Рашт	218,8	296,1	635,0	521,9	458,9	195,4	53,4	30,4	—	—
ш.Хисор	92,7	78,7	20,0	73,3	44,5	40,8	—	45,5	—	—
н.Лахш	—	—	323,1	180,9	78,7	47,7	165,7	1,6	—	—
н.Нуробод	—	—	28,2	73,9	—	—	—	—	—	—
н. Ваҳдат	196,4	62,8	537,1	227,4	265,6	107,2	320,4	191,7	1,0	—
н. Рӯдакӣ	68,6	140,2	8,8	62,2	28,6	98,0	7,0	28,7	3,4	4,2
н.Сангвор	19,1	—	124,3	453,4	181,7	42,1	—	—	—	—
н.Точикобод	120,3	—	1124,1	322,1	—	—	2,5	—	—	—
н.Турсунзода	135,4	86,9	71,5	21,8	85,1	92,4	137,3	160,8	0,8	—
н.Файзобод	14,3	11,8	14,3	50,3	15,4	18,2	2,2	21,4	—	—
н.Шаҳринав	180,8	79,2	95,6	30,0	139,6	136,5	54,3	29,1	—	0,9
Вилояти Суғд	110,8	94,9	232,9	172,4	177,7	132,9	67,8	49,8	5,1	3,4
Вилояти Хатлон	126,8	141,6	115,1	140,0	163,3	196,6	104,8	110,1	0,1	—
ВМКБ	—	66,7	991,9	1268,9	824,0	919,6	16,4	9,3	2,3	2,3
Ҷумҳурии	107,9	107,8	178,1	162,1	159,9	154,8	78,4	71,7	2,3	1,7

Беморшавии аҳолии ба бемории домана

Минтақаҳо	Домана											
	2005		2010		2012		2013		2014		2015	
	шумора	ба 100000 аҳолий	шумора	ба 100000 аҳолий	шумора	ба 100000 аҳолий	шумора	ба 100000 аҳолий	шумора	ба 100000 аҳолий	шумора	ба 100000 аҳолий
Душанбе	133	20,8	13	1,8	—	—	—	—	—	—	—	—
НТҶ	1019	67,3	311	18,0	63	3,5	78	4,2	41	2,2	138	7,1
Сӯғд	118	5,8	27	1,2	12	0,5	18	0,8	11	0,5	3	0,1
Хатлон	735	30,2	201	7,5	96	3,4	77	2,7	43	1,5	36	1,2
ВМКБ	5	2,3	5	2,3	38	18,2	2	0,9	1	0,5	1	0,5
Ҷумхурий	2010	29,3	557	7,3	209	2,6	174	2,2	96	1,2	178	2,1

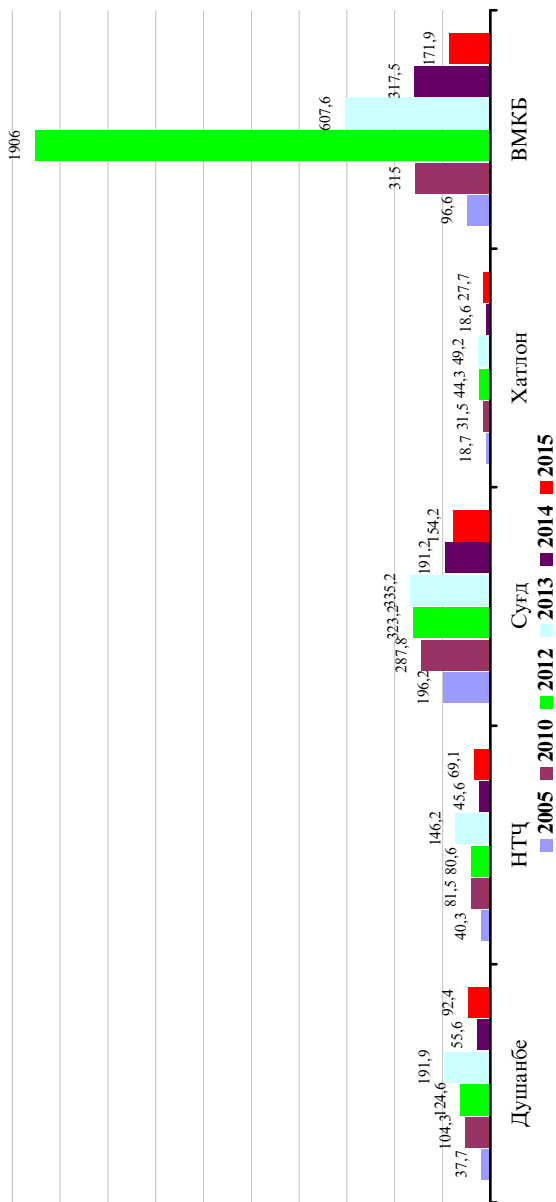
Беморшави аҳоли ба бемории домана
(ба 100 000 аҳоли)



Беморшави аҳоли ба гепатитҳо

Минтақа	Гепатитҳо											
	2005		2010		2012		2013		2014		2015	
	шумора	ба 100000 аҳоли	шумора	ба 100000 аҳоли	шумора	ба 100000 аҳоли	шумора	ба 100000 аҳоли	шумора	ба 100000 аҳоли	шумора	ба 100000 аҳоли
Душанбе	241	37,7	759	104,3	942	124,6	1517	191,9	435	55,6	503	92,4
НТҶ	610	40,3	1409	81,5	1458	80,6	2809	146,7	865	45,6	1345	69,1
Сӯғд	4011	196,2	6459	287,8	7510	323,2	8131	335,2	4642	191,2	3829	154,2
Хатлон	456	18,7	847	31,5	1240	44,3	1474	49,2	545	18,6	822	27,7
ВМКБ	202	96,6	649	315,0	399	190,6	1306	607,6	677	317,5	371	171,9
Ҷумхурии	5520	80,6	10123	133,4	11549	146,2	15237	183,9	7164	86,8	6870	81,3

Беморшави аҳоли ба гепатитҳо (ба 100 000 аҳоли)



Гирифторшавии аҳоли ба беморихои алоҳидан сироятӣ дар вилояти Суғд
(ба 100 000 аҳоли)

Минтақаҳо	Беморихои сироятӣ ва паразитгарӣ ҳамагӣ		Домана		Сироятӣ шадиди рӯдаҳо		Гепатитҳои вирусӣ		Гулузиндонак	
	2014	2015	2014	2015	2014	2015	2014	2015	2014	2015
ш.Хучанд	1924,8	1574,9	—	—	580,6	466,0	396,1	270,1	—	—
ш.Гулистон	1689,3	1405,8	—	—	175,2	123,7	437,9	218,2	—	—
ш.Истиқлол	1038,4	915,9	—	—	0,0	43,3	398,9	241,3	—	—
ш.Бӯстон	2669,4	2679,3	—	—	602,2	621,3	530,8	345,5	—	—
н.Ашт	503,0	361,2	—	—	0,0	26,1	141,1	103,7	—	—
н.Айнӣ	536,6	691,0	1,3	—	199,4	126,3	28,9	16,8	—	—
н.Деваштиҷ	683,1	568,2	—	—	130,6	119,0	110,9	104,3	—	—
н.Зафаробод	944,1	724,8	—	—	190,6	166,9	151,6	124,5	—	—
н.Исфара	1362,1	1134,0	4,0	1,2	469,6	370,0	303,1	305,8	—	—
н.Конибодом	1331,3	1251,5	—	—	449,9	448,5	229,6	169,9	—	—
н.Мастҷох	2323,6	1521,6	—	—	287,9	215,3	213,7	195,3	—	—
н.Спитамен	1647,3	1370,6	—	—	430,3	331,1	88,9	145,2	—	—
н.Панҷакент	1321,3	1161,7	—	—	297,6	372,6	79,7	42,5	—	—
н.Ҷ.Расулов	1939,1	1713,6	—	—	602,7	664,5	226,5	238,1	—	—
н.Истаравшан	673,3	488,6	—	—	126,2	133,6	72,2	26,2	—	—
н.Б.Ғафуров	1115,1	847,6	—	—	153,9	128,1	199,9	172,8	—	—
н.Шаҳрстон	2463,7	2334,2	—	—	589,6	679,7	273,7	156,5	—	—
н.Кӯҳ. Мастҷох	1757,8	1329,6	—	—	1256,2	1155,2	111,0	52,3	—	—
Вилояти Суғд	1288,7	1068,3	0,5	0,1	310,5	289,9	191,2	154,2	—	—

Гирифгоршавии аҳоли ба беморихон алоҳидан сироятӣ дар вилояти Суғд
(ба 100 000 аҳоли)

Минтақаҳо	Сулфакабудак		Маҳмалак		Обакон		Сурҳча		Ғулафшон	
	2014	2015	2014	2015	2014	2015	2014	2015	2014	2015
ш.Хучанд	—	—	15,8	9,2	199,2	313,7	—	—	0,6	1,1
ш.Ғулистон	—	—	—	—	57,6	137,2	—	—	—	—
ш.Истиқлол	—	—	—	—	—	12,4	—	—	—	—
ш.Бӯстон	—	—	18,6	9,1	270,0	409,2	—	—	—	—
н.Ашт	—	—	—	—	6,7	—	—	—	—	—
н.Айнӣ	—	—	—	—	—	—	—	—	—	—
н.Деваштич	—	—	1,3	—	80,7	—	—	3,8	2,0	—
н.Зафаробод	—	—	—	—	24,0	8,8	—	—	—	—
н.Исфара	—	—	—	—	29,8	48,5	—	—	—	—
н.Конибодом	—	—	1,5	0,5	68,5	54,1	—	—	—	—
н.Мастҷох	—	—	—	—	4,5	13,9	—	—	—	—
н.Спитамен	—	—	—	—	28,3	52,2	—	—	—	0,77
н.Панҷакент	—	—	—	1,5	13,8	14,9	—	—	0,4	—
н.Ҷ. Расулов	—	—	20,2	7,1	43,7	53,8	—	—	—	—
н.Истаравшан	—	—	4,5	0,8	—	13,7	—	—	—	—
н.Б. Ғафуров	0,3	—	—	0,6	7,6	14,0	—	—	—	—
н.Шаҳристон	—	—	—	2,6	65,8	94,9	—	—	—	5,13
н.Кӯҳ.Мастҷох	—	—	—	—	13,3	—	—	—	—	—
Вилояти Суғд	0,04	—	3,05	1,5	40,98	52,1	—	0,2	0,21	0,20

Гирифторшавни аҳоли ба беморихон алохидан сироятӣ дар вилояти Суғд
(ба 100 000 аҳоли)

Минтақаҳо	Баноғӯшак		Сӯхтани		Брутселёз		Таби хунин		Леггоспироз	
	2014	2015	2014	2015	2014	2015	2014	2015	2014	2015
ш.Хучанд	275,7	76,4	—	—	2,3	1,1	—	—	4,1	—
ш.Гулистон	115,2	65,2	—	—	—	—	—	—	—	—
ш.Истиклол	—	6,2	—	—	—	6,2	—	—	—	—
ш.Бўстон	204,9	291,0	—	—	—	—	—	—	—	—
н.Ашт	—	2,6	—	—	—	—	—	—	—	—
н.Айни	—	0,0	—	—	17,1	19,3	—	—	—	—
н.Деваштич	12,5	5,1	—	—	8,5	2,6	—	—	—	—
н.Зафаробод	9,0	39,5	—	—	9,0	4,4	—	—	—	—
н.Исфара	9,6	8,7	—	—	—	0,8	—	—	—	—
н.Конибодом	51,0	41,5	—	—	—	—	—	—	—	—
н.Мастчоҳ	18,8	16,5	—	—	8,9	0,9	—	—	—	—
н.Спитамен	73,9	23,0	—	—	—	3,1	—	—	—	—
н.Панҷакент	4,5	9,8	—	—	3,4	3,3	—	—	—	—
н.Ҷ. Расулов	114,9	65,7	—	—	0,8	0,8	—	—	—	—
н.Истаравшан	4,9	6,0	—	—	0,4	0,4	—	—	—	—
н.Б. Ғафуров	10,5	6,8	0,9	—	0,9	0,6	—	—	—	—
н.Шаҳристон	—	59,0	—	—	2,6	7,7	—	—	—	—
н.Кӯҳ. Мастчоҳ	164,2	52,3	—	—	17,8	4,4	—	—	—	—
Вилояти Суғд	44,89	25,6	0,1	—	2,7	2,0	—	—	0,3	—

Гирифгоршавии аҳолии ба бемориҳои алоҳидан сироятӣ дар вилояти Сугд
(ба 100 000 аҳолии)

Минтақаҳо	Ҳорӣ		Педикулез		Вараҷа		Лейшманиоз		Бемориҳои паразитарӣ ҳамагӣ	
	2014	2015	2014	2015	2014	2015	2014	2015	2014	2015
ш.Хучанд	—	—	—	—	—	—	5,3	4,6	359,2	351,1
ш.Гулистон	—	—	—	—	—	—	11,5	4,5	797,4	767,0
ш.Истиклол	—	—	—	—	—	—	—	—	500,2	507,4
ш.Бӯстон	—	—	—	—	—	—	—	—	946,7	912,3
н.Ашт	—	—	—	—	—	—	32,1	11,7	274,9	161,0
н.Айнӣ	—	—	—	—	—	—	9,2	6,4	223,0	497,6
н.Деваштиҷ	—	—	11,2	5,8	—	—	6,6	3,2	273,7	262,3
н.Зафаробод	—	—	—	—	—	—	—	—	409,8	281,1
н.Исфара	—	—	9,2	2,4	—	—	—	—	491,7	343,2
н.Конибодом	—	—	—	—	—	—	8,8	10,1	443,2	439,9
н.Мастҷох	—	—	—	—	—	—	0,9	0,9	1652,2	941,8
н.Спитамен	—	—	—	—	—	—	3,1	1,5	918,0	716,8
н.Панҷакент	—	—	0,4	0,4	—	—	13,0	4,7	794,5	592,5
н.Ҷ. Расулов	—	—	—	—	—	—	—	0,8	885,8	615,5
н.Исғаровшан	—	—	—	—	—	—	4,1	6,0	417,3	254,0
н.Б. Гафуров	—	—	57,6	7,7	—	—	1,2	2,3	594,2	419,9
н.Шахрӯстон	—	—	2,6	—	—	—	—	—	1421,4	1262,0
н.Кӯх. Мастҷох	—	—	—	—	—	—	—	—	159,8	30,5
Вилояти Сугд	—	—	9,9	1,7	—	—	6,2	3,9	600,2	456,7

Гирифторшавии аҳолии ба бемориҳои алоҳидаи сироятӣ дар вилояти Суғд
(ба 100 000 аҳоли)

Минтақаҳо	Лямблиоз		Аскаридоз		Энтеробиоз		Геминолепидоз		Эхинококк	
	2014	2015	2014	2015	2014	2015	2014	2015	2014	2015
ш.Хучанд	163,0	187,3	35,0	29,9	127,3	112,6	19,9	15,5	9,9	2,9
ш.Гулистон	71,4	150,7	69,1	168,7	638,4	438,6	13,8	9,0	4,6	—
ш.Истиклол	—	6,2	329,3	321,8	95,0	99,0	76,0	61,9	—	—
ш.Бӯстон	530,8	345,5	77,6	297,0	304,2	230,3	24,8	36,4	9,3	—
н.Ашт	18,1	—	204,0	131,0	26,1	12,4	24,1	17,6	0,7	—
н.Айнӣ	—	28,4	149,6	242,3	72,2	206,3	—	5,2	1,3	—
н.Девашгич	57,1	39,7	107,6	129,9	80,1	63,3	18,4	24,3	8,5	3,2
н.Зафаробод	175,6	115,7	100,6	80,5	118,6	74,7	12,0	5,9	3,0	2,9
н.Исфара	119,0	115,4	121,8	80,8	93,7	37,8	138,7	96,1	3,6	4,7
н.Конибодом	21,1	14,7	196,1	208,8	173,0	180,0	47,4	34,4	3,6	1,5
н.Масҷох	596,3	328,1	804,6	460,1	137,7	88,5	107,3	60,8	1,8	0,9
н.Спитамен	198,2	150,6	207,7	130,6	339,1	260,4	151,0	157,5	11,0	8,5
н.Панҷакент	39,5	55,6	160,5	116,3	375,9	269,3	209,7	144,7	6,7	5,5
н.Ҷ.Расулов	115,7	113,9	460,3	336,2	245,1	137,7	24,3	18,2	17,8	9,5
н.Истаравшан	40,0	47,5	318,3	173,5	43,3	21,3	6,6	8,5	0,4	—
н.Б. Ғафуров	107,4	103,6	237,7	161,1	198,8	127,5	43,1	20,5	2,9	4,8
н.Шахрiston	21,1	25,7	1045,0	759,2	334,3	443,7	18,4	25,7	2,6	2,6
н.Кӯҳ.Масҷох	—	—	17,8	4,4	137,6	26,2	—	—	4,4	—
Вилояти Суғд	110,8	94,9	232,9	172,4	177,7	132,9	67,8	49,8	5,1	3,4

Гирифторшавни аҳоли ба беморихон алохидаи сироягӣ дар вилояти Хатлон
(ба 100 000 аҳоли)

Минтақаҳо	Беморихон сироягӣ ва паразитарӣ, ҳамагӣ		Домана		Сирояти шадиди рӯдаҳо				Гепатитҳои вирусӣ			Гулузӣндонак	
	2014	2015	2014	2015	2014	2015	2014	2015	2014	2015	2014	2015	
н. Норақ	513,0	555,9	—	—	297,9	273,5	42,3	37,5	—	—	—	—	
ш. Кӯрғонтеппа	530,2	523,4	—	1,0	149,7	135,4	30,3	41,3	—	—	—	—	
н. Вахш	372,9	243,8	—	—	86,0	49,6	2,3	—	—	—	—	—	
н. Хуросон	627,8	803,4	—	—	158,7	141,7	—	—	—	—	—	—	
н. Дӯстӣ	705,6	359,9	—	—	344,2	100,4	14,1	13,7	—	—	—	—	
н. Кӯбодӣен	599,6	485,7	1,8	1,8	124,5	121,1	4,3	4,8	—	—	—	—	
н. Ҷ. Балхӣ	2095,0	2017,9	—	—	119,9	59,7	17,2	80,3	—	—	—	—	
н. Боктар	616,6	689,4	3,7	6,3	185,8	156,9	12,9	13,9	—	—	—	—	
н. А. Ҷомӣ	1045,6	879,4	0,7	—	91,5	61,8	9,3	18,0	—	—	—	—	
н. Ҷайхун	2183,1	1867,4	4,1	1,6	409,0	386,9	24,7	21,6	—	—	—	—	
н. Панҷ	1860,9	2055,1	—	—	378,0	316,2	59,9	69,4	—	—	—	—	
н. Шахритус	948,1	714,5	4,4	4,3	132,5	115,8	30,2	25,9	—	—	—	—	
н. Евои	706,7	381,4	—	—	200,8	196,5	7,5	6,8	—	—	—	—	
ш. Кӯлоб	719,9	2536,3	5,0	—	351,5	366,4	36,8	66,8	—	—	—	—	
н. Кӯлоб	391,9	717,3	2,1	—	172,9	128,1	13,6	58,4	—	—	—	—	
н. Восеъ	1237,5	1129,6	4,2	3,6	681,0	568,6	23,4	36,1	—	—	—	—	
н. Данғара	1672,6	1324,0	—	—	248,6	175,1	8,2	5,8	—	—	—	—	
н. Мӯъминобод	1049,4	1099,0	4,8	—	865,7	843,5	9,5	11,7	—	—	—	—	
н. Хамадонӣ	898,9	988,5	—	—	294,7	193,5	29,2	49,1	—	—	—	—	
н. Фарҳор	795,0	751,3	0,7	—	347,5	334,3	52,0	52,7	—	—	—	—	
н. Темирмалик	2234,6	1960,5	—	—	1572,0	1559,7	3,2	7,8	—	—	—	—	
н. Ховалинг	2100,7	2001,1	—	—	1549,4	1435,5	5,7	5,6	—	—	—	—	
н. Ш. Шохин	1193,7	1208,3	2,0	—	693,6	918,6	4,0	—	—	—	—	—	
н. Балувон	159,8	185,0	—	—	89,2	83,4	—	—	—	—	—	—	
н. Сарбанд	885,2	1271,1	—	—	570,6	457,2	25,8	20,6	—	—	—	—	
н. Н. Хушрав	321,7	670,5	—	11,6	322,3	539,9	—	8,7	—	—	—	—	
Вилояти Хатлон	1024,3	1014,5	1,5	1,2	329,3	290,9	18,6	27,3	—	—	—	—	

Гирифторшавии аҳолии ба беморихон алоҳидаи сироягӣ дар вилояти Хатлон
(ба 100 000 аҳолии)

Минтақаҳо	Сулфакабудак		Маҳмалак		Обакон		Сурхча		Гулафшон	
	2014	2015	2014	2015	2014	2015	2014	2015	2014	2015
н. Норақ	—	—	1,8	3,6	5,5	16,1	—	—	—	—
ш. Қўрғонтеппа	—	—	7,8	3,8	18,6	45,1	—	—	—	—
н. Ваҳш	—	—	—	—	—	—	—	—	—	—
н. Хуросон	—	—	—	—	—	—	—	—	—	—
н. Дусти	—	—	—	—	—	1,0	—	—	—	—
н. Қубодён	—	—	—	1,8	1,8	0,6	—	—	—	—
н. Ҷ. Белхӣ	—	—	1,1	1,1	5,7	—	—	—	—	—
н. Боктар	—	—	—	0,4	—	—	—	—	—	—
н. А. Чомӣ	—	—	—	—	—	—	—	—	—	—
н. Чайхун	—	—	—	—	—	8,2	—	—	—	—
н. Панҷ	—	—	—	—	—	—	—	—	—	—
н. Шаҳригус	—	—	—	0,9	—	—	—	—	—	—
н. Евон	—	—	0,5	—	0,5	—	—	—	—	—
ш. Қўлоб	—	—	—	—	—	—	—	—	—	—
н. Қўлоб	—	—	—	—	—	—	—	—	—	—
н. Восеъ	—	—	—	0,5	0,5	—	—	—	—	—
н. Дангара	—	—	—	—	—	—	—	—	—	—
н. Мўъминобод	—	—	—	—	—	—	—	—	—	—
н. Ҳамалонӣ	—	—	0,7	—	—	—	—	—	—	—
н. Фархор	—	—	—	—	—	—	—	—	—	—
н. Теҳурмалик	—	—	—	—	—	—	—	—	—	—
н. Ховалинг	—	—	—	—	—	—	—	—	—	—
н. Ш. Шохин	—	—	—	—	—	—	—	—	—	—
н. Балҷушон	—	—	—	—	—	—	—	—	—	—
н. Сарианд	—	—	—	—	—	—	—	—	—	—
н. Н. Хусрав	—	—	—	—	—	—	—	—	—	—
Вилояти Хатлон	—	—	0,4	0,5	1,6	1,9	—	—	—	—

Гирифторшавии аҳоли ба беморихон алохидаи сироягӣ дар вилояти Хатлон
(ба 100 000 аҳоли)

Минтақаҳо	Баногӯшак		Сӯхтанӣ		Брутселёз		Табиб хунин		Лептоспироз	
	2014	2015	2014	2015	2014	2015	2014	2015	2014	2015
н. Норақ	5,5	44,7	—	—	12,9	5,4	—	—	—	—
ш. Қургонтеппа	19,6	20,2	—	—	—	—	—	—	—	—
н. Ваҳш	—	—	—	—	—	—	—	—	—	—
н. Хуросон	—	—	—	—	1,0	1,0	—	—	—	—
н. Дустӣ	2,0	2,0	—	—	10,1	1,0	—	—	—	—
н. Кубодиён	2,5	2,4	—	—	—	—	—	1,2	—	—
н. Ч. Балғӣ	5,7	5,6	1,1	—	10,9	5,6	0,6	0,6	—	—
н. Бохтар	—	2,2	—	—	1,4	—	—	—	—	—
н. А. Ҷомӣ	—	—	—	—	6,6	7,1	2,0	—	—	—
н. Чайхун	1,6	—	—	—	0,8	0,8	0,8	—	—	—
н. Панҷ	—	—	—	—	13,5	18,8	—	—	—	—
н. Шахриғус	—	0,9	—	—	3,6	2,6	—	0,9	—	—
н. Ёвон	6,5	5,3	—	—	6,5	6,3	0,5	—	—	—
ш. Қўлоб	3,0	2,0	—	1,0	—	—	—	—	2,0	—
н. Қўлоб	—	—	—	—	—	—	—	—	—	—
н. Босёъ	—	3,1	—	—	4,7	4,1	1,0	0,5	—	—
н. Данғара	—	—	—	—	—	1,4	—	—	—	—
н. Мўминобод	—	—	—	—	4,8	5,8	—	—	—	—
н. Ҳамдониӣ	—	—	—	—	—	1,5	—	—	—	—
н. Фарҳор	—	—	—	—	4,0	1,3	—	—	—	—
н. Темурмалик	—	—	—	—	—	—	—	3,2	—	—
н. Ховалинг	—	—	—	—	7,6	3,7	—	1,9	—	—
н. Ш. Шохин	—	—	—	—	—	—	—	4,0	—	—
н. Балҷувон	—	—	3,7	—	3,7	—	—	—	—	—
н. Сарбанд	—	—	16,4	—	—	9,1	—	—	—	—
н. Н. Хусрав	—	—	—	—	—	23,2	—	—	2,9	—
Вилояти Хатлон	1,9	2,9	0,3	0,03	3,8	3,2	0,4	0,4	—	—

Гирифторшавии аҳоли ба беморихон алоҳидаи сироягӣ дар вилояти Хатлон
(ба 100 000 аҳолӣ)

Минтақаҳо	Хорӣ		Педикулёз		Варача		Лейшманноз		Беморихон паразитарӣ, ҳамагӣ	
	2014	2015	2014	2015	2014	2015	2014	2015	2014	2015
н. Норақ	—	—	—	—	—	—	—	—	108,5	141,2
ш Қўртонтепа	—	—	—	—	—	—	—	—	243,6	214,1
н.Вахш	—	—	—	—	—	—	—	—	246,7	161,2
н.Хуросон	—	—	—	—	—	—	—	—	466,2	655,0
н.Дӯсти	1,0	—	—	—	—	—	—	—	247,6	144,3
н.Қуболиён	—	—	—	—	—	—	—	—	388,7	279,9
н.Ҷ. Балхӣ	—	—	—	—	—	—	—	—	1811,6	1783,7
н. Боктар	0,5	—	—	—	—	—	—	—	329,7	437,1
н.А. Ҷомӣ	—	—	—	—	0,5	—	—	—	875,2	744,2
н.Ҷайхун	—	—	—	—	—	—	—	—	1611,2	1360,3
н.Панҷ	—	—	—	—	—	—	—	—	1307,9	1532,4
н.Шахритус	—	—	—	—	—	—	—	—	759,5	544,3
н. Еврон	—	—	—	—	—	—	—	—	419,1	108,2
ш Қўлоб	—	—	—	—	—	—	—	—	156,3	1927,3
н. Қўлоб	—	—	—	—	—	—	—	—	—	358,6
н.Восё	—	—	—	—	—	—	—	—	388,3	400,1
н.Дангара	—	—	—	—	—	—	—	—	1316,0	1042,6
н.Муъминобод	—	—	—	—	—	—	—	—	119,2	184,3
н.Ҳамалонӣ	—	—	—	—	—	—	—	—	468,2	640,4
н.Фарҳор	—	—	—	—	—	—	—	—	312,1	283,6
н.Темурмалик	—	—	—	—	—	—	—	—	504,5	250,1
н.Ховалинг	—	—	—	—	—	—	—	—	454,4	472,3
н.Ш. Шохин	—	—	—	—	—	—	—	—	252,1	116,3
н.Балғувон	—	—	—	—	—	—	—	—	3,7	54,4
н.Сарбанд	—	—	—	—	—	—	—	—	166,7	704,1
н.Н. Хусрав	—	—	—	—	—	—	—	—	38,7	11,9
Вилояти Хатлон	0,1	—	—	—	0,2	0,2	0,5	0,2	576,5	605,2

Гирифторшавни ахолї ба беморихон алохидан сироягї дар вилояги Хатлон
(ба 100 000 ахои)

Мингакаҳо	Лямблиоз		Аскаридоз		Энтеробиоз		Геминтолепидоз		Эхинококкоз	
	2014	2015	2014	2015	2014	2015	2014	2015	2014	2015
н. Норақ	95,6	110,8	12,9	28,6	—	1,8	—	—	—	—
ш Қўрғонтеппа	52,8	41,3	100,8	89,3	62,6	55,7	25,4	26,9	—	—
н. Вахш	43,0	—	53,9	21,2	69,4	83,7	80,3	56,3	—	—
н. Хуросон	21,5	23,9	339,8	493,1	40,2	55,5	64,6	81,4	—	—
н. Дўстӣ	57,4	31,2	23,2	18,5	40,3	29,3	120,8	63,4	—	—
н. Қубодден	15,3	53,7	93,2	46,5	—	125,9	3,1	4,2	2,5	—
н. Ч. Балғӣ	889,2	771,1	14,9	24,0	752,1	759,4	155,5	225,8	—	—
н. Бохтар	18,4	12,1	57,9	106,1	165,5	215,8	87,8	103,0	—	—
н. А. Ҷомӣ	31,2	37,3	110,1	84,3	399,8	443,6	303,0	177,7	—	—
н. Ҷайхун	272,4	302,8	163,8	97,7	952,1	832,3	222,2	127,4	—	—
н. Панҷ	714,4	841,8	139,2	268,4	79,3	43,2	373,1	378,2	—	—
н. Шахритус	88,9	103,7	89,8	69,1	220,6	157,2	338,0	199,6	—	—
н. Евон	211,3	30,9	120,6	49,2	59,8	—	27,4	—	—	—
ш Қўлоб	28,9	131,6	27,9	825,1	47,8	565,8	49,8	401,8	—	—
н. Қўлоб	—	31,8	—	116,8	—	94,3	—	114,8	—	—
н. Восеъ	47,8	30,5	139,1	145,1	158,8	169,0	42,0	54,5	—	—
н. Данғара	—	485,5	119,1	95,5	20,1	68,0	130,3	165,0	—	—
н. Мўминобод	—	—	81,1	93,3	26,2	71,2	11,9	19,8	—	—
н. Хамалонӣ	—	—	320,8	388,4	—	57,2	147,3	194,2	—	—
н. Фархор	33,3	42,3	140,1	109,3	44,0	39,7	92,0	82,0	—	—
н. Темурмалик	—	0,0	476,0	128,9	15,8	121,2	11,1	—	—	—
н. Ховалинг	—	13,1	197,7	203,5	212,9	220,3	43,7	35,5	—	—
н. Ш. Шоҳин	—	—	129,1	51,3	62,5	47,3	74,6	17,7	—	—
н. Балдувон	—	—	—	—	—	54,4	3,7	—	—	—
н. Сарбад	82,2	258,3	35,2	196,6	49,3	185,2	—	64,0	—	—
н. Н. Хусрав	3,0	8,7	—	—	6,0	2,9	—	11,6	—	—
Вилояги Хатлон	126,8	141,6	115,1	140,0	163,3	196,6	104,8	110,1	0,1	—

Гирифторшавии аҳоли ба бемориҳои алоҳидаи сироятӣ дар ВМКБ (ба 100 000 аҳоли)

Минтақаҳо	Бемориҳои сироятӣ ва паразитарӣ, хамаги		Домана		Сироятӣ шадиди рӯдаҳо		Гепатитҳои вирусӣ		Гулузиндонак	
	2014	2015	2014	2015	2014	2015	2014	2015	2014	2015
ш.Хоруғ	3810,8	4089,6	—	3,4	634,5	667,8	225,4	258,2	—	—
н.Ванҷ	10992,2	12250,8	—	—	4662,9	3494,9	22,0	15,5	—	—
н.Ишқошим	3894,4	3265,8	—	—	2457,2	2369,0	710,4	257,2	—	—
н.Дарвоз	5793,5	9424,1	—	—	3683,8	5335,1	13,7	58,5	—	—
н.Мурғоб	2215,1	2189,6	—	—	1135,6	1067,3	350,5	516,4	—	—
н.Рошқалъа	3803,5	3764,9	—	—	2765,5	2950,1	442,6	196,9	—	—
н.Рӯшон	3062,0	1436,3	—	—	1119,3	647,7	275,8	148,9	—	—
н.Шугнон	4604,5	6242,4	2,8	—	2843,1	5232,1	429,8	97,1	—	—
ВМКБ	5035,4	5623,2	0,5	0,5	2523,6	2875,1	317,5	171,9	—	—

Гирифторшавии аҳоли ба бемориҳои алоҳидаи сироятӣ дар ВМКБ (ба 100 000 аҳоли)

Минтақаҳо	Сулфакабудак		Махмалак		Обакон		Сурҷча		Гулафшон	
	2014	2015	2014	2015	2014	2015	2014	2015	2014	2015
ш.Хоруғ	—	—	—	3,4	—	—	—	—	—	13,8
н.Ванҷ	—	—	6,3	3,1	—	—	—	—	—	37,3
н.Ишқошим	—	—	—	—	—	—	—	—	—	6,4
н.Дарвоз	—	—	—	—	—	—	—	—	—	126,0
н.Мурғоб	—	—	—	6,9	—	—	—	—	—	103,3
н.Рошқалъа	—	—	—	—	—	—	—	—	—	3,9
н.Рӯшон	—	—	—	—	—	—	—	—	—	—
н.Шугнон	—	—	—	—	—	—	—	—	—	5,6
ВМКБ	—	—	0,9	1,4	—	—	—	0,9	—	29,6

Гирифторшавни ахолі ба бемориhoн алохидан сироягї дар ВМКБ (ба 100 000 ахої)

Минтакаho	Баногїшак		Сўхтанї		Брутселєз		Табби хунин		Легтоспироз	
	2014	2015	2014	2015	2014	2015	2014	2015	2014	2015
ш.Хоруғ	20,8	3,4	—	—	27,7	10,3	—	—	—	—
н.Ванч	—	15,5	—	—	—	18,7	—	—	—	—
н.Ишкoшим	—	—	—	—	—	3,2	—	—	—	—
н.Дарвоз	196,8	4,5	—	—	160,2	54,0	—	—	—	—
н.Мурғоб	7,0	—	—	—	413,6	227,2	—	—	—	—
н.Роштқалъа	—	—	—	—	19,6	208,5	—	—	—	—
н.Рушон	—	—	—	—	—	—	—	—	—	—
н.Шугнон	19,7	30,5	—	—	733,2	427,4	—	—	—	—
ВМКБ	26,7	8,3	—	—	172,6	121,8	—	—	—	—

Гирифторшавни ахолі ба бемориhoн алохидан сироягї дар ВМКБ (ба 100 000 ахої)

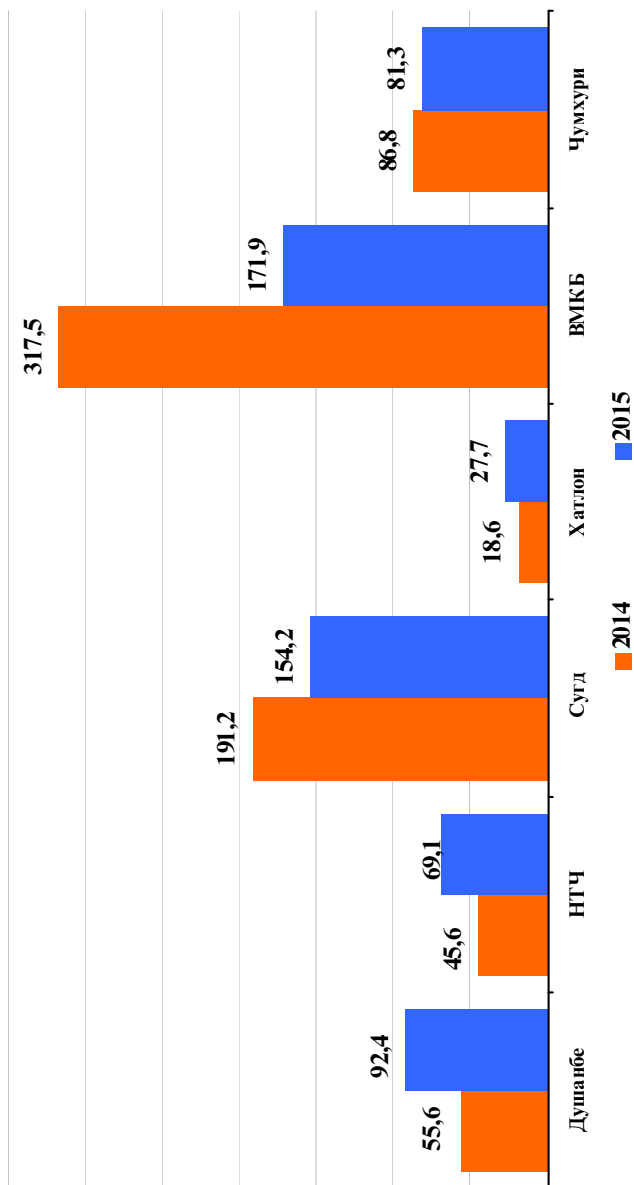
Минтакаho	Хорї		Педикулєз		ВараҶа		Лейшманноз		Бемориhoн паразитарї хамагї	
	2014	2015	2014	2015	2014	2015	2014	2015	2014	2015
ш.Хоруғ	—	—	—	—	3,5	—	3,5	10,3	2704,6	2960,5
н.Ванч	—	—	—	—	—	—	—	3,1	6247,6	8550,7
н.Ишкoшим	—	—	—	—	—	—	—	3,2	547,5	475,7
н.Дарвоз	—	—	—	—	—	—	—	9,0	1569,6	3769,7
н.Мурғоб	—	—	—	—	—	—	—	—	203,3	144,6
н.Роштқалъа	—	—	—	—	—	—	—	—	403,5	270,3
н.Рушон	—	—	—	—	—	—	—	—	1504,6	450,6
н.Шугнон	—	—	—	—	—	—	—	5,6	424,2	308,1
ВМКБ	—	—	—	—	0,5	—	0,5	4,2	1844,0	2274,7

Грифторшавии аҳоли ба бемориҳои алоҳидаи сироятӣ дар ВМКБ

(ба 100 000 аҳоли)

Минтақаҳо	Лямблиоз		Аскаридоз		Энтеробиоз		Геминолепидоз		Эхинококкоз	
	2014	2015	2014	2015	2014	2015	2014	2015	2014	2015
ш.Хоруғ	—	—	1556,9	2309,9	1120,0	626,5	9,4	13,8	6,9	—
н.Ванҷ	—	—	2524,8	3731,2	3713,3	4816,4	—	—	—	—
н.Ишқошим	—	—	123,8	151,1	299,8	231,4	110,8	51,4	—	6,4
н.Дарвоз	—	647,8	1501,0	2721,5	68,6	400,4	—	—	—	—
н.Мургоб	—	—	147,2	48,2	56,1	96,4	—	—	—	—
н.Роштқалъа	—	—	282,0	181,5	109,7	77,2	—	—	7,8	3,9
н.Рӯшон	—	—	1346,5	418,4	129,8	24,1	—	—	—	8,0
н.Шуғнон	—	—	202,3	161,0	219,1	147,1	—	—	2,8	—
ВМКБ	—	66,7	991,9	1268,9	824,0	919,6	0,4	9,3	2,3	2,3

Гирифторшавӣ ба гепатити вирусӣ
(ба 100 000 аҳоли)



X. БЕМОРИҲОИ СИЛ

Таркиби бемориҳои сили фаъоли бори аввал ба қайд гиришгашуда (бо фоиз)

Шаҳру ноҳияҳо	Сили ирғишоҳии шуш		Сили пошхӯрдаи шуш		Сили лифсору ковокидори шуш		Сили гиरेхҳои лимфавии канорӣ		Сили устухон ва бугумҳо		Илтиҳоби сили пардаҳои шуш	
	2014	2015	2014	2015	2014	2015	2014	2015	2014	2015	2014	2015
ш. Душанбе	45,4	63,0	1,6	2,0	—	0,5	6,6	6,8	5,0	3,5	12,0	11,9
НТҶ	60,4	56,5	3,0	2,5	0,3	0,7	5,5	6,3	8,4	8,2	7,8	12,0
н.Роғун	75,0	38,9	6,2	5,6	—	16,7	6,2	—	6,2	5,6	—	38,9
н. Варзоб	44,9	61,3	6,1	3,2	—	—	2,0	3,2	12,2	12,9	14,3	12,9
н.Рашт	54,3	50,0	2,2	6,3	—	—	8,7	10,9	10,9	10,9	4,3	12,5
ш.Ҳисор	68,7	61,4	3,3	3,4	—	0,6	5,6	7,4	5,0	6,3	5,6	6,8
н.Лахш	64,3	54,8	2,4	—	—	—	—	4,8	7,1	9,5	9,5	21,4
н.Нуробод	43,2	41,0	2,3	—	—	—	15,9	7,7	20,4	10,3	2,3	12,8
н. Ваҳдат	63,2	58,4	4,9	4,6	—	0,5	4,4	5,6	8,8	6,1	5,5	10,7
н. Рӯдакӣ	60,0	58,2	1,3	0,8	0,3	0,3	4,8	6,7	6,4	6,7	11,9	13,6
н.Сангвор	66,7	—	—	14,3	—	—	22,2	14,3	—	14,3	—	28,6
н.Тоҷикобод	45,4	34,6	—	3,8	—	—	4,5	3,8	4,5	15,4	13,6	11,5
н.Турсунзода	58,3	60,7	1,7	0,9	1,7	—	7,8	6,3	11,3	9,8	6,1	8,0
н.Файзобод	55,5	54,5	8,9	2,3	—	4,5	—	2,3	11,1	18,2	4,4	11,4
н.Шаҳринав	68,6	55,0	2,8	2,5	—	—	5,7	5,0	11,4	10,0	5,7	12,5
Вилояти Суғд	64,6	60,4	1,7	2,2	0,2	0,8	4,9	3,7	6,0	4,7	6,7	9,3
Вилояти Хатлон	69,0	68,9	2,3	1,9	1,3	1,0	5,9	6,1	4,6	4,5	7,7	8,2
ВМКБ	54,6	53,9	1,7	4,1	1,7	0,8	4,2	3,7	8,4	7,4	16,4	15,6
Ҷумҳурӣ	62,9	63,1	2,2	2,2	0,8	0,8	5,6	5,6	5,9	5,4	8,4	10,0

Таркиби беморихон сили фаъоли бори аввал ба қайд гиришташуда дар вилояти Сӯғд (бо фоиз)

Минтақаҳо	Сили иртишоҳии шуш		Сили пошхӯрдаи шуш		Сили лифсору ковокидори шуш		Сили гиреххон канорӣ		Сили устухон ва бугумҳо		Илтиҳоби сийлӣ пардаҳои шуш	
	2014	2015	2014	2015	2014	2015	2014	2015	2014	2015	2014	2015
ш.Хучанд	66,1	55,7	—	—	—	—	5,4	10,1	7,1	5,1	8,9	17,7
ш.Ғулистон	57,9	50,0	10,5	—	—	—	5,3	7,1	—	—	10,5	7,1
ш.Истиқлол	40,0	50,0	10,0	—	—	8,3	10,0	—	—	—	5,0	8,3
ш.Бӯстон	80,9	52,2	4,8	4,3	—	—	—	8,7	—	—	4,8	17,4
н.Ашғ	73,8	68,2	—	1,5	—	—	3,3	—	1,6	3,0	6,6	6,1
н.Айнӣ	66,7	48,4	—	3,2	—	—	14,8	9,7	3,7	9,7	7,4	19,4
н.Деваштиҷ	30,0	51,7	3,3	—	—	—	10,0	—	10,0	3,4	6,7	13,8
н.Зафаробод	65,4	48,5	—	3,0	—	—	1,8	—	9,1	3,0	16,4	21,2
н.Исфара	77,6	73,0	—	2,7	—	1,4	5,2	4,1	3,4	5,4	—	—
н.Конибодом	65,6	53,4	—	3,9	1,0	—	1,0	—	3,1	3,9	2,1	10,7
н.Мастҷох	72,3	64,5	2,0	3,2	—	—	4,0	3,2	2,0	3,2	4,0	6,5
н.Спитамен	64,1	68,4	—	—	—	—	3,1	2,6	4,7	1,3	18,7	6,6
н.Панҷакент	56,9	62,9	1,6	2,9	0,8	1,4	8,1	2,9	17,1	9,3	3,2	4,3
н. Ҷ. Расулов	56,8	68,1	2,3	2,8	—	—	6,8	—	9,1	2,8	11,4	9,7
н. Истаравшан	57,7	44,4	7,7	—	—	4,4	7,7	15,6	1,9	8,9	13,5	13,3
н. Б. Ғафуров	72,1	64,5	—	2,2	—	2,2	2,9	2,2	6,7	2,2	1,0	9,7
н. Шаҳристон	63,6	28,6	—	14,3	—	—	9,1	14,3	—	42,9	18,2	—
н. Кӯҳ. Мастҷох	57,1	28,6	14,3	—	—	—	—	14,3	—	—	14,3	28,6
Вилояти Сӯғд	64,6	60,4	1,7	2,2	0,2	0,8	4,9	3,7	6,0	4,7	6,7	9,3

Таркиби бемориҳои сили фаъоли бори аввал ба қайд гиришгашуда дар вилояти Ҳатлон (бо фоиз)

Минтақаҳо	Сили иртишоҳии шуш		Сили пошхурдаи шуш		Сили лифсору ковокидори шуш		Сили гиреҳҳои канорӣ		Сили устухон ва бугумҳо		Илтиҳоби сийи пардаҳои шуш	
	2014	2015	2014	2015	2014	2015	2014	2015	2014	2015	2014	2015
н. Норақ	80,9	75,0	—	—	—	—	4,8	6,3	4,8	—	—	6,3
ш. Қўронтеппа	57,1	68,7	3,2	3,0	3,2	1,5	3,2	3,0	7,9	1,5	7,9	13,4
н. Ваҳш	68,5	68,1	0,9	1,8	—	—	3,6	5,3	5,4	4,4	9,0	8,8
н. Хуросон	64,3	76,2	3,6	—	5,4	—	3,6	—	8,9	2,4	5,4	9,5
н. Дусти	66,7	61,7	5,5	4,9	—	—	5,5	9,9	1,4	7,4	12,5	6,2
н. Қубодён	65,3	60,4	6,3	2,1	2,1	2,1	3,2	3,1	5,3	8,3	10,5	7,3
н. Ч. Балхӣ	69,2	62,0	1,5	5,8	3,0	0,8	4,5	5,8	3,0	3,3	9,8	10,7
н. Бохтар	63,7	69,1	1,9	3,3	1,9	1,3	5,0	3,9	3,1	1,3	14,4	15,8
н. А. Чоми	58,9	73,4	1,9	1,8	2,8	3,7	2,8	3,7	5,6	5,5	11,2	9,2
н. Ҷайхун	74,3	70,0	4,8	1,1	—	—	4,8	5,6	6,7	7,8	4,8	11,1
н. Панҷ	79,2	70,5	2,6	1,0	—	—	6,5	5,7	2,6	4,8	2,6	11,4
н. Шаҳритус	78,0	81,2	—	—	—	—	10,2	7,2	3,4	2,9	6,8	5,8
н. Еён	77,8	74,0	—	—	1,6	—	3,2	5,0	34,6	3,0	5,5	8,0
ш. Қўлоб	57,9	69,9	2,8	1,9	—	1,9	16,8	11,7	5,6	6,8	3,7	2,9
н. Қўлоб	64,8	70,1	0,9	1,1	1,9	1,1	7,6	12,6	6,7	8,0	12,4	2,3
н. Восеъ	73,7	76,5	3,8	2,2	1,1	1,6	6,4	8,2	3,8	4,4	1,6	1,6
н. Данғара	58,3	67,7	1,0	2,1	—	—	3,1	3,1	4,2	5,2	20,8	13,5
н. Мўминобод	68,3	69,6	2,4	—	—	—	12,2	4,3	7,3	6,5	4,9	6,5
н. Ҳамалдонӣ	77,9	76,8	1,0	0,8	3,2	0,8	3,2	5,6	4,2	2,4	4,2	8,8
н. Фарҳор	74,3	66,4	2,9	0,8	—	4,2	7,6	6,7	3,8	3,4	2,9	9,2
н. Темурмалик	74,7	70,6	1,3	1,5	—	—	10,1	8,8	2,5	1,5	33,3	8,8
н. Ховалинг	70,8	78,6	6,2	4,8	4,2	—	8,3	7,1	4,2	2,4	—	—
н. Ш. Шохин	65,8	75,0	—	2,3	—	—	7,9	2,3	2,6	6,8	2,6	2,3
н. Балҷувон	77,3	68,2	—	—	4,5	—	4,5	4,5	4,5	—	13,6	—
н. Сарбанд	70,2	—	—	—	—	—	4,2	4,3	—	2,1	19,1	8,5
н. Н. Хусрав	66,7	72,7	5,5	—	—	—	5,5	9,1	5,5	4,5	16,7	13,6
Вилояти Ҳатлон	69,0	68,9	2,3	1,9	1,3	1,0	5,9	6,1	4,6	4,5	7,7	8,2

Таркиби бемориҳои сили фаъоли бори аввал ба қайд гиришташуда дар ВМКБ
(ба фоиз)

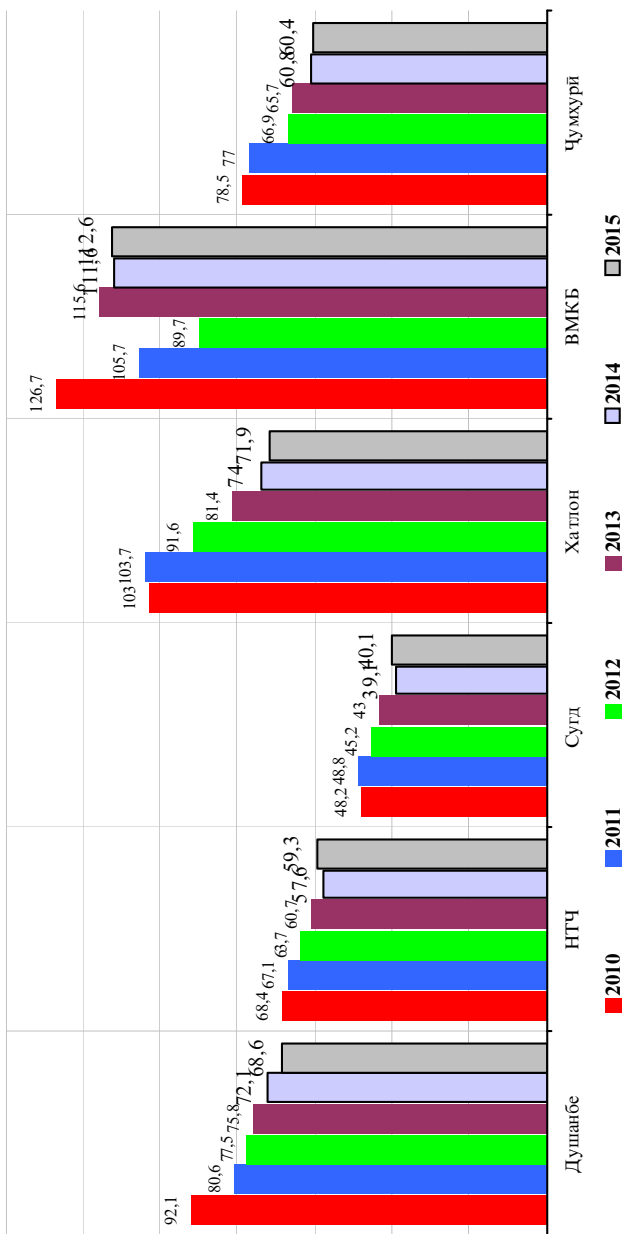
Минтақаҳо	Сили ирғишоҳии шуш		Сили пошхӯрдаи шуш		Сили лифсору ковокидори шуш		Сили гиреҳҳои мфавии канори		Сили устухон ва бугумҳо		Илтиҳоби сили пардаҳои шуш	
	2014	2015	2014	2015	2014	2015	2014	2015	2014	2015	2014	2015
ш.Хоруғ	62,5	66,7	—	3,3	2,5	—	7,5	—	2,5	10,0	12,5	10,0
н.Ванҷ	46,1	40,6	—	—	—	—	7,7	15,6	—	3,1	30,8	25,0
н.Ишқошим	61,8	56,4	5,9	2,6	2,9	2,6	—	2,6	2,9	5,1	17,6	12,8
н.Дарвоз	38,1	71,4	—	—	—	—	14,3	14,3	14,3	14,3	9,5	—
н.Мургоб	33,3	63,6	—	—	8,3	—	—	—	8,3	—	33,3	36,4
н.Роштқалъа	58,5	46,7	2,4	6,7	—	—	—	—	7,3	16,7	17,1	13,3
н.Рӯшон	62,5	66,7	—	6,7	—	—	2,5	2,2	7,5	2,2	12,5	13,3
н.Шугнон	45,9	35,7	2,7	7,1	2,7	2,4	5,4	—	21,6	9,5	16,2	19,0
ВМКБ	54,6	53,9	1,7	4,1	1,7	0,8	4,2	3,7	8,4	7,4	16,4	15,6

Беморшавии аввалияи аҳоли бо сили фayoл

(ба 100 ҳазор аҳоли)

Минтақаҳо	ҳамагӣ		узвҳои нафаскашӣ			гайришӯшӣ	
	2014	2015	2014	2015	2014	2015	2015
ш. Душанбе	72,1	68,6	60,1	58,4	12,0	10,2	
НТҶ	57,6	59,3	45,8	47,4	11,8	11,9	
н.Роғун	40,2	44,2	32,7	39,3	7,5	4,9	
н.Варзоб	68,3	42,0	54,3	32,6	13,9	9,5	
н.Рашт	40,9	55,6	28,5	40,8	12,5	14,8	
ш.Ҳисор	66,4	63,5	55,6	51,6	10,8	11,9	
н.Лахш	70,3	69,1	56,9	54,3	13,4	14,8	
н.Нуробод	61,9	53,3	33,8	39,7	28,2	13,7	
н.Ваҳдат	59,4	62,8	48,6	51,7	10,8	11,2	
н.Рӯдакӣ	69,9	78,7	58,2	65,3	11,7	13,4	
н.Сангвор	43,0	32,7	33,5	18,7	9,6	14,0	
н.Тоҷикобод	54,0	62,5	44,2	38,5	9,8	24,0	
н.Турсунзода	43,5	41,4	31,8	32,2	11,7	9,2	
н.Файзобод	49,4	47,1	37,3	34,3	12,1	12,8	
н.Шаҳринав	32,8	36,4	26,2	29,1	26,2	7,3	
Вилояти Суғд	39,1	40,1	33,1	35,0	6,0	5,2	
Вилояти Хатлон	74,0	71,9	63,6	61,8	10,4	10,1	
ВМКБ	111,6	112,6	91,9	97,3	19,7	15,3	
Ҷумҳурӣ	60,8	60,4	51,0	51,2	9,8	9,2	

БЕМОРИШАВИИ АВВАЛИЯИ АҲОЛИ БО СИЛИ ФАЪОЛ дар солҳои 2010-2014
(ба 100 ҳазор аҳоли)



Беморшавии аввалияи аҳолии бо сини фаъол дар вилояти Суғд
(ба 100 ҳазор аҳоли)

Минтақаҳо	ҳамагӣ		узвҳои нафаскашӣ			гайришушӣ	
	2014	2015	2014	2015	2014	2015	
ш.Хуҷанд	32,7	45,4	27,5	37,9	5,3	7,5	
ш.Гулистон	43,8	31,5	41,5	22,5	2,3	9,0	
ш.Истиқлол	126,6	74,3	114,0	74,3	12,7	—	
ш.Бӯстон	65,2	69,7	65,2	63,6	—	6,1	
н.Ашт	40,8	43,0	36,8	39,8	4,0	3,3	
н.Айнӣ	35,4	40,0	27,6	29,6	7,9	10,3	
н.Деваштиҷ	19,7	18,6	14,4	17,3	5,2	1,3	
н.Зафаробод	82,6	48,3	69,0	46,9	13,5	1,5	
н.Исфара	23,3	29,2	20,5	25,2	2,8	3,9	
н.Конибодом	49,4	52,1	45,8	50,1	3,6	2,0	
н.Мастҷох	90,3	80,7	75,1	68,6	15,2	12,2	
н.Спитамен	50,3	58,4	44,8	55,3	5,5	3,1	
н.Панҷакент	45,8	50,9	31,3	41,4	14,5	9,5	
н.Ҷ. Расулов	35,6	57,0	29,1	54,6	6,5	2,4	
н.Истаравшан	21,4	18,1	18,6	12,5	2,9	5,6	
н.Б. Гафуров	30,3	26,5	27,4	23,3	2,9	3,1	
н.Шахристон	29,0	18,0	23,7	7,7	5,3	10,3	
н.Кӯҳ. Мастҷох	31,1	30,5	31,1	17,4	—	13,1	
Вилояти Суғд	39,1	40,1	33,1	35,0	6,0	5,2	

Беморшавни аввалини аҳоли бо сили фаъол дар вилояти Хатлон (ба 100 ҳазор аҳоли) Ҷадвали 120

Минтақаҳо	ҳамагӣ			узвон нафарасашӣ			гайришуми		
	2014	2015	2014	2015	2014	2015	2014	2015	
ш. Норақ	38,6	28,6	33,1	23,2	5,5	5,4			
ш. Қургонтеппа	61,6	64,3	48,9	57,6	12,7	6,7			
н. Вахш	63,7	63,0	53,3	51,9	10,3	11,2			
н. Хуросон	54,8	40,2	47,0	35,4	7,8	4,8			
н. Дӯстӣ	72,5	79,0	61,4	65,3	11,1	13,7			
н. Қубодиён	57,3	57,3	52,7	46,5	5,5	10,7			
н. Ҷ. Балхӣ	76,3	67,5	70,0	60,2	6,3	7,2			
н. Бохтар	73,6	68,4	62,1	62,1	11,5	6,3			
н. А. Ҷомӣ	70,9	70,2	59,0	62,4	11,9	7,7			
н. Чайхун	86,4	72,1	76,5	61,7	9,9	10,4			
н. Панҷ	74,4	98,5	63,8	84,5	10,6	14,1			
н. Шахритус	52,5	59,6	45,4	51,8	7,1	7,8			
н. Евон	62,8	48,3	53,8	41,5	9,0	6,8			
ш. Қўлоб	106,5	101,2	80,7	81,5	25,9	19,6			
н. Қўлоб	110,0	89,1	92,2	67,6	17,8	21,5			
н. Восеъ	96,5	93,2	84,1	78,9	12,5	14,3			
н. Дангара	71,5	69,5	63,3	60,8	8,2	8,7			
н. Мӯъминобод	48,9	53,7	38,2	46,7	10,7	7,0			
н. Ҳамалдонӣ	71,0	91,6	64,3	82,8	6,7	8,8			
н. Фархор	70,0	77,4	60,0	67,0	10,0	10,4			
н. Темурмалик	124,9	105,6	106,0	91,7	19,0	14,0			
н. Ховалинг	91,3	78,4	79,8	67,2	11,4	11,2			
н. Ш. Шоҳин	76,6	86,7	66,5	74,9	10,1	11,8			
н. Балқувон	81,8	79,8	74,3	65,3	7,4	14,5			
н. Сарбанд	110,4	107,4	105,7	96,0	4,7	11,4			
н. Н. Хусрав	53,6	63,9	47,7	55,1	6,0	8,7			
Вилояти Хатлон	74,0	71,9	63,6	61,8	10,4	10,1			

Беморшавии аввалияи аҳоли бо сили фаъол дар ВМКБ
(ба 100 ҳазор аҳоли)

Минтақаҳо	ҳамагӣ		узвҳои нафаскашӣ		гайришӯшӣ	
	2014	2015	2014	2015	2014	2015
ш.Хоруғ	138,7	103,3	114,4	92,9	24,3	10,3
н.Ванҷ	40,9	99,5	37,7	80,8	3,1	18,7
н.Ишқошим	110,8	125,4	107,5	115,7	3,3	9,6
н.Дарвоз	96,1	63,0	54,9	45,0	41,2	18,0
н.Мургоб	84,1	75,7	77,1	75,7	7,0	—
н.Рошқалъа	160,6	115,8	133,2	92,7	27,4	23,2
н.Рӯшон	162,2	181,0	141,9	169,0	20,3	12,1
н.Шугнон	103,9	116,6	73,0	94,4	30,9	22,2
ВМКБ	111,6	112,6	91,9	97,3	19,7	15,3

Беморшавии аввалияи аҳоли бо сили фаъоли шуш (бо % нисбати сили фаъол)

Минтақаҳо	Дар байни беморони бори аввал таъхискардашуда бо сили фаъоли шуш (%)							
	ҳамагӣ		калонсолон			кӯдакон		
	2014	2015	2014	2015	2014	2015	2014	2015
ш. Душанбе	67,0	70,5	70,5	72	49,3	58,7	49,3	58,7
НТҶ	67,0	63,6	68,9	65,9	51,6	47,9	51,6	47,9
н.Роғун	81,2	50,0	81,2	53,8	—	40,0	—	40,0
н.Варзоб	59,2	64,5	60,5	66,7	50,0	—	50,0	—
н.Рафт	60,9	59,4	61,5	63,6	57,1	33,3	57,1	33,3
ш.Хисор	74,9	69,9	73,6	73,5	85,0	48,0	85,0	48,0
н.Лахш	71,4	57,1	77,8	52,8	33,3	83,3	33,3	83,3
н.Нуробод	47,7	56,4	47,5	59,5	50,0	—	50,0	—
н. Ваҳдат	71,4	69,0	73,2	70,8	60,0	58,6	60,0	58,6
н. Рӯдакӣ	63,9	63,2	68,3	65,2	33,3	51,0	33,3	51,0
н.Санҷор	77,8	28,6	77,8	16,7	—	100,0	—	100,0
н.Тоҷикобод	54,5	46,2	52,4	55,0	100,0	16,7	100,0	16,7
н.Турсунзода	64,3	62,5	65,4	63,2	50,0	50,0	50,0	50,0
н.Файзобод	68,9	61,4	70,7	63,4	50,0	33,3	50,0	33,3
н.Шаҳринав	74,3	62,5	78,8	69,4	—	—	—	—
Вилояти Суғд	73,5	74,5	75,7	77,5	43,7	37,8	43,7	37,8
Вилояти Хатлон	75,2	76,1	78,2	78,3	54,7	57,9	54,7	57,9
ВМКБ	61,8	67,1	66,2	70,2	18,2	42,9	18,2	42,9
Ҷумҳурӣ	71,6	71,9	74,3	74,3	50,5	51,8	50,5	51,8

Беморшавии аввалияи аҳоли бо сили фаъоли шуш (бо % нисбати сили фаъол)

Минтақаҳо	Дар байни беморони бори аввал ташхискардашуда бо сили фаъоли шуш (%)									
	ҳамагӣ		калонсолон				кӯдакон			
	2014	2015	2014	2015	2014	2015	2014	2015	2014	2015
ш.Хучанд	73,2	64,6	74,5	67,6	—	—	—	—	—	20,0
ш.Ҷулистон	84,2	57,1	84,2	66,7	—	—	—	—	—	—
ш.Истиклол	70,0	91,7	77,8	90,9	—	—	—	—	—	100,0
ш.Бӯстон	90,5	69,6	95,0	69,6	—	—	—	—	—	—
н.Ашт	80,3	81,8	83,3	85,2	—	—	—	—	—	40,0
н.Айнӣ	66,7	54,8	66,7	60,7	—	—	—	—	—	—
н.Девашғиҷ	63,3	79,3	67,9	79,3	—	—	—	—	—	—
н.Зафаробод	67,3	75,8	66,0	75,0	—	—	—	—	—	100,0
н.Исфара	86,2	82,4	87,5	85,7	—	—	—	—	—	25,0
н.Конибодом	79,2	79,6	88,7	82,1	—	—	—	—	—	50,0
н.Мастҷох	79,2	76,3	78,3	80,2	—	—	—	—	—	50,0
н.Спитамен	68,7	81,6	70,0	87,1	—	—	—	—	—	16,7
н.Панҷакент	63,4	74,3	63,5	76,2	—	—	—	—	—	57,1
н.Ҷ. Раулов	68,2	83,3	73,2	84,5	—	—	—	—	—	—
н.Истаравшан	69,2	53,3	70,8	55,0	—	—	—	—	—	40,0
н.Б. Ғафуров	75,0	74,2	78,3	79,1	—	—	—	—	—	14,3
н.Шахристон	63,6	42,9	60,0	42,9	—	—	—	—	—	—
н.Кӯх. Маҷҷох	85,7	28,6	85,7	28,6	—	—	—	—	—	—
Вилояти Сӯғд	73,5	74,5	75,7	77,5	—	—	—	—	—	37,8

Беморшавни авваллини аҳоли бo сили фаъоли шум (бо % нисбати сили фаъол) Цадвали 124

Минтақаҳо	Дар байни беморони бори аввал ташхискардашуда бо сили фаъоли шум (%)					
	ҳамаги			калонсолон		
	2014	2015	2014	2015	2014	2015
ш. Норақ	85,7	75,0	89,5	75,0	50,0	—
ш. Қўрғонтепа	66,7	76,1	72,5	78,7	41,7	50,0
н. Вахш	73,9	72,6	76,8	73,8	50,0	60,0
н. Хуросон	76,8	76,2	78,4	81,6	60,0	25,0
н. Дустӣ	72,2	76,5	72,6	77,6	70,0	60,0
н. Қуболиен	76,8	70,8	78,8	69,7	60,0	85,7
н. Қ. Балхӣ	77,4	76,9	78,4	76,1	62,5	83,3
н. Бохтар	68,7	74,3	68,6	75,9	70,0	60,0
н. А. Ҷомӣ	68,2	77,1	70,0	77,5	58,8	71,4
н. Ҷайхун	81,9	72,2	83,7	74,1	69,2	55,6
н. Панҷ	83,1	74,3	84,7	77,5	100,0	56,3
н. Шахритус	78,0	81,2	81,5	83,3	40,0	33,3
н. Евон	79,4	76,0	81,4	82,2	50,0	20,0
ш. Қўлоб	69,2	75,7	75,0	83,5	42,1	38,9
н. Қўлоб	69,5	72,4	83,8	73,9	35,5	66,7
н. Восеъ	81,7	81,4	84,5	85,4	64,0	62,5
н. Данғара	63,5	70,8	67,5	75,3	38,5	36,4
н. Мўминобод	70,7	73,9	80,6	74,4	40,0	71,4
н. Ҳамалонӣ	83,2	80,8	85,1	82,0	62,5	71,4
н. Фарҳор	80,0	74,8	81,3	77,3	71,4	44,4
н. Теҳурмалик	75,9	76,5	78,1	78,1	50,0	50,0
н. Ховалинг	81,2	83,3	82,9	85,0	71,4	50,0
н. Ш. Шохин	68,4	81,8	71,9	82,1	50,0	80,0
н. Балҷувон	86,4	77,3	94,4	78,9	50,0	66,7
н. Сарбанд	70,2	78,7	78,0	80,0	16,7	71,4
н. Н. Хусрав	72,2	72,7	68,7	76,2	100,0	—
Вилояти Ҳатлон	75,2	76,1	78,2	78,3	54,7	57,9

Беморшавни аввалияни аҳоли бо сили фаъоли пуш (бо % нисбати сили фаъол)

Минтақаҳо	Дар байни беморони бори аввал таххискардашуда бо сили фаъоли пуш (%)					
	ҳамагӣ		калонсолон		кӯдакон	
	2014	2015	2014	2015	2014	2015
ш.Хоруғ	70,0	80,0	73,7	81,5	—	66,7
н.Ванч	46,1	50,0	60,0	53,6	—	25,0
н.Ишқошим	79,4	76,9	78,8	82,9	100,0	25,0
н.Дарвоз	38,1	71,4	46,7	77,8	16,7	60,0
н.Муғоб	50,0	63,6	50,0	63,6	—	—
н.Роштқалъа	63,4	63,3	70,3	64,3	—	50,0
н.Рӯшон	65,0	77,8	70,3	80,0	—	60,0
н.Шугнон	54,0	52,4	52,9	56,8	66,7	20,0
ВМКБ	61,8	67,1	66,2	70,2	18,2	42,9

Доираи беморони гирифтори сили фаъол (ба 100 ҳазор аҳоли)

Минтақаҳо	Доираи беморони гирифтори сили фаъол	
	2014	2015
	ҳамагӣ	
ш. Душанбе	165,4	158,5
НПҶ	128,3	129,3
н.Роғун	82,9	108,1
н.Варзоб	68,3	42,0
н.Рашт	106,7	105,9
ш.Ҳисор	132,0	143,7
н.Лахш	123,9	149,7
н.Нуробод	99,9	124,5
н. Ваҳдат	141,3	142,6
н. Рӯдакӣ	158,6	172,5
н. Сангвор	100,4	88,8
н.Точикобод	174,3	137,0
н.Турсунзода	111,9	90,9
н.Файзобод	117,5	102,8
н.Шаҳринав	94,6	81,0
Вилояти Суғд	76,7	74,7
Вилояти Хатлон	181,9	165,5
ВМКБ	235,4	232,6
Ҷумҳурии	138,5	131,5

Доираи беморони гирифтори сили фаъол (ба 100 ҳазор аҳоли)

Минтақаҳо	Доираи беморони гирифтори сили фаъол		
	2014	ҳамагӣ	2015
ш. Хучанд	52,0		60,9
ш. Гулистон	103,7		94,5
ш. Истиклол	246,9		185,6
ш. Бӯстон	130,4		145,5
н. Ашт	67,6		73,0
н. Айӣӣ	57,7		51,6
н. Деваштич	34,1		30,1
н. Зафаробод	186,1		149,3
н. Исфара	48,2		52,4
н. Қонибодом	81,3		86,5
н. Мастчоҳ	135,9		158,0
н. Спитамен	84,2		82,2
н. Панҷакент	110,3		95,2
н. Ҷ. Расулов	83,3		91,0
н. Истаравшан	31,7		23,3
н. Б. Ғафуров	82,1		78,3
н. Шаҳристон	47,4		30,8
н. Қӯҳ. Мастчоҳ	57,7		61,0
Вилояти Суғд	76,7		74,7

Доираи беморони гирифтори сили фаъол (ба 100 ҳазор аҳоли)

Минтақаҳо	Доираи беморони гирифтори сили фаъол	
	2014	2015
н. Норақ	82,7	80,4
ш Қургонтеппа	159,5	148,8
н. Вахш	144,6	132,8
н. Хуросон	163,6	126,4
н. Дӯстӣ	170,1	153,1
н. Қубоҷен	149,6	140,2
н. Ҷ. Балхӣ	158,3	148,9
н. Бохтар	200,0	168,2
н. А. Ҷомӣ	161,8	148,7
н. Ҷайхун	204,9	186,7
н. Панҷ	193,3	184,9
н. Шахритус	114,7	103,7
н. Ёвон	149,5	137,6
ш Қӯлоб	321,6	280,0
н. Қӯлоб	301,8	259,2
н. Воев	230,0	209,2
н. Данғара	149,6	148,3
н. Мӯминобод	137,1	126,0
н. Хамалони	225,1	186,1
н. Фарҳор	133,4	142,4
н. Темурмалик	248,3	281,2
н. Ховалинг	171,1	168,0
н. Ш. Шохин	235,9	199,1
н. Балҷувон	178,4	174,1
н. Сарбанд	238,3	267,5
н. Н. Хусрав	128,1	116,1
Вилояти Ҳағлон	181,9	165,5

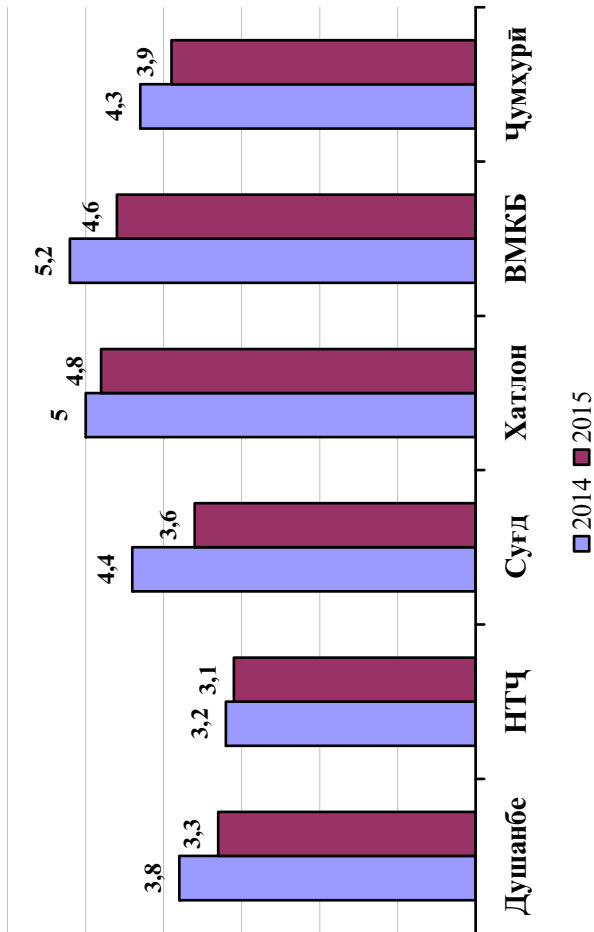
Доираи беморони гирифтори сили фаъол (ба 100 хазор аҳоли)

Минтақаҳо	Доираи беморони гирифтори сили фаъол	
	ҳамагӣ	
	2014	2015
ш.Хоруғ	249,7	247,9
н.Ванҷ	182,4	149,2
н.Ишқошим	218,3	231,4
н.Дарвоз	155,6	157,4
н.Мурғоб	168,2	158,4
н.Рошқалъа	309,5	293,5
н.Рӯшон	348,8	378,2
н.Шугнон	230,4	227,6
ВМКБ	235,4	232,6

Натиҷаи таъбаати беморони сили шуи ва фавт аз бемориҳои сил

Минтақаҳо	Натиҷаи таъбаати беморони сили шуи ва фавт аз бемориҳои сил аввал дарёфт гардида, ки бо усули бактериологӣ таъдик гардидаанд (пас аз 12-15 моҳи таъбаат бо %)		Фавт аз беморони сил (ба 100 ҳазор аҳоли)	
	2013	2014	2014	2015
ш. Душанбе	86,3	88,0	3,8	3,3
НГҶ	84,3	87,4	3,2	3,1
н.Роғун	71,4	77,8	2,5	4,9
н.Варзоб	80,0	73,3	5,6	2,7
н.Ғашг	81,8	94,4	1,8	2,6
ш.Хисор	93,5	89,7	1,5	3,2
н.Лахш	80,0	60,0	3,3	1,6
н.Нуробод	66,7	91,7	4,2	2,7
н. Ваҳдат	83,1	92,2	3,6	4,1
н. Рӯдакӣ	86,0	86,0	3,8	3,3
н.Санғвор	100,0	100,0	—	0,0
н.Тоҷикобод	83,3	100,0	4,9	2,4
н.Турсунзода	83,1	84,6	4,5	1,8
н.Файзобод	85,0	90,5	1,1	3,2
н.Шахринав	75,0	100,0	1,9	4,6
Вилояти Суғд	80,2	84,9	4,4	3,6
Вилояти Хатлон	87,8	91,9	5,0	4,8
ВМКБ	97,7	88,9	5,2	4,6
Ҷумҳурӣ	85,2	88,6	4,3	3,9

Фавт аз бемориҳои сил
(ба 100 000 аҳоли)



Натиҷаи табobati беморони силии шуш ва фавт аз бемориҳои сил

Минтақаҳо	Натиҷаи табobati босамари беморони силии шуши бори аввал дарёфт гардида, ки бо усули бактериологӣ тасдиқ гардидаанд (пас аз 12-15 мохи табobat бо %)				Фавт аз бемории сил (ба 100 ҳазор аҳоли)	
	2013	2014	2014	2015	2014	2015
ш.Хучанд	66,7	76,7	80,0	87,5	4,1	2,9
ш.Гулистон	83,3	80,0	80,0	84,6	9,2	2,2
ш.Истиқлол	100,0	90,9	90,9	90,0	6,3	6,2
ш.Бӯстон	70,0	66,7	66,7	87,2	—	6,1
н.Ашт	82,6	96,7	96,7	87,5	2,7	3,9
н.Айнӣ	83,3	90,9	90,9	87,5	5,2	1,3
н.Девашиҷ	83,3	100,0	100,0	87,5	2,6	1,3
н.Зафаробод	66,7	84,6	84,6	87,5	6,0	8,8
н.Исфара	88,9	90,0	90,0	87,5	1,6	3,5
н.Конибодом	86,5	87,2	87,2	87,5	5,7	4,6
н.Мастҷох	79,7	87,5	87,5	87,5	11,6	8,7
н.Спитамен	84,0	78,3	78,3	87,5	4,7	2,3
н.Панҷакент	71,6	58,5	58,5	87,5	9,3	4,7
н.Ҷ. Расулов	86,2	85,7	85,7	87,5	4,9	2,4
н.Истаравшан	86,4	91,7	91,7	87,5	1,6	1,2
н.Б. Гафуров	76,6	96,2	96,2	87,5	2,3	4,3
н.Шахристон	85,7	80,0	80,0	87,5	2,6	2,6
н.Кӯх. Маҷҷох	100,0	66,7	66,7	87,5	—	—
Вилояти Суғд	80,2	84,9	84,9	87,5	4,4	3,6

Натигчи табobati бeмopони сили шуш ва фавт аз бeмopихои сил

Мингaкaхo	Натигчи табobati бeсaмари бeмopони сили шуш бopи аввал дaрeфт гaрдидa, ки бo усули бaктepиoлoгич тaсдиқ гaрдидaнд (пaс аз 12-15 мoхи тaбoбат бo %)		Фавт аз бeмopии сил (бa 100 хaзop aхoлй)	
	2013	2014	2014	2015
н. Нopак	100,0	70,0	3,7	3,6
ш Кургoнтeпшa	88,2	85,7	3,9	3,8
н.Вaхш	82,4	84,4	6,9	3,9
н.Хуросoн	78,8	86,2	2,9	2,9
н.Дусти	88,9	100,0	3,0	3,9
н.Кубoдлeн	69,2	95,8	3,7	5,4
н.Ч. Бaлхя	90,4	100,0	—	1,7
н. Бoхтaр	87,1	88,9	6,9	5,8
н.А. Чoми	95,0	93,8	1,3	3,9
н.Чaйхун	82,5	97,7	2,5	1,6
н.Пaнч	93,8	95,8	4,8	4,7
н.Шaхpитус	96,4	93,1	3,6	2,6
н. Eвoн	79,1	86,4	8,0	6,3
ш Кулoб	86,5	87,5	11,0	4,9
н.Кулoб	93,1	100,0	7,3	4,1
н.Вoсeъ	85,4	87,3	12,5	12,7
н.Дaнгaрa	88,2	90,3	3,0	5,1
н.Муминoбoд	92,9	91,7	1,2	2,3
н.Хaмaдoнп	82,0	93,8	4,5	4,4
н.Фaрхoр	95,0	93,9	4,7	2,0
н.Тeмyрмaлик	100,0	91,5	4,7	7,8
н.Хoвaлинг	100,0	100,0	1,9	3,7
н.Ш.Шoхин	90,0	100,0	—	5,9
н.Бaлгyвoн	87,5	91,7	11,2	7,3
н.Сaрбaнд	86,7	100,0	9,4	9,1
н.Н. Хуcрaв	100,0	100,0	3,0	2,9
Вилoяти Хaтлoн	87,8	91,9	5,0	4,8

Натиҷаи таъбаати беморони сили шуш ва фавт аз бемориҳои сили

Минтақаҳо	Натиҷаи таъбаати босамари беморони сили шуши бори аввал дарёфт гардида, ки бо усули бактериологӣ тасдиқ гардидаанд (пас аз 12-15 моҳи таъбаат бо %)			Фавт аз бемории сил (ба 100 ҳазор аҳоли)	
	2013	2014	2015	2014	2015
ш.Хоруғ	100,0	80,0		10,4	6,9
н.Ваҷ	100,0	100,0		—	6,2
н.Ишқошим	100,0	85,7		—	3,2
н.Дарвоз	100,0	66,7		—	4,5
н.Мурғоб	—	100,0		14,0	—
н.Роштқалъа	100,0	91,7		7,8	3,9
н.Рӯшон	100,0	100,0		4,1	4,0
н.Шуғнон	87,5	81,8		8,4	5,6
ВМКБ	97,7	88,9		5,2	4,6

Беморшавни аввалия ва умумӣ ба беморни сил
ба 100 000 аҳолий

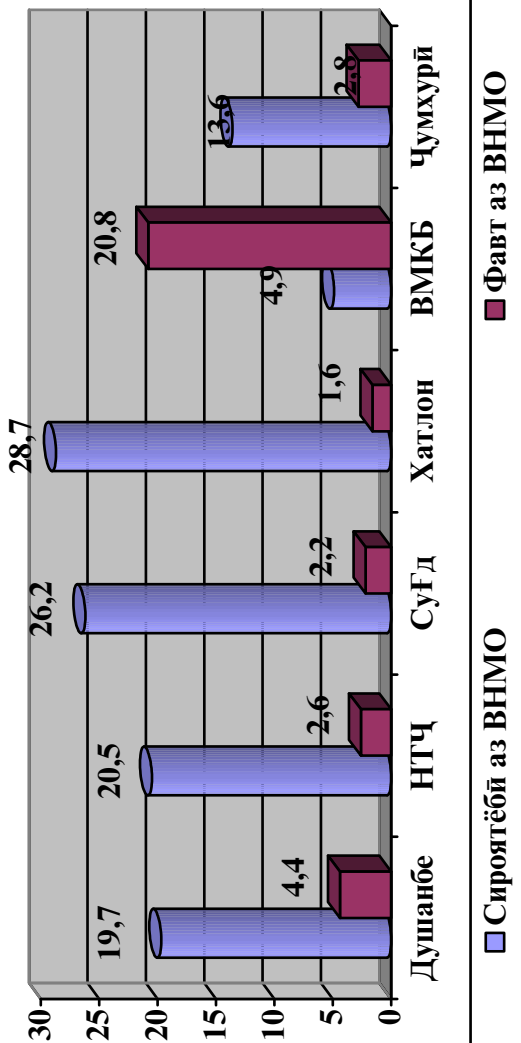
Мин-такаҳо	2005		2010		2011		2012		2013		2015	
	шумора	ба 100000 аҳолий	шумора	ба 100000 аҳолий	шумора	ба 100000 аҳолий	шумора	ба 100000 аҳолий	шумора	ба 100000 аҳолий	шумора	ба 100000 аҳолий
Душанбе	шумора	720	670	92,1	596	80,6	586	77,5	564	72,1	546	68,6
	авалия умумӣ	2472	386,9	1647	226,4	1332	180,2	1338	177,0	1294	1261	158,5
НТҶ	шумора	815	53,8	1182	68,4	1180	67,1	1152	63,7	1094	1155	59,3
	авалия умумӣ	2162	142,7	2720	157,4	2734	155,5	2663	147,2	2435	2518	129,3
Сунд	шумора	865	42,3	1081	48,2	1112	48,8	1050	45,2	949	997	40,1
	авалия умумӣ	3824	187,1	2510	111,8	2543	111,7	2444	105,2	1862	1856	74,7
Хатлон	шумора	2521	103,6	2765	103,0	2828	103,7	2480	88,6	2172	2165	71,9
	авалия умумӣ	7708	316,7	6455	240,4	6439	236,1	6522	233,0	5339	4981	165,5
ВМКБ	шумора	174	79,7	261	126,7	219	105,7	216	103,2	238	243	112,6
	авалия умумӣ	305	139,8	505	245,1	521	251,4	467	223,1	502	502	232,6
Ҷумҳурий	шумора	5095	74,4	5959	78,5	5935	77,0	5484	69,4	5017	5106	60,4
	авалия умумӣ	16471	240,4	13837	182,3	13569	176,0	13434	170,1	11432	11118	131,5

**ХІ. ВИРУСИ НОРАСОИИ МАЪСУНИЯТИ ОДАМ (ВНМО)
ВА БЕМОРИИ ПАЙДОШУДАИ НОРАСОИИ
МАЪСУНИЯТ (БПНМ)**

Сироятӣ ба ВНМО ва беморшавӣ ба БПНМ

Минтақаҳо	Шумораи сироятфатгон бо ВНМО						БПНМ				Таобати ЗРВ		Фавтидагон	
	ҳамагӣ		ба 100 000 аҳоли		ҳамагӣ		ба 100 000 аҳоли		ҳамагӣ	аз ҷумла бори аввал ба кайд гирифтагон	ҳамагӣ	ба 100 000 аҳоли	ҳамагӣ	
	2014	2015	2014	2015	2014	2015	2014	2015						
ш. Душанбе	220	226	28,1	28,4	8	21	1,0	2,6	224	108	35	4,4		
НТҶ	249	235	13,1	12,1	29	43	1,5	2,2	294	145	51	2,6		
н.Роғун	4	—	10,1	—	1	—	2,5	—	1	—	—	—		
н.Варзоб	7	4	9,8	5,4	—	1	—	1,4	3	3	—	—		
н.Рашт	3	5	2,7	4,3	—	—	—	—	4	4	—	—		
ш.Ҳисор	45	45	16,7	16,2	—	—	—	—	29	—	6	2,2		
н.Лахш	—	—	—	—	—	—	—	—	—	—	—	—		
н.Нуробод	2	6	2,8	8,2	—	—	—	—	12	6	—	—		
н.Ваҳдат	52	45	17,0	14,4	4	7	1,3	2,2	49	31	15	4,8		
н.Рӯдакӣ	96	85	21,7	18,6	15	26	3,4	5,7	122	63	21	4,6		
н.Санҷор	1	—	4,8	—	—	—	—	—	—	—	—	—		
н.Тоҷикобод	6	2	14,7	4,8	4	—	9,8	—	9	2	—	—		
н.Турсунзода	19	22	7,2	8,1	4	6	1,5	2,2	32	20	6	2,2		
н.Файзобод	7	8	7,7	8,6	—	—	—	—	6	4	1	1,1		
н.Шаҳринав	7	13	6,6	11,8	1	3	0,9	2,7	27	12	2	1,8		
Вилояти Суғд	197	300	8,1	12,1	19	184	0,8	7,4	283	137	55	2,2		
Вилояти Ҳатлон	286	329	9,7	10,9	38	37	1,3	1,2	350	224	49	1,6		
ВМКБ	56	56	26,3	25,9	5	11	2,3	5,1	59	29	45	20,8		
Ҷумҳурии	1008	1146	12,2	13,6	99	296	1,2	3,5	1210	643	235	2,8		

Сироятӣй ва фавт аз ВНМО
ба 10000 аҳоли



Сироятӣ ба ВНМО ва БПНМ дар вилояти Сӯғд

Минтақаҳо	Шумораи сироятёфтагонии ВНМО						БПНМ						Таботати ЗРБ		Фавтидагон	
	ҳамагӣ		ба 100 000 аҳоли		ҳамагӣ		ба 100 000 аҳоли		ҳамагӣ		аз ҷумла бори аввал ба қайд гирифтагон		ҳамагӣ	ба 100 000 аҳоли		
	2014	2015	2014	2015	2014	2015	2014	2015	2014	2015	ҳамагӣ	ҳамагӣ	ҳамагӣ	ҳамагӣ		
ш.Хучанд	23	47	13,4	27,0	2	35	1,2	20,1	48	17	13	7,5				
ш.Гулистон	10	10	23,0	22,5	1	7	2,3	15,7	11	5	4	9,0				
ш.Истиклол	2	1	12,7	6,2	—	—	—	—	1	—	1	6,2				
ш.Бӯстон	6	14	18,6	42,4	—	7	—	21,2	11	5	1	3,0				
н.Ашт	6	4	4,0	2,6	2	3	1,3	2,0	5	3	2	1,3				
н.Айнӣ	5	9	6,6	11,6	—	1	—	1,3	—	—	1	1,3				
н.Девашгич	3	10	2,0	6,4	1	6	0,7	3,8	11	8	1	0,6				
н.Зафаробод	10	17	15,0	24,9	3	9	4,5	13,2	15	7	4	5,9				
н.Исфара	23	34	9,2	13,4	2	26	0,8	10,2	34	18	2	0,8				
н.Конибодом	25	37	12,9	18,7	3	17	1,5	8,6	24	16	3	1,5				
н.Мастҷох	17	17	15,2	14,8	—	16	—	13,9	25	15	1	0,9				
н.Спитамен	11	15	8,7	11,5	2	10	1,6	7,7	12	7	3	2,3				
н.Панҷакент	28	41	10,4	14,9	—	18	—	6,5	39	18	11	4,0				
н.Ҷ.Расулов	4	8	3,2	6,3	—	3	—	2,4	3	3	4	3,2				
н.Истаравшан	12	7	4,9	2,8	3	4	1,2	1,6	13	2	1	0,4				
н.Б.Ғафуров	10	24	2,9	6,8	—	19	—	5,4	28	11	2	0,6				
н.Шахристон	—	2	—	5,1	—	2	—	5,1	2	1	1	2,6				
н.К. Маҷҷох	2	3	8,9	13,1	—	1	—	4,4	1	1	—	—				
Вилояти Сӯғд	197	300	8,1	12,1	19	184	0,8	7,4	283	137	55	2,2				

Сироятбӣ ба ВНМО ва БПНМ дар вилояти Хатлон

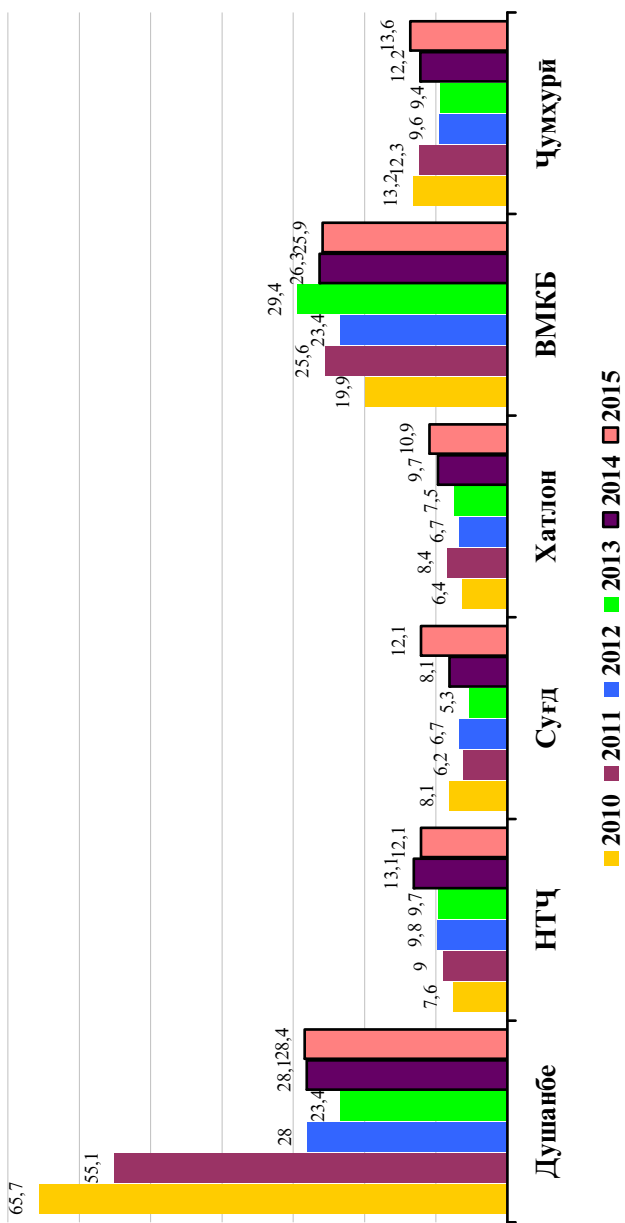
Ҷадвали 131

Минтақаҳо	Шумораи сироятёфтагонӣ ВНМО				БПНМ				Лабототи ЗРВ		Фавгидагон	
	ҳамагӣ		ба 100 000 аҳоли		ҳамагӣ		ба 100 000 аҳоли		ҳамагӣ	аз ҷумла бори аввал ба кайд гирифтагон	ҳамагӣ	ба 100 000 аҳоли
	2014	2015	2014	2015	2014	2015	2014	2015				
н. Норақ	6	9	11,0	16,1	—	—	—	—	10	3	—	—
ш.Кӯронтеппа	34	22	33,3	21,1	1	2	1,0	1,9	20	13	1	1,0
н.Вахш	20	20	11,5	11,2	—	1	—	0,6	21	12	4	2,2
н.Хуросон	7	8	6,9	7,7	1	—	1,0	—	7	7	2	1,9
н.Дӯсти	3	10	3,0	9,8	1	—	1,0	—	11	10	—	—
н.Кӯбодлен	14	11	8,6	6,6	1	1	0,6	0,6	10	8	—	—
н.Ҷ. Румӣ Балхӣ	12	14	6,9	7,8	3	3	1,7	1,7	17	17	1	0,6
н. Бохтар	7	14	3,2	6,3	1	6	0,5	2,7	36	9	1	0,4
н.А. Ҷомӣ	8	7	5,3	5,6	2	—	1,3	—	11	9	1	0,8
н. Ҷайхун	4	5	3,3	4,7	—	—	—	—	3	3	—	—
н.Панҷ	18	16	17,4	13,8	—	1	—	0,9	17	16	1	0,9
н.Шаҳритус	7	12	6,2	5,8	1	2	0,9	1,0	7	7	1	0,5
н.Евон	13	19	6,5	18,7	—	1	—	1,0	20	12	—	—
ш.Кӯлоб	45	33	44,8	33,8	1	3	1,0	3,1	42	17	11	11,3
н. Кӯлоб	18	35	18,9	17,8	8	3	8,4	1,5	37	27	5	2,5
н.Восеъ	22	25	11,4	18,1	5	3	2,6	2,2	22	18	2	1,4
н.Дангара	3	11	2,2	12,8	1	1	0,7	1,2	12	6	2	2,3
н.Муъминобод	6	13	7,2	9,5	3	3	3,6	2,2	13	7	5	3,7
н.Ҳамадонӣ	10	15	7,5	9,8	4	2	3,0	1,3	11	7	6	3,9
н.Фарҳор	13	15	8,7	23,3	3	—	2,0	—	13	7	3	4,7
н.Темурмалик	5	6	7,9	11,2	—	1	—	1,9	3	3	1	1,9
н.Ховалинг	—	1	—	2,0	—	1	—	2,0	1	1	—	—
ш.Шоҳин	2	2	4,0	7,3	—	1	—	3,6	2	2	—	—
н.Балӯвон	—	—	—	—	—	—	—	—	—	—	—	—
н.Сарбанд	6	4	14,1	11,6	2	2	4,7	5,8	2	2	2	5,8
н.Н. Хусрав	3	2	8,9	1,3	—	—	—	—	2	1	—	—
Вилояти Хатлон	286	329	9,7	10,9	38	37	1,3	1,2	350	224	49	1,6

Сироятӣ ба ВНМО ва БПНМ дар ВМКБ

Минтақаҳо	Шумораи сироятфтагони ВНМО				БПНМ				Табақати ЗРВ		Фавтидагон	
	ҳамагӣ		ба 100 000 аҳоли		ҳамагӣ		ба 100 000 аҳоли		ҳамагӣ	аз ҷумла бори аввал ба қайд гирифтагон	ҳамагӣ	ба 100 000 аҳоли
	2014	2015	2014	2015	2014	2015	2014	2015				
ш.Хоруғ	31	22	107,5	75,7	3	6	10,4	20,7	31	11	24	82,6
н.Ванҷ	—	3	—	9,3	—	—	—	—	1	1	—	—
н.Ишқошим	9	—	29,3	—	1	—	3,3	—	3	—	2	6,4
н.Дарвоз	—	3	—	13,5	—	1	—	4,5	1	1	—	—
н.Мурғоб	—	1	—	6,9	—	—	—	—	—	—	1	6,9
н.Роштқалъа	3	4	11,8	15,4	—	1	—	3,9	3	2	2	7,7
н.Рӯшон	8	10	32,4	40,2	—	1	—	4,0	7	6	9	36,2
н.Шуғнон	5	13	14,0	36,1	1	2	2,8	5,6	13	8	7	19,4
ВМКБ	56	56	26,3	25,9	5	11	2,3	5,1	59	29	45	20,8

Сироятӣ бо вирусӣ норасони масъуниятӣ одам (ВНМО) (ба 100 000 аҳоли)



ХШ. БЕМОРИИ САРАТОН

Беморшавии аввалияи аҳолии ба бемориҳои саратон

(ба 100 000 аҳоли)

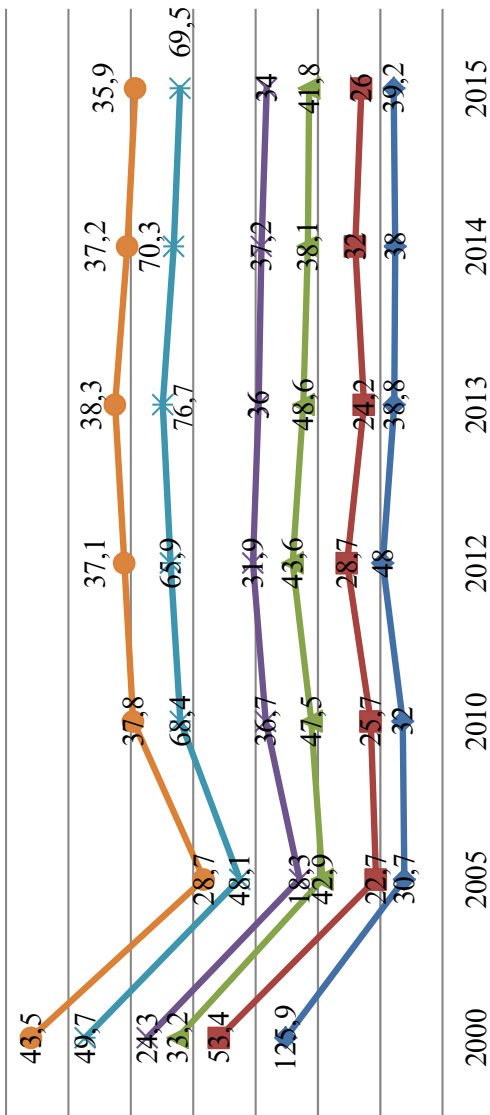
Минтақаҳо	Шумори беморон ҳамагӣ		Ҳамагӣ ба 100 000 аҳоли		Аз ҷумла, саратони									
					Сурхрӯда		Меъда		Рудан борик		Рӯди мустақим (рӯдаи рост)			
	2014	2015	2014	2015	2014	2015	2014	2015	2014	2015	2014	2015		
ш. Душанбе	297	312	38,0	39,2	0,1	0,5	3,1	2,8	1,4	0,1	0,8	1,8		
НГҶ	608	506	32,0	26,0	1,1	0,8	2,5	2,2	0,9	0,3	1,1	0,7		
н.Рогун	16	8	40,2	19,6	5,0	—	12,6	—	—	—	—	—		
н.Варзоб	64	15	89,1	20,3	5,6	2,7	—	—	1,4	—	5,6	—		
н.Рашт	22	20	19,6	17,4	—	—	1,8	—	—	—	1,8	2,6		
ш.Ҳисор	136	109	50,4	39,4	1,1	1,4	3,7	3,6	0,4	—	3,0	2,2		
н.Лахш	8	19	13,4	31,2	—	—	1,7	3,3	3,3	1,6	1,7	1,6		
н.Нуробод	19	10	26,7	13,7	2,8	—	2,8	6,8	2,8	—	—	—		
н.Ваҳдат	115	81	37,5	25,8	—	0,6	2,3	0,6	1,0	0,3	0,7	—		
н.Рӯдакӣ	69	72	15,6	15,8	—	0,9	1,1	2,0	0,7	—	0,5	0,2		
н.Сангвор	6	5	28,7	23,4	9,6	—	4,8	—	4,8	—	—	—		
н.Тоҷикобод	6	17	14,7	40,9	2,5	—	—	2,4	—	—	—	—		
н.Турсунзода	64	84	24,2	31,0	1,5	0,7	3,8	3,7	0,8	—	0,4	—		
н.Файзобод	27	25	29,6	26,8	1,1	—	4,4	3,2	2,2	3,2	—	—		
н.Шаҳринав	56	41	52,5	37,3	1,9	0,9	0,9	—	—	—	0,9	1,8		
Вилояти Суғд	926	1039	38,1	41,8	1,2	1,7	3,5	4,2	1,7	0,2	1,2	1,1		
Вилояти Хатлон	1091	1024	37,2	34,0	2,2	2,0	3,4	2,6	0,2	0,1	1,3	1,3		
ВМКБ	150	150	70,3	69,5	2,3	0,9	11,7	10,2	1,4	—	1,4	2,3		
Ҷумҳурӣ	3072	3031	37,2	35,9	1,5	1,5	3,4	3,2	1,0	0,2	1,2	1,2		

Беморшавии аввалияи аҳоли ба бемориҳои саратон

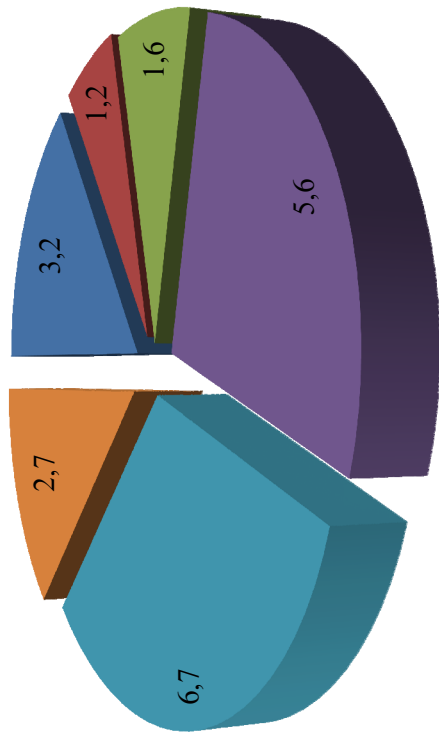
(ба 100 000 аҳоли)

Минтақаҳо	Аз ҷумла, саратони											
	Хирной, бронҳо, шунҳо		Пӯст		Сина		Гарданаки бачадон ба (100 000 занҳо)		Бофтаҳои лимфоидаи ва хунфара			
	2014	2015	2014	2015	2014	2015	2014	2015	2014	2015		
ш. Душанбе	2,8	1,5	2,3	1,1	9,3	7,5	8,0	6,0	1,7	3,0		
ННҶ	1,3	0,7	2,6	1,9	4,7	5,1	5,2	4,0	2,0	1,8		
н.Роғун	—	—	—	—	2,5	2,5	10,3	10,0	—	—		
н.Варзоб	4,2	—	13,9	—	—	6,8	14,2	8,3	1,4	—		
н.Рашт	0,9	—	1,8	—	1,8	1,7	3,6	5,3	2,7	2,6		
ш.Хисор	2,6	1,1	1,5	4,3	12,2	6,9	6,8	4,4	1,1	1,4		
н.Лахш	—	—	1,7	1,6	—	4,9	3,4	3,3	—	1,6		
н.Нуробод	1,4	—	—	1,4	5,6	1,4	5,7	—	4,2	—		
н.Ваҳдат	2,0	1,3	3,9	1,6	4,9	5,1	10,7	6,5	2,6	1,0		
н.Рӯдакӣ	0,5	0,9	1,8	1,5	2,7	2,6	3,7	1,8	1,1	0,9		
н.Санҷвор	—	—	—	—	4,8	4,7	—	9,5	4,8	—		
н.Тоҷикобод	—	2,4	2,5	4,8	—	2,4	—	4,9	—	—		
н.Турсунзода	1,9	0,7	1,5	1,5	4,2	8,9	1,5	3,8	3,8	5,2		
н.Файзобод	—	—	1,1	1,1	1,1	6,4	2,2	2,2	—	3,2		
н.Шаҳринав	—	—	5,6	3,6	8,4	7,3	1,9	1,8	3,7	2,7		
Вилояти Суғд	1,9	1,9	2,2	2,4	5,1	5,9	7,4	8,9	2,7	3,0		
Вилояти Хатлон	1,2	1,2	4,0	2,9	5,0	5,0	7,7	6,6	3,1	3,0		
ВМКБ	8,4	13,0	2,8	1,4	10,3	6,9	14,7	8,5	4,7	2,8		
Ҷумҳурӣ	1,8	1,6	2,9	2,3	5,5	5,6	7,3	6,7	2,6	2,7		

Беморшави аввалияи аҳоли ба беморихои саратон
(ба 100 000 аҳоли)



Таркиби баъзе бемориҳои саратонӣ (ба 100 000 аҳоли)



■ Меъда

■ Хирной, бронхҳо, шушҳо

■ Рӯдаи мустақим

■ Сина

Беморшавни аввалияи аҳоли ба бемориҳои саратон дар Сугд
(ба 100 000 аҳоли)

Минтақаҳо	Шумораи беморон ҳамагӣ		Ҳамагӣ ба 100 000 аҳоли		Аз ҷумла, саратони								
					Сурхрӯда		Меъда		Рӯдаи бориқ		Рӯдаи мустам		
					2014	2015	2014	2015	2014	2015	2014	2015	2014
ш.Хучанд	116	133	67,8	76,4	1,8	1,1	4,1	6,3	5,3	0,6	2,9	—	—
ш.Ғулистон	24	22	55,3	49,5	—	—	—	4,5	2,3	—	—	—	—
ш.Истиклол	9	17	57,0	105,2	—	—	6,3	37,1	—	—	—	—	6,2
ш.Бӯстон	21	29	65,2	87,9	—	3,0	—	3,0	—	—	—	3,1	—
н.Ашғ	39	42	26,1	27,4	1,3	1,3	2,0	3,9	2,0	—	—	—	—
н.Айнӣ	14	17	18,4	21,9	1,3	3,9	1,3	5,2	—	—	—	—	—
н.Девашиҷ	47	43	30,8	27,5	2,6	1,3	4,6	1,3	0,7	—	—	—	—
н.Зафаробод	24	22	36,0	32,2	—	4,4	4,5	1,5	—	—	—	1,5	1,5
н.Исфара	88	121	35,4	47,7	0,8	1,6	4,8	6,3	0,8	—	—	0,4	2,0
н.Конибодом	102	115	52,5	58,2	1,5	3,5	5,1	6,6	0,5	—	—	1,5	2,0
н.Масҷох	35	37	31,3	32,1	—	2,6	2,7	3,5	0,9	—	—	2,7	—
н.Спитамен	50	56	39,3	43,0	1,6	—	1,6	3,8	3,9	—	—	3,9	1,5
н.Панҷакент	53	74	19,7	26,9	1,5	1,1	4,5	2,5	0,7	—	—	—	1,5
н.Ҷ.Расулов	53	53	42,9	41,9	2,4	0,8	2,4	3,2	1,6	0,8	—	—	1,6
н.Истаравшан	62	72	25,6	29,0	1,6	1,6	2,5	2,4	0,4	0,4	—	1,2	0,8
н.Б.Ғафуров	171	154	49,8	43,8	0,6	1,7	4,4	4,3	3,2	—	—	1,7	2,0
н.Шаҳристон	17	19	44,7	48,7	—	2,6	2,6	2,6	2,6	—	—	—	—
н.Кӯҳ.Масҷох	1	13	4,4	56,7	—	4,4	—	4,4	4,4	4,4	—	—	—
Вилояти Сугд	926	1039	38,1	41,8	1,2	1,7	3,5	4,2	1,7	0,2	—	1,2	1,1

Беморшавии аввалияи аҳолии ба бемориҳои саратон дар Сугд
(ба 100 000аҳолии)

Минтақаҳо	Аз ҷумла, саратони											
	Хирной, бронҳо, шушо		Пуст		Сина		Гарданаки бачадон ба (100 000 занҳо)		Бофтаҳои лимфоидаи ва хунофар			
	2014	2015	2014	2015	2014	2015	2014	2015	2014	2015		
ш.Хучанд	3,5	2,3	2,3	3,4	12,3	15,5	12,9	16,2	2,9	4,6	—	—
ш.Гулистон	—	4,5	4,6	2,2	13,8	6,7	13,9	18,1	—	4,5	—	—
ш.Истиклол	—	6,2	6,3	—	6,3	18,6	—	—	12,7	12,4	—	—
ш.Бӯстон	—	3,0	6,2	3,0	18,6	15,2	18,7	30,5	3,1	15,2	—	—
н.Ашт	0,7	2,0	2,7	2,0	4,7	7,8	4,0	2,6	1,3	1,3	—	—
н.Айнӣ	—	—	1,3	3,9	3,9	—	5,3	2,6	1,3	—	—	—
н.Девашғич	3,3	1,3	2,0	3,2	2,6	5,1	1,3	3,9	1,3	1,9	—	—
н.Зафаробод	1,5	—	1,5	—	6,0	4,4	6,0	14,7	1,5	2,9	—	—
н.Исфара	2,0	4,3	1,2	1,2	2,0	6,7	4,8	11,1	2,8	3,2	—	—
н.Конибодом	3,6	3,0	1,0	2,5	6,2	6,1	13,4	18,3	4,1	6,1	—	—
н.Масҷох	1,8	—	2,7	3,5	5,4	1,7	7,2	7,0	0,9	3,5	—	—
н.Спитамен	2,4	0,8	0,8	1,5	3,1	4,6	9,5	9,3	0,8	3,8	—	—
н.Панҷакент	0,4	0,7	0,7	2,9	3,4	2,5	6,7	2,9	0,7	1,1	—	—
н.Ҷ.Расулов	3,2	0,8	4,0	4,0	4,0	5,5	8,1	6,4	4,9	1,6	—	—
н.Истаравшан	—	1,2	2,9	1,6	2,5	3,6	4,1	5,7	2,1	2,4	—	—
н.Б.Ғафуров	2,9	2,3	3,5	1,7	6,4	6,5	9,3	7,4	6,4	2,6	—	—
н.Шаҳрисабз	2,6	—	—	7,7	10,5	5,1	5,3	25,8	—	2,6	—	—
н.Кӯҳ.Масҷох	—	8,7	—	—	—	4,4	—	8,8	—	—	—	—
Вилояти Сугд	1,9	1,9	2,2	2,4	5,1	5,9	7,4	8,9	2,7	3,0	—	—

Беморшавии аввалияи аҳолии ба бемориҳои саратон дар Ҳатлон (ба 100 000 аҳоли)

Минтақаҳо	Шумораи бемориҳои саратонӣ, ҳамагӣ		Ҳамагӣ ба 100 000 аҳоли				Аз ҷумла, саратони							
			Сурхрӯда		Меъда		Рӯдаи борик		Рӯдаи мустақим (рудаи рост)					
	2014	2015	2014	2015	2014	2015	2014	2015	2014	2015	2014	2015	2014	2015
н. Норақ	16	32	29,4	57,2	—	—	1,8	—	—	—	—	—	—	—
ш.Кургонтеппа	47	35	46,0	33,6	—	—	2,9	1,0	—	—	—	1,0	—	—
н.Вашш	47	74	27,0	41,3	1,7	1,1	1,1	1,1	—	—	—	—	—	0,6
н.Хуросон	43	29	42,1	27,8	2,9	2,9	2,9	—	—	1,0	—	—	2,0	1,0
н.Дустӣ	32	43	32,2	41,9	3,0	3,9	2,0	4,9	—	—	—	—	2,0	1,0
н.Қубодӣ	62	51	38,0	30,4	3,1	2,4	3,7	1,2	—	—	—	0,6	0,6	1,8
н.Ҷ.Балхӣ	62	63	35,6	35,1	1,7	1,1	4,6	3,3	—	—	—	—	2,9	1,1
н. Бохтар	79	108	36,3	48,6	4,6	1,8	2,8	5,4	—	—	0,4	—	3,7	3,6
н.А. Ҷомӣ	74	42	49,1	33,6	6,6	1,6	3,3	3,2	—	—	—	—	0,7	0,8
н.Ҷайхун	45	34	37,0	31,9	3,3	1,9	3,3	2,8	—	—	—	—	0,8	0,9
н.Панҷч	47	22	45,4	19,0	1,0	—	2,9	2,6	—	—	—	—	1,9	—
н.Шахритус	51	34	45,4	16,4	3,6	1,0	2,7	1,0	0,9	—	—	—	1,8	—
н.Евон	68	66	33,9	64,8	2,0	8,8	0,5	2,0	—	—	—	—	1,5	7,9
ш.Кӯлоб	70	74	69,7	75,8	3,0	6,1	8,0	5,1	1,0	—	—	—	2,0	3,1
н.Кӯлоб	35	36	36,7	18,3	—	1,5	5,2	1,5	—	—	—	—	1,0	0,5
н.Восёв	70	55	36,3	39,8	3,1	4,3	5,7	—	—	—	—	—	1,6	2,2
н.Дангара	22	56	16,4	65,3	0,7	3,5	3,0	2,3	—	—	—	—	—	1,2
н.Мӯъминобод	29	24	34,6	17,6	—	—	3,6	—	—	—	—	—	—	—
н.Ҳамалони	63	41	47,1	26,7	3,0	1,3	7,5	6,5	—	—	—	0,7	—	—
н.Фарҳор	53	42	35,3	65,2	0,7	4,7	6,0	9,3	—	—	—	—	—	3,1
н.Темурмалик	15	14	23,7	26,1	—	—	1,6	7,5	—	—	—	—	—	1,9
н.Ховалинг	9	11	17,1	21,7	—	2,0	—	3,9	—	—	—	—	—	—
н.Ш.Шоҳин	25	13	50,4	47,2	—	7,3	—	3,6	—	—	—	—	—	—
н.Балғувон	4	8	14,9	18,3	—	—	—	—	—	—	—	—	—	2,3
н.Сарбанд	11	13	25,8	37,7	2,3	—	—	2,9	—	—	—	—	—	2,9
н.Н. Хусрав	12	4	35,7	2,6	—	0,6	—	—	—	—	—	—	—	—
Вилояти Ҳатлон	1091	1024	37,2	34,0	2,2	2,0	3,4	2,6	0,2	0,1	1,2	1,3	1,2	1,3

Беморшавии аввалияи аҳолии ба бемориҳои саратон дар Ҳатлон (ба 100 000 аҳоли)

Минтақаҳо	Хирной, бронхҳо, шушко		Пуст		Сина		Гарданаки бачадон ба (100 000 занҳо)		Бофтаҳои лимфониї ва хундофар	
	2014	2015	2014	2015	2014	2015	2014	2015	2014	2015
	Аз ҷумла, саратони									
н. Норақ	—	—	—	5,4	7,4	10,7	11,3	3,6	—	5,4
ш Курғонтеппа	1,0	1,0	—	1,0	13,7	5,8	12,0	3,9	3,9	2,9
н. Ваҳш	1,7	—	0,6	0,6	4,0	9,5	9,4	1,1	2,9	5,6
н. Хуросон	2,9	2,9	7,8	1,9	4,9	2,9	10,0	9,6	1,0	2,9
н. Дустӣ	—	2,0	—	2,0	2,0	1,0	12,3	23,6	6,0	4,9
н. Кубодиён	1,8	—	4,3	2,4	4,3	3,6	2,5	7,2	4,3	3,6
н. Ҷ. Балғӣ	1,1	0,6	4,6	1,7	1,1	8,9	9,4	7,9	2,9	3,3
н. Бохтар	0,9	2,2	1,4	4,5	4,6	4,9	10,3	13,6	0,5	4,9
н. А. Ҷомӣ	2,0	0,8	0,7	7,2	3,3	3,2	17,6	3,9	5,3	3,2
н. Чайхун	0,8	0,9	6,6	4,7	3,3	4,7	3,4	9,7	3,3	0,9
н. Панҷ	2,9	1,7	5,8	3,5	6,8	1,7	2,0	3,8	3,9	3,5
н. Шаҳритус	2,7	0,5	12,5	1,0	4,4	3,9	10,9	1,7	3,6	3,4
н. Евон	1,0	5,9	7,0	1,0	3,5	5,9	10,2	3,9	3,5	3,9
ш Кулоб	1,0	4,1	7,0	6,1	12,9	8,2	10,2	13,8	6,0	4,1
н. Кулоб	1,0	1,0	5,2	2,0	8,4	4,1	4,3	4,1	5,2	—
н. Восеъ	0,5	—	3,6	3,6	4,7	6,5	3,2	4,1	2,1	3,6
н. Данғара	—	2,3	0,7	9,3	3,0	9,3	—	10,2	0,7	2,3
н. Мӯминобод	1,2	—	2,4	2,9	6,0	2,2	9,7	7,0	3,6	0,7
н. Ҳамдони	2,2	1,3	2,2	4,6	6,7	3,9	7,6	5,9	3,7	—
н. Фарҳор	—	1,6	6,0	3,1	4,7	10,9	12,2	3,9	2,0	9,3
н. Теҳурмалик	1,6	—	—	3,7	3,2	1,9	—	3,1	4,7	—
н. Ховалинг	—	2,0	1,9	—	3,8	2,0	—	—	1,9	—
н. Ш. Шохин	2,0	—	18,1	—	6,0	10,9	4,1	—	2,0	10,9
н. Балҷувон	—	—	3,7	2,3	3,7	2,3	—	—	3,7	2,3
н. Сарбанд	—	—	—	5,8	7,0	8,7	—	9,2	2,3	—
н. Н. Хусрав	—	—	3,0	—	6,0	—	12,2	5,8	—	—
Вилояти Ҳатлон	1,2	1,2	4,0	2,9	5,0	5,0	7,7	6,6	3,1	3,0

Беморшавии аввалияи аҳоли ба бемориҳои саратон дар ВМКБ (ба 100 000 аҳоли) Ҷадвали 136

Минтақаҳо	Шумораи бемориҳои саратонӣ, ҳамагӣ		Ҳамагӣ ба 100 000 аҳоли						Аз ҷумла, саратони				Ҷудани мустақим (рудаи рост)	
			Сурхрӯда		Меъда		Рудани борик		Меъда		Рудани борик			
			2014	2015	2014	2015	2014	2015	2014	2015	2014	2015		
ш.Хоруғ	25	33	86,7	113,6	3,5	—	13,9	17,2	—	—	—	—	3,4	
н.Ванҷ	16	11	50,3	34,2	—	—	15,7	9,3	3,1	—	—	—	3,1	
н.Ишқошим	17	13	55,4	41,8	3,3	—	9,8	—	3,3	—	—	—	6,4	
н.Дарвоз	2	10	9,2	45,0	—	—	—	—	—	—	—	—	—	
н.Мурғоб	3	10	21,0	68,9	—	6,9	—	6,9	—	—	—	—	—	
н.Роштқалъа	23	18	90,1	69,5	3,9	—	7,8	11,6	—	—	—	—	3,9	
н.Рӯшон	25	22	101,4	88,5	8,1	4,0	12,2	28,2	4,1	—	—	—	4,0	
н.Шугнон	39	33	109,6	91,6	—	—	22,5	8,3	—	—	—	—	2,8	
ВМКБ	150	150	70,3	69,5	2,3	0,9	11,7	10,2	1,4	—	—	—	1,4	2,3

Беморшавии аввалияи аҳоли ба бемориҳои саратон дар ВМКБ (ба 100 000 аҳоли) Ҷадвали 136,1

Минтақаҳо	Аз ҷумла, саратони												Бофтаҳои лим-фондӣ ва хурофар
	Хирноӣ, бронхҳо, шушко		Пӯст		Сина		Гарданаки бачадон ба (100 000 занҳо)		Гарданаки бачадон ба (100 000 занҳо)		Бофтаҳои лим-фондӣ ва хурофар		
	2014	2015	2014	2015	2014	2015	2014	2015	2014	2015	2014	2015	
ш.Хоруғ	13,9	20,7	6,9	3,4	3,5	10,3	14,4	7,1	6,9	6,3	6,2	—	
н.Ванҷ	3,1	—	3,1	—	6,3	9,3	6,6	—	—	—	—	—	
н.Ишқошим	6,5	—	—	3,2	9,8	3,2	—	—	—	—	—	—	
н.Дарвоз	—	9,0	4,6	—	—	9,0	—	9,2	—	—	—	4,5	
н.Мурғоб	7,0	13,8	—	—	—	6,9	14,6	14,1	—	—	—	—	
н.Роштқалъа	11,8	34,8	—	3,9	15,7	—	8,2	—	—	—	—	—	
н.Рӯшон	12,2	4,0	4,1	—	16,2	12,1	33,8	8,2	4,1	—	—	4,0	
н.Шугнон	11,2	22,2	2,8	—	22,5	5,6	35,1	17,1	2,8	—	—	2,8	
ВМКБ	8,4	13,0	2,8	1,4	10,3	6,9	14,7	8,5	4,7	—	—	2,8	

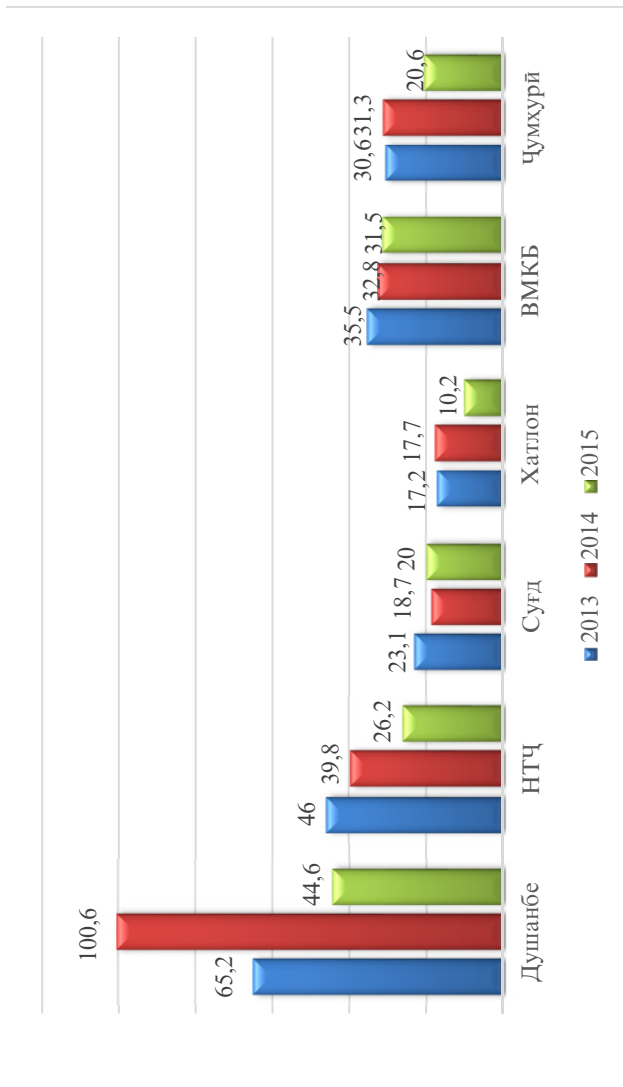
ХШ. ИХТИЛОЛҲОИ РАВОНӢ ВА РАФТОРӢ

Гирифторшавии аввалияи аҳолии ба ихтилолҳои равонӣ ва рафторӣ

(ба 100 000 аҳоли)

Минтақаҳо	Шумораи бемориҳо, ки бори аввал ба қайд гирифта шудаанд									
	ҳамагӣ		ихтилолҳои равонӣ органикӣ ва аломатӣ		аз ҷумла: шизофрения, ихтилолҳои шизопатикӣ ва васосӣ		камакӣ			
	2014	2015	2014	2015	2014	2015	2014	2015	2014	2015
ш. Душанбе	100,6	44,6	24,7	13,4	13,9	7,8	37,2	18,1		
НТҶ	39,8	26,2	6,0	3,8	6,3	7,1	9,1	7,8		
н.Роғун	25,1	22,1	7,5	17,2	—	—	5,0	4,9		
н.Варзоб	2,8	5,4	—	2,7	2,8	—	—	1,4		
н.Рашт	5,3	7,8	—	—	3,6	4,3	1,8	3,5		
ш.Ҳисор	26,3	20,9	5,2	2,9	8,2	6,1	12,6	11,2		
н.Лахш	15,1	13,2	—	—	8,4	4,9	6,7	6,6		
н.Нуробод	16,9	97,1	2,8	2,7	7,0	8,2	7,0	9,6		
н. Ваҳдат	15,7	27,1	7,8	6,1	2,3	15,6	4,9	5,1		
н. Рӯдакӣ	100,2	24,8	10,8	3,3	9,2	6,1	6,8	5,7		
н.Сангвор	14,3	42,1	—	14,0	—	—	4,8	18,7		
н.Тоҷикобод	7,4	14,4	—	—	4,9	7,2	2,5	4,8		
н.Турсунзода	28,7	23,3	3,0	3,0	7,2	4,8	16,6	12,2		
н.Файзобод	20,9	11,8	1,1	1,1	6,6	3,2	13,2	6,4		
н.Шаҳринав	49,7	58,3	13,1	8,2	5,6	10,0	21,6	13,7		
Вилояти Суғд	18,7	20,0	3,5	1,8	6,5	5,7	7,7	11,8		
Вилояти Хатлон	17,7	10,2	4,4	1,1	3,7	2,6	9,2	5,8		
ВМКБ	32,8	31,5	12,2	10,7	13,1	16,7	7,0	2,8		
Ҷумҳурӣ	31,3	20,6	6,6	3,3	6,3	5,4	11,3	9,1		

Ихтилолҳои равонӣ ва рафторӣ
(ба 100 000 аҳоли)



Чадавали 138

Гирифторшавии аввалияи аҳоли ба ихтилолҳои раванӣ ва рафторӣ дар вилояти Суғд
(ба 100 000 аҳоли)

Минтақаҳо	Шумораи бемориҳо, ки бори аввал ба кайд гирифта шудаанд										
	Ҳамагӣ					аз ҷумла:					
	2014		2015		ихтилолҳои раванӣ органикӣ ва ало-магӣ	2014		2015		шизофрения, ихти-лолҳои шизоптикӣ ва васвосӣ	камակӣ
ш. Хучанд	21,6	12,6	4,1	—		6,4	2,3	—	9,9		10,3
ш. Гулистон	9,2	27,0	—	—	6,9	20,2	—	19,0	18,6	—	18,2
ш. Истиқлол	25,3	43,3	—	—	6,2	3,0	6,1	15,5	33,2	—	18,2
ш. Бӯстон	27,9	30,3	0,7	—	6,7	3,9	5,2	13,1	23,2	—	11,7
н. Ашт	21,0	29,6	2,6	—	5,2	1,9	6,0	7,6	7,1	—	8,1
н. Айни	17,7	9,6	2,0	—	1,3	8,8	17,0	16,2	8,1	—	22,6
н. Зафаробод	19,5	30,7	—	—	3,1	2,3	—	5,4	18,4	—	18,4
н. Исфара	19,3	19,3	3,6	2,8	7,2	8,3	—	8,7	5,5	—	5,5
н. Конибодом	31,9	27,3	4,6	2,0	17,0	16,2	—	12,1	12,7	—	11,3
н. Мастчоҳ	13,4	31,2	—	—	3,1	2,3	—	2,1	6,3	—	6,3
н. Спитамен	14,9	23,0	—	—	3,1	2,3	—	2,6	18,0	—	18,0
н. Панҷакент	27,2	22,9	9,7	8,7	11,9	8,7	—	2,6	18,0	—	18,0
н. Ҷ. Расуллов	25,1	15,0	5,7	1,6	6,5	0,8	—	2,6	18,0	—	18,0
н. Истаравшан	16,9	15,7	8,2	0,4	6,6	4,0	—	2,6	18,0	—	18,0
н. Б. Ғафуров	9,3	8,0	—	—	2,6	1,4	—	2,6	18,0	—	18,0
н. Шаҳристон	7,9	20,5	—	—	5,3	2,6	—	2,6	18,0	—	18,0
н. Кӯҳ. Мастчоҳ	4,4	13,1	—	—	—	8,7	—	4,4	4,4	—	4,4
Вилояти Суғд	18,7	20,0	3,5	1,8	6,5	5,7	6,5	5,7	11,8	7,7	11,8

Гирифгоршавнаивалания ахоллі ба ихтилолхон равоні ва рафгорі дар вилояти Хаглон (ба 100 000 ахолі)

Минтакаҳо	Шумораи бемориҳо, ки бори аввал ба қайд гирифта шудаанд аз ҷумла:											
	Хамагӣ		ихтилолхон равонӣ органикӣ ва аломатӣ				пишрофреши, ихтилолхон шинонгики ва васоси				каммакли	
	2014	2015	2014	2015	2014	2015	2014	2015	2014	2015		
н. Норақ	20,2	10,7	3,7	1,8	1,8	—	3,6	—	14,7	3,6		
ш Кургонтеша	11,7	15,4	4,9	2,9	—	—	—	—	6,8	10,6		
н. Вахш	2,3	2,2	—	1,1	—	—	—	—	0,6	1,1		
н. Хуросон	25,5	10,5	6,9	3,8	7,8	—	1,9	—	6,9	4,8		
н. Дустӣ	3,0	5,9	—	—	—	—	2,0	—	3,0	3,9		
н. Кубодиён	17,2	11,9	1,8	1,2	—	—	1,2	—	15,3	5,4		
н. Ч. Балхӣ	16,6	2,8	2,3	—	1,7	—	1,7	—	12,0	1,1		
н. Бохтар	13,3	14,8	4,6	1,8	0,5	—	1,8	—	8,3	9,4		
н. А. Ҷомӣ	17,9	18,7	2,0	3,9	4,6	—	5,8	—	11,3	9,0		
н. Ҷайхун	9,1	13,6	3,3	—	—	—	2,4	—	5,8	10,4		
н. Панҷ	5,8	2,8	1,0	—	3,9	—	2,8	—	1,0	—		
н. Шахриғус	30,2	9,5	11,6	1,7	4,4	—	—	—	11,6	4,3		
н. Евон	27,4	16,9	9,5	1,9	6,5	—	5,8	—	1—	8,7		
ш Кӯлоб	21,9	9,8	3,0	1,0	7,0	—	5,9	—	11,9	2,9		
н. Кӯлоб	19,9	3,1	5,2	—	4,2	—	—	—	10,5	3,1		
н. Восеъ	18,7	14,8	3,1	—	5,2	—	3,1	—	10,4	11,7		
н. Дангара	24,6	3,6	6,0	0,7	8,2	—	0,7	—	10,4	2,2		
н. Мӯъминобод	62,0	19,8	17,9	1,2	20,3	—	5,8	—	23,8	12,8		
н. Ҳамдони	15,7	14,7	3,7	1,5	3,0	—	7,3	—	9,0	5,9		
н. Фарҳор	20,7	5,2	5,3	—	4,0	—	1,3	—	11,3	3,9		
н. Темурмалик	4,7	12,4	—	—	—	—	6,2	—	4,7	6,2		
н. Ховалинг	13,3	3,7	5,7	—	—	—	1,9	—	7,6	1,9		
н. Ш. Шохин	16,1	3,9	2,0	—	4,0	—	2,0	—	10,1	2,0		
н. Балҷувон	7,4	3,6	3,7	—	—	—	3,6	—	3,7	—		
н. Сарбанд	9,4	13,7	—	2,3	—	—	—	—	9,4	—		
н. Н. Хусрав	17,9	—	6,0	—	11,9	—	—	—	—	—		
Вилояти Хаглон	17,7	10,2	4,4	1,1	3,7	—	2,6	—	9,2	5,8		

Чадвалли140

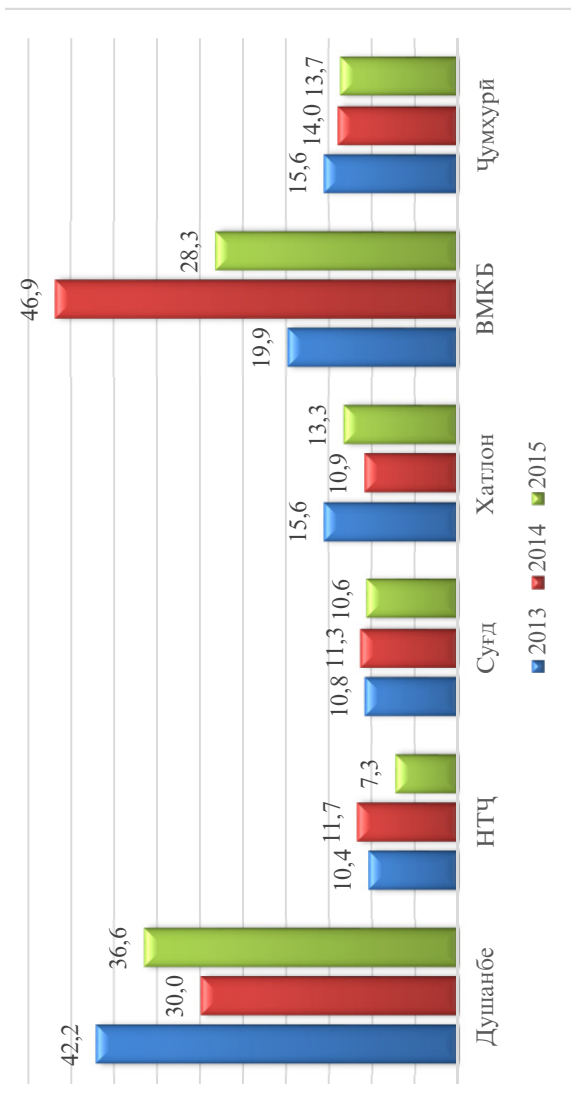
Гирифторшавни аввалияи аҳоли ба ихтилолҳои равонӣ ва рафторӣ дар ВМКБ
(ба 100 000 аҳоли)

Минтақаҳо	Шумораи беморҳои, ки бори аввал ба кайд гирифта шудаанд аз ҷумла:																
	Ҳамагӣ					ихтилолҳои равонӣ ор-ганикӣ ва аломатӣ					шизофрения, ихтилолҳои шизоптикӣ ва васоёӣ					камакӣ	
	2014	2015	2014	2015	2014	2015	2014	2015	2014	2015	2014	2015	2014	2015	2014	2015	
ш.Хоруғ	52,0	72,3	20,8	37,9	17,3	31,0	13,9	—	—	—	—	—	—	—	—	—	
н.Ванч	6,3	12,4	—	—	3,1	6,2	3,1	—	—	—	—	—	—	—	—	—	
н.Ишқошим	35,8	19,3	9,8	—	19,6	16,1	6,5	—	—	—	—	—	—	—	—	—	
н.Дарвоз	4,6	13,5	—	4,5	4,6	9,0	—	—	—	—	—	—	—	—	—	—	
н.Мурғоб	28,0	34,4	14,0	20,7	—	6,9	14,0	—	—	—	—	—	—	—	—	—	
н.Роштқалъа	50,9	42,5	27,4	15,4	11,8	19,3	11,8	—	—	—	—	—	—	—	—	—	
н.Рӯшон	28,4	32,2	8,1	12,1	12,2	16,1	4,1	—	—	—	—	—	—	—	—	—	
н.Шугнон	47,8	27,8	16,9	2,8	25,3	22,2	5,6	—	—	—	—	—	—	—	—	—	
ВМКБ	32,8	31,5	12,2	10,7	13,1	16,7	7,0	2,8	2,8	7,0	2,8	2,8	2,8	2,8	2,8	2,8	

Ихтилолҳои равоӣ ва рафторивобаста бо истеъмоли моддаҳои фаъоли руҳӣ алоқаманд
(ба 100 00 аҳоли)

Минтақаҳо	Шумораи бемориҳос, ки бори аввал ба қайд гирифта шудаанд											
	ҳамагӣ					иҳтилолҳои равоӣ ва рафторивобаста бо истеъмоли моддаҳои фаъоли руҳӣ алоқаманд						
	2014	2015	2014	2015	2014	2015	2014	2015	2014	2015		
ш. Душанбе	30,0	36,6	11,2	11,2	18,8	25,4	15,1	21,7	2,3	2,4	—	0,3
НТҶ	11,7	7,3	5,3	3,2	6,5	4,1	4,8	3,2	1,1	0,5	0,1	0,2
н.Роғун	—	—	—	—	—	—	—	—	—	—	—	—
н.Варзоб	1,4	1,4	1,4	1,4	—	—	—	—	—	—	—	—
н.Рашт	2,7	2,6	1,8	2,6	0,9	—	—	—	—	—	—	0,9
ш.Ҳисор	16,3	12,3	5,6	4,0	10,8	8,3	10,8	8,3	—	—	—	—
н.Лахш	—	—	—	—	—	—	—	—	—	—	—	—
н.Нуробод	—	1,4	—	1,4	—	—	—	—	—	—	—	—
н. Ваҳдат	15,3	4,1	3,9	2,2	11,4	1,9	8,5	1,3	2,3	—	—	—
н. Рӯдакӣ	12,6	9,4	5,0	3,5	7,7	5,9	4,7	2,6	2,0	2,0	—	0,4
н.Сантвора	4,8	4,7	4,8	—	—	4,7	—	—	—	—	—	4,7
н.Тоҷикобод	—	—	—	—	—	—	—	—	—	—	—	—
н.Гурсунзода	23,8	12,9	15,9	4,8	7,9	8,1	4,9	8,1	1,9	—	—	—
н.Файзобод	2,2	2,1	2,2	2,1	—	—	—	—	—	—	—	—
н.Шахринав	5,6	9,1	2,8	8,2	2,8	0,9	1,9	0,9	—	—	—	0,9
Вилояти Суғд	11,3	10,6	7,5	7,0	3,7	3,6	3,5	3,2	0,1	0,2	0,1	0,2
Вилояти Хатлон	10,9	13,3	3,9	7,1	7,1	6,1	5,8	4,7	0,8	1,0	0,3	0,2
ВМКБ	46,9	28,3	19,2	7,9	27,7	20,4	24,9	19,9	0,9	—	1,9	0,5
Ҷумҳурӣ	14,0	13,7	6,4	6,6	7,6	7,1	6,3	5,9	0,8	0,7	0,2	0,2

Ихтилолҳои раванӣ ва рафторӣ баста ба истеъмоли моддаҳои фаъоли руҳӣ алоқаманд
(ба 100 000 аҳоли)



**Ихтилолхои равонӣ ва рафторйивобаста бо истеъмоли моддаҳои
фаволи руҳӣ алоқаманддар вилояти Сугд (ба 100 000 аҳоли)**

Минтақаҳо	Шумораи беморхос, ки бори аввал ба кайд гирифта шудаанд													
	ҳамагӣ				ихтилолхои равонӣ ва рафторйивобаста бо истеъмоли моддаҳои руҳӣ алоқаманд				ихтилолхои равонӣ ва ихтилолхои рафтори бо истеъмоли дигар моддаҳои фаволи равонӣ (маводи муҳалдир) алоқаманд				аз ҷумла:	
	ҳамагӣ		ихтилолхои равонӣ ва рафторйивобаста бо истеъмоли моддаҳои руҳӣ алоқаманд		ҳамагӣ		опиондхо (геронн)		опиондхо (опий)		канна-бионд			
	2014	2015	2014	2015	2014	2015	2014	2015	2014	2015	2014	2015		
ш.Хуҷанд	10,5	13,8	3,5	1,7	7,0	12,1	7,0	12,1	—	—	—	—		
ш.Ғулистон	20,7	—	4,6	—	16,1	—	16,1	—	—	—	—	—		
ш.Истиқлол	—	24,8	—	24,8	—	—	—	—	—	—	—	—		
ш.Бӯстон	27,9	63,6	9,3	30,3	18,6	33,3	18,6	30,3	—	—	—	—		
н.Ашт	14,7	15,0	14,7	13,0	—	2,0	—	0,7	—	—	—	1,3		
н.Айнӣ	—	1,3	—	—	—	1,3	—	1,3	—	—	—	—		
н.Девашғич	7,2	7,0	5,9	6,4	1,3	0,6	1,3	0,6	—	—	—	—		
н.Зафаробод	13,5	14,6	12,0	13,2	1,5	1,5	1,5	1,5	—	—	—	—		
н.Исфара	14,1	13,0	12,1	10,2	2,0	2,8	—	1,2	1,2	1,2	0,8	0,4		
н.Конибодом	21,1	15,2	21,1	14,2	—	1,0	—	0,5	—	—	—	—		
н.Мастчоҳ	11,6	6,1	1,8	0,9	9,8	5,2	9,8	5,2	—	—	—	—		
н.Спитамен	11,8	8,5	7,9	5,4	3,9	3,1	3,9	3,1	—	—	—	—		
н.Панҷакент	11,9	9,5	5,6	3,3	6,3	6,2	6,3	6,2	—	—	—	—		
н.Ҷ.Расулдов	2,4	3,2	1,6	0,8	0,8	2,4	0,8	2,4	—	—	—	—		
н.Иставршан	16,9	18,5	8,7	15,3	8,2	3,2	8,2	3,2	—	—	—	—		
н.Б.Ғафуров	3,8	3,1	2,6	2,0	1,2	1,1	1,2	0,6	—	—	—	—		
н.Шахристон	7,9	2,6	7,9	2,6	—	—	—	—	—	—	—	—		
н.Кӯҳ, Мастчоҳ	—	—	—	—	—	—	—	—	—	—	—	—		
Вилояти Сугд	11,3	10,6	7,5	7,0	3,7	3,6	3,5	3,2	0,1	0,2	0,1	0,2		

Ихтилолҳои равоӣ ва рафторивобаста бо истеъмоли моддаҳои фаволи руҳӣ алоқаманд

дар вилояти Ҳатлон (ба 100 000 аҳоли)

Ҷадвали 143

Минтақаҳо	Шумораи беморҳои, ки бори аввал ба қайд гирифта шудаанд											
	ҳамагӣ						иштилолҳои равоӣ ва рафторивобаста алоқаманд					
	2014		2015		2014		2015		2014		2015	
	равоӣ ва рафторивобаста бо истеъмоли моддаҳои фаволи руҳӣ алоқаманд	ҳамагӣ	равоӣ ва рафторивобаста бо истеъмоли моддаҳои фаволи руҳӣ алоқаманд	ҳамагӣ	равоӣ ва рафторивобаста бо истеъмоли моддаҳои фаволи руҳӣ алоқаманд	ҳамагӣ	равоӣ ва рафторивобаста бо истеъмоли моддаҳои фаволи руҳӣ алоқаманд	ҳамагӣ	равоӣ ва рафторивобаста бо истеъмоли моддаҳои фаволи руҳӣ алоқаманд	ҳамагӣ	равоӣ ва рафторивобаста бо истеъмоли моддаҳои фаволи руҳӣ алоқаманд	
н. Норақ	9,2	1,8	—	—	9,2	1,8	—	—	9,2	1,8	—	—
ш. Қўронтеппа	63,6	21,1	15,7	7,7	47,9	13,4	38,2	5,8	4,9	6,7	2,9	—
н. Ваҳш	3,4	6,1	—	—	3,4	6,1	1,1	2,8	1,1	1,7	1,1	1,7
н. Хуросон	—	64,2	—	59,4	—	4,8	—	—	—	1,9	—	1,0
н. Дўстӣ	—	9,8	—	9,8	—	—	—	—	—	—	—	—
н. Қўбодӣ	3,7	19,1	3,7	16,7	—	2,4	—	1,2	—	1,2	—	—
н. Ҷ. Балғӣ	—	9,5	—	4,5	—	5,0	—	2,8	—	2,2	—	—
н. Бохтар	—	—	—	—	—	—	—	—	—	—	—	—
н. А. Ҷомӣ	2,0	3,9	0,7	1,9	1,3	1,9	0,7	0,6	0,7	1,3	—	—
н. Ҷайхун	—	—	—	—	—	—	—	—	—	—	—	—
н. Панҷ	—	16,9	—	14,1	—	2,8	—	1,9	—	—	—	0,9
н. Шаҳритус	20,5	18,1	20,5	18,1	—	—	—	—	—	—	—	—
н. Ёвон	9,5	7,2	5,0	2,4	4,5	4,8	3,5	4,8	0,5	—	—	—
ш. Қўлоб	121,5	139,5	17,9	29,5	103,6	110,0	98,6	99,2	5,0	4,9	—	—
н. Қўлоб	6,3	3,1	2,1	1,0	4,2	2,0	3,1	1,0	1,0	1,0	—	—
н. Восеъ	4,7	3,1	2,6	1,5	2,1	1,5	0,5	1,0	1,0	0,5	—	—
н. Данғара	13,4	9,4	10,4	8,7	3,0	0,7	0,7	0,7	2,2	—	—	—
н. Мўминобод	8,3	7,0	3,6	5,8	4,8	1,2	4,8	1,2	—	—	—	—
н. Ҳамалонӣ	5,2	1,5	3,0	1,5	2,2	—	1,5	—	0,7	—	—	—
н. Фарҳор	6,7	—	3,3	—	3,3	—	3,3	—	—	—	—	—
н. Теҳурмалик	6,3	—	3,2	—	3,2	—	1,6	—	1,6	—	—	—
н. Ҳовалинғ	1,9	7,5	—	3,7	1,9	3,7	1,9	—	—	3,7	—	—
н. Ш. Шохин	—	—	—	—	—	—	—	—	—	—	—	—
н. Балҷувон	7,4	3,6	7,4	—	—	3,6	—	3,6	—	—	—	—
н. Сарбанд	18,8	4,6	7,0	—	11,7	4,6	4,7	2,3	2,3	—	—	—
н. Н. Хушрав	—	—	—	—	—	—	—	—	—	—	—	—
Вилояти Ҳатлон	10,9	13,3	3,9	7,1	7,1	6,1	5,8	4,7	0,8	1,0	0,3	0,2

Ихтилолхон равоний ва рафторивобаста бо истеъмоли моддахои фаъоли рухӣ алоқамандлар ВМКБ
(ба 100 000 аҳолий)

Минтақаҳо	Шумораи бемориҳо, ки бори аввал ба кайд гирифта шудаанд											
	ҳамагӣ		ихтилолхон равонӣ ва рафторивобаста бо истеъмоли машрубот алоқаманд		ихтилолхон равонӣ ва ихтилолхон рафтори бо истеъмоли дигар моддахои фаъоли равонӣ (маводи муҳаддир) алоқаманд,		ҳамагӣ		аз ҷумла:		канна бонидхо	
	2014	2015	2014	2015	2014	2015	2014	2015	2014	2015	2014	2015
ш.Хоруғ	173,4	82,6	76,3	34,4	97,1	48,2	90,2	48,2	3,5	—	3,5	—
н.Ванҷ	15,7	—	9,4	—	6,3	—	3,1	—	—	—	3,1	—
н.Ишқошим	26,1	3,2	13,0	—	13,0	3,2	9,8	—	3,3	—	—	3,2
н.Дарвоз	—	—	—	—	—	—	—	—	—	—	—	—
н.Мурғоб	7,0	6,9	7,0	6,9	—	—	—	—	—	—	—	—
н.Рошқалъа	19,6	11,6	15,7	7,7	3,9	3,9	3,9	3,9	—	—	—	—
н.Рушон	48,7	56,3	8,1	—	40,6	56,3	36,5	56,3	—	—	4,1	—
н.Шугнон	53,4	50,0	14,0	11,1	39,3	38,9	36,5	38,9	—	—	2,8	—
ВМКБ	46,9	28,3	19,2	7,9	27,7	20,4	24,9	19,9	0,9	—	1,9	0,5

ХІV. БЕМОРИҲОИ ПЌСТУ ЗЌҲРАВИ

Беморшавии аввалияи аҳоли ба бемориҳои нусту зӯҳравӣ
(ба 100 000 аҳоли)

Минтақаҳо	Бемориҳои тавассути алоқаи чинси гузаранда, ҳамагӣ						Оғшак					
	ҳамаи шаклҳо			бармаҳал			бармаҳали дуҷумдараҷа		аз ҷумла		бармаҳали ниҳонӣ	
	2014	2015	2014	2015	2014	2015	2014	2015	2014	2015	2014	2015
ш. Душанбе	107,5	51,6	12,4	11,8	11,8	11,5	2,4	1,6	8,9	8,0	—	—
НТҶ	13,0	17,3	2,8	3,0	2,7	2,9	0,5	0,3	2,2	2,0	—	—
н. Рогун	2,5	—	2,5	—	2,5	—	—	—	2,5	—	—	—
н. Варзоб	—	5,3	—	5,3	—	5,3	—	—	—	—	—	5,3
н. Рашт	14,2	8,6	5,3	3,4	5,3	3,4	—	—	—	—	5,3	—
ш. Ҳисор	20,0	12,1	5,2	3,9	5,2	3,6	1,1	1,4	4,1	1,8	—	—
н. Лахш	1,7	—	1,7	—	1,7	—	—	—	—	—	1,7	—
н. Нуробод	4,2	2,7	4,2	1,3	2,8	1,3	—	—	—	—	2,8	—
н. Ваҳдат	12,7	53,0	1,3	1,3	1,3	1,3	—	—	—	1,3	1,3	—
н. Рӯдакӣ	24,6	17,9	4,5	3,7	4,5	3,7	0,7	0,4	3,4	2,6	—	—
н. Санғвор	—	—	—	—	—	—	—	—	—	—	—	—
н. Точикобод	—	—	—	—	—	—	—	—	—	—	—	—
н. Турсузода	5,7	4,7	0,4	1,1	0,4	1,1	—	—	0,4	—	—	—
н. Файзобод	—	15,9	—	12,7	—	12,7	—	—	—	—	—	12,7
н. Шаҳринав	7,5	10,8	2,8	2,7	2,8	2,7	2,8	—	—	—	—	2,7
Вилояти Суғд	27,0	18,9	4,8	4,3	4,0	3,5	0,5	0,4	3,4	3,1	—	—
Вилояти Ҳатлон	12,3	11,3	2,2	2,2	2,2	2,1	0,2	0,3	1,4	1,3	—	—
ВМКБ	24,9	11,5	4,2	1,8	4,2	1,8	4,2	1,8	—	—	—	—
Ҷумҳурӣ	26,1	18,7	4,1	3,9	3,8	3,6	0,7	0,5	2,8	2,6	—	—

Беморшавии аввалияи аҳоли ба бемориҳои пӯсту зӯҳравӣ

(ба 100 000 аҳоли)

Минтақаҳо	Сирояти гонококкӣ		Трихомоноз		Хоришак		Трихофития		Микроспория	
	2014	2015	2014	2015	2014	2015	2014	2015	2014	2015
ш. Душанбе	7,8	14,7	18,2	17,1	18,5	16,3	1,8	1,7	38,4	38,5
НГҶ	3,3	3,3	5,0	3,6	28,3	20,1	24,4	15,2	17,3	16,6
н.Рогун	—	—	—	—	12,6	4,9	5,0	9,7	2,5	9,7
н.Варзоб	—	—	—	—	25,1	—	1,4	6,7	7,0	21,4
н.Рашт	8,9	5,1	—	—	32,0	29,2	53,4	38,6	24,9	22,3
ш.Хисор	3,3	3,9	11,5	4,3	12,2	11,8	34,9	32,1	15,6	17,5
н.Лаши	—	—	—	—	73,7	32,6	16,7	16,3	46,9	26,1
н.Нуробод	—	1,3	—	—	129,5	180,7	64,8	52,6	12,7	9,4
н. Ваҳдат	2,9	3,8	3,3	6,3	3,3	4,4	4,9	2,8	5,9	5,4
н. Рӯдакӣ	5,9	5,0	9,9	6,3	35,9	25,5	44,9	12,3	28,2	27,2
н.Сангвор	—	—	—	—	57,4	18,5	23,9	—	19,1	18,5
н.Тоҷикобод	—	—	—	—	208,6	42,9	9,8	2,4	78,5	59,5
н.Турсунзода	3,4	2,6	1,9	1,1	4,2	1,1	7,2	11,7	3,8	1,8
н.Файзобод	—	3,2	—	—	12,1	5,3	4,4	2,1	5,5	4,2
н.Шаҳринав	—	1,8	4,7	6,3	19,7	9,9	3,7	4,5	19,7	26,0
Вилояти Суғд	5,9	5,3	8,4	4,8	5,9	4,1	21,6	19,2	21,6	3,7
Вилояти Хатлон	3,1	3,3	4,5	3,4	13,6	9,4	8,1	7,2	20,7	14,1
ВМКБ	0,9	0,5	19,7	9,2	2,8	0,9	17,8	12,0	—	—
Ҷумҳурӣ	4,3	4,9	7,5	5,3	14,9	10,8	15,5	12,1	15,5	13,6

Беморшавии аввалияи аҳоли ба бемориҳои пӯсту зӯҳравӣ дар вилояти Сӯғд
(ба 100 000 аҳоли)

Минтақаҳо	Бемориҳои тавассути алокаи чинсӣ гузаранда, Хамаги		Оташак															
			хамаи шаклҳо		бармаҳал		бармаҳали дуомирдараҷа				аз ҷумла							
			2014	2015	2014	2015	2014	2015	2014	2015	2014	2015	2014	2015				
ш.Хучанд	49,1	29,7	12,9	5,7	11,1	4,0	0,6	0,6	0,6	0,6	—	—	—	—	—	—	—	—
ш.Гулистон	32,3	39,9	2,3	2,2	2,3	2,2	2,3	2,2	2,3	2,2	—	—	—	—	—	—	—	—
ш.Истиқбол	44,3	24,4	25,3	6,1	6,3	6,1	6,3	6,1	6,3	6,1	—	—	—	—	—	—	—	—
ш.Бӯстон	46,6	32,8	—	11,9	—	9,0	—	3,0	—	—	—	—	—	—	—	—	—	—
н.Ашт	5,4	3,2	4,0	1,3	4,0	1,3	1,3	—	—	—	—	—	—	—	—	—	—	—
н.Айнӣ	1,3	—	—	—	—	—	—	—	—	—	—	—	—	—	—	—	—	—
н.Девашғич	13,8	8,2	3,3	4,4	2,0	4,4	—	—	—	—	—	—	—	—	—	—	—	—
н.Зафаробод	43,5	33,2	6,0	2,9	6,0	2,9	1,5	—	—	—	—	—	—	—	—	—	—	—
н.Исфара	17,3	7,8	6,0	4,3	5,2	3,5	—	—	—	—	—	—	—	—	—	—	—	—
н.Конибодом	28,8	18,0	5,7	4,5	5,1	4,5	—	—	—	—	—	—	—	—	—	—	—	—
н.Мастҷох	14,3	16,2	5,4	9,4	4,5	7,7	—	—	—	—	—	—	—	—	—	—	—	—
н.Спитамен	34,6	22,0	6,3	5,3	5,5	—	—	—	—	—	—	—	—	—	—	—	—	—
н.Панҷакент	54,0	37,0	4,1	3,2	3,7	2,9	0,4	—	—	—	—	—	—	—	—	—	—	—
н.Ҷ.Расуллов	6,5	7,0	2,4	4,7	1,6	3,9	—	—	—	—	—	—	—	—	—	—	—	—
н.Истаравшан	29,7	22,3	2,5	3,2	2,5	3,2	—	—	—	—	—	—	—	—	—	—	—	—
н.Б.Ғафуров	23,3	19,7	4,1	5,4	2,3	4,5	0,6	—	—	—	—	—	—	—	—	—	—	—
н.Шаҳристон	26,3	12,7	—	5,1	—	—	—	—	—	—	—	—	—	—	—	—	—	—
н.Кӯҳистони Мастҷох	8,9	4,3	4,4	—	4,4	—	—	—	—	—	—	—	—	—	—	—	—	—
Вилояти Сӯғд	27,0	18,9	4,8	4,3	4,0	3,5	0,5	0,4	3,4	3,1	—	—	—	—	—	—	—	—

Беморшавии аввалияи аҳоли ба бемориҳои пӯсту зӯхравӣ дар вилояти Сугд
(ба 100 000 аҳоли)

Минтақаҳо	Сирояти тонококӣ		Трихомоноз		Хоришак		Трихофития		Микроспоризия	
	2014	2015	2014	2015	2014	2015	2014	2015	2014	2015
ш.Хучанд	8,2	10,3	4,1	5,1	5,3	6,3	21,0	16,0	5,8	5,1
ш.Ҷулистон	—	4,4	18,4	24,4	13,8	15,5	25,4	33,3	4,6	4,4
ш.Истиклол	—	18,3	—	—	25,3	—	25,3	6,1	—	6,1
ш.Бӯстон	9,3	3,0	12,4	9,0	15,5	6,0	12,4	6,0	—	3,0
н.Ашт	0,7	1,3	0,7	0,6	2,0	0,6	11,4	9,7	0,7	3,2
н.Айнӣ	1,3	—	—	—	5,2	1,3	22,3	7,7	6,6	2,6
н.Деваштиҷ	1,3	1,3	2,0	1,3	2,0	3,2	17,7	21,5	2,6	3,8
н.Зафаробод	6,0	2,9	19,5	17,3	13,5	7,2	24,0	15,9	—	1,4
н.Исфара	4,0	2,7	6,4	0,4	7,2	4,3	3,6	1,6	1,2	2,3
н.Конибодом	3,1	5,5	18,0	7,0	0,5	0,5	10,3	13,5	0,5	1,5
н.Масҷох	4,5	1,7	0,9	1,7	7,2	8,5	20,6	21,4	0,9	1,7
н.Спитамен	3,1	4,6	3,1	3,0	0,8	2,3	39,3	13,7	3,9	3,0
н.Панҷакент	20,9	15,1	27,9	18,7	3,0	2,2	33,9	39,5	0,7	—
н.Ҷ.Расулов	3,2	2,3	0,8	—	—	0,8	20,2	13,3	4,0	8,6
н.Истаравшан	2,9	2,4	6,2	0,8	5,8	5,2	11,5	11,1	0,4	5,6
н.Б.Ғафуров	5,8	6,8	6,1	2,0	14,8	6,8	38,7	34,4	1,5	7,3
н.Шахристон	13,2	5,1	2,6	—	—	7,6	13,2	32,9	—	—
н.Кухистони Масҷох	4,4	4,3	—	—	—	—	35,5	21,6	4,4	—
Вилояти Сугд	5,9	5,3	8,4	4,8	5,9	4,1	21,6	19,2	1,9	3,7

Беморшавии аввалияи аҳолии ба бемориҳои пӯсту зӯҳравӣ дар вилояти Хатлон (ба 100 000 аҳоли)

Минтақаҳо	Бемориҳои тавассути алокаи ҷинсӣ гузаранда, ҳамагӣ		Оғашак						бармаҳали ниҳони	
			Ҳамаи шакло		бармаҳал		бармаҳали дуоюминдараҷа		бармаҳали ниҳони	
	2014	2015	2014	2015	2014	2015	2014	2015	2014	2015
н. Норақ	—	—	—	—	—	—	—	—	—	—
ш. Курғонтеппа	35,2	51,2	1,0	3,8	1,0	3,8	—	0,9	1,0	2,8
н. Ваҳш	11,5	6,1	0,6	—	0,6	—	—	—	—	—
н. Хурсон	4,9	3,8	2,0	1,9	2,0	1,9	—	—	2,0	1,9
н. Дусти	13,1	6,7	1,0	1,0	1,0	1,0	1,0	1,0	—	—
н. Кубодён	11,0	1,8	—	—	—	—	—	—	—	—
н. Ҷ. Балхӣ	17,2	19,8	1,1	0,5	1,1	0,5	—	—	1,1	0,5
н. Бохтар	5,1	3,1	0,5	1,3	0,5	1,3	—	—	0,5	1,3
н. А. Ҷомӣ	15,2	6,3	2,7	1,3	2,7	1,3	—	—	2,7	1,3
н. Ҷайхун	13,2	13,4	—	3,2	—	2,4	—	1,6	—	0,8
н. Панҷ	30,9	26,8	1,9	8,3	1,9	8,3	—	—	1,9	8,3
н. Шахригус	22,2	3,4	0,9	1,7	0,9	1,7	—	—	0,9	1,7
н. Евои	10,0	9,5	4,0	2,4	4,0	2,4	0,5	0,5	3,5	1,4
ш. Кӯлоб	21,9	33,2	10,0	9,8	9,0	8,8	1,0	1,0	3,0	1,0
н. Кӯлоб	10,5	18,3	3,1	3,0	3,1	3,0	—	—	3,1	1,0
н. Воеъ	4,2	7,0	1,6	0,5	1,6	0,5	—	—	1,6	—
н. Данғара	14,1	18,5	4,5	2,8	4,5	2,8	—	—	3,0	2,1
н. Муъминобод	3,6	5,8	2,4	—	2,4	—	—	—	1,2	—
н. Ҳамдони	12,7	10,9	3,0	2,9	3,0	2,9	—	—	—	1,4
н. Фархор	12,7	7,7	4,7	1,3	4,7	1,3	2,0	2,0	2,7	1,3
н. Темирмалик	7,9	10,8	4,7	6,2	4,7	6,2	1,6	1,5	—	3,1
н. Ховалинг	—	9,2	—	7,4	—	5,5	—	—	—	—
н. Ш. Шохин	4,0	2,0	2,0	—	2,0	—	—	—	—	—
н. Балувон	—	—	—	—	—	—	—	—	—	—
н. Сарбанд	14,1	6,8	9,4	4,5	9,4	4,5	—	—	9,4	4,5
н. Н. Хусрав	—	2,9	—	2,9	—	2,9	—	—	2,9	—
Вилояти Хатлон	12,3	11,3	2,2	2,2	2,2	2,1	0,2	0,3	1,4	1,3

Беморшавии аввалияи аҳоли ба бемориҳои пӯсту зӯҳравӣ дар вилояти Ҳатлон

(ба 100 000 аҳоли)

Минтақаҳо	Сирояти гонококкӣ		Трихомоноз		Хоришак		Трихофития		Микроспория	
	2014	2015	2014	2015	2014	2015	2014	2015	2014	2015
н. Норак	—	—	—	—	—	1,8	—	—	1,8	1,8
ш.Кўронтеппа	1,0	—	9,8	7,6	25,4	14,2	3,9	5,7	29,3	15,2
н.Вахш	2,9	2,8	2,9	2,8	15,5	4,4	7,5	6,1	24,7	14,3
н.Хуросон	1,0	0,9	2,0	0,9	3,9	4,7	2,0	5,7	7,8	11,4
н.Дусти	3,0	1,0	7,0	4,8	2,0	4,8	6,0	3,8	6,0	1,9
н.Кубодён	1,2	0,6	7,4	1,2	11,6	7,7	2,5	7,7	16,6	24,2
н.А.Балӣ	7,5	6,6	4,6	4,4	16,6	8,2	6,9	2,2	39,0	18,7
н. Бохтар	0,5	0,4	3,2	1,3	20,7	10,2	2,3	3,6	27,6	13,4
н.А. Ҷоӣ	1,3	1,9	11,3	1,9	2,7	10,1	3,3	3,2	3,3	3,8
н.Ҷайхун	2,5	3,2	10,7	7,1	14,8	5,5	4,9	6,3	20,6	11,1
н.Панҷ	4,8	8,3	24,2	10,2	23,2	9,2	22,2	19,4	21,3	23,1
н.Шахритус	1,8	1,7	10,7	—	—	1,7	—	0,9	—	6,8
н. Евон	1,5	1,9	2,0	1,9	5,5	4,3	3,5	5,7	6,0	1,0
ш.Кўлоб	11,9	15,6	—	7,8	36,8	39,1	6,0	7,8	49,8	32,2
н. Кўлоб	7,3	6,1	—	9,1	52,4	38,5	15,7	22,3	95,4	55,8
н.Восё	2,6	4,5	—	2,0	5,7	7,0	19,7	13,1	21,8	15,1
н.Дангара	9,7	10,0	—	5,7	3,0	1,4	7,4	7,1	6,0	7,1
н.Мўъинобод	1,2	2,3	—	3,5	34,6	15,0	19,1	13,8	21,5	25,4
н.Ҳамалонӣ	5,2	3,6	4,5	4,3	9,7	7,2	3,0	2,2	8,2	8,0
н.Фархор	1,3	1,3	—	2,6	—	1,3	4,7	3,2	2,7	0,6
н.Теҳурмалик	1,6	3,1	1,6	1,5	6,3	6,2	25,3	16,9	30,0	20,0
н.Ховалинг	—	—	—	1,8	7,6	5,5	7,6	11,1	20,9	18,5
н.Ш.Шоҳин	2,0	2,0	—	—	56,5	48,8	54,4	11,7	72,6	46,8
н.Балҷувон	—	—	—	—	11,2	14,3	14,9	14,3	22,3	10,7
н.Сарбанд	—	—	4,7	2,3	14,1	9,0	7,0	13,5	14,1	2,3
н.Н. Хусрав	—	—	—	—	—	—	—	—	—	—
Вилояти Ҳатлон	3,1	3,3	4,5	3,4	13,6	9,4	8,1	7,2	20,7	14,1

Беморшавии аввалияи аҳоли ба бемориҳои пӯсту зӯҳравӣ дар ВМКБ
(ба 100 000 аҳоли)

Минтақаҳо	Оташак											
	Бемориҳои тавасути алокаи ҷинсӣ гузаранда, ҳамагӣ						бармаҳал					
	Ҳамаи шаклҳо		бармаҳал		аз ҷумла		бармаҳали дуоминдараҷа		бармаҳали ниҳонӣ			
2014	2015	2014	2015	2014	2015	2014	2015	2014	2015	2014	2015	
ш.Хоруғ	55,5	30,8	6,9	—	6,9	—	—	6,9	—	—	—	
н.Ванҷ	9,4	—	3,1	—	3,1	—	—	3,1	—	—	—	
н.Ишқошим	19,6	6,4	—	3,2	—	—	3,2	—	—	3,2	—	
н.Дарвоз	—	—	—	—	—	—	—	—	—	—	—	
н.Мурғоб	—	—	—	—	—	—	—	—	—	—	—	
н.Рошқалъа	39,2	19,1	3,9	—	3,9	—	—	3,9	—	—	—	
н.Рӯшон	12,2	4,0	4,1	—	4,1	—	—	4,1	—	—	—	
н.Шугнон	42,1	22,1	11,2	8,3	11,2	8,3	11,2	8,3	8,3	—	—	
ВМКБ	24,9	11,5	4,2	1,8	4,2	1,8	1,8	4,2	1,8	4,2	1,8	

Беморшавии аввалияи аҳоли ба бемориҳои пӯсту зӯҳравӣ дар ВМКБ
(ба 100 000 аҳоли)

интақаҳо	Сирояти гонкоккай			Трихомоноз			Хоришак			Трихофития			Микроспория		
	2014	2015	2014	2015	2014	2015	2014	2015	2014	2015	2014	2015	2014	2015	
ш.Хоруғ	—	3,4	48,5	27,4	—	—	3,4	31,2	41,1	—	—	—	—	—	
н.Ванҷ	—	—	6,3	—	—	—	3,1	9,4	6,2	—	—	—	—	—	
н.Ишқошим	3,3	—	16,3	3,2	—	—	—	19,6	6,4	—	—	—	—	—	
н.Дарвоз	—	—	—	—	—	—	22,9	—	13,7	—	—	—	—	—	
н.Мурғоб	—	—	—	—	—	—	—	—	—	—	—	—	—	—	
н.Рошқалъа	—	—	35,3	19,1	—	—	3,9	—	7,8	15,3	—	—	—	—	
н.Рӯшон	—	—	8,1	4,0	—	—	—	—	8,1	4,0	—	—	—	—	
н.Шугнон	2,8	—	28,1	13,8	—	—	—	—	36,5	13,8	—	—	—	—	
ВМКБ	0,9	0,5	19,7	9,2	2,8	0,9	0,9	17,8	12,0	12,0	—	—	—	—	

**XV. ФАЪОЛИЯТИ МУАССИСАҲОИ
ЁРИИ ТАЪЦИЛИИ ТИББИ**

Ғаёлияти муассасаҳои ёри таълилии тиббӣ

Минтақаҳо	Банд будани воҳидҳои қорӣ бо табибон (%)		Банд будани воҳидҳои қорӣ бо қормандони миёнаи		Шумораи умумии шахсон, ки ба онҳо ёри таълилии тиббӣ		Шумораи шахсон, ки ба онҳо ёри таълилии тиббӣ	
	2014	2015	2014	2015	2014	2015	2014	2015
ш. Душанбе	91,1	96,1	100,0	100,0	49701	52071	6353,8	6487,3
НТҶ	89,4	94,4	94,9	94,8	85338	88213	4496,2	4472,6
н.Рогун	20,0	80,0	100,0	100,0	3536	3433	8887,7	8338,2
н.Варзоб	—	—	100,0	100,0	10171	11613	14167,6	15532,0
н.Рашт	100,0	66,7	100,0	88,9	2416	2862	2148,6	2454,4
ш.Хисор	100,0	100,0	100,0	100,0	1692	2110	627,6	751,8
н.Лахш	33,3	33,3	100,0	100,0	2832	3410	4741,2	5562,1
н.Нуробод	100,0	100,0	100,0	100,0	3199	3539	4503,4	4772,4
н. Ваҳдат	100,0	100,0	100,0	100,0	11872	8178	3873,8	2579,3
н. Рӯдакӣ	100,0	100,0	71,4	71,4	12479	12602	2815,1	2721,2
н.Санғвор	100,0	100,0	100,0	100,0	2838	1622	13571,5	7498,2
н.Точикобод	—	—	100,0	100,0	8242	8265	20228,5	19680,9
н.Турсунзода	82,1	93,1	100,0	100,0	15456	17618	5971,0	6433,5
н.Файзобод	—	—	100,0	100,0	2360	2055	2591,6	2173,6
н.Шаҳринав	100,0	100,0	100,0	100,0	11518	10906	10792,3	9783,4
Вилояти Сугд	81,5	83,3	90,4	90,6	201310	206886	8291,0	8239,0
Вилояти Ҳатлон	58,9	69,2	71,8	82,4	84329	91127	2873,2	2989,9
ВМКБ	90	75,9	87,5	100	34674	34624	16261,4	15928,4
Ҷумҳурӣ	76,8	82,4	84,9	89,3	455352	472921	5515,0	5530,5

Фаъолияти муассисаҳои ёри таъҷилии тиббӣ дар вилояти Суғд

Минтақаҳо	Банд будани вохидҳои корӣ бо табибон (%)		Банд будани вохидҳои корӣ бо кормандони миёнаи		Шумораи умумии шахсоне, ки ба онҳо ёри таъҷилии тиббӣ		Шумораи шахсоне, ки ба онҳо ёри таъҷилии тиббӣ расонда шудааст	
	2014	2015	2014	2015	2014	2015	2014	2015
ш.Хучанд	55,2	63,7	51,4	55,6	31282	31313	18273,2	17855,5
ш.Гулистон	—	—	82,1	82,1	8994	8713	20728,3	19317,6
ш.Истиқлол	100,0	100,0	100,0	83,3	1483	1569	9390,2	9577,6
ш.Бўстон	100,0	86,7	100,0	100,0	4819	4557	14957,7	13603,8
н.Ашт	100,0	100,0	100,0	100,0	16491	16026	11029,9	10324,6
н.Айнӣ	—	—	100,0	100,0	10819	11524	14194,8	14721,3
н.Девашгич	100,0	100,0	100,0	93,0	2460	2879	1614,4	1818,7
н.Зафаробод	100,0	77,8	100,0	100,0	1014	1438	1522,0	2077,6
н.Исфара	100,0	100,0	100,0	97,2	21835	24606	8778,4	9603,2
н.Конибодом	100,0	100,0	100,0	100,0	23389	22941	12040,8	11498,3
н.Маҷтоҳ	100,0	100,0	100,0	100,0	9599	10450	8581,7	8931,6
н.Спитамен	90,0	90,0	100,0	100,0	2908	3772	2287,6	2865,0
н.Панҷакент	100,0	94,8	100,0	98,4	12543	12686	4672,2	4556,0
н.Ҷ.Расулов	100,0	100,0	100,0	100,0	3969	4540	3210,9	3553,4
н.Истаравшан	100,0	100,0	100,0	100,0	12651	13734	5216,3	5462,9
н.Б. Ғафуров	69,2	76,9	97,4	100,0	31011	30797	9024,1	8674,3
н.Шаҳрстон	100,0	100,0	100,0	100,0	6043	5341	15906,0	13516,7
н.Кӯҳ.Маҷтоҳ	—	—	—	—	—	—	—	—
Вилояти Суғд	81,5	83,3	90,4	90,6	201310	206886	8291,0	8239,0

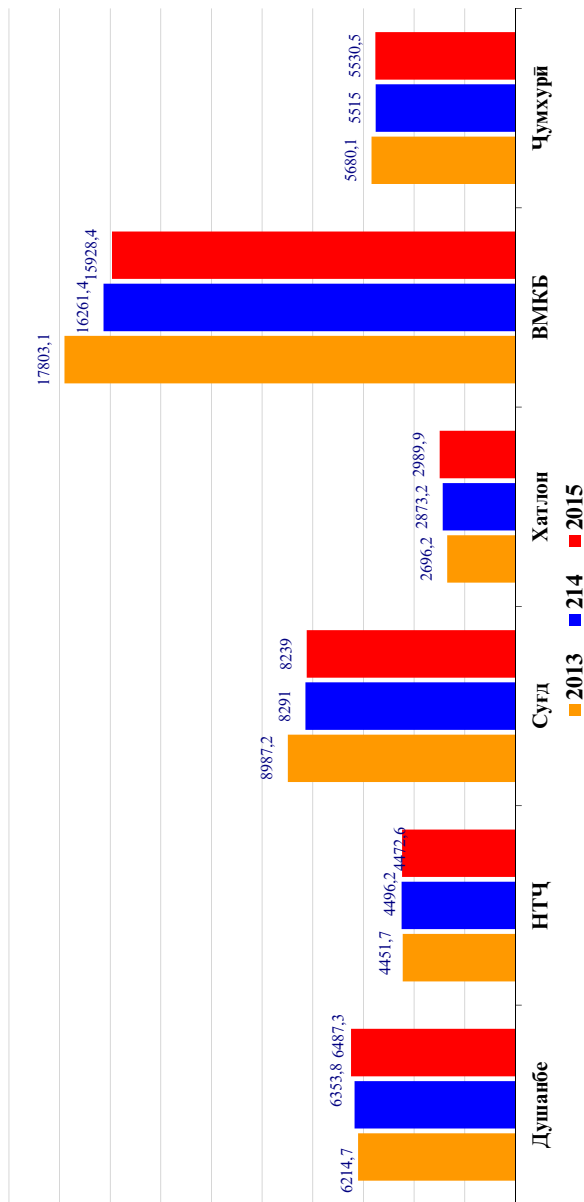
Фаблюияти муассисаҳои ёрии таъҷилии тиббӣ дар вилояти Хатлон

Минтақаҳо	Банд будани воҳидҳои корӣ бо табибон (%)		Банд будани воҳидҳои корӣ бо кормандони миёнаи		Шумораи умумии шахсоне, ки ба онҳо ёрии таъҷилии тиббӣ расонда шудааст		Шумораи шахсоне, ки ба онҳо ёрии таъҷилии тиббӣ расонда шудааст	
	2014	2015	2014	2015	2014	2015	2014	2015
н. Норақ	100,0	26,7	100,0	61,1	3326	3914	6115,3	6898,3
ш. Кӯрғонтеппа	87,0	97,8	29,6	63,6	8311	8163	8130,3	7745,7
н. Ваҳш	33,3	100,0	29,6	61,7	7854	9595	4505,4	5280,2
н. Хуросон	100,0	100,0	100,0	100,0	864	2825	846,2	2676,1
н. Дӯстӣ	100,0	100,0	55,0	55,0	568	445	571,7	427,1
н. Кӯбодиён	100,0	100,0	100,0	100,0	521	532	319,4	313,4
н. Ч. Балхӣ	22,0	100,0	90,9	100,0	4615	4177	2647,4	2296,5
н. Бохтар	8,0	100,0	21,6	90,9	726	832	333,8	370,5
н. А. Ҷомӣ	18,2	15,4	91,4	91,4	3211	3850	2129,0	2442,0
н. Ҷайхун	100,0	100,0	86,2	100,0	2234	2974	1838,3	2350,7
н. Панҷ	100,0	100,0	100,0	100,0	746	1006	721,1	929,7
н. Шахритус	100,0	100,0	57,9	100,0	3463	1893	3079,9	1611,9
н. Еврон	100,0	100,0	84,5	86,6	2068	3691	1030,6	1754,1
ш. Кӯлоб	57,7	42,6	84,5	98,6	7235	6098	7204,1	5954,0
н. Кӯлоб	100,0	100,0	100,0	100,0	1059	1206	1109,7	1222,8
н. Восеъ	100,0	35,0	100,0	100,0	3404	1831	1766,9	921,9
н. Данғара	25,0	16,7	36,7	61,2	2340	3203	1741,8	2282,1
н. Мӯминобод	100,0	100,0	100,0	100,0	2207	1986	2631,8	2291,4
н. Ҳамдодӣ	50,0	50,0	100,0	100,0	2122	4087	1586,9	2963,0
н. Фарҳор	100,0	100,0	100,0	228,6	7494	9110	4998,0	5852,3
н. Темурмалик	100,0	33,3	100,0	44,4	3423	3190	5413,3	4912,1
н. Ховалинг	0,0	100,0	100,0	100,0	1467	1653	2788,9	3056,7
н. Ш. Шохин	66,7	50,0	64,0	63,2	6336	10320	12776,0	20131,1
н. Балҷувон	0,0	0,0	100,0	100,0	790	845	2936,5	3026,8
н. Сарбанд	100,0	72,7	58,3	63,3	7645	2958	17950,4	6679,8
н. Н. Хушрав	25,0	25,0	33,3	66,7	300	743	893,5	2126,7
Вилояти Хатлон	58,9	69,2	71,8	82,4	84329	91127	2873,2	2989,9

Фаъолияти муассасаҳои ёрии таъҷилии тиббӣ дар ВМКБ

Минтақаҳо	Банд будани воҳидҳои корӣ бо табибон (%)		Банд будани воҳидҳои корӣ бо кормандони миёнаи тиббӣ (%)		Шумораи умумии шахсоне, ки ба онҳо ёрии таъҷилии тиббӣ расонда шудааст			Шумораи шахсоне, ки ба онҳо ёрии таъҷилии тиббӣ расонда шудааст ба 100 000 аҳоли		
	2014	2015	2014	2015	2014	2015	2014	2015	2014	2015
ш.Хоруғ	100,0	100,0	100,0	100,0	8119	15316	28152,5	52455,8		
н.Ванҷ	—	—	68,8	100,0	12232	1240	38460,3	3829,4		
н.Ишқошим	100,0	100,0	100,0	100,0	5090	8319	16587,7	26514,4		
н.Дарвоз	35,7	35,7	88,9	100,0	3874	4444	17728,2	19802,9		
н.Мурғоб	—	—	100,0	100,0	1778	2548	12463,5	17366,8		
н.Роштқалъа	—	—	0,0	100,0	649	856	2542,2	3277,9		
н.Рӯшон	100,0	100,0	88,9	100,0	2379	1196	9648,2	4795,2		
н.Шугнон	—	—	100,0	100,0	553	705	1553,6	1944,9		
ВМКБ	90	75,9	87,5	100	34674	34624	16261,4	15928,4		

Ёри тавчилий тибй ба шахрвандон (ба 100 000 ахулы)



**XV. МАБЛАҒҒУЗОРҢ
ВА ИЧРОИШИ БУҶАИ ТАНДУРУСТӢ**

Маблағгузорӣ ва иҷроиши буҷа дар муассисаҳои тандурустии ҷумҳурии (бо сомонӣ)

Минтақаҳо	Накшаи буҷа		Иҷроиши буҷа		Ҷоиғи иҷроиши	
	2014	2015	2014	2015	2014	2015
ш. Душанбе	146 402 299	126 575 064	145 231 020	116 755 681	99,2	92,2
НГҶ	128 030 250	133 787 261	126 025 889	127 473 154	98,4	95,3
н.Роғун	4 689 971	4 676 013	4 625 664	4 098 646	98,6	87,7
н.Варзоб	5 315 055	5 468 865	5 313 386	5 468 498	100,0	100,0
н.Рашт	9 781 521	10 331 759	9 519 615	10 066 759	97,3	97,4
ш.Ҳисор	18 236 251	17 449 630	18 014 427	17 006 228	98,8	97,5
н.Лахш	5 371 444	5 350 166	5 405 774	5 248 726	100,6	98,1
н.Нуробод	5 281 938	5 243 780	5 267 209	4 912 035	99,7	93,7
н. Ваҳдаг	18 577 047	20 794 271	18 569 005	18 949 272	100,0	91,1
н. Рӯдакӣ	16 557 960	17 459 183	16 494 595	17 756 961	99,6	101,7
н.Сантвора	3 122 686	3 308 857	3 009 931	3 021 799	96,4	91,0
н.Тоҷикобод	4 115 250	4 577 183	4 101 150	4 210 999	99,7	92,0
н.Турсунзода	22 486 660	24 014 753	21 273 174	22 093 572	94,6	92,0
н.Файзобод	5 751 575	6 444 153	5 722 027	6 059 463	99,5	94,0
н.Шаҳринав	8 742 892	8 668 648	8 709 932	8 580 196	99,6	99,0
Вилояти Суғд	265 303 205	294 342 867	264 328 840	278 617 614	99,6	94,7
Вилояти Ҳағлрон	269 214 500	282 456 700	262 491 600	271 664 700	97,5	96,2
ВМКБ	48 999 329	51 971 964	48 327 896	49 303 056	98,6	94,9
Муассис.ҷумҳуриявӣ	126 925 321	143 371 542	125 759 476	139 211 239	99,1	96,1
Ҷумҳурии	984 874 904	1 032 505 398	972 164 721	983 025 444	98,7	95,2

Маблагузорӣ ва иҷроиши бучети муассисаҳои соҳаи тандурустии вилояти Суғд (бо сомонӣ)

Минтақаҳо	Нақшаи буча		Иҷроиши буча		Ҷоиши иҷроиши	
	2014	2015	2014	2015	2014	2015
ш. Исфара	21 683 712	21 982 540	20 961 081	21 121 678	96,7	96,1
ш. Гулистон	5 450 633	5 954 518	5 269 187	5 566 440	96,7	93,5
ш. Конибодом	12 768 192	13 335 509	12 705 040	15 312 347	99,5	114,8
ш. Хучанд	27 787 315	32 883 876	27 766 834	29 270 640	99,9	89,0
ш. Панҷакент	25 673 095	27 121 565	25 652 653	29 201 463	99,9	107,7
ш. Истаравшан	17 852 975	18 719 885	18 560 372	20 134 478	104,0	107,6
ш. Бӯстон	6 117 803	6 902 693	6 032 485	6 890 161	98,6	99,8
ш. Истиклол	2 594 233	2 904 841	2 276 650	2 546 339	87,8	87,7
н. Айни	7 365 497	8 061 726	7 310 185	8 176 942	99,2	101,4
н. Ашт	12 021 720	13 095 053	11 194 561	12 297 380	93,1	93,9
н. Девашиҷ	9 729 641	10 819 041	9 037 496	9 585 287	92,9	88,6
н. Зафаробод	3 975 330	4 905 857	4 617 186	5 896 348	116,1	120,2
н. Мастҷоҳ	7 539 326	9 109 537	8 019 720	9 599 622	106,4	105,4
н. Спитамен	8 245 601	8 890 253	7 645 097	8 674 259	92,7	97,6
н. Ҷ.Расулов	8 110 154	8 944 023	9 242 285	8 267 245	114,0	92,4
н. Б.Ғафуров	32 795 569	34 836 456	30 296 435	30 680 562	92,4	88,1
н. Шахристон	4 387 721	4 502 343	4 206 279	4 387 149	95,9	97,4
н. Кӯҳ.Мастҷоҳ	2 025 283	2 058 554	1 698 765	1 659 244	83,9	80,6
Муасс.вилоятӣ	49 179 405	59 314 597	51 836 529	49 350 030	105,4	83,2
Ҳамагӣ:	265 303 205	294 342 867	264 328 840	278 617 614	99,6	94,7

Маблаггузорӣ ва иҷроиши бучети муассисаҳои соҳитандурустии вилёяти Хаглон (сомони)

Минтақаҳо	Накшай буча		Иҷроиши буча		Фоиизи иҷроиш	
	2014	2015	2014	2015	2014	2015
	ш. Кургонтепа	9 810 700	10 570 600	9 682 800	9 715 100	98,7
н. Бохтар	12 393 400	12 919 500	12 172 400	11 905 500	98,2	92,2
н. Вахш	10 973 000	11 541 900	10 741 300	11 380 400	97,9	98,6
ш. Сарбанд	5 977 000	5 815 700	5 706 700	5 496 100	95,5	94,5
н. А. Ҷомӣ	9 235 300	9 673 900	8 818 600	9 421 900	95,5	97,4
н. Хурсон	7 277 400	7 670 300	7 176 700	7 559 400	98,6	98,6
н. Ҷ. Балхӣ	9 273 400	10 128 900	9 781 200	10 394 500	105,5	102,6
н. Дӯстӣ	7 437 500	7 655 800	7 142 500	7 393 700	96,0	96,6
н. Ҷайхун	9 914 600	12 690 800	9 860 000	12 838 300	99,4	101,2
н. Панҷ	8 911 600	9 548 600	8 772 600	8 400 300	98,4	88,0
н. Кӯбодиён	8 334 000	7 658 700	8 762 600	7 905 400	105,1	103,2
н. Шахригуз	7 311 100	7 547 000	8 816 300	6 776 500	120,6	89,8
н. Н. Хурав	2 308 000	2 311 900	2 286 600	2 269 200	99,1	98,2
н. Ёвон	15 110 600	15 259 100	14 256 400	14 897 300	94,3	97,6
н. Норақ	6 881 700	7 166 200	6 553 300	7 375 900	95,2	102,9
н. Данғара	12 719 100	12 764 700	11 500 600	12 530 000	90,4	98,2
н. Қўлоб	23 188 600	24 275 800	21 869 000	22 736 500	94,3	93,7
н. Восеъ	13 383 300	15 096 000	13 258 300	14 862 200	99,1	98,5
н. Фархор	10 685 000	10 862 600	10 557 200	10 228 400	98,8	94,2
н. Ҳамадонӣ	9 117 600	9 943 700	8 994 100	9 462 200	98,6	95,2
н. Мӯминобод	7 881 100	7 883 000	7 536 000	7 519 700	95,6	95,4
н. Темурмалик	6 090 000	6 333 200	5 993 100	6 026 900	98,4	95,2
н. Ховалинг	4 102 800	4 194 800	3 837 300	4 062 100	93,5	96,8

н. Ш. Шохин	8 320 100	8 253 200	8 134 700	7 620 900	97,8	92,3
н. Балчувон	2 654 600	2 940 300	2 616 500	2 770 600	98,6	94,2
Муассисаҳои минтакаи Кӯлоб	18 976 000	19 927 800	17 542 900	19 040 900	92,4	95,5
Муассисаҳои минтакаи Қургонтеппа	20 947 000	21 822 700	20 121 900	21 074 800	96,1	96,6
Ҳамагӣ:	269 214 500	282 456 700	262 491 600	271 664 700	97,5	96,2

Ҷадвали 156

Маблағгузорӣ ва иҷроиши бучети соҳаи тандурустии ВМКБ (бо сомонӣ)

Минтақаҳо	Нақшаи буча		Иҷроиши буча		Фойизи иҷроиш	
	2014	2015	2014	2015	2014	2015
н. Дарвоз	4 026 107	4 137 910	3 907 214	3 954 867	97,0	95,6
н. Ванҷ	4 520 248	4 602 175	4 380 544	4 119 840	96,9	89,5
н. Рӯшон	4 452 448	4 833 259	4 406 938	4 804 909	99,0	99,4
н. Шугнон	4 679 588	4 901 713	4 684 702	4 853 206	100,1	99,0
н. Роштқалъа	2 980 659	3 054 293	2 880 587	2 831 888	96,6	92,7
н. Ишқошим	4 418 196	4 431 722	4 381 222	4 200 360	99,2	94,8
н. Мурғоб	5 097 538	5 169 598	5 097 538	4 931 506	100,0	95,4
ш. Хоруғ	311 530	316 437	297 896	299 113	95,6	94,5
Муассисаҳои вилоятӣ	18 513 015	20 524 857	18 291 255	19 307 367	98,8	94,1
Ҳамагӣ:	48 999 329	51 971 964	48 327 896	49 303 059	98,6	94,9

Маблағгузори муассисаҳои тандурустии ҷумҳурӣ
(Маблағҳои бучаи давлатӣ ба 1 нафар аҳолии бо сомонӣ)

