

**ВАЗОРАТИ ТАНДУРУСТӢ ВА ҲИФЗИ ИҶТИМОИИ АҲОЛИИ
ҶУМҲУРИИ ТОҶИКИСТОН**

*МУАССИСАИ ДАВЛАТИИ
"МАРКАЗИ ҶУМҲУРЯВИИ ОМОР ВА ИТТИЛООТИ ТИББӢ"*

**СОЛИМИИ АҲОЛӢ
ВА ФАЪОЛИЯТИ
МУАССИСАҶОИ ТАНДУРУСТӢ
ДАР СОЛИ 2016**

Душанбе - 2017

Танҳо барои истифодаи хизмати

ББК 5 г. + 56.9

Ш - 72

Маҷмӯа аз тарафи кормандони Муассисаи давлатии "Маркази ҷумҳуриявии омор ва иттилооти тиббӣ" Манонов С.Т., Шералиев И., Сайфуддинов С.Р., Ҳакимов Ф.Р., Назаров У.Т., Шоназарова З.Ғ., Қурбонov С.Қ., Содиқов С.Н., Маҳмудов Ф.М., Шералиев И.И., Муродова С.Б., Тураев Ф.С., Назарзода Д., Зиёзода Ш, Қурбонova Қ.О., Бурҳонova М.Ш. таҳия гардидааст.

Солимии аҳоли ва фаъолияти муассисаҳои тандурустӣ дар
соли 2016. Душанбе, 2017

САРСУҲАН

Маҷмӯаи оморӣ “Солимии аҳоли ва фаъолияти муассисаҳои тандурустӣ дар соли 2016”, ки аз тарафи кормандони Муассисаи давлатии “Маркази ҷумҳуриявии омор ва иттилооти тиббӣ” таҳия гардидааст, ба мутахассисону роҳбарони шаҳру ноҳияҳои ҷумҳурии имконият медиҳад, ки аз солимии аҳоли ва фаъолияти муассисаҳои тандурустӣ оғаҳӣ дошта бошанд ва нишондиҳандаҳои фаъолияти муассисаҳои зертобеи худро дар муқоиса бо муассисаҳои тандурустии шаҳру ноҳияҳои дигар арзёбӣ намоянд.

Дар таҳия маҷмӯа маълумотҳо, ҳисоботҳои оморӣ соҳавию давлатии муассисаҳои тандурустии ш.Душанбе, Вилояти Мухтори Кӯҳистони Бадахшон, вилоятҳои Суғду Хатлон ва Ноҳияҳои тобеи ҷумҳурий, ки тавассути системаи ягонаи иттилоотии идоракунии тандурустӣ (DHIS2) дастрас гардидаанд, инчунин маълумотҳои омили демографии Агентии омили назди Президенти Ҷумҳурии Тоҷикистон ва Бонки нишондиҳандаҳои тандурустии Ташкилоти умумичаҳонии тандурустӣ истифода карда шудаанд.

Дар таҳлили нишондодҳои фавти модарон, навзодон, кӯдакон, искоти ҳамл ва фарогирӣ бо вакцинаҳо маълумотҳои оморӣ соҳавӣ истифода карда шудаанд.

Хоҳишмандем эрод ва таклифу пешниҳодҳои худро оиди маҷмӯаи мазкур ба суроғаи зерин ирсол намоед:

*734025 Ҷумҳурии Тоҷикистон,
ш. Душанбе, кӯчаи Мирзо Турсунзода, 31
Тел/факс: (992 37) 223-17-02
Почтаи электронӣ: medstat@mail.tj*

Тавзеҳи ихтисор

БС	Бунгоҳи саломатӣ
БИД	Бемории ишемиявии дил
БДР	Беморҳои дилу рағ
БМ	Беморхонаи марказӣ
БМД	Беморхонаи минтақавии деҳотӣ
БМН	Беморхонаи марказии ноҳиявӣ
БМШ	Беморхонаи марказии шаҳрӣ
БНР	Беморхонаи ноҳиявии рақамӣ
ВТ ҲИА ҚТ	Вазорати тандурустӣ ва ҳифзи иҷтимоии аҳолии Ҷумҳурии Тоҷикистон
ВМКБ	Вилояти Мухтори Кӯҳистони Бадахшон
ВНМО	Вируси норасоии масъунити одам
ИДМ	Иттиҳоди давлатҳои мустақил
КАТС	Кӯмаки аввалияи тиббию санитарӣ
МД МҶО ва ИТ	Муассисаи давлатии "Маркази ҷумҳуриявии омор ва иттилооти тиббӣ"
МҶБК	Маркази ҷумҳуриявии ҳамбастагии беморҳои кӯдакона
МТТҲС	Маркази ташаккули тарзи ҳаёти солим
ММД	Маҷмӯи маҳсулоти доҳила
МҶИС	Маркази ҷумҳуриявии илмӣ саратон
МСД	Маркази саломатии деҳотӣ
МСН	Маркази саломатии ноҳиявӣ
МСШ	Маркази саломатии шаҳрӣ
НТҶ	Ноҳияҳои тобеи ҷумҳур
ОБ	Омосҳои бадфарҷом
ПИТ	Пажӯҳишгоҳи илмӣ тадқиқотӣ
СҲТ	Системаи ҳисобҳои тандурустӣ
ТББ	Таснифоти байналмилалӣ беморҳо
ФШ	Фишорбаландии шараёнӣ
ХНДСЭ	Ҳадамоти назорати давлатии санитарияю эпидемиологӣ
ҚТ	Ҷумҳурии Тоҷикистон
ҚОМ	Ҷумҳуриҳои Осиеи Марказӣ
ТУТ	Ташкилоти умумичаҳонии тандурустӣ
ИА	Иттиҳоди Аврупо

**Нишондиҳандаҳои асосии сатҳи солимии аҳоли ва фаъолияти муассисаҳои тандурустии
Ҷумҳурии Тоҷикистон дар солҳои 1990-2016**

Нишондиҳандаҳо		1990	2000	2010	2015	2016
Шумораи аҳоли		5505,6	6250,0	7621,2	8551,2	8646,8
Таваллуд (ба 1000 аҳоли)		38,4	27,0	29,3	28,1	26,6
Фавт (ба 1000 аҳоли)		6,2	4,7	4,2	4,0	3,9
Афзоиши табиӣ аҳоли (ба 1000 аҳоли)		32,2	22,3	25,1	24,1	22,6
Давомнокии пешбинишавандаи ҳаёт, хангоми таваллуд (сол)	Ҳамагӣ	70,1	68,2	72,5	73,6	73,7
	Мардҳо	67,3	66,2	70,8	71,8	71,9
	Занҳо	72,9	70,3	74,4	75,6	75,7
Фавти кӯдакони то 1 сола (ба 1000 зиндатаваллуд)		40,9	15,5	16,8	16,5	15,8

Фавти кӯдакони то 5 сола (ба 1000 зиндагаваллуд)	--	23,2 (2005)	20,9	20,6	20,1
Фавти модарон (ба 100 000 зиндагаваллуд)	97,7	44,6	45,0	28,4	25,2
Исқоти ҳамл (ба 1000 зиндагаваллуд)	198,7	94,1	87,8	64,0	59,8
Фароғирии занҳои қобили ҳамл (15-49 сола) бо маводҳои контрацептивӣ (бо%)	21,2 (1997)	28,7	26,9	36,7	37,9
Зоишҳои хонагӣ (бо%)	9,2	42,1	12,3	6,6	5,8
Шумораи ташрифог ва ташрифҳои амбулагорӣ, ҳамагӣ ва ба 1 шаҳрванд дар сол	38539200	23125000	36274136	37354204	34463750
	7,0	3,7	4,8	4,4	4,0
Шумораи бистарӣ будагон	--	563062	895921	958522	940052
Бистаришавӣ ба 100 нафар аҳоли	--	9,0	11,7	11,3	10,8

Шумораи катҳо	51889	40463	38167	39032	39816
Таъминотнокӣ бо катҳо, ба 10 000 аҳоли	104,8	65,3	50,1	45,6	45,5
Фоидаи истифодабарии катҳо	90,9	62,5	71,2	67,4	66,4
Мӯҳлати миёнаи бистаришавӣ (рӯз)	--	14	10	9	9
Катҳои рӯзона	--	1096	1320	713	714
Ҷарроҳихо	Дармонгоҳӣ	50929	49357	63422	71729
	Беморхонавӣ	106384	144144	143426	144006
	Ҳамагӣ	157313	193501	206848	215735
Шумораи давлатҳо ба ЁТТ	--	327004	410974	460014	509870
Фавти беморхонавӣ (ба 100 нафар бистарибудла)	--	0,7	0.6	0.6	0.6
Шумораи табибон	13311	12972	15412	17745	18044

Таъминотнокӣ бо табибон (ба 10 000 аҳоли)	25,3	20,9	20,5	20,8	20,6
	--	94	1595	2464	2502
Шумораи табибони оилавӣ	--	0,2	2,1	2,9	2,9
Таъминотнокӣ бо табибони оилавӣ (ба 10 000 аҳоли)	--	--	2538	5124	6499
Шумораи ҳамшираҳои тибби оилавӣ	--	--	3,3	6,1	7,5
Таъминотнокӣ бо ҳамшираҳои тибби оилавӣ (ба 10 000 аҳоли)	2688	2225	1644	1304	1237
Табибони атфол шумора ва таъминотнокӣ ба 10 000 аҳоли	5,0	3,6	2,2	1,5	1,4
Акушер-гинекологҳо шумора ва таъминотнокӣ ба 10 000 аҳоли	1087	1274	1272	1564	1640
	2,0	2,0	1,7	1,8	1,9

Беморшавӣ ба ҳама бемориҳо (ба 100 000 аҳоли)	60020,0	35786,8	32197,0	18023,4	19548,2
Беморшавӣ ба бемории сил (ба 100 1000 аҳоли)	44,2	44,9	78,5	60,4	60,6
Беморшавӣ ба бемории домана (ба 100 000 аҳоли)	33,5	71,3	7,3	2,1	0,5
Гепатитҳо (ба 100 1000 аҳоли)	534,7	158,1	133,4	81,3	128,5
Бемориҳои ВНМО (Ҳамагӣ, дар 1 сол ва ба 100 000 аҳоли)	--	7	1004	1146	1040
	--	0,1	13,2	13,6	12,0
Диабети қанд (ба 100 000 аҳоли)	--	30,9	57,4	118,2	58,9
Бемориҳои узвҳои хунгардиш (ба 100 000 аҳоли)	3000,0	839,3	1094,1	800,7	790,9
Бемориҳои дилу рағҳо (ба 100 000 аҳоли)	-	-	185,5	121,1	101,1

Бемориҳои узвҳои нафаскашӣ (ба 100 000 аҳоли)	22730,0	5262,4	11399,6	4703,1	4874,5
Бемориҳои узвҳои ҳозима (ба 100 000 аҳоли)	4700,0	2948,5	3419,2	2325,9	2884,9
Бемориҳои саратон (ба 100 000 аҳоли)	71,6	43,5	37,8	35,9	35,9
Осебардорӣ (ба 100 000 аҳоли)	4400,0	1830,9	1741,5	630,9	771,3
Маъюбшавии аҳоли (ба 10 000 коргар)		22,2	28,8	14,9	
Имуннизатсия: АКДС-3	--	--	93,0	95,6	96,6
Муассисаҳои тиббӣ: Ҳамагӣ	2862	3128	3768	3825	3858
КАТС	2343	2381	2656	2809	2808
Ҳоспиталӣ	361	426	434	474	479
Ҳусусӣ	--	--	271	411	430
Бунгоҳҳои саломатӣ	1431	1676	1701	1711	1704
Маркази саломатии дехотӣ (МСД)	446	504	734	817	821

Маркази саломатии ноҳиявӣ (МСН)	--	--	55	55	54
Маркази саломатии шаҳрӣ (МСШ)	12	--	51	51	52
Беморхонаи марказии ноҳиявӣ (БМН)	50	56	55	54	53
Беморхонаи марказии шаҳрӣ (БМШ)	36	30	24	26	26
Беморхонаи рақамии ноҳиявӣ (БРН)	4	3	62	64	67
Беморхонаи марказии деҳотӣ (БМД)	155	217	132	128	128
Маблағгузории тандурустӣ бо % аз ММД	--	4,4	6,2	6,9	
Маблағгузории тандурустӣ бо % аз ҳамаи харҷҳои давлатӣ	--	6,5	5,3	6,4	

Мундариҷа

саҳифа

Сарсухан		3
Тавзеҳнома		4
Таблитсаҳо. Нишондиҳандаҳои асосии солимии аҳоли		5-11
Мундариҷа		12-17
I. Демография ва нишондодҳои асосии соҳаи тандурустӣ дар Ҷумҳурии Тоҷикистон		18
1.1	Таркиби сини сола ва ҷинсии аҳолии ҶТ	19
1.2	Шумораи аҳолии доимии Ҷумҳурии Тоҷикистон	20
1.3	Афзоиши табиӣ аҳоли дар Ҷумҳурии Тоҷикистон	21
1.4	Афзоиши табиӣ аҳоли дар вилояти Суғд	22
1.5	Афзоиши табиӣ аҳоли дар вилояти Хатлон	23-24
1.6	Афзоиши табиӣ аҳоли дар вилояти ВМКБ	25
1.7	Нишондиҳандаҳои демографӣ дар Ҷумҳурии Тоҷикистон, 1990-2016	26-30
II. Нишондиҳандаҳои мамлакатҳои дунё		31
2.1	Нишондиҳандаҳои демографии малакатҳои дунё	32
2.2	Давомнокии пешбинишавандаи ҳаёт ҳангоми таваллуд	33
2.3	Таъминотнокӣ бо табиибон ва катҳои беморӣ, таширӣ ва бистарикунонӣ	34
III. Шабакаи муассисаҳои тандурустӣ		35
3.1	Шабакаи муассисаҳои тиббии Вазорати тандурусти Ҷумҳурии Тоҷикистон	36-42
3.2	Шабакаи муассисаҳои тандурустӣ дар вилояти Суғд	43-49
3.3	Шабакаи муассисаҳои тандурустӣ дар вилояти Хатлон	50-56
3.4	Шабакаи муассисаҳои тандурустӣ дар ВМКБ	57-60
IV. Иқтисоди муассисаҳои дармонгоҳӣ		61
4.1	Иқтисоди нақшавии муассисаҳои кӯмаки аввалияи тиббӣ-санитарӣ (КАТС)	62
4.2	Иқтисоди нақшавии муассисаҳои дармонгоҳӣ дар вилояти Суғд	62
4.3	Иқтисоди нақшавии муассисаҳои дармонгоҳӣ дар вилояти Хатлон	63
4.4	Иқтисоди нақшавии муассисаҳои дармонгоҳӣ дар вилояти ВМКБ	64
4.5	Кӯмаки дармонгоҳӣ ба аҳоли	65-70
V. Беморшавии аввалия		71
5.1	Беморшавии аввалия аҳоли вобаста ба мурочиат	72-76
5.2	Беморшавии аввалия бемориҳои диабети қанд 2000-2013	77-78
5.3	Беморшавии аввалия фишорбаландӣ 2000-2013	79
5.4	Беморшавии аввалия ишемиявии дил 2000-2013	80
5.5	Беморшавии аввалия саратон 2000-2013	81-82
5.6	Беморшавии аввалия аҳоли ба бемориҳои узвҳои нафаскашӣ	83
5.7	Беморшавии аввалия аҳоли ба бемории чоғари эндемикӣ	84
5.8	Беморшавии аввалия ҳангоми мурочиат дар вилояти Суғд	85-90
5.9	Беморшавии аввалия ҳангоми мурочиат дар вилояти Хатлон	91-96
5.10	Беморшавии аввалия ҳангоми мурочиат дар ВМКБ	97-99

VI. Мутахассисони соҳаи тандурустӣ		100
6.1	Шумораи мутахассисони дорои маълумоти олии тиббӣ	101-104
6.2	Шумораи мутахассисони дорои маълумоти олии тиббӣ дар вилояти Суғд	105-108
6.3	Шумораи мутахассисони дорои маълумоти олии тиббӣ дар вилояти Хатлон	109-112
6.3	Шумораи мутахассисони дорои маълумоти олии тиббӣ дар ВМКБ	113-114
6.4	Таъминотнокии аҳоли бо мутахассисони дорои маълумоти олии таъминотнокии аҳоли	115-116
6.5	Таъминотнокии аҳоли бо мутахассисони дорои маълумоти олии таъминотнокии аҳоли дар вилояти Суғд	117-118
6.6	Таъминотнокии аҳоли бо мутахассисони дорои маълумоти олии таъминотнокии аҳоли дар вилояти Хатлон	119-120
6.7	Таъминотнокии аҳоли бо мутахассисони дорои маълумоти олии таъминотнокии аҳоли дар ВМКБ	121-123
6.8	Банд будани воҳидҳои корӣ бо мутахассисони дорои маълумоти олии таъминотнокии аҳоли	124
6.9	Банд будани воҳидҳои корӣ бо мутахассисони дорои маълумоти олии таъминотнокии аҳоли дар вилояти Суғд	125
6.10	Банд будани воҳидҳои корӣ бо мутахассисони дорои маълумоти олии таъминотнокии аҳоли дар вилояти Хатлон	126
6.11	Банд будани воҳидҳои корӣ бо мутахассисони дорои маълумоти олии таъминотнокии аҳоли дар ВМКБ	127
6.12	Дараҷанокӣ табибони дорои маълумоти олии таъминотнокии аҳоли	128
6.13	Дараҷанокӣ мутахассисони дорои маълумоти олии таъминотнокии аҳоли дар вилояти Суғд	129
6.13	Дараҷанокӣ табибони дорои маълумоти олии таъминотнокии аҳоли дар вилояти Хатлон	130
6.14	Дараҷанокӣ табибони дорои маълумоти олии таъминотнокии аҳоли дар ВМКБ	131
6.15	Шумораи кормандони дорои маълумоти миёнаи тиббӣ	132
6.16	Шумораи кормандони дорои маълумоти миёнаи тиббӣ дар вилояти Суғд	133
6.17	Шумораи кормандони дорои маълумоти миёнаи тиббӣ дар вилояти Хатлон	134
6.18	Шумораи кормандони дорои маълумоти миёнаи тиббӣ дар ВМКБ	135
6.19	Таъминотнокии аҳоли бо мутахассисони дорои маълумоти миёнаи тиббӣ	136-137
6.20	Таъминотнокии аҳоли бо мутахассисони дорои маълумоти миёнаи тиббӣ дар вилояти Суғд	138
6.21	Таъминотнокии аҳоли бо мутахассисони дорои маълумоти миёнаи тиббӣ дар вилояти Хатлон	139
6.22	Таъминотнокии аҳоли бо мутахассисони дорои маълумоти миёнаи тиббӣ дар ВМКБ	140
6.23	Банд будани воҳидҳои корӣ бо мутахассисони маълумоти миёнаи тиббӣ	141
6.24	Банд будани воҳидҳои корӣ бо мутахассисони маълумоти миёнаи тиббӣ дар вилояти Суғд	142
6.25	Банд будани воҳидҳои корӣ бо мутахассисони дорои маълумоти миёнаи тиббӣ дар вилояти Хатлон	143

6.26	Банд будани воҳидҳои корӣ бо мутахассисони дорони маълумоти миёнаи тиббӣ дар ВМКБ	144
6.27	Дараҷанокии мутахассисони дорони маълумоти миёнаи тиббӣ	145
6.28	Дараҷанокии мутахассисони дорони маълумоти миёнаи тиббӣ дар вилояти Сугд	146
6.29	Дараҷанокии мутахассисони дорони маълумоти миёнаи тиббӣ дар вилояти Хатлон	147
6.30	Дараҷанокии мутахассисони дорони маълумоти миёнаи тиббӣ дар ВМКБ	148
VII. Захира, таъминот ва гардиши катҳо		149
7.1	Захираи катҳо	149-154
7.2	Захираи катҳо дар вилояти Сугд	155-158
7.3	Захираи катҳо дар вилояти Хатлон	159-162
7.4	Захираи катҳо дар ВМКБ	163-166
7.5	Таъминотнокии аҳолии бо катҳо	167-171
7.6	Таъминотнокии аҳолии бо катҳо дар вилояти Сугд	172-175
7.7	Таъминотнокии аҳолии бо катҳо дар вилояти Хатлон	176-180
7.8	Таъминотнокии аҳолии бо катҳо дар ВМКБ	181-184
7.9	Фоидаи истифодабарии катҳо	185-192
7.10	Гардиши катҳо	193-197
7.11	Ҳисоби миёнаи рӯзҳои бистарӣ	198-202
7.12	Ҷаъолияти ҷарроҳии муассисаҳо	203-206
7.13	Ҷаъолияти ҷарроҳии муассисаҳо дар вилояти Сугд	204
7.14	Ҷаъолияти ҷарроҳии муассисаҳо дар вилояти Хатлон	205
7.15	Ҷаъолияти ҷарроҳии муассисаҳо дар ВМКБ	206
7.16	Ҷавҳи баъдичарроҳӣ дар статсионар	207
7.17	Кӯмаки ҷавҳи ҷарроҳӣ	208-209
7.18	Ҷавҳи баъдичарроҳӣ хангоми беморҳои кӯмаки ҷавҳи ҷарроҳиро талабкунанда	210
7.19	Ҷавҳ аз беморҳои алоҳида дар статсионар	211
7.20	Ҷавҳ аз беморҳои алоҳида дар статсионар дар вилояти Сугд	212
7.21	Ҷавҳ аз беморҳои алоҳида дар статсионар дар вилояти Хатлон	213
7.22	Ҷавҳ аз беморҳои алоҳида дар статсионар дар ВМКБ	214
7.23	Ҷавҳ аз беморҳои алоҳида дар беморхона дар соли 2016	215
VIII. Хизматрасонии тиббӣ ба ҳомиладорон ва кӯдакон		216
8.1	Хизматрасонии тиббӣ ба ҳомиладорон	216-217
8.2	Хизматрасонии тиббӣ ба ҳомиладорон дар вилояти Сугд	218
8.3	Хизматрасонии тиббӣ ба ҳомиладорон дар вилояти Хатлон	219
8.4	Хизматрасонии тиббӣ ба ҳомиладорон дар ВМКБ	220
8.5	Шумораи таваллудшудагон дар таваллудхонаҳо	221-222
8.6	Шумораи таваллудшудагон дар таваллудхонаҳо дар вилояти Сугд	223
8.7	Шумораи таваллудшудагон дар таваллудхонаҳо дар вилояти Хатлон	224
8.8	Шумораи таваллудшудагон дар таваллудхонаҳо дар ВМКБ	225
8.9	Ҷоиҳои зоишҳои хонагӣ	226-227
8.10	Ҷоиҳои зоишҳои хонагӣ дар вилояти Сугд	228

8.11	Фоизи зоишхон хонагӣ дар вилояти Хатлон	229
8.12	Фоизи зоишхон хонагӣ дар ВМКБ	230
8.13	Беморшавии навзодон	231-232
8.14	Беморшавии навзодон дар вилояти Суғд	233
8.15	Беморшавии навзодон дар вилояти Хатлон	234
8.16	Беморшавии навзодон дар ВМКБ	235
8.17	Нишондиҳандаи стандартизасияшудаи фавти модарон	236-239
8.18	Фавти неонаталӣ	240-244
8.19	Фавти перинаталӣ	245-246
8.20	Фавти перинаталӣ дар вилояти Суғд	247
8.21	Фавти перинаталӣ дар вилояти Хатлон	248
8.22	Фавти перинаталӣ дар ВМКБ	249
8.23	Искоти ҳамл	250
8.24	Искоти ҳамл дар вилояти Суғд	251
8.25	Искоти ҳамл дар вилояти Хатлон	252-253
8.26	Искоти ҳамл дар ВМКБ	254
8.27	Кӯмаки контрацептивӣ	255-257
8.29	Кӯмаки контрацептивӣ дар вилояти Суғд	258-259
8.30	Кӯмаки контрацептивӣ дар вилояти Хатлон	260-263
8.31	Кӯмаки контрацептивӣ дар ВМКБ	265
8.32	Миқдори кӯдакони гирифтори нуксонии ҷисмонии хангоми муоинаи фаъол ошкоркардашуда	266
8.33	Фоизи кӯдакони бар зидди сироятҳои бо вакцина идорашаванда эҳмаркардашуда	267-268
IX. Бемориҳои сироятӣ		269
9.1	Гирифторшавии аҳолии бо бемориҳои алоҳидаи сироятӣ	270-274
9.2	Беморшавии аввалия ба бемории домана дар сатҳи минтақаҳо	275-276
9.3	Беморшавии аввалия ба бемории гепатит дар сатҳи минтақаҳо	277-278
9.4	Гирифторшавии аҳолии бо бемориҳои алоҳидаи сироятӣ дар вилояти Суғд	279-283
9.5	Гирифторшавии аҳолии бо бемориҳои алоҳидаи сироятӣ дар вилояти Хатлон	284-288
9.6	Гирифторшавии аҳолии бо бемориҳои алоҳидаи сироятӣ дар ВМКБ	289-292
X. Бемориҳои сил		293
10.1	Таркиби бемориҳои сили фаъоли бори аввал ба қайд гирифташуда	294-295
10.2	Таркиби бемориҳои сили фаъоли бори аввал ба қайд гирифташуда дар вилояти Суғд	296
10.3	Таркиби бемориҳои сили фаъоли бори аввал ба қайд гирифташуда дар вилояти Хатлон	297
10.4	Таркиби бемориҳои сили фаъоли бори аввал ба қайд гирифташуда дар вилояти ВМКБ	298
10.5	Гирифторшавии аҳолии бо сили фаъол	299-303
10.6	Гирифторшавии аҳолии бо сили фаъол дар вилояти Суғд	304
10.7	Гирифторшавии аҳолии бо сили фаъол дар вилояти Хатлон	305
10.8	Гирифторшавии аҳолии бо сили фаъол дар вилояти ВМКБ	306

10.9	Беморшавии аввалияи аҳоли бо сили фаёли шуш(бо % нисбати сили фаёл)	307
10.10	Беморшавии аввалияи аҳоли бо сили фаёли шуш(бо % нисбати сили фаёл) дар вилояти Сугд	308
10.11	Беморшавии аввалияи аҳоли бо сили фаёли шуш(бо % нисбати сили фаёл)дар вилояти Хатлон	309
10.12	Беморшавии аввалияи аҳоли бо сили фаёли шуш(бо % нисбати сили фаёл)дар ВМКБ	310
10.13	Доираи беморони гирифтори сили фаёл ва самаранокии муолиҷаи беморони бори аввал ошкоршудаи сили шушҳо	311
10.14	Фавт аз бемории сил	312-315
10.15	Беморшавии бемории сил дар минтақаҳои ҷумҳурӣ дар солҳои 2000-2013	316
XI. Вируси норасоии маъсунияи одам (ВНМО) ва бемории пайдошудаи норасоии маъсунияи (БПНМ)		317-323
11.1	Сироятёбӣ ба вируси норасоии маъсунияи одам (ВНМО) ва беморшавӣ ба бемории пайдошудаи норасоии маъсунияи (БПНМ)	318-319
11.2	Сироятёбӣ ба вируси норасоии маъсунияи одам (ВНМО) ва беморшавӣ ба бемории пайдошудаи норасоии маъсунияи (БПНМ) дар вилояти Сугд	320
11.3	Сироятёбӣ ба вируси норасоии маъсунияи одам (ВНМО) ва беморшавӣ ба бемории пайдошудаи норасоии маъсунияи (БПНМ) дар вилояти Хатлон	321
11.4	Сироятёбӣ ба вируси норасоии маъсунияи одам (ВНМО) ва беморшавӣ ба бемории пайдошудаи норасоии маъсунияи (БПНМ) дар ВМКБ	322
11.5	Сироятёбӣ ба вируси норасоии маъсунияи одам (ВНМО)	323
XII Бемориҳои саратон		324
12.1	Гирифторшавии аҳоли бо бемориҳои саратон	325-328
12.2	Гирифторшавии аҳоли бо бемориҳои саратон дар вилояти Сугд	329-330
12.3	Гирифторшавии аҳоли бо бемориҳои саратон дар вилояти Хатлон	331-332
12.4	Гирифторшавии аҳоли бо бемориҳои саратон дар ВМКБ	333
XIII. Ихтилолҳои равонӣ ва рафторӣ		334
13.2	Гирифторшавӣ ба ихтилолҳои равонӣ ва рафторӣ	335-336
13.2	Гирифторшавӣ ба ихтилолҳои равонӣ ва рафторӣ дар вилояти Сугд	337
13.3	Гирифторшавӣ ба ихтилолҳои равонӣ ва рафторӣ дар вилояти Хатлон	338
13.4	Гирифторшавӣ ба ихтилолҳои равонӣ ва рафторӣ дар ВМКБ	339
13.5	Ихтилолҳои равонӣ ва рафторӣ бо истеъмоли моддаҳои фаёли руҳӣ алоқаманд	340-341
13.6	Ихтилолҳои равонӣ ва рафторӣ бо истеъмоли моддаҳои фаёли руҳӣ алоқаманд дар вилояти Сугд	342
13.7	Ихтилолҳои равонӣ ва рафторӣ бо истеъмоли моддаҳои фаёли руҳӣ алоқаманд дар вилояти Хатлон	343
13.8	Ихтилолҳои равонӣ ва рафторӣ бо истеъмоли моддаҳои фаёли руҳӣ алоқаманд дар ВМКБ	344
XIV. Бемориҳои пӯсту зӯҳравӣ		345
14.1	Беморшавӣ ба бемориҳои пӯсту зӯҳравӣ	346-347

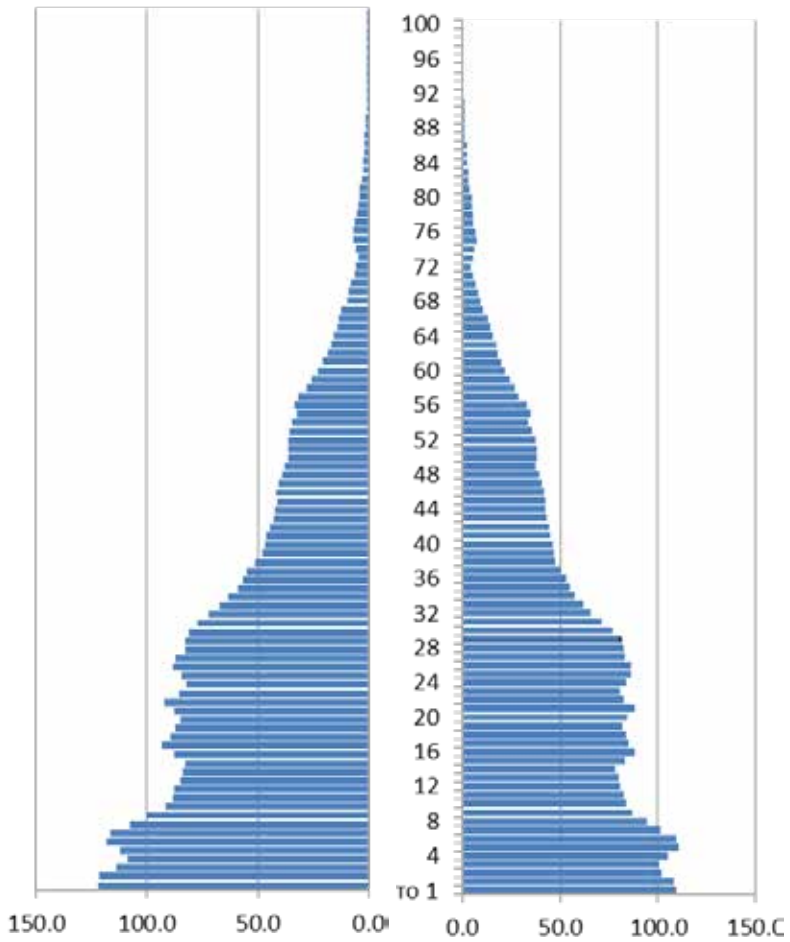
14.2	Беморшавӣ ба бемориҳои пӯсту зӯҳравӣ дар вилояти Сугд	348-349
14.3	Беморшавӣ ба бемориҳои пӯсту зӯҳравӣ дар вилояти Хатлон	350-351
14.4	Беморшавӣ ба бемориҳои пӯсту зӯҳравӣ дар ВМКБ	352
XV.	Фаъолияти муассисаҳои ёрии таъҷилии тиббӣ	353-358
15.1	Фаъолияти муассисаҳои ёрии таъҷилии тиббӣ	354
15.2	Фаъолияти муассисаҳои ёрии таъҷилии тиббӣ дар вилояти Сугд	355
15.3	Фаъолияти муассисаҳои ёрии таъҷилии тиббӣ дар вилояти Хатлон	356
15.4	Фаъолияти муассисаҳои ёрии таъҷилии тиббӣ дар ВМКБ	357
XVI.	Маблағгузорӣ ва иҷроиши буча	359-364
16.1	Маблағгузорӣ ва иҷроиши буча дар муассисаҳои тандурустии ҷумҳурӣ	360
16.2	Маблағгузорӣ ва иҷроиши бучаи муассисаҳои соҳаи тандурустии вилояти Сугд	361
16.3	Маблағгузорӣ ва иҷроиши бучаи муассисаҳои соҳаи тандурустии вилояти Хатлон	362
16.4	Маблағгузорӣ ва иҷроиши бучаи соҳаи тандурустии ВМКБ	363
16.5	Нишондиҳандаҳои умумии хароҷотҳои тандурустӣ дар Ҷумҳурии Тоҷикистон барои солҳои 2008-2014 (СҲТ)	365-367

I. Демография ва нишондодҳои асосии соҳаи тандурустӣ

Пирамидаи сину сол ва ҷинсӣ

мрд

зан



Ҷадвали 1

Шумораи аҳолии доимии Ҷумҳурии Тоҷикистон
(дар аввали соли 2017)

	мард	зан	Ҷамағӣ
0	122,1	109,4	231,5
1-4	456,2	416,2	872,4
5-9	533,8	502,7	1036,4
10-14	428,2	405,8	834,0
15-19	442,0	421,9	863,9
20-24	432,0	419,6	851,5
25-29	422,4	418,4	840,8
30-34	338,5	332,8	671,3
35-39	257,2	252,7	509,9
40-44	217,2	221,6	438,8
45-49	194,8	201,6	396,4
50-54	175,0	182,8	357,8
55-59	141,5	147,3	288,9
60-64	86,1	92,1	178,1
65-69	52,1	55,6	107,7
70-74	29,5	27,8	57,3
75-79	27,6	30,4	58,1
80-84	14,0	17,7	31,7
85-89	6,9	8,0	14,9
90-94	2,0	2,9	4,9
95+	0,4	0,6	1,0
Ҷамъ	4379,3	4267,6	8646,9

Шумораи аҳолии, таваллуд, фавт ва афзоиши табиӣ аҳолии дар Ҷумҳурии Тоҷикистон

Минтақаҳо	Шумораи мисёни аҳолии (ҳазор аҳолии)		Таваллуд (ба 1000 аҳолии)		Фавт (ба 1000 аҳолии)		Афзоиши табиӣ аҳолии (ба 1000 аҳолии)		Фавти кӯдакони то 1 сола (ба 1000 э/м)		Фавти кӯдакони то 5 сола (ба 1000 э/м)		Фавти модарон (ба 100 000 э/м)	
	2015	2016	2015	2016	2015	2016	2015	2016	2015	2016	2015	2016	2015	2016
ш. Душанбе	795,7	809,5	18,3	17,6	3,3	3,3	15,0	14,3	14,9	13,1	17,1	15,0	42,5	19,1
НТҶ	1947,2	1996,5	28,6	27,2	3,6	3,5	25,1	23,8	13,8	13,7	17,8	17,9	36,7	45,4
н. Роғун	40,7	41,5	30,1	22,9	2,2	2,6	27,9	20,3	11,9	11,6	12,6	13,2	74,4	—
н. Варзоб	73,7	75,8	29,3	30,9	4,1	4,3	25,2	26,7	22,2	20,7	28,0	26,5	—	—
н. Рашт	115,2	118,0	26,9	23,7	3,1	2,8	23,8	20,9	12,5	11,6	16,9	14,8	29,2	—
ш. Ҳисор	277,0	283,9	32,2	28,7	4,1	4,0	28,1	24,8	10,2	11,4	13,3	14,8	22,0	—
н. Лахш	60,8	61,9	25,9	27,4	3,0	2,9	23,0	24,5	21,4	19,8	28,0	25,8	219,5	54,9
н. Нуробод	73,1	75,1	35,6	31,6	3,3	3,6	32,4	28,0	12,4	20,6	19,0	23,3	41,3	44,8
н. Ваҳдат	313,5	320,5	27,3	26,1	3,5	3,2	23,9	23,0	10,7	10,9	14,0	14,7	37,2	69,8
н. Рӯдакӣ	456,4	469,8	26,4	27,5	3,3	3,3	23,1	24,1	10,1	9,8	13,8	14,4	36,6	84,0
н. Сангвор	21,4	21,8	26,5	18,8	2,5	1,7	24,1	17,0	23,8	21,3	27,2	24,6	—	327,9
н. Тоҷикобод	41,6	42,5	24,6	29,3	3,9	3,6	20,7	25,8	28,5	27,8	33,3	37,1	158,6	71,3
н. Турӯнзода	270,6	276,9	28,8	25,9	3,9	3,9	24,9	21,9	17,4	16,6	21,0	20,9	11,3	36,1
н. Файзобод	93,4	95,8	29,5	30,0	3,6	3,4	26,0	26,6	21,3	16,6	24,8	21,3	29,6	—
н. Шахринав	109,9	112,9	30,6	27,6	4,2	4,0	26,5	23,6	17,6	17,2	23,6	19,9	27,5	29,7
Вил. Суғд	2483,3	2535,9	27,8	24,9	4,5	4,4	23,2	20,5	16,1	16,0	19,0	19,4	31,2	19,4
Вил. Хатлон	3009,6	3086,1	30,9	30,0	3,9	4,0	27,0	26,1	19,2	18,0	24,7	23,3	13,8	17,3
ВМКБ	215,9	218,8	25,1	23,7	5,5	5,4	19,6	18,4	6,9	6,5	8,9	9,9	134,0	46,1
Ҷумҳурии	8451,6	8646,8	28,1	26,6	4,0	3,9	24,1	22,6	16,5	15,8	20,6	20,1	28,4	25,2

Шумораи аҳолии, таваллуд, фавт ва афзоиши табиӣ аҳолии дар вилояти Суғд

Минтақаҳо	Шумораи мӣёнаи аҳолии (ҳазор аҳолии)		Таваллуд (ба 1000 аҳолии)		Фавт (ба 1000 аҳолии)		Афзоиши табиӣ аҳолии (ба 1000 аҳолии)		Фавти қудакони то 1 сола (ба 1000 э/м)		Фавти қудакони то 5 сола (ба 1000 э/м)		Фавти модарон (ба 100 000 э/м)	
	2015	2016	2015	2016	2015	2016	2015	2016	2015	2016	2015	2016	2015	2016
ш. Хучанд	174,0	176,7	24,4	23,8	6,3	6,3	18,1	17,5	59,7	70,0	60,4	71,0	46,3	24,0
ш. Гулистон	44,5	45,6	24,7	21,4	4,4	4,5	20,3	16,9	12,6	3,0	13,4	6,0	—	—
ш. Истиқлол	16,2	16,5	20,7	17,0	4,6	4,1	16,1	12,9	7,6	9,2	7,6	9,2	—	—
ш. Бустон	33,0	34,0	22,5	23,8	4,0	4,2	18,6	19,6	8,7	6,9	10,6	8,8	—	—
н. Ашт	153,4	156,7	30,5	25,2	4,5	4,2	26,0	20,9	17,9	16,1	20,5	20,3	87,2	24,8
н. Айни	77,6	79,0	29,4	26,9	5,5	5,5	23,8	21,4	13,7	17,7	17,9	24,7	42,7	46,5
н. Девашиҷ	156,3	160,1	31,0	27,8	4,5	4,5	26,5	23,3	16,3	14,7	19,9	18,0	20,3	21,9
н. Зафаробод	68,3	70,0	28,0	25,7	4,3	4,0	23,7	21,7	14,2	12,8	21,5	19,9	97,9	51,1
н. Исфара	253,8	258,4	25,2	22,8	4,2	3,9	21,0	18,9	14,6	12,2	17,1	15,2	15,5	—
н. Қонибодом	197,8	201,0	24,5	21,4	5,0	5,0	19,5	16,4	14,1	15,6	17,7	19,1	—	—
н. Маҷҷох	115,2	118,5	32,9	30,7	3,9	3,4	29,0	27,3	11,2	11,0	13,3	12,6	—	—
н. Спитамен	130,2	133,0	27,2	24,8	3,6	3,8	23,6	21,0	11,5	9,3	14,0	11,8	—	28,1
н. Панҷакент	275,1	281,4	29,6	26,4	4,4	4,0	25,2	22,4	13,2	11,5	17,2	17,0	45,0	23,7
н. Д. Расулوف	126,4	129,1	27,4	26,1	4,7	4,7	22,7	21,5	12,1	11,1	16,0	15,2	56,3	29,2
н. Истаравшан	248,4	254,3	29,0	25,9	4,3	4,1	24,6	21,9	14,5	14,6	16,7	17,1	40,8	28,0
н. Б. Ғафуров	351,2	358,2	27,2	22,8	4,3	4,4	22,9	18,5	8,7	10,9	11,2	13,1	10,8	11,9
н. Шахристон	39,0	40,0	31,6	29,1	4,6	4,6	27,1	24,5	15,7	11,2	18,8	13,4	78,4	74,5
н. Қӯҳ, Маҷҷох	22,9	23,4	27,9	28,9	3,3	2,9	24,7	25,9	17,3	11,3	23,1	19,7	—	—
Вил. Суғд	2483,3	2535,9	27,8	24,9	4,5	4,4	23,2	20,5	16,1	16,0	19,0	19,4	31,2	19,4

Шумораи аҳолии, таваллуд, фавт ва афзоиши табиӣ аҳолии дар вилояти Хатлон

Минтақаҳо	Шумораи мисёни аҳолии (ҳазор аҳоли)		Таваллуд (ба 1000 аҳоли)		Фавт (ба 1000 аҳоли)		Афзоиши табиӣ аҳолии (ба 1000 аҳоли)		Фавти кӯдакони то 1 сола (ба 1000 з/т)		Фавти кӯдакони то 5 сола (ба 1000 з/т)		Фавти моларон (ба 100 000 з/т)	
	2015	2016	2015	2016	2015	2016	2015	2016	2015	2016	2015	2016	2015	2016
	н. Норақ	55,9	57,4	33,9	30,3	4,1	3,8	29,8	26,5	21,5	18,8	26,0	27,9	—
ш. Кӯронтеппа	104,1	106,4	18,7	20,7	3,7	4,3	15,0	16,3	19,3	19,1	25,2	24,1	78,7	—
н. Ваҳш	179,3	183,9	32,6	29,9	2,7	3,1	29,9	26,9	11,9	14,6	15,4	18,3	—	18,3
н. Хуросон	104,4	106,8	24,2	26,1	3,9	3,5	20,3	22,7	16,4	10,1	22,6	13,4	27,8	27,9
н. Дӯстӣ	102,5	105,9	36,5	35,7	4,5	4,8	31,9	30,9	28,9	19,9	36,2	23,6	28,3	—
н. Кӯбодиен	167,6	171,8	31,1	29,5	3,5	4,2	27,6	25,2	14,5	17,5	15,8	21,0	—	35,7
н. Ҷ. Балхӣ	179,3	184,4	32,8	31,2	3,6	4,0	29,3	27,3	18,1	15,6	24,8	20,2	—	16,8
н. Бохтар	222,4	227,1	26,7	26,3	3,2	3,5	23,6	22,8	18,9	19,4	27,6	25,0	—	—
н. А. Ҷомӣ	155,3	160,1	35,2	34,7	4,1	4,2	31,1	30,6	16,7	11,4	24,3	19,9	—	—
н. Аҷайхун	124,8	128,2	28,4	29,0	3,4	3,8	25,0	25,2	18,7	17,4	22,5	20,5	—	—
н. Панҷ	106,6	109,7	36,3	33,8	3,3	3,8	33,0	29,9	18,1	16,0	22,0	22,6	51,1	—
н. Шахритус	115,7	119,0	32,9	30,0	3,8	4,0	29,2	25,9	20,3	20,4	25,3	22,9	24,1	50,4
н. Евон	207,1	213,5	37,1	33,3	3,8	4,3	33,3	28,9	16,2	16,1	21,0	22,6	12,4	—
ш. Кӯлоб	101,8	103,0	20,2	19,9	4,1	5,1	16,1	14,8	27,6	23,0	34,0	32,0	—	66,8
н. Кӯлоб	97,6	100,0	26,6	31,3	4,8	3,7	21,8	27,5	15,9	19,3	23,3	26,8	—	—
н. Восеъ	196,4	201,0	29,8	30,4	4,5	4,3	25,2	26,1	18,5	21,1	23,3	27,2	—	29,9
н. Данғара	138,2	142,7	35,6	34,8	4,7	4,5	31,0	30,4	21,2	19,9	27,2	24,4	—	39,4
н. Мӯминобод	85,7	87,8	30,9	31,6	3,4	3,0	27,6	28,6	21,8	20,7	25,3	27,3	105,6	—

Шумораи аҳолии, таваллуд, фавт ва афзоиши табиӣ аҳолии дар вилояти Ҳатлон

Минтақаҳо	Шумораи миёнаи аҳолии (ҳазор аҳоли)		Таваллуд (ба 1000 аҳоли)		Фавт (ба 1000 аҳоли)		Афзоиши табиӣ аҳоли (ба 1000 аҳоли)		Фавти кӯдакони то 1 сола (ба 1000 з/т)		Фавти кӯдакони то 5 сола (ба 1000 з/т)		Фавти моларон (ба 100 000 з/т)	
	2015	2016	2015	2016	2015	2016	2015	2016	2015	2016	2015	2016	2015	2016
н.Ҳамадонӣ	136,5	139,5	31,7	29,1	4,8	3,9	26,9	25,2	25,6	21,6	34,3	26,1	—	45,0
н.Фархор	153,7	157,6	33,0	32,1	3,7	3,7	29,2	28,4	19,2	18,6	23,5	23,7	—	—
н.Темурмалик	64,4	65,6	29,9	28,8	4,6	3,8	25,3	25,0	15,2	13,2	21,8	16,6	47,3	48,9
н.Ховалинг	53,6	54,7	25,5	27,5	3,3	3,4	22,2	24,0	21,7	16,6	24,3	21,3	—	—
н.Ш.Шоҳин	50,7	51,8	30,9	30,7	4,6	3,5	26,3	27,2	27,1	25,7	33,1	32,7	—	—
н.Балҷувон	27,6	28,1	34,4	25,0	4,2	3,7	30,2	21,3	32,8	33,8	34,8	42,7	—	99,4
н.Сарбанд	43,7	44,8	31,2	28,3	3,6	4,3	27,5	24,0	30,0	19,9	33,4	26,3	68,2	—
н.Н. Хусрав	34,5	35,4	26,3	29,7	4,4	3,8	21,8	25,8	18,1	12,6	23,6	19,2	78,8	—
Вил.Ҳатлон	3009,6	3086,1	30,9	30,0	3,9	4,0	27,0	26,1	19,2	18,0	24,7	23,3	13,8	17,3

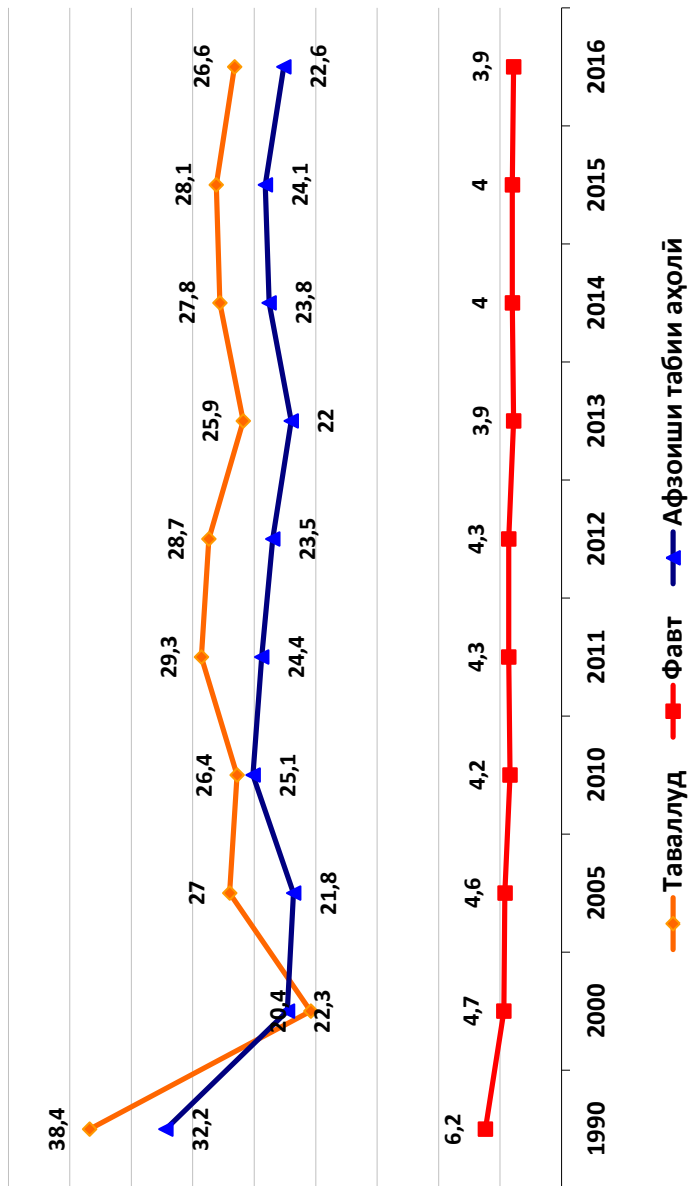
Шумораи аҳоли, таваллуд, фавт ва афзоиши табиӣ аҳоли дар ВМКБ

Минтақаҳо	Шумораи миёнаи аҳоли (ҳазор аҳоли)		Таваллуд (ба 1000 аҳоли)		Фавт (ба 1000 аҳоли)		Афзоиши табиӣ аҳоли (ба 1000 аҳоли)		Фавти кӯдакони то 1 сола (ба 1000 з/т)		Фавти кӯдакони то 5 сола (ба 1000 з/т)		Фавти модарон (ба 100 000 з/т)	
	2015	2016	2015	2016	2015	2016	2015	2016	2015	2016	2015	2016	2015	2016
ш.Хоруғ	29,0	29,4	20,6	21,6	5,9	6,1	14,7	15,5	13,7	5,1	15,4	6,8	170,9	169,8
н.Ванҷ	32,2	32,6	26,7	27,1	4,7	4,4	22,0	22,7	1,3	5,1	2,5	6,4	—	—
н.Ишқошим	31,1	31,6	25,9	20,8	4,5	4,2	21,3	16,6	1,8	3,6	3,6	7,1	—	—
н.Дарвоз	22,2	22,6	32,9	30,1	4,0	4,0	28,8	26,1	1,6	10,8	7,8	14,4	156,7	—
н.Мурғоб	14,5	14,8	28,6	28,6	5,4	5,5	23,2	23,1	7,9	5,9	10,6	14,7	—	—
н.Рошқалъа	25,9	26,3	24,8	23,2	5,8	5,0	19,0	18,2	7,5	6,5	7,5	6,5	373,1	215,1
н.Рӯшон	24,9	25,0	21,8	20,8	7,1	7,1	14,7	13,7	4,3	0,0	4,3	2,3	—	—
н.Шугнон	36,0	36,4	23,1	21,4	6,6	6,4	16,5	15,0	20,3	13,4	22,1	21,8	369,0	—
ВМКБ	215,9	218,8	25,1	23,7	5,5	5,4	19,6	18,4	6,9	6,5	8,9	9,9	134,0	46,1

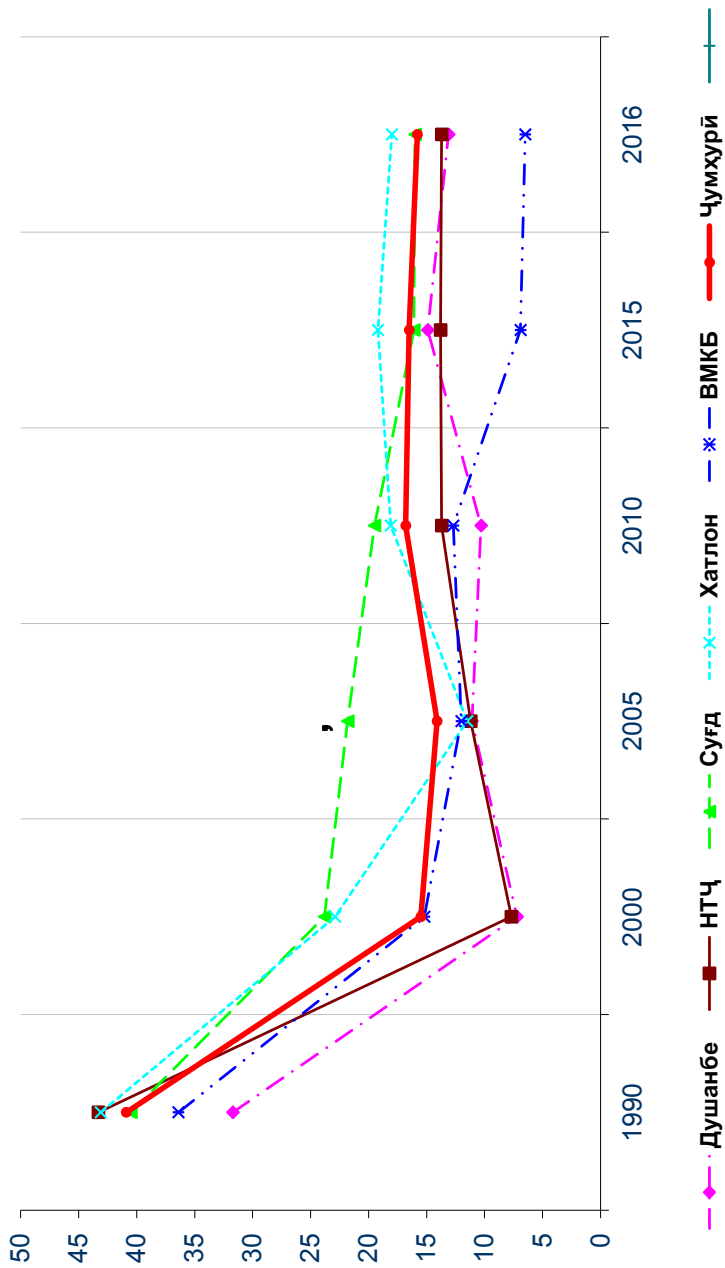
Нишондиҳандаҳои демографии Ҷумҳурии Тоҷикистон. 1990-2016

Нишондиҳандаҳо	Шаҳру вилоятҳо	1990	1995	2000	2005	2010	2015	2016
Таваллуд (ба 1000 аҳоли)	Душанбе	22,7	29,9	28,5	22,2	23,8	18,3	17,6
	НТҶ	40,3	34,3	28,1	26,6	29,9	28,6	27,2
	Сӯғд	35,4	32,0	25,1	22,8	29,1	27,8	24,9
	Хатлон	45,5	37,6	28,6	31,4	31,2	30,9	30,0
	ВМКБ	35,1	27,2	17,4	14,9	19,1	25,1	23,7
	Ҷумҳурӣ	38,4	33,6	27,0	26,4	29,3	28,1	26,6
Фавт (ба 1000 аҳоли)	Душанбе	6,7	7,7	4,2	4,2	3,5	3,3	3,3
	НТҶ	5,6	4,9	4,3	4,2	3,6	3,6	3,5
	Сӯғд	6,2	6,7	5,9	5,3	4,9	4,5	4,4
	Хатлон	6,3	5,8	4,2	4,4	4,1	3,9	4,0
	ВМКБ	6,6	5,6	4,6	4,7	5,8	5,5	5,4
	Ҷумҳурӣ	6,2	6,1	4,7	4,6	4,2	4,0	3,9
Афзоиши табиӣ (ба 1000 аҳоли)	Душанбе	16,0	22,2	24,3	18,0	20,3	15,0	14,3
	НТҶ	34,7	29,4	23,8	22,4	26,3	25,1	23,8
	Сӯғд	29,2	25,3	19,2	17,5	24,2	23,2	20,5
	Хатлон	39,2	31,8	24,4	27,0	27,2	27,0	26,1
	ВМКБ	28,5	21,6	12,8	10,2	13,3	19,6	18,4
	Ҷумҳурӣ	32,2	27,5	22,3	21,8	25,1	24,1	22,6
Фавти кӯдакони то I сола (ба 1000 э/м)	Душанбе	31,7	48,1	7,2	11,1	10,3	14,9	13,1
	НТҶ	43,3	13,8	7,7	11,2	13,7	13,8	13,7
	Сӯғд	40,5	39,4	23,8	21,8	19,5	16,1	16,0
	Хатлон	43,5	32,3	16,1	11,5	18,1	19,2	18,0
	ВМКБ	36,4	22,9	15,2	12,0	12,7	6,9	6,5
	Ҷумҳурӣ	40,9	30,9	15,5	14,1	16,8	16,5	15,8

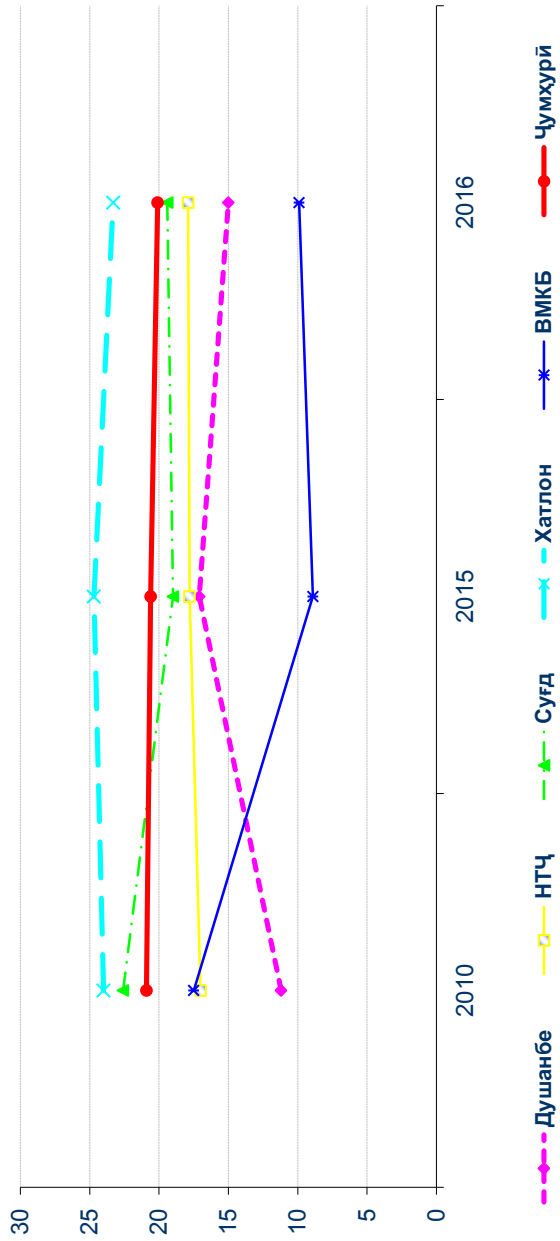
Таваллуд, фавт ва афзоиши таби аҳоли дар ҚТ



Фавги кӯдакони то 1 сола
(ба 1000 зиндашаваллуд)

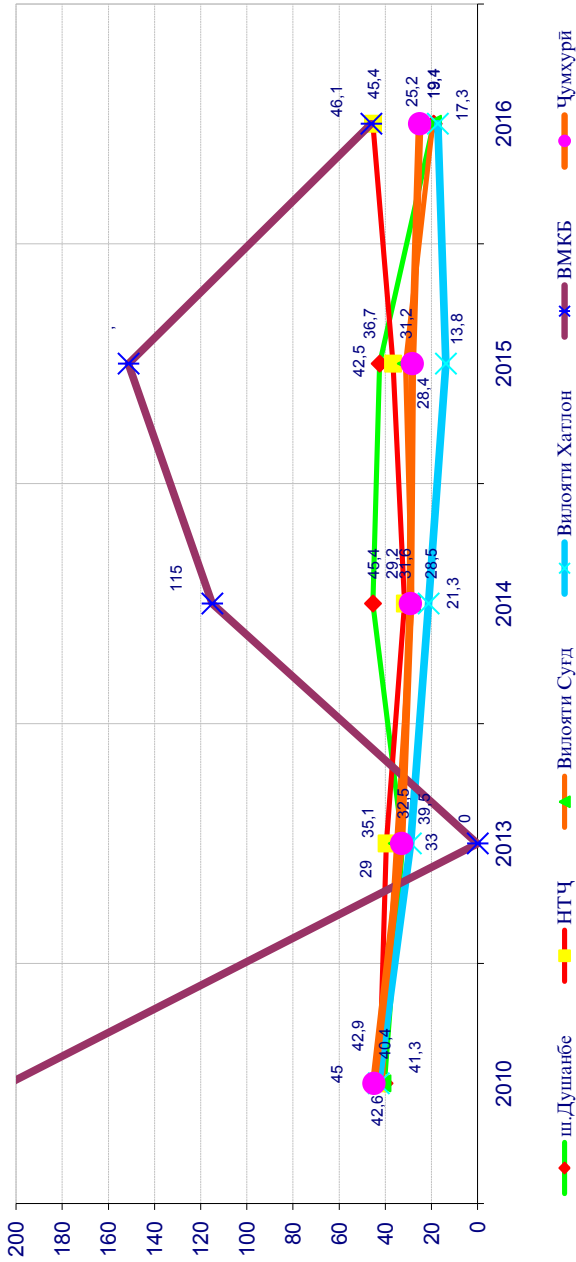


Фавти қўдакони то 5 сола
(ба 1000 зиндаиваллуд)



Фавти модарон

(ба 100 000 зиндагивалуд)



**II. Баъзе нишондиҳандаҳои солимии
аҳоли ва фаъолияти муассисаҳои
тандурустӣ дар Иттиҳоди давлатҳои
мустақил, Ҷумҳуриҳои Осиёи Марказӣ
ва Иттиҳоди Аврупо**

Нишондиҳандаҳои демографӣ

Мамлакат	Солҳо	Микдори таваллудшудагон	Микдори фавтидагон	Фавти навзодон ба 1000 з/т	Фавти перинаталӣ ба 1000 таваллуд	Мурда таваллуд ба 1000 таваллуд	Фавти модарон ба 100 000 з/т
		ба 1000 нафар аҳоли					
Тоҷикистон	2016	26,6	3,9	15,8	17,5	10,0	25,2
Эстония	2014	10,31	11,8	2,44	3,25	3,24	0,0
Белорусия	2014	12,51	12,8	3,45	2,83	2,35	0,84
Швесария	2014	10,39	8,01	3,87 (2013)	2,89	4,3	2,42 (2013)
Дания	2014	10,32	9,38	3,49 (2012)	2,69 (2015)	3,52 (2015)	8,72
Қазоқистон	2015	22,69	7,47	9,37	8,82	8,98	12,81
Қирғизистон	2015	27,44	6,1 (2013)	19,88 (2013)	17,08	9,08	38,54
Олмон	2014	8,83	10,7	3,19	5,45	3,62	4,6
Россия	2010	12,33	14,2	7,61	6,58 (2013)	11,14	16,92
Туркменистон	2015	31,22	5,4	18,31 (2012)	10,51	5,05	2,98
Ўзбекистон	2014	22,34	4,87	10,71	12,39 (2015)	8,44	19,08
Украина	2014	10,88	14,76	8,39	8,19	6,43	14,81
Австрия	2014	9,1	9,1	3,05	2,88	3,33	8,57
Чумхуриҳои Осиёи Марказӣ	2014	24,72	6,7	13,63 (2012)	12,13 (2015)	8,47 (2015)	19,74 (2015)
Иттиҳоди Давлатҳои Мустақим	2014	15,15	11,44	9,34	9,13	8,98	17,33
Иттиҳоди Аврупо	2014	12,42	9,9 (2013)	6,64	7,47	6,86	11,85

Чадвали 6
Давомнокии пешбинишавандаи ҳаёт ҳангоми таваллуд
(миқдори соҳҳо)

Мамлакат	Соҳҳо	Ҳамаи аҳоли
Эстония	2014	77,47
Белорусия	2014	73,37
Швецария	2014	83,08
Дания	2012	80,39
Қазоқистон	2015	72,04
Қирғизистон	2013	70,97
Олмон	2014	81,26
Россия	2010	69,03
Туркманистон	2012	71,2
Ўзбекистон	2014	73,53
Украина	2013	71,44
Австрия	2014	81,79
Чумхуриҳои Осиёи Марказӣ	2012	71,81
Иттиҳоди Давлатҳои Мустақим	2013	77,51
Иттиҳоди Аврупо	2012	77,51

Чадвали 7
Давомнокии пешбинишавандаи ҳаёт ҳангоми таваллуд дар Ҷумҳурии Тоҷикистон
(миқдори соҳҳо)

Соҳҳо	Ҳамаи аҳоли	Мард	Зан
2007	71,7	69,4	74,0
2008	72,2	69,7	74,8
2009	72,8	70,4	75,3
2010	72,5	70,9	74,1
2011	72,5	70,9	74,1
2012	72,8	71,1	74,6
2013	73,4	71,6	75,3
2014	73,4	71,6	75,4
2015	73,6	71,8	75,6
2016			

Таъминот бо табибон ва катҳо
(ба 100 000 аҳоли)

Мамлакат	Соҳҳо	Таъминот бо табибон	Таъминот бо катҳо
Тоҷикистон	2016	206,4	457,0
Эстония	2014	326,29	500,86
Белорусия	2014	408,16	1086,25
Швецария	2014	411,44	457,17
Дания	2015	365,84 (2013)	253,24
Қазокистон	2014	328,95	608,59
Қирғизистон	2014	185,63	441,91
Олмон	2014	410,82	822,82
Россия	2013	330,64	817,53
Туркманистон	2014	229,14	402,83
Ўзбекистон	2014	234,86	381,18
Украина	2014	315,16	784,08
Австрия	2014	514,97 (2015)	758,61
Чумхурихон Осиёи Марказӣ	2014	246,6	457,17
Иттиҳоди Давлатҳои Мустақим	2014	309,98	715,66
Иттиҳоди Аврупо	2014	322,29	553,9

Ташир ва бистарикунонӣ

Мамлакат	Соҳҳо	Микдори ташироти ба як нафар дар як сол	Шумораи ҷавобшудагон ба 100 нафар аҳоли	Сукунати миёнаи барморон дар статсионлар
Тоҷикистон	2016	4,0	10,9	9,0
Эстония	2014	6,32	17,53	7,6
Белорусия	2014	12,1	30,4	11,0
Швецария	2014	3,85(2012)	17,0	8,5
Дания	2013	4,4(2015)	15,19	4,3
Қазокистон	2015	6,1	14,54	10,8
Қирғизистон	2015	3,5	13,88	9
Олмон	2014	9,9	25,6	9
Россия	2013	9,5	21,59	12,1
Туркманистон	2015	3,4	18,76	7,7
Ўзбекистон	2015	9,7	16,48	7,2
Украина	2013	10,5	22,46	11,8
Австрия	2014	6,77	26,27	8,2
Чумхурихон Осиёи Марказӣ	2015	7,05	15,27	8,57
Иттиҳоди Давлатҳои Мустақим	2015	8,9	19,87	11,02
Иттиҳоди Аврупо	2014	7,64	17,92	8,67

**Ш. ШАБАКАИ
МУАССИСАҲОИ ТАНДУРУСТӢ**

Шабакан муассисахои тандурусти

Минтақаҳо	ҳамагӣ		Муассисаҳои КАТС						аз ҷумла:						марказҳои стоматологӣ			
			бунгоҳҳои саломатӣ		нуқтаҳои тиббӣ		МСД		МСН		МСП		муассисаҳои ғрифтаҷилли тиббӣ				марказҳои тиббӣ оилавӣ	
			2015	2016	2015	2016	2015	2016	2015	2016	2015	2016	2015	2016			2015	2016
ш. Душанбе	165	156	71	61	16	—	39	45	—	—	14	14	—	—	2	2	4	4
аз ҷумла: Р.Т.ш.Душанбе *	79	87	37	43	—	—	22	28	—	—	—	—	14	14	—	1	—	—
НТҶ	897	904	723	724	482	484	6	5	208	207	10	9	4	5	13	13	—	1
н.Роғун	25	25	16	16	9	9	—	—	4	4	—	—	2	2	1	1	—	—
н.Варзоб	43	43	35	35	24	24	—	—	9	9	1	1	—	—	1	1	—	—
н.Рашт	82	83	68	69	47	47	—	—	19	19	1	1	—	—	1	1	—	—
ш.Хисор	93	93	78	78	41	41	—	—	35	35	1	—	—	—	1	1	—	—
н.Лахш	62	63	48	49	37	38	—	—	9	9	1	1	—	—	1	1	—	—
н.Нуробод	50	51	37	38	30	31	—	—	5	5	1	1	—	—	1	1	—	—
н.Ваҳдат	130	133	111	111	79	79	—	—	30	30	—	—	1	1	1	1	—	—
н. Рӯдакӣ	130	133	113	112	81	80	—	—	30	30	1	1	—	—	1	1	—	—
н. Сантвора	38	38	28	28	22	22	—	—	4	4	1	1	—	—	1	1	—	—
н.Тоҷикобод	38	38	27	27	20	21	—	—	5	4	1	1	—	—	1	1	—	—
н.Турсунзода	105	106	86	85	50	50	6	5	28	28	—	—	1	1	1	1	—	—
н.Файзобод	50	51	41	41	27	27	—	—	12	12	1	1	—	—	1	1	—	—
н.Шаҳринав	46	47	35	35	15	15	—	—	18	18	1	1	—	—	1	1	—	—
Вил. Суғд	957	980	662	660	350	352	38	33	217	218	16	16	22	22	18	18	1	1
Вил. Хатлон	1473	1483	1123	1131	698	703	19	21	344	346	22	22	10	10	25	25	5	4
ВМКБ	333	335	230	232	165	165	—	—	48	50	7	7	1	1	8	8	1	1
Ҷумҳурӣ	3825	3858	2809	2808	1711	1704	102	104	817	821	55	54	51	52	64	64	9	9

*Риссати тандурусти ш. Душанбе

Шабакани муассисаҳои тандурустӣ

Минтақаҳо	Беморхонаҳо																					
	ҳамагӣ		минтақавӣ						ноҳиявӣ		марказии ноҳиявӣ		шаҳрӣ		вилоятӣ		маҳсусти ардоидашуда		сили		сироятӣ	
			2015	2016	2015	2016	2015	2016	2015	2016	2015	2016	2015	2016	2015	2016	2015	2016	2015	2016	2015	2016
	аз он ҷумла:	аз ҷумла:	аз ҷумла:	аз ҷумла:	аз ҷумла:	аз ҷумла:	аз ҷумла:	аз ҷумла:	аз ҷумла:	аз ҷумла:	аз ҷумла:	аз ҷумла:	аз ҷумла:	аз ҷумла:	аз ҷумла:	аз ҷумла:	аз ҷумла:	аз ҷумла:	аз ҷумла:	аз ҷумла:	аз ҷумла:	
ш. Душанбе	45	44	—	—	—	—	—	—	—	—	—	—	—	—	—	—	—	—	—	—	—	
Аз он ҷумла: Р.Т.ш. Душанбе*	19	18	—	—	—	—	—	—	—	—	—	—	—	—	—	—	—	—	—	—	—	
НТҶ	79	85	31	31	7	7	10	9	3	4	—	—	—	—	—	—	—	—	—	—	—	
н.Роғун	2	2	—	—	1	1	—	—	—	—	1	1	—	—	—	—	—	—	—	—	—	
н.Варзоб	2	2	—	—	1	1	1	1	—	—	—	—	—	—	—	—	—	—	—	—	—	
н.Рашид	7	6	4	4	—	—	—	—	1	1	—	—	—	—	—	—	—	—	—	—	—	
ш.Хисор	6	7	1	1	1	1	—	—	—	—	—	—	—	—	—	—	—	—	—	—	—	
н.Лахш	7	7	6	6	—	—	—	—	—	—	—	—	—	—	—	—	—	—	—	—	—	
н.Нуробод	6	6	5	5	—	—	—	—	—	—	—	—	—	—	—	—	—	—	—	—	—	
н. Вахдат	13	16	6	6	—	—	—	—	—	—	—	—	—	—	—	—	—	—	—	—	—	
н. Рӯдакӣ	11	13	2	2	3	3	1	1	—	—	—	—	—	—	—	—	—	—	—	—	—	
н. Сангвор	3	3	2	2	—	—	—	—	—	—	—	—	—	—	—	—	—	—	—	—	—	
н.Тоҷикобод	4	4	3	3	—	—	—	—	—	—	—	—	—	—	—	—	—	—	—	—	—	
н.Турсунзода	13	14	—	—	—	—	—	—	—	—	—	—	—	—	—	—	—	—	—	—	—	
н.Файзобод	3	3	2	2	—	—	—	—	—	—	—	—	—	—	—	—	—	—	—	—	—	
н.Шаҳринав	2	2	—	—	—	—	—	—	—	—	—	—	—	—	—	—	—	—	—	—	—	
Вил. Суғд	162	164	60	62	2	2	13	13	16	15	2	2	2	2	1	1	—	—	—	—	3	
Вил. Хатлон	151	149	19	17	54	57	24	24	1	1	3	3	—	—	—	—	—	—	—	—	1	
ВМКБ	37	37	18	18	1	1	7	7	—	—	—	—	—	—	—	—	—	—	—	—	—	
Ҷумхурӣ	474	479	128	128	64	67	54	53	26	26	6	6	6	6	4	4	3	3	3	3	7	

*Райсати тандурустии ш. Душанбе

Шабаккаи муассисаҳои тандурусти

Минтақаҳо	аз ҷумла:												
	руҳӣ		хусусӣ		барқароркунӣ		худмаблағ-гузор		таваллудхонаҳо		дигар		
	2015	2016	2015	2016	2015	2016	2015	2016	2015	2016	2015	2016	
ш. Душанбе	—	—	6	7	—	—	—	3	3	2	2	10	9
Аз ҷумла: Р.Т.ш.Душанбе*	—	—	—	—	—	—	2	2	2	2	2	5	3
НТҶ	2	2	13	20	2	2	1	1	—	—	—	1	1
н. Рогун	—	—	—	—	—	—	—	—	—	—	—	—	—
н. Варзоб	—	—	—	—	—	—	—	—	—	—	—	—	—
н. Рашт	1	1	—	—	—	—	—	—	—	—	—	—	—
ш. Хисор	—	—	—	1	—	—	—	—	—	—	—	—	—
н. Лахш	—	—	—	—	—	—	—	—	—	—	—	—	—
н. Нуробод	—	—	—	—	—	—	—	—	—	—	—	—	—
н. Ваҳдат	—	—	2	5	2	2	1	1	—	—	—	—	—
н. Рӯдакӣ	1	1	3	5	—	—	—	—	—	—	—	—	—
н. Сангвор	—	—	—	—	—	—	—	—	—	—	—	—	—
н. Тоҷикобод	—	—	—	—	—	—	—	—	—	—	—	—	—
н. Турсунзода	—	—	7	8	—	—	—	—	—	—	—	1	1
н. Файзобод	—	—	—	—	—	—	—	—	—	—	—	—	—
н. Шахринав	—	—	1	1	—	—	—	—	—	—	—	—	—
Вил. Суғд	1	1	29	28	1	1	1	1	3	3	5	5	5
Вил. Хатлон	—	—	5	7	2	2	—	—	2	2	4	4	4
ВМКБ	—	—	—	—	—	—	—	—	1	1	1	2	2
Ҷумҳурӣ	3	3	53	62	5	5	5	5	8	8	22	22	21

*Раёсати тандурусти ш. Душанбе

Шабакан муассисаҳои тандурустӣ

Минтақаҳо	Марказҳои бемориҳои пӯсту зӯҳравӣ				Марказҳои бемориҳои рӯҳӣ				Марказҳои наркологи				Марказҳои саратоншиносӣ			
	ҳамагӣ		аз ҷумла бо статсионар		ҳамагӣ		аз ҷумла бо статсионар		ҳамагӣ		аз ҷумла бо статсионар		ҳамагӣ		аз ҷумла бо статсионар	
	2015	2016	2015	2016	2015	2016	2015	2016	2015	2016	2015	2016	2015	2016	2015	2016
ш. Душанбе	2	2	2	2	2	2	2	1	1	1	1	1	1	1	1	1
Аз ҷумла:	1	1	1	1	—	—	—	—	—	—	—	—	—	—	—	—
Р.Т.ш. Душанбе*	3	3	2	2	1	1	1	1	1	—	—	—	—	—	—	—
НТҶ	—	—	—	—	—	—	—	—	—	—	—	—	—	—	—	—
н. Роғун	—	—	—	—	—	—	—	—	—	—	—	—	—	—	—	—
н. Варзоб	—	—	—	—	—	—	—	—	—	—	—	—	—	—	—	—
н. Рашп	—	—	—	—	—	—	—	—	—	—	—	—	—	—	—	—
ш. Ҳисор	1	1	1	1	—	—	—	—	—	—	—	—	—	—	—	—
н. Лахш	—	—	—	—	—	—	—	—	—	—	—	—	—	—	—	—
н. Нуробод	—	—	—	—	—	—	—	—	—	—	—	—	—	—	—	—
н. Ваҳдат	—	—	—	—	—	—	—	—	—	—	—	—	—	—	—	—
н. Ғулакӣ	—	—	—	—	—	—	—	—	—	—	—	—	—	—	—	—
н. Сангвор	—	—	—	—	—	—	—	—	—	—	—	—	—	—	—	—
н. Тоҷикобод	—	—	—	—	—	—	—	—	—	—	—	—	—	—	—	—
н. Турсунзода	1	1	1	1	1	1	1	1	1	—	—	—	—	—	—	—
н. Файзобод	—	—	—	—	—	—	—	—	—	—	—	—	—	—	—	—
н. Шахринав	1	1	—	—	—	—	—	—	—	—	—	—	—	—	—	—
Вил. Суғд	5	5	5	5	7	7	6	6	5	5	4	4	1	1	1	1
Вил. Хатлон	11	9	9	6	2	2	2	2	2	2	2	2	2	2	2	2
ВМКБ	1	1	1	1	1	1	1	1	1	1	1	1	1	1	1	1
Ҷумҳурӣ	22	20	19	16	13	13	11	11	10	10	8	8	5	5	5	5

* Ғайсаии тандурустии ш. Душанбе

Шабакаи муассисаҳои тандурустӣ

Минтақаҳо	Марказҳои беморӣҳои дил		Марказҳои беморӣҳои эндокринологӣ		Марказҳои беморӣҳои наҷш		Маркази мубориза бар зидди беморӣҳои аз ҷумла бо статс.		Пажӯшишҳои илмӣ таҷқиқоти				
	ҳамагӣ	аз ҷумла бо статс.	ҳамагӣ	аз ҷумла бо статс.	ҳамагӣ	аз ҷумла бо статс.	ҳамагӣ	аз ҷумла бо статс.	ҳамагӣ	аз ҷумла бо статс.			
	2015	2016	2015	2016	2015	2016	2015	2016	2015	2016			
ш. Душанбе	1	1	2	2	1	1	1	2	2	4	5	4	4
Аз он ҷумла: Р.Т.ш. Душанбе	—	—	1	1	—	—	—	1	1	—	—	—	—
НТҶ	—	—	—	—	—	—	—	13	13	4	3	—	—
н. Рогун	—	—	—	—	—	—	—	1	1	—	—	—	—
н. Варзоб	—	—	—	—	—	—	—	1	1	—	—	—	—
н. Рашт	—	—	—	—	—	—	—	1	1	—	—	—	—
ш. Ҳисор	—	—	—	—	—	—	—	1	1	1	1	—	—
н. Лахш	—	—	—	—	—	—	—	1	1	—	—	—	—
н. Нуробод	—	—	—	—	—	—	—	1	1	—	—	—	—
н. Ваҳдат	—	—	—	—	—	—	—	1	1	—	—	—	—
н. Рӯдакӣ	—	—	—	—	—	—	—	1	1	1	1	—	—
н. Сангвор	—	—	—	—	—	—	—	1	1	—	—	—	—
н. Тоҷикобод	—	—	—	—	—	—	—	1	1	—	—	—	—
н. Турӯнзода	—	—	—	—	—	—	—	1	1	1	1	—	—
н. Файзобод	—	—	—	—	—	—	—	1	1	—	—	—	—
н. Шаҳринав	—	—	—	—	—	—	—	1	1	—	—	—	—
Вил. Суғд	3	3	1	1	1	1	1	19	19	6	6	—	—
Вил. Хатлон	2	1	2	2	2	2	3	2	19	18	14	13	—
ВМКБ	1	1	1	1	—	—	1	1	7	7	1	—	—
Ҷумҳурӣ	7	7	6	6	3	3	6	5	60	59	25	23	4

*Раёсати тандурустии ш. Душанбе

Шабакаи муассисаҳои тандурустӣ

Минтақаҳо	Марказҳои махсусгардонидашуда														
	Ҳадамот ва МНДСЭ		МХБК		солимии репродуктивӣ		СПИД		МТТҲС		эмгузаронӣ		беморҳои тропикӣ		
	2015	2016	2015	2016	2015	2016	2015	2016	2015	2016	2015	2016	2015	2016	
ш. Душанбе	6	6	1	1	2	2	2	2	2	2	2	1	1	1	1
Аз ҷумла: Р.Т.ш. Душанбе*	5	5	1	1	1	1	1	1	1	1	1	—	—	—	—
ҲТҶ	13	13	13	13	13	13	11	12	13	13	13	13	3	3	3
н.Роғун	1	1	1	1	1	1	1	1	1	1	1	1	1	1	1
н.Варзоб	1	1	1	1	1	1	—	—	1	1	1	1	1	1	1
н.Рашт	1	1	1	1	1	1	1	1	1	1	1	1	1	1	1
ш.Ҳисор	1	1	1	1	1	1	1	1	1	1	1	1	1	1	1
н.Лахш	1	1	1	1	1	1	1	1	1	1	1	1	1	1	1
н.Нуробод	1	1	1	1	1	1	1	1	1	1	1	1	1	1	1
н.Ваҳдат	1	1	1	1	1	1	1	1	1	1	1	1	1	1	1
н. Рӯдакӣ	1	1	1	1	1	1	1	1	1	1	1	1	1	1	1
н. Сангвор	1	1	1	1	1	1	1	1	1	1	1	1	1	1	1
н.Точикобод	1	1	1	1	1	1	1	1	1	1	1	1	1	1	1
н.Турсунзода	1	1	1	1	1	1	1	1	1	1	1	1	1	1	1
н.Файзобод	1	1	1	1	1	1	—	—	1	1	1	1	1	1	1
н.Шаҳринав	1	1	1	1	1	1	1	1	1	1	1	1	1	1	1
Вил. Сӯғд	19	19	18	18	24	24	5	5	19	19	18	18	3	3	3
Вил. Хатлон	27	27	28	27	28	28	17	18	26	28	26	27	15	14	14
ВМКБ	9	9	9	9	8	8	9	9	8	8	8	8	3	3	4
Ҷумҳурий	74	74	69	68	75	75	44	46	67	70	66	67	25	25	25

*Райсати тандурустии ш. Душанбе

Шабакан муассисаҳои тандурусти

Минтақаҳо	Марказҳои оморӣ тиббӣ		Марказҳои кори хамширагӣ		Марказҳои дигар		ҚДММ		Коллеҷҳои тиббӣ		Донишгоҳҳои олии	
	2015	2016	2015	2016	2015	2016	2015	2016	2015	2016	2015	2016
ш. Душанбе	2	2	2	2	20	21	129	117	1	1	2	2
Аз ҷумла: ш. Душанбе*	1	1	1	1	8	8	—	—	—	—	—	—
НТҚ	—	—	—	—	—	—	46	63	4	4	—	—
н. Роғун	—	—	—	—	—	—	—	1	—	—	—	—
н. Варзоб	—	—	—	—	—	—	1	1	—	—	—	—
н. Рашт	—	—	—	—	—	—	—	1	1	1	—	—
ш. Хисор	—	—	—	—	—	—	8	13	1	1	—	—
н. Лахш	—	—	—	—	—	—	—	—	—	—	—	—
н. Нуробод	—	—	—	—	—	—	—	—	—	—	—	—
н. Ваҳдат	—	—	—	—	—	—	12	15	1	1	—	—
н. Рӯдакӣ	—	—	—	—	—	—	6	8	—	—	—	—
н. Сангвор	—	—	—	—	—	—	—	—	—	—	—	—
н. Тоҷикобод	—	—	—	—	—	—	—	—	—	—	—	—
н. Турӯнзода	—	—	—	—	—	—	11	13	1	1	—	—
н. Файзобод	—	—	—	—	—	—	4	6	—	—	—	—
н. Шахринав	—	—	—	—	—	—	4	5	—	—	—	—
Вил. Суғд	1	1	1	1	6	24	90	93	4	4	—	—
Вил. Хатлон	5	3	1	1	5	8	88	89	4	4	—	—
ВМКБ	1	1	1	1	1	—	5	6	1	1	—	—
Ҷумҳурӣ	9	7	5	5	32	53	358	368	14	14	2	2

*Рӯйсаати тандурусти и. Душанбе

Шабаккаи муассисаҳои тандурустӣ дар вилояти Сӯғд

Минтақаҳо	ҳамагӣ		аз ҷумла:												Марказҳои стоматологӣ					
			муассисаҳои КАТС		бунгоҳҳои хонасаломати		нуқтаҳои тиббӣ		МСД		МСН		МСШ				муассисаҳои ёригаҷи		марказҳои обилолавлӣ	
			2015	2016	2015	2016	2015	2016	2015	2016	2015	2016	2015	2016			2015	2016	2015	2016
ш.Хучанд	67	72	11	10	—	—	3	2	—	—	6	6	1	1	1	1	2	2		
ш.Ғулистон	25	25	12	12	3	3	—	—	—	—	8	8	1	1	—	—	—	—		
ш.Истиклол	10	10	3	3	—	—	1	1	—	—	1	1	1	1	—	—	—	—		
ш.Бӯстон	11	13	2	2	—	—	—	—	—	—	1	1	1	1	—	—	—	—		
н.Ашт	70	71	57	57	35	35	2	2	18	18	1	1	—	—	1	1	—	—		
н.Айни	63	64	49	50	26	27	—	—	20	20	2	2	—	—	1	1	—	—		
н.Девашғич	55	57	41	41	22	22	—	—	16	16	2	2	—	—	1	1	—	—		
н.Зафаробод	40	42	30	30	10	10	10	10	8	8	1	1	—	—	1	1	—	—		
н.Исфара	68	67	49	47	23	23	6	4	15	15	—	4	1	1	—	—	1	1		
н.Конибодом	64	66	50	50	18	18	13	13	16	16	—	2	1	1	—	—	—	—		
н.Масҷох	43	44	30	30	21	21	—	—	7	7	1	1	—	—	1	1	—	—		
н.Спитамен	30	31	21	21	8	8	1	1	9	9	2	2	—	—	1	1	—	—		
н.Панҷакент	139	140	107	107	65	65	—	—	40	40	1	1	—	—	1	1	—	1		
н.Ҷ.Расулов	44	45	33	33	18	18	—	—	13	13	1	1	—	—	1	1	—	—		
н.Истаравшан	74	80	48	50	28	29	—	—	17	18	2	2	—	—	1	1	—	1		
н.Б.Ғафуров	104	104	83	83	50	50	—	—	31	31	1	1	—	—	1	1	—	—		
н.Шаҳристон	22	23	15	15	11	11	—	—	2	2	1	1	—	—	1	1	—	—		
н.Қудистони Масҷох	28	26	21	19	12	12	2	—	5	5	1	1	—	—	1	1	—	—		
Вил. Сӯғд	957	980	662	660	350	352	38	33	217	218	16	16	22	22	18	18	1	1	5	5

Шабакани муассисаҳои тандурусти дар вилояти Суғд

Минтақаҳо	Беморхонаҳо																	
	ҳамагӣ		минтақавай		ноҳиявӣ		маркази ноҳиявӣ		шаҳрӣ		вилоятӣ		маҳсустар-донидашуда		сили		сироятӣ	
	2015	2016	2015	2016	2015	2016	2015	2016	2015	2016	2015	2016	2015	2016	2015	2016	2015	2016
ш.Хучанд	33	33	—	—	—	—	—	—	2	2	2	2	1	1	—	—	1	1
ш.Гулистон	6	6	—	—	—	—	—	—	6	6	—	—	—	—	—	—	—	—
ш.Истиклол	1	1	—	—	—	—	—	—	1	1	—	—	—	—	—	—	—	—
ш.Бӯстон	3	4	—	—	—	—	—	—	1	1	—	—	—	—	—	—	—	—
н.Ашт	7	7	5	5	—	—	1	1	—	—	—	—	—	—	—	—	—	—
н.Айнӣ	8	8	6	6	1	1	1	1	—	—	—	—	—	—	—	—	—	—
н. Деваштич	8	9	5	6	1	1	1	1	—	—	—	—	—	—	—	—	—	—
н.Зафаробод	4	5	2	3	—	—	1	1	—	—	—	—	—	—	—	—	—	—
н.Исфара	9	9	3	3	—	—	—	—	3	3	—	—	—	—	—	—	—	—
н.Конибодом	9	9	4	4	—	—	1	1	1	1	—	—	—	—	—	—	—	—
н.Мастҷох	8	8	4	4	—	—	1	1	1	1	—	—	—	—	—	—	—	—
н.Спитамен	3	3	2	2	—	—	1	1	—	—	—	—	—	—	—	—	—	—
н.Панҷакент	23	23	13	13	—	—	1	1	1	1	—	—	—	—	—	—	1	1
н.Ҷ. Раулов	5	5	3	3	—	—	1	1	—	—	—	—	—	—	—	—	—	—
н.Истаравшан	20	20	3	3	—	—	1	1	—	—	—	—	—	—	—	—	1	1
н.Б. Ғафуров	13	12	10	10	—	—	1	1	—	—	—	—	—	—	—	—	—	—
н.Шахристон	1	1	—	—	—	—	1	1	—	—	—	—	—	—	—	—	—	—
н.Кӯҳ.Мастҷох	1	1	—	—	—	—	1	1	—	—	—	—	—	—	—	—	—	—
Вил. Суғд	162	164	60	62	2	2	13	13	16	15	2	2	1	1	—	—	3	3

Шабаккаи муассисаҳои тандурустӣ дар вилояти Сӯғд

аз ҷумла:

Минтақаҳо	рӯҳӣ		хусусӣ		барқароркунӣ		худмаблағ-гузор		таваллудхонаҳо			дигар		
	2015	2016	2015	2016	2015	2016	2015	2016	2015	2016	2015	2016	2015	2016
	ш.Хучанд	1	1	11	10	1	1	1	1	2	2	3	4	—
ш.Гулистон	—	—	—	—	—	—	—	—	—	—	—	—	—	—
ш.Истиклол	—	—	—	—	—	—	—	—	—	—	—	—	—	—
ш.Бӯстон	—	—	2	3	—	—	—	—	—	—	—	—	—	—
н.Ашт	—	—	1	1	—	—	—	—	—	—	—	—	—	—
н.Айнӣ	—	—	—	—	—	—	—	—	—	—	—	—	—	—
н.Деваштич	—	—	1	1	—	—	—	—	—	—	—	—	—	—
н.Зафаробод	—	—	—	—	—	—	—	—	—	—	—	—	—	—
н.Исфара	—	—	—	—	—	—	—	—	—	—	—	—	—	—
н.Конибодом	—	—	—	—	—	—	—	—	—	—	—	—	1	1
н.Масҷох	—	—	1	1	—	—	—	—	—	—	—	—	—	—
н.Спитамен	—	—	—	—	—	—	—	—	—	—	—	—	—	—
н.Панҷакент	—	—	1	1	—	—	—	—	1	1	1	—	—	—
н.Ҷ. Раулов	—	—	1	1	—	—	—	—	—	—	—	—	—	—
н.Истаравшан	—	—	10	10	—	—	—	—	—	—	—	—	—	—
н.Б. Гафуров	—	—	1	—	—	—	—	—	—	—	—	—	—	—
н.Шахристон	—	—	—	—	—	—	—	—	—	—	—	—	—	—
н.Кӯхистони Масҷох	—	—	—	—	—	—	—	—	—	—	—	—	—	—
Вил. Сӯғд	1	1	29	28	1	1	1	1	3	3	5	5	—	—

Шабакан муассисаҳои тандурустӣ дар вилояти Суғд

Минтақаҳо	Марказҳои бемориҳои пусу зухравӣ				Марказҳои бемориҳои руҳӣ				Марказҳои нарқологӣ				Марказҳои саратоншиносӣ			
	ҳамагӣ		аз ҷумла бо стационар		ҳамагӣ		аз ҷумла бо стационар		ҳамагӣ		аз ҷумла бо стационар		ҳамагӣ		аз ҷумла бо стационар	
	2015	2016	2015	2016	2015	2016	2015	2016	2015	2016	2015	2016	2015	2016	2015	2016
ш.Хучанд	1	1	1	1	1	1	1	1	1	1	1	1	1	1	1	1
ш. Гулистон	—	—	—	—	—	—	—	—	—	—	—	—	—	—	—	—
ш. Истиклол	—	—	—	—	—	—	—	—	—	—	—	—	—	—	—	—
ш. Бӯстон	—	—	—	—	—	—	—	—	—	—	—	—	—	—	—	—
н. Ашт	—	—	—	—	—	—	—	—	—	—	—	—	—	—	—	—
н. Айний	—	—	—	—	—	—	—	—	—	—	—	—	—	—	—	—
н. Деваштич	—	—	—	—	—	—	—	—	—	—	—	—	—	—	—	—
н. Зафаробод	—	—	—	—	1	1	1	1	—	—	—	—	—	—	—	—
н. Исфара	1	1	1	1	1	1	—	—	1	1	1	1	—	—	—	—
н. Конибодом	1	1	1	1	1	1	1	1	—	—	—	—	—	—	—	—
н. Мастҷох	—	—	—	—	—	—	—	—	—	—	—	—	—	—	—	—
н. Спитамен	—	—	—	—	—	—	—	—	—	—	—	—	—	—	—	—
н. Панҷакент	1	1	1	1	1	1	1	1	1	1	1	1	—	—	—	—
н. Ҷ. Расулов	—	—	—	—	—	—	—	—	—	—	—	—	—	—	—	—
н. Истаравшан	1	1	1	1	1	1	1	1	1	1	1	1	—	—	—	—
н. Б. Ғафуров	—	—	—	—	1	1	1	1	1	1	1	1	—	—	—	—
н. Шахристон	—	—	—	—	—	—	—	—	—	—	—	—	—	—	—	—
н. Кӯҳ. Мастҷох	—	—	—	—	—	—	—	—	—	—	—	—	—	—	—	—
Вил. Суғд	5	5	5	5	7	7	7	6	6	6	5	5	4	4	1	1

Шабкаи муассасаҳои тандурустӣ дар вилояти Сугд

Минтақаҳо	Марказҳои беморихои дил				Марказҳои беморихои эндокринологи				Марказҳои беморихои чашм				Маркази мубориза бар зидди бемории сил			
	хамагӣ		аз ҷумла бо стационар		хамагӣ		аз ҷумла бо стационар		хамагӣ		аз ҷумла бо стационар		хамагӣ		аз ҷумла бо стационар	
	2015	2016	2015	2016	2015	2016	2015	2016	2015	2016	2015	2016	2015	2016	2015	2016
ш.Хучанд	1	1	1	1	1	1	1	1	1	1	1	1	2	2	1	1
ш. Гулистон	—	—	—	—	—	—	—	—	—	—	—	—	1	1	—	—
ш. Истиклол	—	—	—	—	—	—	—	—	—	—	—	—	1	1	—	—
ш. Бӯстон	—	—	—	—	—	—	—	—	—	—	—	—	1	1	—	—
н. Ашт	—	—	—	—	—	—	—	—	—	—	—	—	1	1	—	—
н. Айни	—	—	—	—	—	—	—	—	—	—	—	—	1	1	—	—
н. Деваштич	—	—	—	—	—	—	—	—	—	—	—	—	1	1	—	—
н. Зафаробод	—	—	—	—	—	—	—	—	—	—	—	—	1	1	—	—
н. Исфара	—	—	—	—	—	—	—	—	—	—	—	—	1	1	1	1
н. Конибодом	—	—	—	—	—	—	—	—	—	—	—	—	1	1	1	1
н. Мастчоҳ	—	—	—	—	—	—	—	—	—	—	—	—	1	1	1	1
н. Спитамен	—	—	—	—	—	—	—	—	—	—	—	—	1	1	—	—
н. Панҷакент	1	1	1	1	—	—	—	—	—	—	—	—	1	1	1	1
н. Ҷ. Расулов	—	—	—	—	—	—	—	—	—	—	—	—	1	1	—	—
н. Истаравшан	1	1	1	1	—	—	—	—	—	—	—	—	1	1	1	1
н. Б. Ғафуров	—	—	—	—	—	—	—	—	—	—	—	—	1	1	—	—
н. Шахристон	—	—	—	—	—	—	—	—	—	—	—	—	1	1	—	—
н. Кӯҳ. Мастчоҳ	—	—	—	—	—	—	—	—	—	—	—	—	1	1	—	—
Вил. Сугд	3	3	3	3	1	1	1	1	1	1	1	1	19	19	6	6

Шабакан муассисаҳои гандурустӣ дар вилояти Суғд

Минтақаҳо	Марказҳои махсусгабардонидашуда															
	Халамот ва МНДСЭ		МХБК		солимии репродуктивӣ		СПИД		МТТХС		эмгузаронӣ		бемориҳои тропикӣ			
	2015	2016	2015	2016	2015	2016	2015	2016	2015	2016	2015	2016	2015	2016		
ш.Хучанд	2	2	1	1	7	7	1	1	2	2	1	1	1	1		
ш.Гулистон	1	1	1	1	1	1	—	—	1	1	1	1	—	—		
ш.Истиклол	1	1	1	1	1	1	—	—	1	1	1	1	—	—		
ш.Бӯстон	1	1	1	1	1	1	—	—	1	1	1	1	—	—		
н.Ашт	1	1	1	1	1	1	—	—	1	1	1	1	—	—		
н.Айнӣ	1	1	1	1	1	1	—	—	1	1	1	1	—	—		
н.Деваштич	1	1	1	1	1	1	—	—	1	1	1	1	—	—		
н.Зафаробод	1	1	1	1	1	1	—	—	1	1	1	1	—	—		
н.Исфара	1	1	1	1	1	1	1	1	1	1	1	1	1	1		
н.Конибодом	1	1	1	1	1	1	—	—	1	1	1	1	—	—		
н.Маҷтоҳ	1	1	1	1	1	1	—	—	1	1	1	1	—	—		
н.Спитамен	1	1	1	1	1	1	—	—	1	1	1	1	—	—		
н.Панҷакент	1	1	1	1	1	1	1	1	1	1	1	1	1	1		
н.Ҷ.Расулов	1	1	1	1	1	1	—	—	1	1	1	1	—	—		
н.Истаравшан	1	1	1	1	1	1	1	1	1	1	1	1	—	—		
н.Б.Ғафуров	1	1	1	1	1	1	1	1	1	1	1	1	—	—		
н.Шахристон	1	1	1	1	1	1	—	—	1	1	1	1	—	—		
н.Кӯҳ. Маҷтоҳ	1	1	1	1	1	1	—	—	1	1	1	1	—	—		
Вил. Суғд	19	19	18	18	24	24	5	5	19	19	18	18	3	3		

Шабаккаи муассисаҳои тандурусти дар вилояти Сӯғд

Минтақаҳо	Марказҳои омили тиббӣ		Марказҳои қори хамширагӣ		Марказҳои дигар		қДММ		Коллекҳои тиббӣ	
	2015	2016	2015	2016	2015	2016	2015	2016	2015	2016
	ш.Хучанд	1	1	1	1	3	9	25	25	1
ш.Ғулистон	—	—	—	—	1	1	3	5	—	—
ш.Истиқлол	—	—	—	—	—	—	—	—	—	—
ш.Бӯстон	—	—	—	—	—	1	3	4	—	—
н.Ашт	—	—	—	—	—	—	1	2	—	—
н.Айнӣ	—	—	—	—	—	—	1	1	—	—
н.Деваштиҷ	—	—	—	—	—	—	5	6	—	—
н.Зафаробод	—	—	—	—	—	—	2	2	—	—
н.Исфара	—	—	—	—	1	2	8	7	—	—
н.Қонибодом	—	—	—	—	—	2	7	7	1	1
н.Мастҷох	—	—	—	—	—	1	3	2	—	—
н.Спитамен	—	—	—	—	—	1	4	4	—	—
н.Панҷакент	—	—	—	—	1	2	16	16	1	1
н.Ҷ. Расулов	—	—	—	—	—	1	2	2	—	—
н.Истаравшан	—	—	—	—	—	3	6	6	1	1
н.Б. Ғафуров	—	—	—	—	—	—	3	3	—	—
н.Шахристон	—	—	—	—	—	1	1	1	—	—
н.Кӯҳ.Мастҷох	—	—	—	—	—	—	—	—	—	—
Вил. Сӯғд	1	1	1	1	6	24	90	93	4	4

Шабакан муассисаҳои тандурустӣ дар вилояти Хатлон

Ҷадвали 11.13

Минтақаҳо	ҳамагӣ		Аз ҷумла:												марказҳои стоматологӣ					
			Муассисаҳои КАТС		бунгоҳҳои саломати		нуқтаҳои тиббӣ		МСД		МСН		МСП				Муассисаҳои тиббӣ		марказҳои тиббӣ	
			2015	2016	2015	2016	2015	2016	2015	2016	2015	2016	2015	2016			2015	2016	2015	2016
н. Норақ	24	25	18	18	12	13	1	—	3	3	—	—	1	1	1	1	1	1	—	—
ш. Кӯронтеппа	49	51	17	17	1	1	10	10	3	3	—	—	—	—	1	1	1	1	2	1
н. Ваҳш	80	79	65	64	49	49	—	—	13	13	1	1	—	—	1	1	1	1	—	—
н. Хурсон	52	54	39	40	25	26	—	—	11	11	1	1	1	1	1	1	—	—	—	—
н. Дусти	59	60	47	47	31	31	—	—	13	13	1	1	1	1	1	1	—	—	—	—
н. Куболиен	63	63	51	51	33	33	—	—	16	16	1	1	—	—	—	—	—	—	—	—
н. Ҷ. Балхӣ	73	73	57	57	38	38	—	—	17	17	1	1	—	—	—	—	—	—	—	—
н. Бохтар	80	79	65	65	40	40	—	—	21	21	1	2	2	2	1	1	—	—	1	1
н. А. Ҷомӣ	72	71	59	60	50	51	—	—	7	7	1	1	—	—	—	—	—	—	1	1
н. Ҷайхун	61	62	47	47	36	36	—	—	9	9	1	1	—	—	1	1	—	—	—	—
н. Панҷ	60	59	46	46	32	32	—	—	12	12	1	1	—	—	—	—	—	—	1	—
н. Шахритус	58	59	46	47	33	34	—	—	10	10	1	1	—	—	—	—	1	1	—	—
н. Евон	98	96	84	84	53	53	7	7	22	22	1	1	—	—	—	—	—	—	1	1
ш. Кӯлоб	35	37	4	4	—	—	—	—	—	—	—	—	3	3	—	—	—	—	1	2
н. Кӯлоб	51	52	46	46	34	34	—	—	10	10	1	1	—	—	—	—	1	1	—	—
н. Восъ	76	76	59	59	22	22	—	—	35	35	1	1	—	—	—	—	—	—	1	1
н. Дангара	75	73	61	61	39	39	—	—	19	19	1	1	—	—	—	—	1	1	—	—
н. Муъминобод	56	59	48	49	26	27	—	—	20	20	1	1	—	—	—	—	1	1	—	—
н. Хамелонӣ	58	58	44	44	25	25	—	—	17	17	1	1	—	—	—	—	1	1	—	—
н. Фархор	68	68	53	53	25	25	—	—	26	26	1	1	—	—	—	—	1	1	—	—
н. Темурмалик	49	49	40	39	27	27	—	—	10	10	1	1	—	—	—	—	—	—	—	—
н. Ховалинг	40	38	27	27	6	6	—	—	19	19	1	1	—	—	—	—	1	1	—	—
н. Ш. Шоҳин	45	48	31	34	17	17	—	—	12	15	1	1	—	—	—	—	1	1	—	—
н. Балдувон	36	36	28	28	16	16	—	—	10	10	1	1	—	—	—	—	1	1	—	—
н. Сарбанд	21	24	14	17	7	7	1	4	4	4	—	—	1	1	—	—	—	—	—	—
н. Н. Хусрав	34	34	27	27	21	21	—	—	4	4	1	1	—	—	—	—	—	—	—	—
Вил. Хатлон	1473	1483	1123	1131	698	703	19	21	344	346	22	22	10	10	25	25	5	4	13	11

Шабаккаи муассисаҳои тандурусти дар вилояти Хатлон

Ҷадвали 11.14

Минтақаҳо	Беморхонаҳо																	
	ҳамагӣ		минтақавӣ		ноҳиявӣ		БМН		шаҳрӣ		вилоятӣ		маҳус		сил		сироятӣ	
			2015	2016	2015	2016	2015	2016	2015	2016	2015	2016	2015	2016	2015	2016	2015	2016
Н. Норақ	1	—	—	—	—	—	1	1	—	—	—	—	—	—	—	—	—	—
ш Курғонтеппа	12	12	—	—	—	—	—	—	1	1	1	1	—	—	—	—	—	—
н. Вахш	7	7	—	—	4	4	1	1	—	—	—	—	—	—	—	—	—	—
н. Хуросон	6	7	—	—	5	5	1	1	—	—	—	—	—	—	—	—	—	—
н. Дӯстӣ	7	6	—	—	4	4	1	1	—	—	—	—	—	—	—	—	—	—
н. Кубодиён	4	4	—	—	3	3	1	1	—	—	—	—	—	—	—	—	—	—
н. Ҷ. Балхӣ	9	9	—	—	4	4	1	1	—	—	—	—	—	—	—	—	—	—
н. Бохтар	6	6	3	3	2	2	1	1	—	—	—	—	—	—	—	—	—	—
н. А. Ҷомӣ	5	5	1	1	2	2	1	1	—	—	—	—	—	—	—	—	—	—
н. Ҷайхун	7	7	4	4	1	1	1	1	—	—	—	—	—	—	—	—	—	—
н. Панҷ	6	6	—	—	4	4	1	1	—	—	—	—	—	—	—	—	—	—
н. Шаҳриҷус	5	5	—	—	3	3	1	1	—	—	—	—	—	—	—	—	—	—
н. Ёвон	6	4	—	—	3	3	1	1	—	—	—	—	—	—	—	—	—	—
ш Кулоб	15	16	—	—	—	—	—	—	—	—	2	2	—	—	—	—	1	1
н. Кулоб	2	2	—	—	1	1	1	1	—	—	—	—	—	—	—	—	—	—
н. Восеъ	8	8	—	—	5	5	1	1	—	—	—	—	—	—	—	1	1	—
н. Данғара	6	5	3	3	—	—	1	1	—	—	—	—	—	—	—	—	—	—
н. Муъминобод	2	3	—	1	1	1	1	1	—	—	—	—	—	—	—	—	—	—
н. Ҳамалони	7	6	4	4	—	—	1	1	—	—	—	—	—	—	—	—	—	—
н. Фархор	8	8	—	—	4	4	1	1	—	—	—	—	—	—	—	—	—	—
н. Темурмалик	4	4	—	—	2	2	1	1	—	—	—	—	—	—	—	—	—	—
н. Ховалинг	4	4	—	—	1	1	1	1	—	—	—	—	—	—	—	—	—	—
н. Ш. Шохин	7	7	4	1	1	4	1	1	—	—	—	—	—	—	—	—	—	—
н. Балувон	3	3	—	—	2	2	1	1	—	—	—	—	—	—	—	—	—	—
н. Сарбанд	2	2	—	—	1	1	1	1	—	—	—	—	—	—	—	—	—	—
н. Н. Хусрав	2	2	—	—	1	1	1	1	—	—	—	—	—	—	—	—	—	—
Ғил. Хатлон	151	149	19	17	54	57	24	24	1	1	3	3	—	—	—	1	1	1

Шабкаи муассисаҳои тандурусти дар вилояти Хатлон

Ҷадвали 1.1.15

Минтақаҳо	рӯҳӣ		хусусӣ		баркароркунӣ		худмаблағ- гузор		таваллудхонаҳо		дигар	
							2015	2016	2015	2016	2015	2016
	2015	2016	2015	2016	2015	2016	2015	2016	2015	2016	2015	2016
Н. Норақ	—	—	—	—	—	—	—	—	—	—	—	—
ш. Кургонтепа	—	—	2	2	—	—	—	—	—	—	—	1
н. Вахш	—	—	—	—	—	—	—	—	—	—	—	—
н. Хуросон	—	—	—	—	—	—	—	—	—	—	—	—
н. Дӯсти	—	—	—	—	—	—	—	—	—	—	—	—
н. Кубодиен	—	—	—	—	—	—	—	—	—	—	—	—
н. Ҷ. Балхӣ	—	—	—	1	—	—	—	—	—	—	—	1
н. Бохтар	—	—	—	—	—	—	—	—	—	—	—	—
н. А. Ҷомӣ	—	—	—	—	—	—	—	—	—	—	—	—
н. Ҷайхун	—	—	—	—	—	—	—	—	—	—	—	—
н. Панҷ	—	—	—	—	—	—	—	—	—	—	—	—
н. Шахритус	—	—	—	—	—	—	—	—	—	—	—	—
н. Евон	—	—	—	—	—	—	—	—	—	—	—	—
ш. Кӯлоб	—	—	—	1	1	1	—	—	2	2	1	1
н. Кӯлоб	—	—	—	—	—	—	—	—	—	—	—	—
н. Восеъ	—	—	—	—	—	—	—	—	—	—	—	—
н. Дангара	—	—	—	—	—	—	—	—	—	—	1	1
н. Мӯъминобод	—	—	—	—	—	—	—	—	—	—	—	—
н. Ҳамалонӣ	—	—	—	—	—	—	—	—	—	—	—	—
н. Фарҳор	—	—	—	—	1	1	—	—	—	—	—	—
н. Темурмалик	—	—	1	1	—	—	—	—	—	—	—	—
н. Ховалинг	—	—	2	2	—	—	—	—	—	—	—	—
н. Ш. Шохин	—	—	—	—	—	—	—	—	—	—	—	—
н. Балҷувон	—	—	—	—	—	—	—	—	—	—	—	—
н. Сарбанд	—	—	—	—	—	—	—	—	—	—	—	—
н. Н. Хуерав	—	—	—	—	—	—	—	—	—	—	—	—
Вил. Хатлон	—	—	5	7	2	2	—	—	2	2	4	4

Шабкаи муассисаҳои тандурусти дар вилоти Хатлон

Ҷадвали 1.1.16

Минтақаҳо	Марказҳои беморҳои пушту зухравӣ				Марказҳои беморҳои руҳӣ				Марказҳои нарқолоғӣ				Марказҳои саратоншиносӣ			
	ҳамагӣ		аз ҷумла бо статсионар		ҳамагӣ		аз ҷумла бо статсионар		ҳамагӣ		аз ҷумла бо статсионар		ҳамагӣ		аз ҷумла бо статсионар	
	2015	2016	2015	2016	2015	2016	2015	2016	2015	2016	2015	2016	2015	2016	2015	2016
Н. Норақ	—	—	—	—	—	—	—	—	—	—	—	—	—	—	—	—
ш Кургонтепа	1	1	1	1	1	1	1	1	1	1	1	1	1	1	1	1
н.Ваҳш	1	1	1	1	—	—	—	—	—	—	—	—	—	—	—	—
н.Хуросон	—	—	—	—	—	—	—	—	—	—	—	—	—	—	—	—
н. Дӯсти	1	1	1	1	—	—	—	—	—	—	—	—	—	—	—	—
н.Куболиен	1	1	—	—	—	—	—	—	—	—	—	—	—	—	—	—
н. Ҷ. Балхӣ	1	1	1	1	—	—	—	—	—	—	—	—	—	—	—	—
н. Бохтар	1	—	—	—	—	—	—	—	—	—	—	—	—	—	—	—
н.А. Ҷоми	—	—	—	—	—	—	—	—	—	—	—	—	—	—	—	—
н. Ҷайхун	—	—	—	—	—	—	—	—	—	—	—	—	—	—	—	—
н.Панҷ	—	—	—	—	—	—	—	—	—	—	—	—	—	—	—	—
н.Шахритус	—	—	—	—	—	—	—	—	—	—	—	—	—	—	—	—
н. Евон	1	—	1	—	—	—	—	—	—	—	—	—	—	—	—	—
ш Кӯлоб	1	1	1	1	1	1	1	1	1	1	1	1	1	1	1	1
н. Кӯлоб	—	—	—	—	—	—	—	—	—	—	—	—	—	—	—	—
н.Восеъ	1	1	1	1	—	—	—	—	—	—	—	—	—	—	—	—
н.Дангара	—	—	—	—	—	—	—	—	—	—	—	—	—	—	—	—
н.Муъминобод	—	—	—	—	—	—	—	—	—	—	—	—	—	—	—	—
н.Ҳамалонӣ	1	1	1	1	—	—	—	—	—	—	—	—	—	—	—	—
н.Фарҳор	1	1	1	1	—	—	—	—	—	—	—	—	—	—	—	—
н.Темурмалик	—	—	—	—	—	—	—	—	—	—	—	—	—	—	—	—
н.Ҳовалинг	—	—	—	—	—	—	—	—	—	—	—	—	—	—	—	—
н. Ш. Шохин	—	—	—	—	—	—	—	—	—	—	—	—	—	—	—	—
н.Балҷувон	—	—	—	—	—	—	—	—	—	—	—	—	—	—	—	—
н.Сарбанд	—	—	—	—	—	—	—	—	—	—	—	—	—	—	—	—
н.Н. Хусрав	—	—	—	—	—	—	—	—	—	—	—	—	—	—	—	—
Вил.Хатлон	11	9	9	6	2	2	2	2	2	2	2	2	2	2	2	2

Шабакан муассисаҳои тандурустӣ дар вилояти Ҳатлон

Ҷадвали 11.17

Минтақаҳо	Марказҳои беморхонаи дил				Марказҳои беморхонаи эндокардӣ				Марказҳои беморхонаи чашм				Маркази мубориза бар зидди бемории сийл				
	ҳамагӣ		аз ҷумла бо статсионар		ҳамагӣ		аз ҷумла бо статсионар		ҳамагӣ		аз ҷумла бо статсионар		ҳамагӣ		аз ҷумла бо статсионар		
	2015	2016	2015	2016	2015	2016	2015	2016	2015	2016	2015	2016	2015	2016	2015	2016	
Н. Норақ	—	—	—	—	—	—	—	—	—	—	—	—	—	—	—	—	
ш. Кӯрғонтеппа	1	—	—	—	1	1	—	—	1	1	—	—	1	1	1	1	
н. Ваҳш	—	—	—	—	—	—	—	—	—	—	—	—	—	—	—	—	
н. Хуросон	—	—	—	—	—	—	—	—	—	—	—	—	—	—	—	—	
н. Дӯстӣ	—	—	—	—	—	—	—	—	—	—	—	—	—	—	—	—	
н. Кубодӣ	—	—	—	—	—	—	—	—	—	—	—	—	—	—	—	—	
н. Ҷ. Балхӣ	—	—	—	—	—	—	—	—	1	—	—	—	1	1	1	1	
н. Бохтар	—	—	—	—	—	—	—	—	—	—	—	—	—	—	—	—	
н. А. Ҷомӣ	—	—	—	—	—	—	—	—	—	—	—	—	—	1	1	1	
н. Ҷайхун	—	—	—	—	—	—	—	—	—	—	—	—	—	1	1	1	
н. Панҷ	—	—	—	—	—	—	—	—	—	—	—	—	—	1	1	1	
н. Шаҳритус	—	—	—	—	—	—	—	—	—	—	—	—	—	1	1	1	
н. Евон	—	—	—	—	—	—	—	—	—	—	—	—	—	1	—	—	
ш. Кӯлоб	1	1	1	1	1	1	1	1	1	1	1	1	2	2	1	1	
н. Кӯлоб	—	—	—	—	—	—	—	—	—	—	—	—	—	—	—	—	
н. Восеъ	—	—	—	—	—	—	—	—	—	—	—	—	—	1	1	—	
н. Данғара	—	—	—	—	—	—	—	—	—	—	—	—	—	2	—	1	
н. Муъминобод	—	—	—	—	—	—	—	—	—	—	—	—	—	—	—	—	
н. Ҳамадонӣ	—	—	—	—	—	—	—	—	—	—	—	—	—	1	1	1	
н. Фархор	—	—	—	—	—	—	—	—	—	—	—	—	—	1	1	1	
н. Теҳурмалик	—	—	—	—	—	—	—	—	—	—	—	—	—	—	—	—	
н. Ховалинг	—	—	—	—	—	—	—	—	—	—	—	—	—	1	1	—	
н. Ш. Шохин	—	—	—	—	—	—	—	—	—	—	—	—	—	1	1	1	
н. Балҷувон	—	—	—	—	—	—	—	—	—	—	—	—	—	—	—	—	
н. Сарбанд	—	—	—	—	—	—	—	—	—	—	—	—	—	—	—	—	
н. Н. Хурава	—	—	—	—	—	—	—	—	—	—	—	—	—	—	—	—	
Вил. Ҳатлон	2	2	1	1	2	2	2	2	3	2	3	2	3	2	19	18	14

Шабакан муассисаҳои тандурустӣ дар вилояти Хатлон

Минтақаҳо	Марказҳои махсусгардондашуда													
	Халамот ва МНДСЭ		МХБК		солимии репродуктивӣ		СПИД		МТТХС		эмгузаронӣ		бемориҳои тропикӣ	
	2015	2016	2015	2016	2015	2016	2015	2016	2015	2016	2015	2016	2015	2016
Н. Норақ	1	1	1	1	1	1	1	1	1	1	1	1	1	1
ш. Қургонтепа	2	2	2	2	2	2	1	1	2	2	2	2	1	1
н. Ваҳш	1	1	1	1	1	1	—	—	1	1	1	1	1	1
н. Хуросон	1	1	1	1	1	1	1	1	1	1	1	1	1	1
н. Дӯстӣ	1	1	1	1	1	1	1	1	1	1	—	1	—	—
н. Кубодиён	1	1	1	1	1	1	—	—	1	1	1	1	1	1
н. Ҷ. Балхӣ	1	1	1	1	1	1	1	1	1	1	1	1	1	1
н. Бохтар	1	1	1	1	1	1	1	1	1	1	1	1	1	1
н. А. Ҷомӣ	1	1	2	1	1	1	—	—	1	1	1	1	—	—
н. Ҷайхун	1	1	1	1	1	1	1	1	1	1	1	1	1	1
н. Панҷ	1	1	1	1	1	1	1	1	1	1	1	1	1	1
н. Шахритус	1	1	1	1	1	1	1	1	1	1	1	1	1	1
н. Евои	1	1	1	1	1	1	1	1	1	1	1	1	1	1
ш. Кӯлоб	2	2	1	1	2	2	2	2	2	2	1	1	1	1
н. Кӯлоб	—	—	1	1	1	1	—	—	1	1	1	1	—	—
н. Восеъ	1	1	1	1	1	1	1	1	1	1	1	1	1	1
н. Данғара	1	1	1	1	1	1	1	1	1	1	1	1	1	1
н. Мӯминобод	1	1	1	1	1	1	1	1	1	1	1	1	—	—
н. Ҳамалонӣ	1	1	1	1	1	1	—	—	1	1	1	1	1	1
н. Фарҳор	1	1	1	1	1	1	1	1	1	1	1	1	1	1
н. Теҳурмалик	1	1	1	1	1	1	—	—	1	1	1	1	—	—
н. Ховалинг	1	1	1	1	1	1	—	—	1	1	1	1	1	—
н. Ш. Шохин	1	1	1	1	1	1	1	1	1	1	1	1	1	1
н. Балҷувон	1	1	1	1	1	1	—	—	1	1	1	1	—	—
н. Саробанд	1	1	1	1	1	1	—	—	1	1	1	1	—	—
н. Н. Хусрав	1	1	1	1	1	1	—	—	1	1	1	1	—	—
Вил. Хатлон	27	27	28	28	28	28	17	18	26	28	26	27	15	14

Шабакан муассисахон тандрустй дар вилояги Хаглон

Мингтахо	марказхон омори тиббй		марк. кори хамширагй		марказхон дигар		ЦДММ		Коллежхон тиббй	
	2015	2016	2015	2016	2015	2016	2015	2016	2015	2016
Н. Норақ	—	—	—	—	—	—	3	2	—	—
ш Кургонтепа	1	1	1	1	3	5	22	23	1	1
н.Вахш	1	1	—	—	—	—	3	3	—	—
н.Хурсон	—	—	—	—	—	—	—	—	—	—
н. Дустй	—	—	—	—	—	—	—	—	—	—
н.Куболиен	—	—	—	—	—	—	5	5	—	—
н. Ч. Балхй	—	—	—	—	—	—	4	4	—	—
н. Бохтар	—	—	—	—	—	—	—	2	—	—
н.А. Чомй	1	—	—	—	—	—	—	—	—	—
н. Чайхун	—	—	—	—	—	1	6	6	—	—
н.Панч	—	—	—	—	—	—	5	5	—	—
н.Шахритус	—	—	—	—	—	—	4	4	—	—
н.Евон	—	—	—	—	—	—	4	5	1	1
ш Кулоб	—	—	—	—	2	2	17	15	1	1
н. Кулоб	—	—	—	—	—	—	—	—	—	—
н.Восъ	1	1	—	—	—	—	3	7	—	—
н.Дангара	—	—	—	—	—	—	2	2	1	1
н.Муъминобод	—	—	—	—	—	—	—	—	—	—
н.Хамалони	—	—	—	—	—	—	3	3	—	—
н.Фархор	—	—	—	—	—	—	7	2	—	—
н.Гемурмалик	—	—	—	—	—	—	—	—	—	—
н.Ховалинг	1	—	—	—	—	—	—	—	—	—
н. Ш. Шохин	—	—	—	—	—	—	—	1	—	—
н.Балчовон	—	—	—	—	—	—	—	—	—	—
н.Сароянд	—	—	—	—	—	—	—	—	—	—
н.Н. Хусрав	—	—	—	—	—	—	—	—	—	—
Вил. Хаглон	5	3	1	1	5	8	88	89	4	4

Шабаккаи муассисаҳои тандурусти дар ВМКБ

Минтақаҳо	ҳамагӣ		аз ҷумла:												марказҳои стоматологӣ					
			Муассисаҳои хон КАТС		бунгоҳҳои саломати		нуқтаҳои тиббӣ		МСД		МСН		МСШ				Муассисаҳои ёрии таъҷили тиббӣ		марказҳои тиббӣ оилавӣ	
			2015	2016	2015	2016	2015	2016	2015	2016	2015	2016	2015	2016			2015	2016	2015	2016
ш.Хоруғ	31	30	5	5	2	2	—	—	—	—	—	—	1	1	1	1	1	1		
н.Ванҷ	43	44	34	34	22	22	—	—	10	10	1	1	—	—	1	1	—	—		
н.Ишқошим	40	40	30	30	20	20	—	—	8	8	1	1	—	—	1	1	—	—		
н.Дарвоз	41	44	31	33	24	24	—	—	5	7	1	1	—	—	1	1	—	—		
н.Мурғоб	27	26	14	14	7	7	—	—	5	5	1	1	—	—	1	1	—	—		
н.Рошқалъа	40	40	31	31	25	25	—	—	4	4	1	1	—	—	1	1	—	—		
н.Рушон	53	54	41	41	30	30	—	—	9	9	1	1	—	—	1	1	—	—		
н.Шугнон	58	57	44	44	35	35	—	—	7	7	1	1	—	—	1	1	—	—		
ВМКБ	333	335	230	232	165	165	—	—	48	50	7	7	1	1	8	8	1	1		

Шабаккаи муассисаҳои тандурусти дар ВМКБ

Минтақаҳо	ҳамагӣ		аз ҷумла:												максустар-дондаи шула		сироятӣ	
			минтақавӣ		ноҳиявӣ		маркази ноҳиявӣ		шаҳрӣ		вилоятӣ		сил					
			2015	2016	2015	2016	2015	2016	2015	2016	2015	2016	2015	2016				
ш.Хоруғ	11	11	—	—	—	—	—	—	—	—	—	—	1	1	—	—	—	—
н.Ванҷ	2	2	1	1	—	—	1	1	—	—	—	—	—	—	—	—	—	—
н.Ишқошим	3	3	2	2	—	—	—	—	1	1	—	—	—	—	—	—	—	—
н.Дарвоз	3	3	2	2	—	—	—	—	1	1	—	—	—	—	—	—	—	—
н.Мурғоб	6	6	5	5	—	—	—	—	1	1	—	—	—	—	—	—	—	—
н.Рошқалъа	2	2	1	1	—	—	—	—	1	1	—	—	—	—	—	—	—	—
н.Рушон	4	4	3	3	—	—	—	—	1	1	—	—	—	—	—	—	—	—
н.Шугнон	6	6	4	4	1	1	1	1	—	—	—	—	—	—	—	—	—	—
ВМКБ	37	37	18	18	1	1	7	7	—	—	1	1	—	—	—	—	—	—

Шабакани муассисаҳои тандурусти дар ВМКБ

Ҷадвали 11.22

Минтақаҳо	Беморхонаҳо											
	руҳӣ						аз ҷумла:					
	хусусӣ		барқароркунӣ		худмаблағгузор		таваллудхонаҳо		дигар			
	2015	2016	2015	2016	2015	2016	2015	2016	2015	2016	2015	2016
ш.Хоруғ	—	—	—	—	—	—	—	—	—	—	—	—
н.Ванҷ	—	—	—	—	—	—	—	—	—	—	—	—
н.Ишқошим	—	—	—	—	—	—	—	—	—	—	—	—
н.Дарвоз	—	—	—	—	—	—	—	—	—	—	—	—
н.Мургоб	—	—	—	—	—	—	—	—	—	—	—	—
н.Рошткалға	—	—	—	—	—	—	—	—	—	—	—	—
н.Рӯшон	—	—	—	—	—	—	—	—	—	—	—	—
н.Шугнон	—	—	—	—	—	—	—	—	—	—	—	—
ВМКБ	—	—	—	—	—	—	—	—	—	—	—	—

Ҷадвали 11.23

Шабакани муассисаҳои тандурусти дар ВМКБ

Минтақаҳо	Марказҳои беморхонаҳои руҳӣ											
	Марказҳои беморхонаҳои руҳӣ				Марказҳои нарқологӣ				Марказҳои саратоншиносӣ			
	Марказҳои беморхонаҳои руҳӣ		аз ҷумла бо стационар		Марказҳои нарқологӣ		аз ҷумла бо стационар		Марказҳои саратоншиносӣ		аз ҷумла бо стационар	
	2015	2016	2015	2016	2015	2016	2015	2016	2015	2016	2015	2016
ш.Хоруғ	1	1	1	1	1	1	1	1	1	1	1	1
н.Ванҷ	—	—	—	—	—	—	—	—	—	—	—	—
н.Ишқошим	—	—	—	—	—	—	—	—	—	—	—	—
н.Дарвоз	—	—	—	—	—	—	—	—	—	—	—	—
н.Мургоб	—	—	—	—	—	—	—	—	—	—	—	—
н.Рошткалға	—	—	—	—	—	—	—	—	—	—	—	—
н.Рӯшон	—	—	—	—	—	—	—	—	—	—	—	—
н.Шугнон	—	—	—	—	—	—	—	—	—	—	—	—
ВМКБ	1	1	1	1	1	1	1	1	1	1	1	1

Шабаккаи муассисаҳои тандурусти дар ВМКБ

	Марказҳои бемориҳои дил						Марказҳои системаи эндокринӣ						Марказҳои бемориҳои чашм						Маркази мубориза бар зидди бемориҳои сит					
	ҳамагӣ		аз ҷумла бо статсионар		аз ҷумла бо статсионар		ҳамагӣ		аз ҷумла бо статсионар		ҳамагӣ		аз ҷумла бо статсионар		ҳамагӣ		аз ҷумла бо статсионар		ҳамагӣ		аз ҷумла бо статсионар			
	2015	2016	2015	2016	2015	2016	2015	2016	2015	2016	2015	2016	2015	2016	2015	2016	2015	2016	2015	2016	2015	2016		
Минтақаҳо	1	1	1	1	1	1	1	1	1	1	1	1	1	1	1	1	1	1	1	1	1	1		
ш.Хоруғ	—	—	—	—	—	—	—	—	—	—	—	—	—	—	—	—	—	—	—	—	—	—		
н.Ванҷ	—	—	—	—	—	—	—	—	—	—	—	—	—	—	—	—	—	—	—	—	—	—		
н.Ишқошим	—	—	—	—	—	—	—	—	—	—	—	—	—	—	—	—	—	—	—	—	—	—		
н.Дарвоз	—	—	—	—	—	—	—	—	—	—	—	—	—	—	—	—	—	—	—	—	—	—		
н.Муғрӯб	—	—	—	—	—	—	—	—	—	—	—	—	—	—	—	—	—	—	—	—	—	—		
н.Роштқалъа	—	—	—	—	—	—	—	—	—	—	—	—	—	—	—	—	—	—	—	—	—	—		
н.Рӯшон	—	—	—	—	—	—	—	—	—	—	—	—	—	—	—	—	—	—	—	—	—	—		
н.Шугнон	—	—	—	—	—	—	—	—	—	—	—	—	—	—	—	—	—	—	—	—	—	—		
ВМКБ	1	1	1	1	1	1	1	1	1	1	1	1	1	1	1	1	1	1	1	1	1	1		

Шабакаи муассисаҳои тандурусти дар ВМКБ

Минтақаҳо	Марказҳои махсусгардондашуда													
	Ҳадамот ва МНДСЭ		МХБК		солимии репродуктивӣ		СПИД		МТТҲС		эмгузаронӣ		беморҳои тропикӣ	
	2015	2016	2015	2016	2015	2016	2015	2016	2015	2016	2015	2016	2015	2016
ш.Хоруғ	2	2	2	2	1	1	2	2	1	1	1	1	1	1
н.Ванҷ	1	1	1	1	1	1	1	1	1	1	1	1	1	1
н.Ишқошим	1	1	1	1	1	1	1	1	1	1	1	1	1	1
н.Дарвоз	1	1	1	1	1	1	1	1	1	1	1	1	1	1
н.Мургоб	1	1	1	1	1	1	1	1	1	1	1	1	1	1
н.Роштқалъа	1	1	1	1	1	1	1	1	1	1	1	1	1	1
н.Рӯшон	1	1	1	1	1	1	1	1	1	1	1	1	1	1
н.Шугнон	1	1	1	1	1	1	1	1	1	1	1	1	1	1
ВМКБ	9	9	9	9	8	8	9	9	8	8	8	8	3	4

Шабакаи муассисаҳои тандурусти дар ВМКБ

Минтақаҳо	Марказҳои оморӣ тиббӣ						Марказҳои кори ҳамширагӣ			Марказҳои дигар			ҶДММ			Коллеҷҳои тиббӣ		
	2015		2016		2016		2015		2016		2015		2016		2015		2016	
	1	1	1	1	1	1	1	1	1	1	1	1	1	1	1	1	1	
ш.Хоруғ	1	1	1	1	1	1	1	1	1	1	1	1	1	1	1	1	1	
н.Ванҷ	—	—	—	—	—	—	—	—	—	—	—	—	—	—	—	—	—	
н.Ишқошим	—	—	—	—	—	—	—	—	—	—	—	—	—	—	—	—	—	
н.Дарвоз	—	—	—	—	—	—	—	—	—	—	—	—	—	—	—	—	—	
н.Мургоб	—	—	—	—	—	—	—	—	—	—	—	—	—	—	—	—	—	
н.Роштқалъа	—	—	—	—	—	—	—	—	—	—	—	—	—	—	—	—	—	
н.Рӯшон	—	—	—	—	—	—	—	—	—	—	—	—	—	—	—	—	—	
н.Шугнон	—	—	—	—	—	—	—	—	—	—	—	—	—	—	—	—	—	
ВМКБ	1	1	1	1	1	1	1	1	1	1	1	5	6	5	6	1	1	

IV. Иқтисодии нақшагии муассисаҳои дармонгоҳӣ ва хизматрасонии дармонгоҳӣ ба аҳоли

Иқтисодӣ нақшаҳои муассисаҳои дармонгоҳӣ дармунгоҳӣ

(шумораи таширфот дар як басти)

Минтақаҳо	Ҳамагӣ		ба 10 000 аҳоли	
	2015	2016	2015	2016
ш. Душанбе	11874	12613	147,9	155,8
НТҶ	12142	12250	61,6	61,4
н.Роғун	500	500	121,4	120,4
н.Варзоб	850	850	113,7	112,1
н.Рашт	340	340	29,2	28,8
ш.Ҳисор	1340	1340	47,7	47,2
н.Лахш	350	350	57,1	56,5
н.Нуробод	350	350	47,2	46,6
н. Ваҳдат	2645	2795	83,4	87,2
н. Рӯдакӣ	1450	1435	31,3	30,5
н. Сангвор	110	110	50,9	50,5
н.Тоҷикобод	200	200	47,6	47,1
н. Турӯнзода	2732	2730	99,8	98,6
н.Файзобод	500	500	52,9	52,2
н.Шаҳринав	750	750	67,3	66,4
Вил.Сӯғд	21417	21521	85,3	84,9
Вил.Хатлон	20807	20255	68,3	65,6
ВМКБ	727	727	33,4	33,2
Ҷумҳурӣ	66967	67366	78,3	77,9

Иқтисодӣ нақшаҳои муассисаҳои дармонгоҳӣ дар Виллояти Сӯғд

(шумораи таширфот дар як басти)

Минтақаҳо	Ҳамагӣ		ба 10 000 аҳоли	
	2015	2016	2015	2016
ш.Хучанд	4222	4313	240,7	244,1
ш.Гулистон	769	769	170,5	168,6
ш.Истиқлол	750	750	457,8	455,9
ш.Бӯстон	1274	1257	380,3	369,9
н.Ашт	818	818	52,7	52,2
н.Айӣ	619	625	79,1	79,1
н. Деваштиҷ	665	665	42,0	41,5
н.Зафаробод	891	890	128,7	127,2
н.Исфара	1789	1789	69,8	69,2
н.Конибодом	1372	1369	68,8	68,1
н.Мастҷох	650	650	55,6	54,9
н.Спитамен	820	820	62,3	61,6
н.Панҷакент	1209	1220	43,4	43,4
н. Ҷ.Раулов	749	749	58,6	58,0
н.Истаравшан	1479	1502	58,8	59,1
н.Б.Ғафуров	3047	3034	85,8	84,7
н.Шаҳрстон	205	205	51,9	51,2
н.Кӯҳ.Мастҷох	89	96	38,5	41,0
Вил.Сӯғд	21417	21521	85,3	84,9

**Иктидори нақшаваи муассисаҳои дармонгоҳи
дар Вилояти Хатлон**
(шумораи таширфот дар як басти)

Минтақаҳо	Ҳамагӣ		ба 10 000 аҳоли	
	2015	2016	2015	2016
н. Норақ	390	400	68,7	69,6
ш. Қўргонтеппа	1139	1227	108,1	115,3
н. Вахш	823	790	45,3	42,9
н. Хуросон	540	495	51,2	46,4
н. Дустӣ	593	603	56,9	57,0
н. Кубодиен	389	426	22,9	24,8
н. Қ. Балхӣ	860	865	47,3	46,9
н. Бохтар	983	869	43,8	38,3
н. А. Қомӣ	905	905	57,4	56,5
н. Ҷайхун	575	575	45,4	44,9
н. Панҷ	428	418	39,6	38,1
н. Шахритус	805	795	68,5	66,8
н. Ёвон	1965	1965	93,4	92,0

**Иктидори нақшаваи муассисаҳои дармонгоҳи
дар Вилояти Хатлон**
(шумораи таширфот дар як басти)

Минтақаҳо	Всего		ба 10 000 аҳоли	
	2015	2016	2015	2016
ш. Кӯлоб	1456	1451	142,2	140,9
н. Кӯлоб	459	506	46,5	50,6
н. Восеъ	2497	1827	125,7	90,9
н. Дангара	1205	1174	85,9	82,3
н. Мӯъминобод	545	545	62,9	62,1
н. Ҳамадони	845	935	61,3	67,0
н. Фархор	1233	1179	79,2	74,8
н. Темурмалик	555	740	85,5	112,8
н. Ховалинг	750	655	138,7	119,8
н. Ш. Шохин	215	238	41,9	45,9
н. Балҷувон	102	122	36,5	43,4
н. Сарбанд	460	460	103,9	102,7
н. Н. Хусрав	90	90	25,8	25,4
Вил. Хатлон	20807	20255	68,3	65,6

**Иқтидори нақшагии муассисаҳои дармонгоҳӣ
дар ВМКБ**

(шумораи ташифот дар як баст)

Минтақаҳо	Ҳамагӣ		ба 10 000 аҳоли	
	2015	2016	2015	2016
ш.Хоруғ	148	150	50,7	51,1
н.Ванҷ	98	99	30,3	30,4
н.Ишкошим	89	89	28,4	28,2
н.Дарвоз	97	97	43,2	42,9
н.Мурғоб	63	63	42,9	42,5
н.Роштқалъа	36	33	13,8	12,5
н.Ғушон	87	87	34,9	34,8
н.Шуғнон	109	109	30,1	29,9
ВМКБ	727	727	33,4	33,2

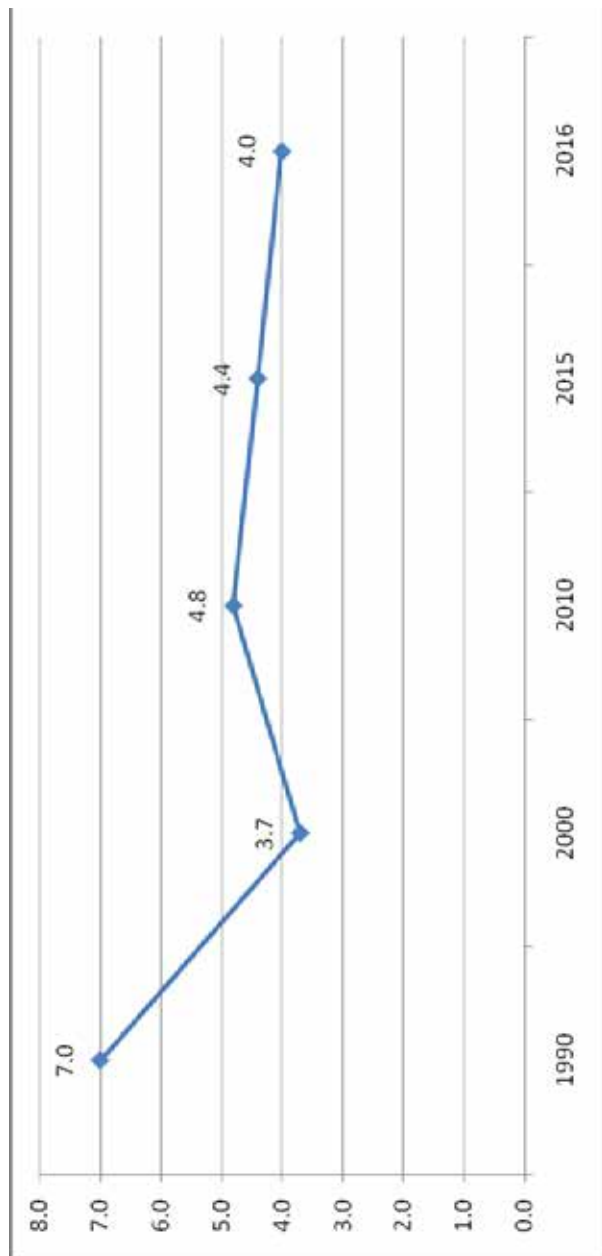
Кўмаки дармонгоҳи ба аҳоли

Қадали 13

	2012		2013		2014		2015		2016	
	шумораи таширфот	шумораи таширфот ба 1 нафар дар як сол	шумораи таширфот	шумораи таширфот ба 1 нафар дар як сол	шумораи таширфот	шумораи таширфот ба 1 нафар дар як сол	шумораи таширфот	шумораи таширфот ба 1 нафар дар як сол	шумораи таширфот	шумораи таширфот ба 1 нафар дар як сол
ш. Душанбе	18833098	24,6	17645907	22,9	17611824	22,5	17136523	21,5	11515816	14,2
Р.Т. ш. Душанбе*	18068594	24,6	16876562	24,6	16779295	21,5	16304887	20,5	10906404	13,5
НТҚ	4482519	2,4	4384145	2,4	4168911	2,2	3855740	2,0	3848952	1,9
н.Роғун	15392	0,4	14925	0,4	19676	0,5	16396	0,4	27621	0,7
н.Варзоб	173695	2,5	186989	2,7	228418	3,2	110341	1,5	116338	1,5
н.Рашт	188060	1,7	184215	1,7	108692	1,0	109604	1,0	93387	0,8
ш.Хисор	434907	1,7	530235	2,0	470294	1,7	444461	1,6	517283	1,8
н.Лахш	100295	1,7	86460	1,5	60341	1,0	40466	0,7	40711	0,7
н.Нуробод	70270	1,0	80257	1,2	56876	0,8	52399	0,7	55282	0,7
н. Вахдат	837930	2,8	886307	3,0	516468	1,7	565422	1,8	574151	1,8
н. Рудақӣ	772107	1,8	624865	1,4	922553	2,1	790753	1,7	708710	1,5
н. Сантвoр	20199	1,0	20289	1,0	17924	0,9	15141	0,7	15524	0,7
н.Тоҷикобод	44287	1,1	35440	0,9	40838	1,0	53395	1,3	79988	1,9
н.Турсунзода	1053885	4,1	1197410	4,6	1112872	4,2	1203652	4,4	1152502	4,2
н.Файзобод	87403	1,0	101834	1,1	85199	0,9	83613	0,9	78667	0,8
н.Шаҳринав	535255	5,2	427308	4,1	394815	3,7	364556	3,3	383010	3,4
Муасс.ҷум.НТҚ	148834	-	7611	-	133945	--	5541	--	5778	--
Вил.Сугд	8327019	3,5	8284161	3,5	8165964	3,4	8290007	3,3	8985321	3,5
Вил.Хатлон	4150503	1,5	5085758	1,8	7022225	2,4	7740027	2,6	9750593	3,2
ВМКБ	417449	2,0	415737	2,0	344072	1,6	331907	1,5	363068	1,7
Ҷумҳурӣ	36210588	4,5	35815708	4,4	37312996	4,5	37354204	4,4	34463750	4,0

* Раёсати тандурустии ш. Душанбе

Кӯмаки дармонгоҳӣ ба аҳоли (миқдори таширот ба 1 нафар дар як сол) дар ҷумҳури



Кӯмаки дармонгоҳӣ ба аҳолии

Минтақаҳо	2012		2013		2014		2015		2016	
	шумораи таширфот ба 1 нафар дар як сол	шумораи таширфот ба 1 нафар дар як сол	шумораи таширфот ба 1 нафар дар як сол	шумораи таширфот ба 1 нафар дар як сол	шумораи таширфот ба 1 нафар дар як сол	шумораи таширфот ба 1 нафар дар як сол	шумораи таширфот ба 1 нафар дар як сол	шумораи таширфот ба 1 нафар дар як сол	шумораи таширфот ба 1 нафар дар як сол	шумораи таширфот ба 1 нафар дар як сол
ш.Хучанд	1033714	6,2	995144	5,9	924678	5,4	983487	7,0	1033394	5,8
ш.Гулистон	192678	4,5	255830	6,0	257631	5,9	311804	7,0	285259	6,3
ш. Истиклол	37529	2,5	37727	2,4	37553	2,4	39663	2,5	50267	3,1
ш.Бустон	243667	7,9	224877	7,2	219735	6,8	172051	5,2	163482	4,8
н.Ашт	440945	3,1	433535	3,0	487733	3,3	426300	2,8	449921	2,9
н.Айӣ	216324	2,9	243113	3,2	213229	2,8	225815	2,9	320443	4,1
н. Деваштич	380629	2,6	362349	2,4	356253	2,3	361633	2,3	437906	2,7
н.Зафаробод	135582	2,1	169258	2,6	189110	2,8	183138	2,7	181493	2,6
н.Исфара	1038892	4,3	1021968	4,2	977721	3,9	984593	3,9	1252534	4,8
н.Конибодом	717 589	3,8	708104	3,7	702470	3,6	726097	3,7	742037	3,7
н.Мастҷох	275 258	2,6	263995	2,4	262509	2,3	199559	1,7	242915	2,1
н.Сиптамен	523322	4,3	470462	3,8	397811	3,1	508360	3,9	414399	3,1
н.Панҷакент	1177508	4,5	1104256	4,2	1108908	4,1	1183095	4,3	1251277	4,4
н.Ч.Расулов	259424	2,2	318264	2,6	362503	2,9	316186	2,5	457769	3,5
н.Истаравшан	537907	2,3	560902	2,4	524945	2,2	469724	1,9	475363	1,9
н.Б.Ғафуров	1038056	3,1	1040019	3,1	1055664	3,1	1077240	3,1	1113598	3,1
н.Шаҳристон	64043	1,8	59652	1,6	66150	1,7	100214	2,6	85083	2,1
н.Кӯх.Мастҷох	13952	0,6	14706	0,7	21361	0,9	21048	0,9	28181	1,2
Вил.Сӯғд	8327019	3,5	8284161	3,5	8165964	3,4	8290007	3,3	8985321	3,5

Күмаки дармонгохй ба ахолй

Минг аахо	2012		2013		2014		2015		2016	
	шумораи ташрифот ба 1 нафар дар як сол	шумораи ташрифот ба 1 нафар дар як сол	шумораи ташрифот ба 1 нафар дар як сол	шумораи ташрифот ба 1 нафар дар як сол	шумораи ташрифот ба 1 нафар дар як сол	шумораи ташрифот ба 1 нафар дар як сол	шумораи ташрифот ба 1 нафар дар як сол	шумораи ташрифот ба 1 нафар дар як сол	шумораи ташрифот ба 1 нафар дар як сол	шумораи ташрифот ба 1 нафар дар як сол
н. Норақ	160299	3,1	152061	2,9	157020	2,9	271624	4,9	114767	2,0
ш. Кўргонтеппа	262957	3,4	403449	4,5	473763	4,6	530922	5,1	645699	6,1
н. Вахш	241162	1,4	182305	1,1	141182	0,8	233194	1,3	384663	2,1
н. Хуросон	114356	1,2	174488	1,8	325666	3,2	268901	2,6	262582	2,5
н. Дустӣ	76765	0,8	91492	0,9	138722	1,4	170584	1,7	239374	2,3
н. Кубодиен	128182	0,8	259605	1,6	180778	1,1	169936	1,0	266432	1,6
н. Ҷ. Балхӣ	215751	1,3	128217	0,8	261378	1,5	304697	1,7	440520	2,4
н. Бохтар	253332	1,1	432567	1,9	502856	2,3	651137	2,9	941819	4,1
н. А. Ҷомӣ	110785	0,8	122212	0,8	77577	0,5	111339	0,7	143452	0,9
н. Ҷайхун	82249	0,7	109833	0,9	143172	1,2	130120	1,0	195603	1,5
н. Панҷ	66684	0,7	90537	0,9	143834	1,4	175299	1,6	194332	1,8
н. Шахритус	222334	2,1	181814	1,7	248737	2,2	300319	2,6	323278	2,7
н. Ёвон	186786	1,0	248444	1,3	545837	2,7	387942	1,9	667097	3,1
ш. Кўлоб	269121	2,7	291394	2,9	529766	5,3	594716	5,8	654946	6,4

Кўмаки дармонгоҳи ба аҳоли

	2012		2013		2014		2015		2016	
	шумораи ташрифот ба 1 нафар дар як сол	шумораи ташрифот ба 1 нафар дар як сол	шумораи ташрифот ба 1 нафар дар як сол	шумораи ташрифот ба 1 нафар дар як сол	шумораи ташрифот ба 1 нафар дар як сол	шумораи ташрифот ба 1 нафар дар як сол	шумораи ташрифот ба 1 нафар дар як сол	шумораи ташрифот ба 1 нафар дар як сол	шумораи ташрифот ба 1 нафар дар як сол	шумораи ташрифот ба 1 нафар дар як сол
Минтақаҳо										
н. Кўлоб	157650	1,7	199317	2,1	171955	1,8	213083	2,2	305439	3,1
н. Восеъ	302029	1,6	446959	2,4	775376	4,0	942530	4,8	1061121	5,3
н. Данғара	173421	1,3	263261	2,0	151718	1,1	142638	1,0	226574	1,6
н. Мўъминобод	120735	1,5	111954	1,4	174989	2,1	170081	2,0	195336	2,2
н. Ҳамадонӣ	233924	1,8	159985	1,2	556215	4,2	482688	3,5	527854	3,8
н. Фарҳор	280196	1,9	518767	3,5	383302	2,6	425365	2,8	604604	3,8
н. Темурмалик	92074	1,5	112918	1,8	99934	1,6	143321	2,2	172236	2,6
н. Ҳовалинг	42401	0,8	50363	1,0	227175	4,3	270100	5,0	420500	7,7
н. Ш. Шохин	99839	2,1	121128	2,5	79734	1,6	77670	1,5	139838	2,7
н. Балҷувон	39706	1,5	39314	1,5	153182	5,7	91323	3,3	93014	3,3
н. Сарбанд	210146	5,1	183742	4,4	342101	8,0	440403	10,1	477273	10,7
н. Н. Ҳусрав	7619	0,2	9632	0,3	36256	1,1	40095	1,2	52240	1,5
Вил. Ҳатлон	4150503	1,5	5085758	1,8	7022225	2,4	7740027	2,6	9750593	3,2

Кӯмаки дармонгоҳи ба аҳоли

	2012		2013		2014		2015		2016	
	шумораи таширфот ба 1 нафар дар як сол	шумораи таширфот ба 1 нафар дар як сол	шумораи таширфот ба 1 нафар дар як сол	шумораи таширфот ба 1 нафар дар як сол	шумораи таширфот ба 1 нафар дар як сол	шумораи таширфот ба 1 нафар дар як сол	шумораи таширфот ба 1 нафар дар як сол	шумораи таширфот ба 1 нафар дар як сол	шумораи таширфот ба 1 нафар дар як сол	шумораи таширфот ба 1 нафар дар як сол
Минтақаҳо										
ш.Хоруғ	152544	5,3	157819	5,5	131087	4,5	140518	4,8	145871	5,0
н.Ванҷ	60905	1,9	58033	1,8	51713	1,6	56211	1,7	52024	1,6
н.Ишқошим	11277	0,4	30213	1,0	25450	0,8	14674	0,5	22352	0,7
н.Дарвоз	50135	2,3	50365	2,3	42370	1,9	39440	1,8	44569	2,0
н.Мурғоб	9505	0,7	11291	0,8	20095	1,4	13883	1,0	21873	1,5
н.Роштқалъа	37703	1,5	19564	0,8	15645	0,6	15284	0,6	19823	0,8
н.Рӯшон	71327	2,9	67284	2,8	36546	1,5	40876	1,6	40335	1,6
н.Шуғнон	24053	0,7	21168	0,6	21166	0,6	11021	0,3	16221	0,4
ВМКБ	417449	2,0	415737	2,0	344072	1,6	331907	1,5	363068	1,7

**V. БЕМОРШАВИИ АВВАЛИЯ АҲОЛӢ ВОБАСТА БА
МУРОҶИАТ**

Беморшавии аввалияи аҳолии вобаста ба муруҷият (ба 100 000 аҳолии)

Минтақаҳо	Аз ҷумла;												Беморҳои системаи асаб		
	Ҳамагӣ						беморҳои узвҳои эндокринӣ								
	Ҳамагӣ		ҳамагӣ		аз ҷумла, чоғари эндемикӣ		диабети қанд		диабети қанд		Беморҳои системаи асаб				
2015	2016	2015	2016	2015	2016	2015	2016	2015	2016	2015	2016	2015	2016		
ш. Душанбе	19949,3	19949,3	746,4	698,8	461,1	499,1	499,1	97,5	78,7	1026,8	854,5	854,5	854,5		
НҶТ	16485,4	19347,2	597,0	706,3	289,8	347,8	347,8	104,8	89,3	271,9	525,9	525,9	525,9		
н. Рогун	30068,7	39056,2	1156,9	917,8	339,0	611,8	611,8	380,7	33,7	277,5	840,7	840,7	840,7		
н. Варзоб	18942,0	12497,2	580,5	261,2	387,9	153,0	119,4	34,3	34,3	151,9	65,9	65,9	65,9		
н. Рашт	10096,3	8227,8	278,7	111,9	62,5	18,6	135,5	24,6	24,6	699,9	301,8	301,8	301,8		
ш. Ҳисор	12153,4	18074,4	505,4	902,4	277,3	447,0	61,7	82,4	82,4	377,6	679,1	679,1	679,1		
н. Лахш	23057,3	21806,4	1279,5	1193,0	473,6	322,9	77,3	42,0	42,0	235,2	111,4	111,4	111,4		
н. Нуробод	23647,5	21947,8	540,3	507,0	391,2	299,4	26,0	46,6	46,6	277,7	360,6	360,6	360,6		
н. Ваҳдат	12402,0	20708,3	342,9	797,1	160,4	380,6	46,9	83,0	83,0	89,0	423,4	423,4	423,4		
н. Рӯдакӣ	14769,9	16210,1	667,2	698,1	372,7	359,9	62,5	105,1	105,1	298,7	859,0	859,0	859,0		
н. Санҷор	46844,9	41574,1	406,7	399,5	163,6	169,9	84,1	36,7	36,7	79,5	32,1	32,1	32,1		
н. Тоҷикобод	30964,5	37151,5	1932,6	1261,2	1105,7	680,0	346,1	277,7	277,7	358,2	263,5	263,5	263,5		
н. Турӯнзода	18055,6	18991,2	486,4	469,9	249,8	244,5	106,8	133,3	133,3	142,7	216,7	216,7	216,7		
н. Файзобод	14695,8	16811,5	268,7	417,8	153,1	166,1	87,8	65,8	65,8	69,6	171,3	171,3	171,3		
н. Шахринав	24056,6	29659,5	1141,5	1372,4	260,3	695,0	399,6	89,4	89,4	558,0	1063,4	1063,4	1063,4		
Вил. Суғд	21029,0	23966,9	778,4	746,8	453,7	437,5	115,3	73,9	73,9	785,4	841,5	841,5	841,5		
Вил. Ҳатлон	14873,9	15560,7	493,5	504,4	188,8	236,5	138,0	15,8	15,8	372,1	460,0	460,0	460,0		
ВМКБ	20431,3	23048,3	291,4	538,4	81,1	190,1	73,7	47,5	47,5	320,1	772,9	772,9	772,9		
Ҷумҳурӣ	18023,4	19500,7	619,7	641,2	312,8	344,6	118,2	56,5	56,5	530,8	632,0	632,0	632,0		

Беморшавии аввалияи аҳоли вобаста ба муроҷиат
(ба 100 000 аҳоли)

Минтақаҳо	Бемориҳои хун ва узвҳои хунофар						Бемориҳои чашм ва дастҳои иловагини он			Бемориҳои гуш ва пистончаи шохмонанд,		
	ҳамагӣ			аз ҷумла, камхунӣ			2015	2016	2015	2016	2015	2016
	2015	2016	2015	2016	2015	2016						
ш. Душанбе	862,9	685,3	860,9	684,5	1540,2	1041,0	1786,2	1660,7				
НПҶ	836,2	1078,5	833,8	1076,7	420,8	535,3	544,1	691,9				
н. Роғун	479,0	436,0	474,0	423,9	1004,6	1322,4	1041,4	1192,4				
н. Варзоб	835,5	844,1	828,8	842,8	660,6	592,2	691,8	342,9				
н. Рашид	82,5	105,1	78,2	104,3	387,3	431,5	381,2	309,4				
ш. Хисор	647,0	808,4	643,7	804,5	327,4	624,8	326,7	531,9				
н. Лахш	1248,3	1323,8	1240,0	1322,1	190,8	490,8	422,7	810,4				
н. Нуробод	796,1	541,6	786,5	541,6	723,6	481,7	1051,9	1209,6				
н. Ваҳдат	653,6	1306,9	652,3	1304,4	233,8	619,3	306,2	658,9				
н. Рӯдакӣ	697,3	1026,5	696,4	1025,5	332,2	404,8	602,4	596,4				
н. Санҷор	1748,2	146,9	1748,2	142,3	799,3	1363,8	2056,7	1455,6				
н. Тоҷикобод	512,0	407,1	509,6	407,1	603,3	764,7	1007,2	1689,5				
н. Турӯнзода	924,3	944,8	924,0	944,5	217,7	231,9	358,1	731,4				
н. Файзобод	342,6	400,0	340,5	399,0	813,7	383,3	208,8	839,7				
н. Шаҳринав	3281,6	4294,2	3279,8	4293,4	1164,3	1082,9	1419,2	880,1				
Вил. Суғд	1555,0	1477,4	1551,0	1472,7	701,8	687,5	869,6	1027,9				
Вил. Хатлон	997,4	822,0	992,5	814,5	577,8	536,7	812,9	821,7				
ВМКБ	755,6	841,0	751,9	836,4	1157,3	1322,8	1137,8	731,8				
Ҷумҳурӣ	1105,3	1061,1	1101,5	1056,5	683,5	647,7	867,5	928,4				

Беморшавии аввалияи аҳолии вобаста ба муруҷиат
(ба 100 000 аҳоли)

	Беморҳои системаи хунгардиш											Беморҳои узвҳои нафаскашӣ			Беморҳои узвҳои ҳозима		
	ҳамагӣ			аз ҷумла:								нафаскашӣ			ҳозима		
	2015	2016	2017	фишорбаландӣ	ишемиявӣ	дил	Сактаи дил	2015	2016	2017	2015	2016	2017	2015	2016	2017	
ш. Душанбе	690,4	559,4	393,8	264,7	107,5	88,3	6,1	5,2	7611,8	5932,5	2238,1	2054,1					
ННҶ	626,5	692,3	390,7	453,2	101,8	87,2	16,4	13,3	4267,3	4858,0	2385,1	2932,0					
н. Роғун	1576,9	1216,4	960,4	862,3	157,2	62,6	5,0	—	7928,6	12104,2	5293,1	6277,3					
н. Варзоб	519,5	259,8	293,0	215,0	137,0	17,1	—	1,3	7620,2	4787,8	1885,4	1515,5					
н. Рашид	610,4	139,0	330,0	64,4	211,9	35,6	7,1	6,8	995,1	936,7	2211,7	1510,6					
ш. Ҳисор	386,3	509,3	209,8	224,0	32,9	86,3	3,0	50,7	4003,0	6287,6	1343,7	1889,7					
н. Лахш	944,0	902,4	703,9	538,6	161,2	277,7	6,7	—	4698,6	4394,2	3091,9	2345,6					
н. Нуробод	469,2	626,8	366,6	505,7	20,5	67,9	1,4	—	5143,1	5256,4	5538,5	4806,6					
н. Ваҳдат	362,4	820,2	217,5	595,6	72,1	81,7	36,5	5,9	2741,3	4261,6	2676,9	4753,6					
н. Рӯдакӣ	668,3	564,5	409,5	329,5	123,8	88,3	21,0	9,4	4514,2	3984,4	1392,6	1686,1					
н. Сангвор	1589,2	702,5	1318,1	408,7	42,1	50,5	14,3	13,8	14990,2	12223,3	5707,2	4614,7					
н. Тоҷикобод	2317,2	2094,2	1471,1	1209,4	151,4	103,5	4,9	4,7	3696,9	6990,8	7374,6	7779,0					
н. Туреунзода	679,7	696,0	436,8	442,4	120,5	81,3	20,4	7,9	4431,3	4236,5	3005,5	3775,6					
н. Файзобод	289,1	709,1	162,7	517,0	53,5	108,6	26,4	8,4	2801,9	3218,8	2305,1	2948,3					
н. Шаҳринав	805,6	1371,5	514,3	1159,9	119,2	115,1	0,9	13,3	6234,7	8749,6	1255,3	1615,0					
Вил.Сӯғд	1163,8	1035,3	727,7	658,9	170,4	111,6	20,0	9,4	5706,5	6570,0	2824,1	3185,6					
Вил.Хатлон	648,3	706,2	422,4	470,4	100,9	107,3	5,3	13,3	3474,1	3303,8	1992,1	2837,4					
ВМКБ	725,9	907,7	503,1	689,7	61,2	65,4	2,3	3,7	3505,1	3616,8	2094,0	2711,8					
Ҷумҳурии	800,7	790,9	504,2	508,0	121,1	101,1	12,2	11,1	4703,1	4874,5	2352,9	2884,9					

Беморшавии аввалияи аҳоли вобаста ба мурочиат
(ба 100 000 аҳоли)

	Беморҳои системаи бавлу таносул		Оризаҳои хомиладорӣ ва таваллуд ба 100 000 занҳои қобили таваллуд		Беморҳои пӯст ва насҷи зерпӯстӣ		Беморҳои устухону- мушакҳо		Нуксонҳои модарзодӣ	
	2015	2016	2015	2016	2015	2016	2015	2016	2015	2016
ш. Душанбе	2605,1	2204,6	3005,4	3609,1	569,1	480,3	756,4	572,5	86,7	91,8
ИТҶ	1742,3	2270,6	2080,1	2821,9	650,2	671,2	452,1	578,1	90,6	93,6
н. Роғун	4472,7	5080,2	2278,3	4915,3	798,3	975,6	1341,1	1717,5	66,3	81,9
н. Варзоб	1093,3	555,3	2485,3	1979,5	263,1	131,9	676,8	374,6	39,3	26,4
н. Раиш	1559,6	717,2	367,9	814,6	367,3	499,3	344,7	552,7	12,2	15,3
ш. Хисор	1371,5	2125,0	669,8	1939,1	342,2	575,2	308,3	488,5	308,3	272,6
н. Лахш	3172,4	3148,0	3754,1	4388,1	957,2	566,6	1146,3	710,3	46,0	77,5
н. Нуробод	2311,7	2062,6	1827,5	3036,4	1522,4	1116,5	688,0	528,3	52,0	30,6
н. Ваҳдат	977,4	2133,9	835,3	1952,9	143,5	556,3	290,0	732,5	38,0	39,3
н. Рӯдакӣ	1542,4	2061,4	1321,6	1625,7	336,1	404,8	436,9	574,2	41,9	59,6
н. Санҷор	5179,0	5634,1	6476,8	7084,6	869,4	1882,6	1458,4	330,6	28,0	27,6
н. Тоҷикобод	4374,7	5037,8	4046,4	3702,5	2278,7	2924,8	1432,6	1682,4	57,7	103,5
н. Турӯнзода	2063,8	2815,3	7034,1	6725,6	1673,1	1000,1	367,7	321,8	118,6	132,2
н. Файзобод	1032,1	1199,0	371,9	971,6	773,0	854,3	136,0	332,1	64,2	52,2
н. Шаҳринав	2280,3	3176,9	681,1	4220,3	645,4	494,1	340,5	555,2	49,2	69,9
Вил. Суғд	1652,1	1885,8	1764,8	2682,2	1060,3	1284,9	826,2	1135,4	158,6	202,5
Вил. Хатлон	1070,9	1230,4	6860,3	5846,9	544,8	743,6	344,4	407,6	63,9	61,8
ВМКБ	2058,8	1927,9	1545,7	2170,9	254,3	421,4	497,1	774,3	68,1	97,4
Ҷумҳурӣ	1566,0	1771,7	3752,0	3912,5	715,4	852,8	553,5	685,1	100,1	114,1

Беморшавии аввалияи аҳолии вобаста ба мурочнат
(ба 100 000 аҳоли)

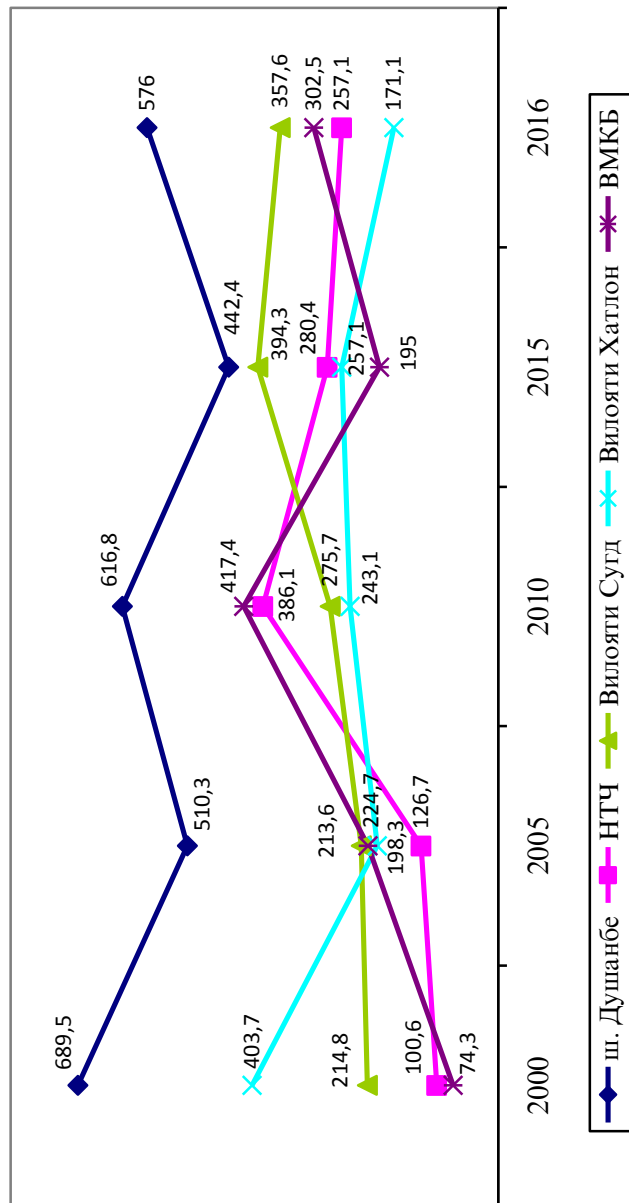
	Ҳолатҳои алоҳидаи бемориҳои перинаталӣ ба (100 000 зинда таваллудшуда)		Осебтири ва захролудшавӣ	
	2015	2016	2015	2016
ш. Душанбе	19531,3	1524,5	1226,8	803,2
НҶТ	5648,6	7262,5	315,0	436,2
н. Рогун	2504,7	7100,0	1773,4	2283,5
н. Варзоб	1235,0	1105,0	213,0	120,0
н. Рашид	1929,2	11786,7	461,1	793,5
ш. Хисор	10308,2	6518,6	191,7	225,8
н. Лахш	5570,2	1007,0	817,4	884,7
н. Нуробод	12056,0	4198,5	473,3	282,1
н. Ваҳдат	1521,9	11146,1	71,1	316,3
н. Рӯдакӣ	3144,4	11106,0	160,2	296,5
н. Сангвор	5788,2	8064,5	1159,2	1496,9
н. Тоҷикобод	787,9	4101,3	1252,3	1924,8
н. Турӯнзода	12383,2	7901,8	360,7	394,4
н. Файзобод	156,0	1429,3	260,2	267,4
н. Шахринав	9780,2	3923,9	371,4	384,3
Вил.Сӯд	5731,2	10736,6	929,3	1483,4
Вил.Хатлон	1542,1	6427,1	393,3	384,5
ВМКБ	2881,0	10613,0	1161,9	914,1
Ҷумҳури	4806,5	9020,4	630,9	771,3

Беморшавии аввалияи аҳолии вобаста ба муроҷиат
(ба 100 000 аҳоли)

Минтақаҳо	Бемории диабетти қанд (ба 100 000 аҳоли)											
	2000				2005				2010			
	беморшавии умумӣ	беморшавии аввалия	беморшавии умумӣ	беморшавии аввалия	беморшавии умумӣ	беморшавии аввалия	беморшавии умумӣ	беморшавии аввалия	беморшавии умумӣ	беморшавии аввалия	беморшавии умумӣ	беморшавии аввалия
	шумораи умумӣ	ба 100000 аҳоли	шумораи умумӣ	ба 100000 аҳоли	шумораи умумӣ	ба 100000 аҳоли	шумораи умумӣ	ба 100000 аҳоли	шумораи умумӣ	ба 100000 аҳоли	шумораи умумӣ	ба 100000 аҳоли
ш. Душанбе	3920	689,5	476	83,7	3261	510,3	605	94,7	4487	616,8	531	73,0
НТҶ	1361	100,6	208	15,4	1920	126,7	675	44,6	6671	386,1	1305	75,5
Вил.Судд	4051	214,8	284	15,1	4593	224,7	784	38,4	6189	275,7	1329	59,2
Вил.Хатлон	8772	403,7	939	43,2	4827	198,3	1414	58,1	6527	243,1	1059	39,4
ВМКБ	154	74,3	5	2,4	466	213,6	40	18,3	860	417,4	132	64,1
Ҷумхури	18258	295,0	1912	30,9	15067	219,9	3518	51,4	24734	325,8	4356	57,4

Минтақаҳо	Бемории диабетти қанд (ба 100 000 аҳоли)											
	2014				2015				2016			
	беморшавии умумӣ	беморшавии аввалия	беморшавии умумӣ	беморшавии аввалия	беморшавии умумӣ	беморшавии аввалия	беморшавии умумӣ	беморшавии аввалия	беморшавии умумӣ	беморшавии аввалия	беморшавии умумӣ	беморшавии аввалия
	шумораи умумӣ	ба 100000 аҳоли	шумораи умумӣ	ба 100000 аҳоли	шумораи умумӣ	ба 100000 аҳоли	шумораи умумӣ	ба 100000 аҳоли	шумораи умумӣ	ба 100000 аҳоли	шумораи умумӣ	ба 100000 аҳоли
ш. Душанбе	3687	471,3	645	82,5	3520	442,4	776	97,5	4663	576	637	78,7
НТҶ	12875	678,3	1890	99,6	5460	280,4	2040	104,8	5493	275,1	1783	89,3
Вил.Судд	8710	358,7	1071	44,1	9791	394,3	2862	115,3	9069	357,6	1873	73,9
Вил.Хатлон	8215	279,9	1519	51,8	7738	257,1	4154	138	5283	171,1	692	22,4
ВМКБ	1366	640,6	124	58,9	421	195,0	159	73,7	662	302,5	104	47,5
Ҷумхури	34853	422,1	5249	63,6	26930	318,6	9991	118,2	25170	291,1	5089	58,9

Беморшавии умумии аҳоли ба бемориҳои диабети қанд (ба 100 000 аҳоли)



Минтакаҳо	2000						2005						2010					
	беморшави умумӣ		беморшави аввалӣ		беморшави умумӣ		беморшави аввалӣ		беморшави умумӣ		беморшави аввалӣ		беморшави умумӣ		беморшави аввалӣ			
	шумораи умумӣ	ба 100000 аҳоли	шумораи умумӣ	ба 100000 аҳоли	шумораи умумӣ	ба 100000 аҳоли	шумораи умумӣ	ба 100000 аҳоли	шумораи умумӣ	ба 100000 аҳоли	шумораи умумӣ	ба 100000 аҳоли	шумораи умумӣ	ба 100000 аҳоли	шумораи умумӣ	ба 100000 аҳоли		
ш. Душанбе	3133	551,1	264	46,4	6651	1040,8	2648	414,4	7845	1078,4	3394	466,6						
НТЧ	5797	428,3	2723	201,2	10573	697,8	4607	304,1	17785	1448,4	8595	497,4						
Вил.Сугд	18055	957,4	3512	186,2	20081	982,3	5912	289,2	23555	1129,6	8585	382,5						
Вил.Хатлон	11964	550,6	5162	237,6	13674	561,9	4684	192,5	20687	770,5	8750	325,9						
ВМКБ	1666	803,3	330	159,1	1713	785,1	586	268,6	4392	2131,4	807	710,5						
Ҷумхури	40615	656,3	11991	193,8	52692	769,2	18437	269,1	76064	1002,2	30131	396,9						

Минтакаҳо	2014						2015						2016					
	беморшави умумӣ		беморшави аввалӣ		беморшави умумӣ		беморшави аввалӣ		беморшави умумӣ		беморшави аввалӣ		беморшави умумӣ		беморшави аввалӣ			
	шумораи умумӣ	ба 100000 аҳоли	шумораи умумӣ	ба 100000 аҳоли	шумораи умумӣ	ба 100000 аҳоли	шумораи умумӣ	ба 100000 аҳоли	шумораи умумӣ	ба 100000 аҳоли	шумораи умумӣ	ба 100000 аҳоли	шумораи умумӣ	ба 100000 аҳоли	шумораи умумӣ	ба 100000 аҳоли		
ш. Душанбе	9045	1156,3	3543	452,9	7768	976,3	3133	393,8	9443	1166,5	2143	264,7						
НТЧ	27497	1448,7	10789	568,4	11784	605,2	7608	390,7	14006	701,5	9049	453,2						
Вил.Сугд	29769	1226,0	12360	509,1	35721	1438,5	18072	727,7	44509	1755,1	16710	658,9						
Вил.Хатлон	22367	762,1	10160	346,2	15446	513,2	12714	422,4	18991	615,3	14518	470,4						
ВМКБ	3201	1501,2	1128	529,0	1911	885,3	1086	503,1	2677	1223,5	1509	689,7						
Ҷумхури	91879	1112,8	37980	460,0	72630	859,4	42613	504,2	89626	1036,5	43929	508,0						

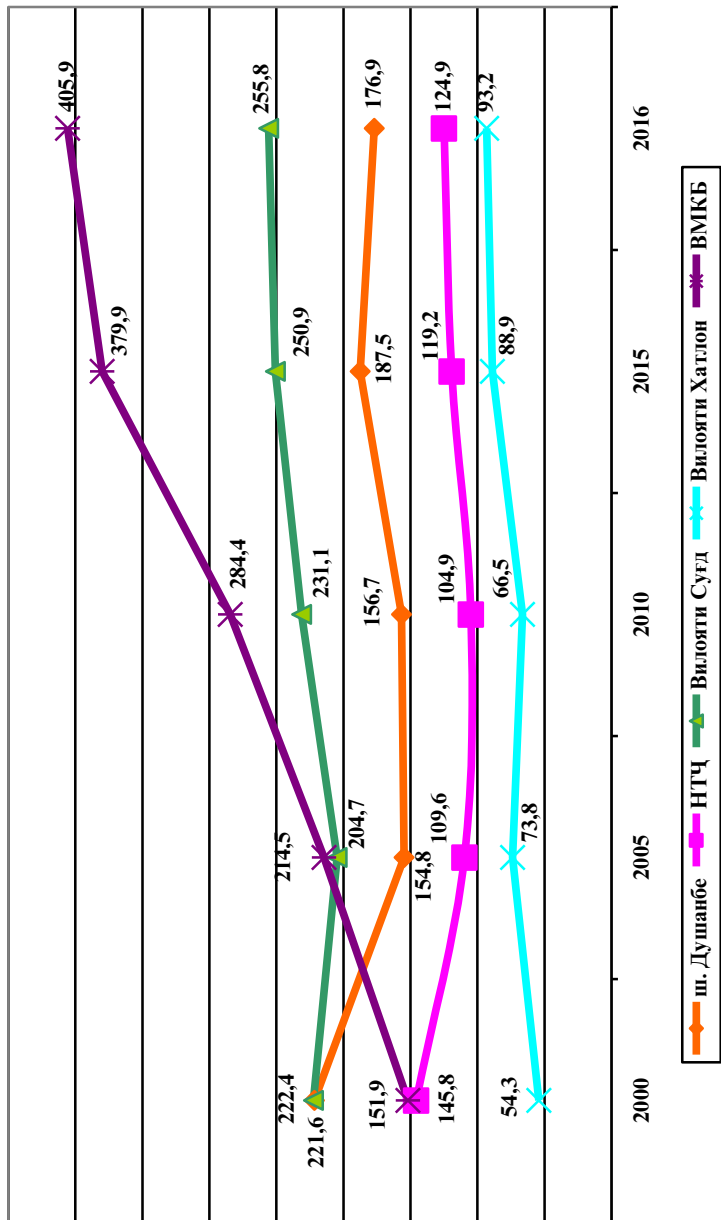
Минтакаҳо	Бемории иштемиявии дил (ба 100 000 аҳоли)													
	2000				2005				2010					
	беморшавии умумӣ	беморшавии аввалия	беморшавии умумӣ	беморшавии аввалия	беморшавии умумӣ	беморшавии аввалия	беморшавии умумӣ	беморшавии аввалия	беморшавии умумӣ	беморшавии аввалия	беморшавии умумӣ	беморшавии аввалия		
шумораи умумӣ ба 100000 аҳоли	шумораи умумӣ ба 100000 аҳоли	шумораи умумӣ ба 100000 аҳоли	шумораи умумӣ ба 100000 аҳоли	шумораи умумӣ ба 100000 аҳоли	шумораи умумӣ ба 100000 аҳоли	шумораи умумӣ ба 100000 аҳоли	шумораи умумӣ ба 100000 аҳоли	шумораи умумӣ ба 100000 аҳоли	шумораи умумӣ ба 100000 аҳоли	шумораи умумӣ ба 100000 аҳоли	шумораи умумӣ ба 100000 аҳоли	шумораи умумӣ ба 100000 аҳоли		
ш. Душанбе	2629	462,4	229	40,3	3963	620,2	1295	202,7	4170	573,2	4170	573,2	1509	207,4
НТҶ	2542	187,8	990	73,1	4606	304,0	2155	142,2	7522	435,3	7522	435,3	3910	226,3
Вил.Сулд	8003	424,4	1496	79,3	10224	500,1	2327	113,8	12763	568,6	12763	568,6	3630	161,7
Вил.Хатлон	6922	318,6	2823	129,9	7992	328,4	2322	95,4	12007	447,2	12007	447,2	4675	174,1
ВМКБ	593	285,9	118	56,9	896	410,6	418	191,6	950	461,0	950	461,0	358	173,7
Ҷумхури	20689	334,3	5556	90,4	27681	404,1	8517	124,3	37412	492,9	37412	492,9	14082	185,5

Минтакаҳо	Бемории иштемиявии дил (ба 100 000 аҳоли)													
	2014				2015				2016					
	беморшавии умумӣ	беморшавии аввалия	беморшавии умумӣ	беморшавии аввалия	беморшавии умумӣ	беморшавии аввалия	беморшавии умумӣ	беморшавии аввалия	беморшавии умумӣ	беморшавии аввалия	беморшавии умумӣ	беморшавии аввалия		
шумораи умумӣ ба 100000 аҳоли	шумораи умумӣ ба 100000 аҳоли	шумораи умумӣ ба 100000 аҳоли	шумораи умумӣ ба 100000 аҳоли	шумораи умумӣ ба 100000 аҳоли	шумораи умумӣ ба 100000 аҳоли	шумораи умумӣ ба 100000 аҳоли	шумораи умумӣ ба 100000 аҳоли	шумораи умумӣ ба 100000 аҳоли	шумораи умумӣ ба 100000 аҳоли	шумораи умумӣ ба 100000 аҳоли	шумораи умумӣ ба 100000 аҳоли	шумораи умумӣ ба 100000 аҳоли		
ш. Душанбе	6273	801,9	2759	352,7	2979	374,4	855	107,5	3387	418,4	3387	418,4	715	88,3
НТҶ	11209	590,6	4143	218,3	3242	166,5	1983	101,8	3372	168,8	3372	168,8	1740	87,2
Вил.Сулд	17594	724,6	5879	242,1	11487	462,6	4231	170,4	10285	405,5	10285	405,5	2829	111,6
Вил.Хатлон	7785	265,2	3296	112,3	4360	144,9	3038	100,9	4438	143,8	4438	143,8	3311	107,3
ВМКБ	904	424,0	444	298,2	284	131,6	132	61,2	330	150,8	330	150,8	143	65,4
Ҷумхури	43765	530,1	16521	200,1	22352	264,5	10239	121,1	21812	252,2	21812	252,2	8738	101,1

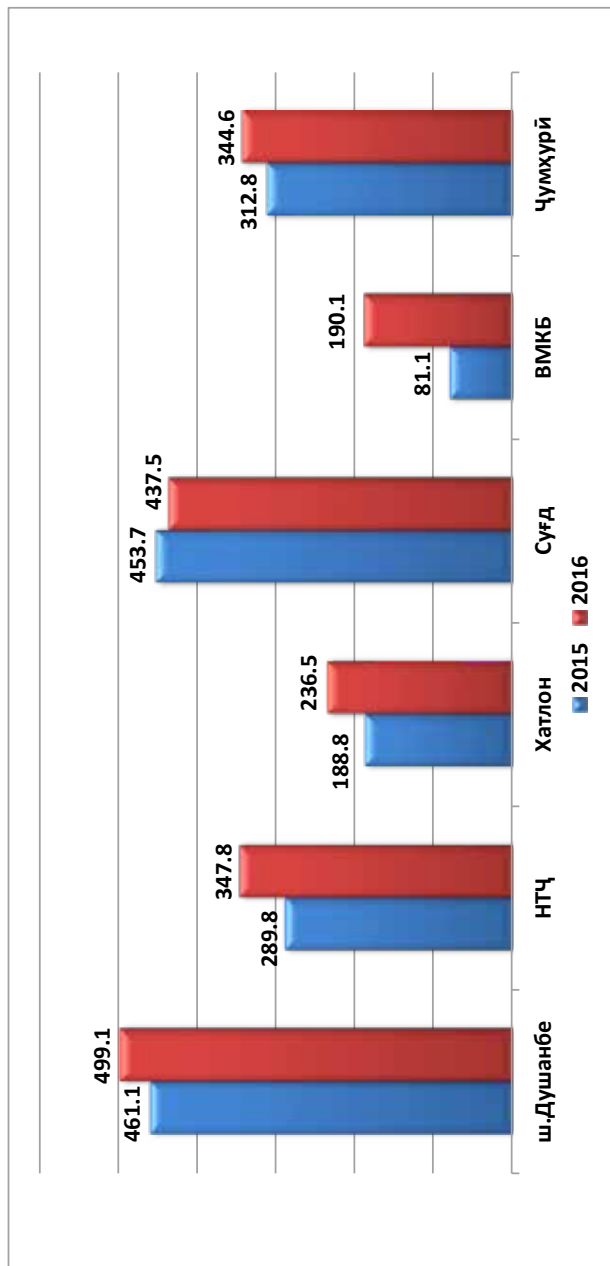
Минтақаҳо	Бемориҳои саратон (ба 100 000 аҳоли)													
	2000						2005						2010	
	беморшавии умумӣ		беморшавии аввалия		беморшавии умумӣ		беморшавии аввалия		беморшавии умумӣ		беморшавии аввалия		беморшавии умумӣ	
	шумораи умумӣ	ба 100000 аҳоли	шумораи умумӣ	ба 100000 аҳоли	шумораи умумӣ	ба 100000 аҳоли	шумораи умумӣ	ба 100000 аҳоли	шумораи умумӣ	ба 100000 аҳоли	шумораи умумӣ	ба 100000 аҳоли	шумораи умумӣ	ба 100000 аҳоли
ш. Душанбе	1260	221,6	716	125,9	989	154,8	196	30,7	1140	156,7	233	32,0		
НТЧ	1974	145,8	723	53,4	1661	109,6	344	22,7	1812	104,9	444	25,7		
Вил.Сӯғд	4194	222,4	626	33,2	4185	204,7	877	42,9	5188	231,1	1066	47,5		
Вил.Хатлон	1179	54,3	527	24,3	1796	73,8	445	18,3	1785	66,5	984	36,7		
ВМКБ	315	151,9	103	49,7	468	214,5	105	48,1	586	284,4	141	68,4		
Ҷумхурии	8922	144,2	2695	43,5	9099	132,8	1967	28,7	10511	138,5	2868	37,8		

Минтақаҳо	Бемориҳои саратон (ба 100 000 аҳоли)													
	2014						2015						2016	
	беморшавии умумӣ		беморшавии аввалия		беморшавии умумӣ		беморшавии аввалия		беморшавии умумӣ		беморшавии аввалия		беморшавии умумӣ	
	шумораи умумӣ	ба 100000 аҳоли	шумораи умумӣ	ба 100000 аҳоли	шумораи умумӣ	ба 100000 аҳоли	шумораи умумӣ	ба 100000 аҳоли	шумораи умумӣ	ба 100000 аҳоли	шумораи умумӣ	ба 100000 аҳоли	шумораи умумӣ	ба 100000 аҳоли
ш. Душанбе	1347	172,2	297	38,0	1492	187,5	312	39,2	1432	176,9	273	33,7		
НТЧ	1731	91,2	608	32,0	2322	119,2	506	26,0	2493	124,9	609	30,5		
Вил.Сӯғд	5954	245,2	926	38,1	6230	250,9	1039	41,8	6488	255,8	980	38,6		
Вил.Хатлон	2125	72,4	1091	37,2	2675	88,9	1024	34,0	2877	93,2	1084	35,1		
ВМКБ	810	379,9	150	70,3	820	379,9	150	69,5	888	405,9	160	73,1		
Ҷумхурии	11967	144,9	3072	37,2	13539	160,2	3031	35,9	14178	164,0	3016	35,9		

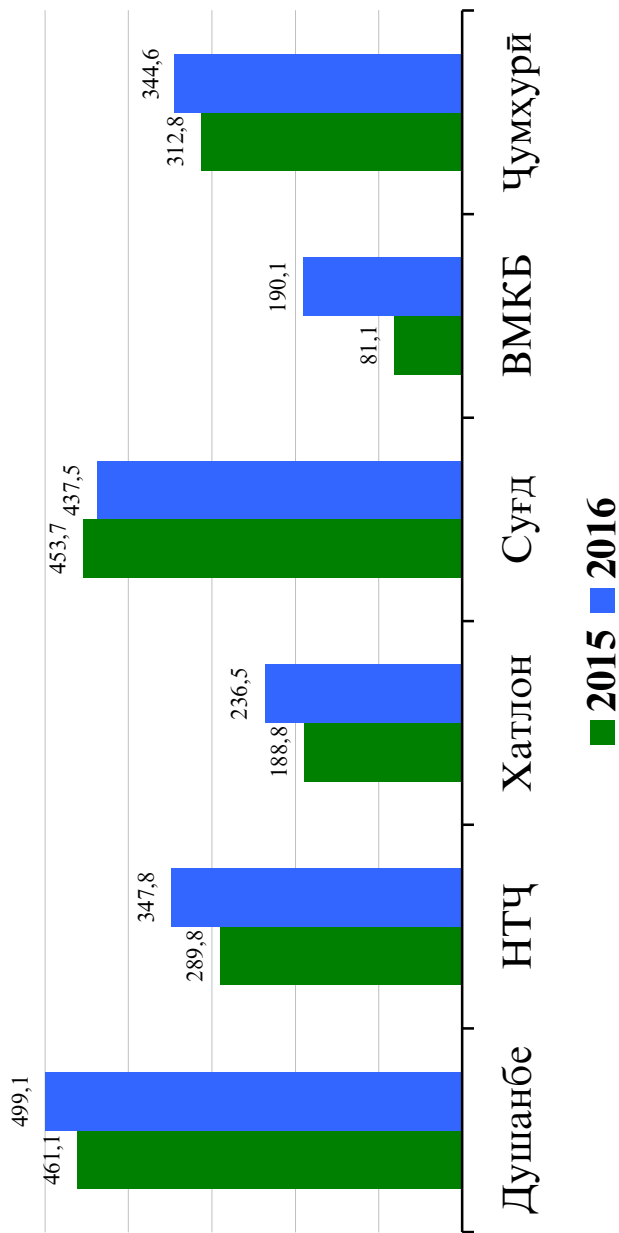
Беморшавии умумии аҳоли ба бемории саратон (ба 100 000 аҳоли)



Беморшави аввалия аҳоли ба бемориҳои узвҳои нафаскашӣ
(ба 100 000 аҳоли)



Беморшавии аввалияи аҳоли ба бемории чоғари эндемикӣ
(ба 100 000 аҳоли)



Беморшавии аввалияи аҳолии вобаста ба мурочиат дар Вилояти Суғд
(ба 100 000 аҳоли)

	Аз ҷумла:													
	Ҳамаги						беморҳои узвҳои эндокринӣ						беморҳои системии асаб	
	Ҳамаги		хамати		аз ҷумла, ҷоғари эндемикӣ		дубоии қанд		беморҳои системии асаб		беморҳои системии асаб			
	2015	2016	2015	2016	2015	2016	2015	2016	2015	2016	2015	2016		
ш. Хуҷанд	19605,2	29913,5	298,8	731,1	191,9	551,2	54,0	119,4	967,0	1265,9				
ш. Гулистон	26703,6	32262,4	571,3	852,8	384,6	716,9	117,0	32,9	458,9	342,0				
ш. Истиқлол	21405,4	35095,0	761,2	674,7	99,0	115,5	37,1	24,3	315,6	364,7				
ш. Бӯстон	48224,7	33699,2	857,7	724,0	563,7	138,3	97,0	335,5	2967,3	3225,4				
н. Ашт	21821,9	17891,0	730,2	367,6	591,9	336,3	81,5	12,8	1361,2	978,9				
н. Айнӣ	14984,4	22901,0	328,7	622,7	161,1	422,7	110,9	30,4	393,2	941,7				
н. Деваштиҷ	20234,2	23509,1	1417,9	1156,5	421,7	537,0	104,3	99,9	282,2	385,9				
н. Зафаробод	41796,2	45803,8	1960,5	398,7	1594,5	288,7	240,1	78,6	1742,4	1442,0				
н. Исфара	24714,7	42404,2	728,5	607,1	439,7	349,8	118,2	98,7	1499,2	1805,1				
н. Қонибодом	25449,3	23790,8	471,3	373,6	331,7	254,7	70,8	41,8	794,9	599,9				
н. Масҷоҳ	24054,6	20238,1	649,3	710,8	57,3	24,5	99,8	47,3	636,3	374,8				
н. Спитамен	17364,0	25236,3	712,9	1078,7	308,8	402,9	122,9	53,4	500,9	1194,4				
н. Панҷакент	27330,3	30995,8	1140,9	1575,6	750,6	1059,2	72,0	42,7	695,3	694,8				
н. Ҷ. Расулов	19529,7	9662,5	1959,6	172,9	1034,8	172,7	507,1	77,5	526,1	117,7				
н. Истаравшан	6667,9	8714,2	244,3	550,1	150,5	372,8	57,6	107,7	317,6	477,0				
н. Б. Ғафуров	17550,2	16273,6	681,9	585,2	484,0	424,1	115,3	64,2	649,4	702,1				
н. Шахрӯстон	17680,7	20744,8	141,1	432,2	46,2	239,9	71,8	182,4	225,7	282,3				
н. Кӯҳ. Масҷоҳ	14071,5	16037,3	388,0	307,8	318,2	247,9	43,6	29,9	283,3	149,6				
Вил. Суғд	21029,0	23966,9	778,4	746,8	453,7	437,5	115,3	73,9	785,4	841,5				

Беморшавии аввалияи аҳолии вобаста ба мурурчиаг дар Вилояти Сугд

(ба 100,000 аҳоли)

Минтақаҳо	Бемориҳои хун ва узвҳои хунофар						Бемориҳои чашм ва дастҳои иловагрии он			Бемориҳои гӯш ва пистончаи шохмонанд		
	Ҳамагӣ		аз ҷумла, камхушӣ		2015	2016	2015	2016	2015	2016	2015	2016
	2015	2016	2015	2016								
ш. Хуҷанд	620,5	932,0	619,4	930,9	599,3	754,3	599,3	754,3	1355,4	1422,1	1355,4	1422,1
ш. Гулистон	2476,5	3691,9	2474,2	3687,5	715,3	453,8	715,3	453,8	973,9	1083,0	973,9	1083,0
ш. Истиклол	983,9	1458,7	971,6	1452,7	185,6	480,2	185,6	480,2	235,2	559,2	235,2	559,2
ш. Бӯстон	1054,8	314,9	1051,7	314,9	2646,0	1250,7	2646,0	1250,7	2952,1	1103,6	2952,1	1103,6
н. Ашт	1350,8	100,2	1349,5	99,5	437,9	715,2	437,9	715,2	467,7	826,4	467,7	826,4
н. Айни	162,4	494,9	161,1	437,9	470,5	730,3	470,5	730,3	974,6	1534,0	974,6	1534,0
н. Деваштич	2193,4	2988,6	2183,8	2979,8	310,3	886,7	310,3	886,7	808,8	860,5	808,8	860,5
н. Зафаробод	3871,3	2432,3	3865,4	2432,3	1814,1	1707,8	1814,1	1707,8	3099,7	3435,5	3099,7	3435,5
н. Исфара	846,7	1144,6	842,0	1141,5	941,7	1079,2	941,7	1079,2	1032,7	1996,6	1032,7	1996,6
н. Қонибодом	2022,6	1620,1	2015,6	1616,6	828,8	500,4	828,8	500,4	571,9	453,7	571,9	453,7
н. Масъҷох	1960,9	1262,0	1950,4	1259,4	487,8	979,2	487,8	979,2	1079,8	1279,7	1079,8	1279,7
н. Спитамен	2078,9	2237,0	2078,1	2235,5	460,2	644,2	460,2	644,2	401,0	648,0	401,0	648,0
н. Панҷакент	3019,4	3010,8	3014,7	3003,3	312,6	469,5	312,6	469,5	1014,5	1632,8	1014,5	1632,8
н. Ҷ. Раулов	848,9	481,8	846,5	481,8	2731,7	1304,3	2731,7	1304,3	544,3	190,5	544,3	190,5
н. Истаравшан	356,2	624,1	355,4	622,1	304,7	359,0	304,7	359,0	213,3	211,2	213,3	211,2
н. Б. Ғафуров	1625,1	1305,5	1621,7	1303,5	378,4	317,2	378,4	317,2	559,4	503,4	559,4	503,4
н. Шаҳристон	1162,0	1641,5	1156,8	1641,5	859,3	1369,2	859,3	1369,2	1977,6	1476,6	1977,6	1476,6
н. Қӯҳ. Масъҷох	510,0	226,5	510,0	223,3	235,4	218,0	235,4	218,0	418,5	350,5	418,5	350,5
Вил. Сугд	1555,0	1477,4	1551,0	1472,7	701,8	687,5	701,8	687,5	869,6	1027,9	869,6	1027,9

Беморшавий авваллий ахолї вобаста ба мурочиғ дар Виложги Сугд
(ба 100 000 ахолї)

Минтақаҳо	Беморихон системаи хунгаршиш														Беморихон узвон нафаскашї			Беморихон узвон ҳозима	
	ҳамагї		аз ҷумла,						сактаи дил						2015	2016	2015	2016	
			фишорбаландї		ишемиивиди дил		сактаи дил		2015	2016	2015	2016							
	2015	2016	2015	2016	2015	2016	2015	2016					2015	2016					
ш. Хучанд	801,5	979,6	503,3	566,5	152,3	160,1	5,3	14,1	6950,1	9726,7	725,7	2523,9							
ш. Гулистон	1916,4	1409,7	1232,6	903,2	317,1	236,8	20,7	4,4	6624,2	9891,8	3364,9	4001,0							
ш. Истиқлол	594,1	1100,1	389,9	650,4	6,2	60,8	—	—	8088,1	13675,7	2333,0	4911,1							
ш. Бўстон	1873,1	1312,5	757,7	414,9	294,0	123,6	9,3	23,5	13326,9	9994,1	4825,2	3054,7							
н. Ашт	953,1	319,1	568,5	220,2	215,1	52,3	8,7	26,8	7306,8	6444,4	2563,4	2471,4							
н. Айнї	576,2	949,3	275,9	739,2	99,3	141,8	3,9	7,6	2731,6	4374,2	2319,1	4065,3							
н. Деваштич	1469,1	1039,7	1016,7	698,8	89,6	74,3	2,6	8,1	4468,0	5575,0	2150,5	2477,8							
н. Зафаробод	2613,5	1899,3	1843,4	1279,0	278,2	150,1	3,0	17,1	9707,5	12294,5	4560,9	6729,6							
н. Исфара	1180,5	1378,6	667,1	738,3	238,8	173,0	54,3	10,1	7513,4	11444,0	3563,0	6384,0							
н. Конибодом	1333,9	1355,0	843,4	893,4	147,7	169,6	46,3	22,9	7913,6	8318,4	5030,8	4477,3							
н. Масҷоҳ	1988,6	1307,6	1525,1	1025,6	175,3	145,2	2,7	6,8	6195,9	2803,4	4264,6	4469,7							
н. Спитамен	1321,4	1399,6	1065,6	1077,9	93,7	71,4	—	—	5111,9	6787,0	1715,5	3078,9							
н. Панҷакент	1093,3	999,1	623,0	597,1	143,2	74,6	26,4	6,8	3564,6	5590,4	6067,8	4273,2							
н. Ҷ. Расулов	1661,4	1253,2	1012,6	982,9	419,3	210,7	7,3	3,9	4464,3	2541,3	2270,5	573,2							
н. Исгаравшан	508,8	499,8	239,1	263,9	135,6	53,9	42,9	2,8	1932,8	2531,3	642,4	815,2							
н. Б. Ғафуров	1025,2	875,5	586,2	494,4	139,5	76,8	9,0	5,0	6476,1	5831,0	1492,4	1755,2							
н. Шахристон	407,8	749,5	292,4	624,6	30,8	42,5	—	2,5	4427,2	4844,5	751,6	1094,3							
н. Кух. Масҷоҳ	749,8	752,3	588,5	478,7	21,8	8,5	—	—	3430,7	5372,8	1578,0	1876,4							
Вил. Сугд	1163,8	1035,3	727,7	658,9	170,4	111,6	20,0	9,4	5706,5	6570,0	2824,1	3185,6							

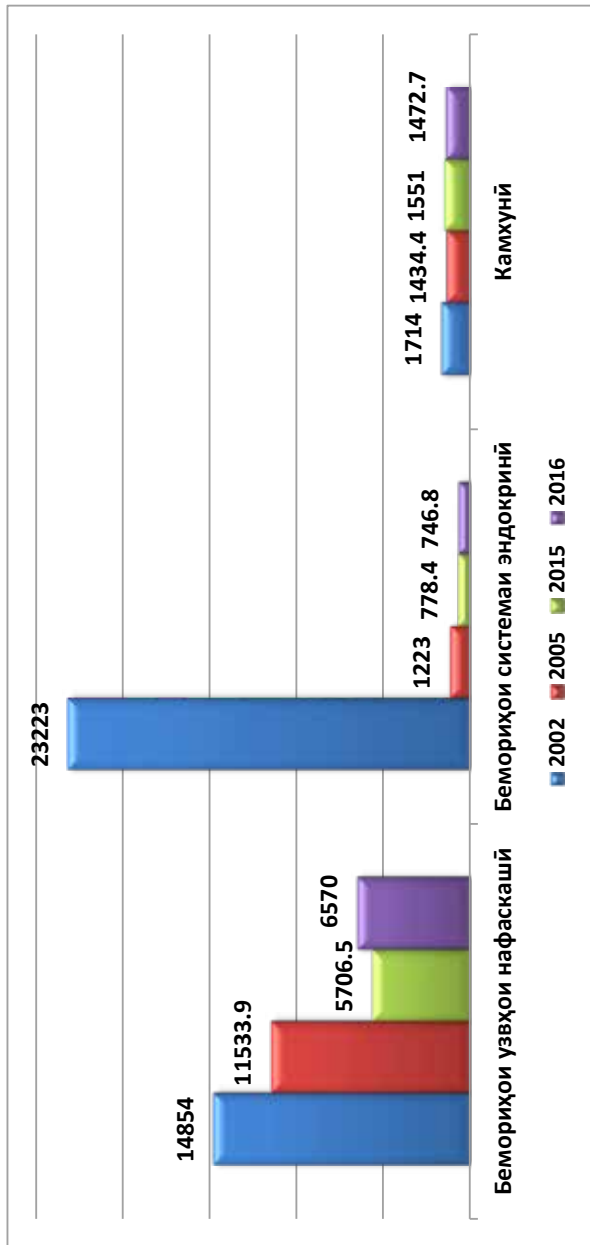
Беморшавии аввалияи аҳолии вобаста ба мурочиат дар Вилояти Суғд
(ба 100 000 аҳоли)

Минтақаҳо	Беморҳои системаи бавгу таносул		Оризаҳои ҳомиладорӣ ва тавлуд ба 100 000 занҳои қобили таваллуд		Беморҳои пуст ва насчи зерпусти		Беморҳои усухону-мушакҳо		Нуксонҳои модарзодӣ	
	2015	2016	2015	2016	2015	2016	2015	2016	2015	2016
ш. Хуҷанд	699,3	1220,6	172,5	130,1	702,7	794,5	1100,9	2268,7	245,9	217,3
ш. Гулистон	4206,2	4851,6	2769,1	3779,9	866,0	679,6	1030,2	1282,5	123,7	690,6
ш. Истиклол	2264,9	4212,1	9193,9	12622,0	618,8	1239,9	575,5	1160,9	216,6	164,1
ш. Бӯстон	6052,7	4058,3	5401,2	3416,5	2867,2	2345,5	1221,5	632,7	827,4	479,7
н. Ашт	1858,0	1430,0	299,7	3684,5	1466,2	1157,6	934,9	884,4	43,0	26,8
н. Айний	2903,0	3891,9	4927,6	4844,5	270,7	888,5	161,1	475,9	73,5	87,3
н. Девашич	2691,8	2733,2	1838,0	2954,7	817,7	885,5	987,9	1426,2	282,2	363,4
н. Зафаробод	877,0	2289,4	2442,3	1686,4	4610,7	5194,7	2571,1	3278,3	226,9	24,3
н. Исфара	1873,9	2191,6	705,1	1799,8	1282,9	2431,9	928,3	2523,2	291,6	712,3
н. Конибодом	1429,5	1096,3	2013,6	3476,3	746,4	652,6	1290,4	1072,4	104,7	62,2
н. Масъҷох	2058,9	1627,5	1250,0	1326,0	749,1	1116,8	976,5	885,5	43,4	63,3
н. Спитамен	1073,2	2376,1	262,7	596,2	1126,3	2247,5	764,4	1020,8	20,0	141,3
н. Панҷакент	2678,1	3674,7	5308,9	8087,5	1868,3	2109,8	903,6	1166,5	195,2	241,7
н. Ҷ. Расулов	1037,2	437,6	297,6	136,5	403,5	307,5	632,1	201,4	135,3	27,1
н. Истаравшан	437,1	636,3	324,2	348,0	475,0	585,5	214,9	328,0	95,4	95,6
н. Б. Фабуров	1068,8	985,5	1554,5	1941,4	586,5	456,5	444,7	459,0	112,2	78,7
н. Шаҳристон	982,4	1474,1	58,5	2814,4	1787,8	1893,8	654,1	627,1	141,1	159,9
н. Қух. Масъҷох	1800,3	2085,9	6012,6	6043,0	623,4	748,0	540,5	418,9	52,3	12,8
Вил. Суғд	1652,1	1885,8	1764,8	2682,2	1060,3	1284,9	826,2	1135,4	158,6	202,5

Беморшавии аввалияи аҳолии вобаста ба мурочнаг дар Вилояти Сугд
(ба 100 000 аҳоли)

Минтақаҳо	Ҳолатҳои алоҳидаи беморҳои перинатали (ба 100 000 зинда таваллудшуда)		Осебирӣ ва захролудшавӣ	
	2015	2016	2015	2016
ш. Хучанд	25315,1	14315,0	1665,7	3436,1
ш. Гулистон	247,1	4150,9	1009,9	866,0
ш. Истиклол	1813,2	7076,9	383,7	231,0
ш. Бӯстон	2442,0	6190,5	1673,1	794,6
н. Ашт	17525,4	10370,0	577,6	477,3
н. Айни	849,8	3527,8	1486,3	1434,0
н. Девашиҷ	1312,3	5530,4	1055,1	1059,1
н. Зафаробод	2520,2	10708,6	2098,2	2245,1
н. Исфара	1443,0	38074,1	1366,0	6158,1
н. Қонибодом	6611,5	2222,2	423,7	354,7
н. Маestҷоҳ	349,7	6336,5	641,5	937,8
н. Спитамен	197,0	15546,7	288,1	345,8
н. Панҷакент	1624,1	5727,5	1625,1	1370,1
н. Ҷ. Раулов	86,9	9912,3	277,7	207,6
н. Исғаравшан	132,7	6856,6	226,6	255,2
н. Б. Гафуров	12314,4	4881,7	696,4	571,8
н. Шаҳристон	469,7	6965,6	1657,0	1471,6
н. Қӯҳ. Маestҷоҳ	—	0,0	431,6	371,9
Вил.Сугд	5731,2	10736,6	929,3	1483,4

Беморшавии аввалияи аҳолии вобаста ба мурочиат дар Вилояти Суғд
(ба 100 000 аҳоли)



Беморшавии аввалияи аҳолии вобаста ба мурочнаг дар Вилояти Хатлон (ба 100 000 аҳоли)

Минтақаҳо	Ҳамагӣ		Аз ҷумла:										Беморҳои системаи асаб	
			Беморҳои системаи эндокринӣ					Беморҳои системаи эндокринӣ						
	2015	2016	2015	2016	2015	2016	2015	2016	2015	2016	2015	2016	2015	2016
н. Норақ	29154,2	37635,5	990,3	1678,3	398,6	1020,2	237,7	12,2	1428,2	2978,7				
ш. Курғонтепа	17950,1	22181,8	406,2	458,5	242,0	362,6	48,0	15,0	654,9	845,5				
н. Вахш	6280,2	5794,8	263,3	218,6	92,6	134,8	112,1	32,1	139,4	136,5				
н. Хурсон	9738,3	6159,1	234,6	126,4	74,7	74,0	48,8	15,0	210,7	73,0				
н. Дусти	8088,5	7654,7	194,1	182,3	53,6	110,5	20,5	14,2	59,5	49,1				
н. Кубодиён	9250,6	14920,2	307,3	515,7	12,5	85,6	40,0	15,7	207,1	459,2				
н. Ҷ. Балхӣ	15264,6	14367,1	449,4	438,8	290,5	392,7	91,4	22,8	148,9	346,6				
н. Бохтар	13227,2	14692,5	303,5	371,2	153,8	173,5	53,1	9,7	242,8	655,2				
н. А. Ҷомӣ	9936,2	10204,4	237,6	191,8	189,9	74,3	57,3	19,4	118,5	327,4				
н. Ҷайхун	16370,6	14596,9	454,2	540,6	189,1	315,9	44,1	39,8	236,3	163,0				
н. Панҷ	20569,2	18762,2	336,9	398,5	316,2	281,8	59,1	21,0	968,5	282,7				
н. Шахритус	28880,6	13607,9	478,7	224,4	246,2	46,2	216,9	42,0	1264,0	762,3				
н. Еён	12132,6	16908,1	367,9	257,2	137,6	151,3	14,5	22,5	680,8	504,5				
ш. Кӯлоб	12359,2	32655,7	436,1	259,3	31,4	33,0	107,1	24,3	1010,8	1541,4				
н. Кӯлоб	21311,9	9049,2	173,2	42,0	525,6	17,0	439,6	30,0	129,1	568,3				
н. Восъ	20386,6	15103,6	656,2	1135,5	437,8	679,7	593,6	41,8	353,3	99,5				
н. Данғара	8949,7	21993,2	1826,1	377,0	60,1	144,4	52,8	21,7	81,8	498,9				
н. Мӯъминобод	20095,0	14272,2	345,3	373,7	305,7	176,6	172,7	19,4	704,7	235,8				
н. Ҳамадонӣ	21096,4	13836,3	485,1	561,5	330,5	311,2	184,7	17,2	115,8	608,1				
н. Фархор	7074,3	21494,0	1103,8	2192,7	82,6	502,5	78,7	13,3	154,8	201,8				
н. Темурмалик	13700,1	17282,6	393,0	204,2	69,9	166,1	352,6	21,3	128,9	710,1				
н. Ховалинг	13429,2	10507,8	737,4	519,4	26,1	42,1	28,0	11,0	19,5	142,7				
н. Ш. Шохин	9130,6	17707,9	246,4	283,5	55,2	88,7	59,1	5,8	90,7	229,5				
н. Балҷувон	24208,8	19008,4	928,6	277,2	68,9	238,1	268,4	10,7	689,2	46,2				
н. Сарбанд	17662,7	17825,7	226,3	437,7	155,5	297,0	166,9	42,4	82,3	209,9				
н. Н. Хусрав	48042,3	18465,5	418,0	163,7	240,9	67,7	418,0	22,6	777,9	146,7				
Вил.Хатлон	14873,9	15560,7	493,5	504,4	188,8	236,5	138,0	22,4	372,1	460,0				

Бөмөршавийн авчлалын ахуйн нэгжүүдэд дар Вил.Хатлон (ба 100 000 ахуй)

Мингатахо	Бөмөрхон хун ва увзхон хунофэр			Бөмөрхон чашм ва давстохи шловати он			Бөмөрхон гүш ва пистончиг шохмонанд				
	хамгай		яз чумла, камхунй	2015		2016	2015		2016	2015	2016
	2015	2016	2015	2016	2015	2016	2015	2016	2015	2016	
н. Норак	2212.9	2992.7	2170.0	2940.4	1133.3	1504.2	967.0	1504.2	967.0	581.5	
ш. Кургантеша	663.6	908.5	659.7	906.6	326.5	352.3	1833.2	326.5	1833.2	2066.8	
н. Вахш	372.1	445.3	369.8	444.7	276.1	275.6	579.6	276.1	579.6	573.6	
н. Хуросон	827.3	380.2	818.7	378.3	440.5	591.8	623.4	440.5	591.8	478.5	
н. Дусти	420.3	721.7	417.4	719.8	518.8	308.9	145.3	518.8	308.9	296.6	
н. Кубодлен	418.9	338.2	418.3	337.0	133.7	112.9	280.4	133.7	112.9	585.0	
н. Ч. Балхи	1370.0	839.0	1368.3	839.0	139.4	177.4	1018.7	139.4	177.4	1032.1	
н. Бохтар	733.4	823.8	732.5	823.3	68.8	151.9	1448.0	68.8	151.9	1190.5	
н. А. Чоий	338.0	328.0	337.3	326.1	446.1	384.2	898.1	446.1	384.2	414.2	
н. Чайхун	938.1	839.4	936.5	839.4	486.3	288.6	594.4	486.3	288.6	597.6	
н. Панч	1100.8	599.1	1064.2	596.4	186.7	448.7	527.4	186.7	448.7	747.8	
н. Шахритус	2634.3	877.4	2629.1	861.5	1395.3	691.7	1220.8	1395.3	691.7	730.4	
н. Евон	671.6	1184.2	671.1	1179.5	671.6	819.3	688.1	671.6	819.3	688.1	
ш. Күлөб	1002.9	1385.1	1001.0	1385.1	13.8	1195.7	609.0	13.8	1195.7	1564.7	
н. Күлөб	1258.3	725.3	1255.2	720.3	956.0	99.0	545.1	956.0	99.0	701.3	
н. Воевь	1356.7	1089.2	1353.6	1083.8	1721.7	633.9	989.6	1721.7	633.9	737.9	
н. Дангара	125.2	672.7	125.2	664.3	185.9	1882.2	704.0	185.9	1882.2	867.5	
н. Муьминобод	1470.0	357.7	1470.0	356.6	582.2	585.6	925.2	582.2	585.6	1208.8	
н. Хамдодий	2369.8	337.0	2363.9	337.0	1238.4	529.2	659.7	1238.4	529.2	659.7	
н. Фархор	343.4	549.4	342.1	545.0	32.5	1294.9	425.4	32.5	1294.9	1192.8	
н. Теурамалик	789.2	894.5	767.4	893.0	433.4	47.2	810.9	433.4	47.2	1098.7	
н. Ховалинг	2044.1	954.8	2042.2	949.9	95.2	398.7	606.7	95.2	398.7	709.7	
н. Ш. Шохин	1813.5	2789.0	1813.5	2787.0	98.6	102.2	293.7	98.6	102.2	644.2	
н. Балчуон	700.1	1645.6	692.8	1645.6	224.9	9.4	1189.8	224.9	9.4	209.7	
н. Сарбанд	1719.2	531.5	1710.0	520.3	25.1	55.8	477.9	25.1	55.8	477.9	
н. Н. Хусрав	1309.0	1851.1	1291.6	1848.2	7314.3	16.9	3483.0	7314.3	16.9	378.1	
Вил.Хатлон	997.4	822.0	992.5	814.5	577.8	536.7	812.9	577.8	536.7	821.7	

Беморшавии аввалияи аҳолии вобаста ба мурочнаг дар Вилояти Хатлон

(ба 100 000 аҳоли)

Минтақаҳо	Беморҳои системаи хунгардиш												Беморҳои узвҳои нафаскашӣ			Беморҳои узвҳои ҳозима								
	ҳамагӣ						фишорбаландӣ						ишемиявийи дил			сақтан дил			нафаскашӣ			Беморҳои узвҳои ҳозима		
	2015	2016	2015	2016	2015	2016	2015	2016	2015	2016	2015	2016	2015	2016	2015	2016	2015	2016	2015	2016	2015	2016		
н. Норақ	2232,6	2113,5	1460,4	1549,4	520,2	336,0	220,2	336,0	11,0	20,9	20,9	8445,9	8605,4	2620,5	2015	2016	2015	2016	2015	2016	2015	2016		
ш. Курғонтеппа	884,4	921,6	339,0	406,8	121,0	137,2	3,9	3,8	4666,1	5274,2	3,9	4666,1	5274,2	2227,0	3,9	3,8	4666,1	5274,2	2227,0	3,9	3,8	4666,1	5274,2	
н. Ваҳш	425,0	259,9	223,7	128,8	59,1	26,6	0,6	4,9	—	—	—	1107,2	864,4	1068,2	—	—	1107,2	864,4	1068,2	—	—	—	—	
н. Хуросон	269,1	177,9	221,2	118,0	14,4	40,3	—	30,9	—	—	—	2101,8	1178,1	868,5	—	—	2101,8	1178,1	868,5	—	—	—	—	
н. Дусти	385,2	400,5	235,0	347,6	87,8	29,3	5,0	13,2	—	—	—	1663,7	1580,4	712,9	—	—	1663,7	1580,4	712,9	—	—	—	—	
н. Кӯбодӣ	936,5	1661,2	622,4	1160,0	125,3	274,1	4,3	9,3	—	—	—	2353,4	3253,1	1201,7	—	—	2353,4	3253,1	1201,7	—	—	—	—	
н. Ҷ. Балхӣ	1463,1	1417,2	721,5	558,6	376,4	380,7	24,1	23,9	—	—	—	2859,9	2537,7	1144,2	—	—	2859,9	2537,7	1144,2	—	—	—	—	
н. Бохтар	275,7	403,7	193,4	334,6	25,6	31,7	1,4	4,4	—	—	—	4459,4	3569,0	974,0	—	—	4459,4	3569,0	974,0	—	—	—	—	
н. А. Ҷомӣ	227,3	496,7	184,8	288,6	26,4	93,1	—	3,1	—	—	—	2056,3	1894,2	1146,6	—	—	2056,3	1894,2	1146,6	—	—	—	—	
н. Ҷайхун	463,8	429,1	374,9	352,6	8,8	14,8	—	9,4	—	—	—	5140,7	3234,4	2523,5	—	—	5140,7	3234,4	2523,5	—	—	—	—	
н. Панҷ	402,6	365,7	245,9	246,2	31,9	38,3	1,0	—	—	—	—	5463,5	4770,1	2860,3	—	—	5463,5	4770,1	2860,3	—	—	—	—	
н. Шахритус	1008,3	317,7	684,3	252,1	86,4	35,3	1,8	4,2	—	—	—	2201,7	2998,9	2196,4	—	—	2201,7	2998,9	2196,4	—	—	—	—	
н. Евон	435,0	1054,8	378,2	615,8	166,0	215,6	17,9	1,0	—	—	—	2610,9	6022,0	5956,6	—	—	2610,9	6022,0	5956,6	—	—	—	—	
ш. Кӯлоб	505,9	1054,8	378,2	615,8	166,0	215,6	17,9	1,0	—	—	—	2610,9	6022,0	5956,6	—	—	2610,9	6022,0	5956,6	—	—	—	—	
н. Кӯлоб	840,2	530,2	466,2	343,2	94,3	73,0	2,1	30,0	—	—	—	5514,7	398,2	1492,9	—	—	5514,7	398,2	1492,9	—	—	—	—	
н. Восёв	626,7	575,7	474,4	365,7	60,1	108,0	7,8	33,3	—	—	—	2987,7	1822,2	1898,3	—	—	2987,7	1822,2	1898,3	—	—	—	—	
н. Данғара	323,4	482,1	255,4	369,3	163,5	86,9	9,7	21,0	—	—	—	2480,9	3331,3	3854,1	—	—	2480,9	3331,3	3854,1	—	—	—	—	
н. Мӯъминобод	452,7	1058,4	361,7	724,6	64,2	136,7	2,4	35,3	—	—	—	5423,9	2285,5	2065,0	—	—	5423,9	2285,5	2065,0	—	—	—	—	
н. Ҳамалонӣ	703,5	279,7	619,9	228,8	36,6	37,3	6,0	17,9	—	—	—	5791,8	4936,5	1533,7	—	—	5791,8	4936,5	1533,7	—	—	—	—	
н. Фарфор	312,2	987,2	175,0	848,9	28,0	16,5	—	8,2	—	—	—	1577,3	5512,1	2494,5	—	—	1577,3	5512,1	2494,5	—	—	—	—	
н. Темурмалик	731,7	315,4	573,2	233,2	214,4	54,9	25,3	15,2	—	—	—	2195,1	4794,2	1654,4	—	—	2195,1	4794,2	1654,4	—	—	—	—	
н. Ховалинг	285,6	415,2	216,5	294,5	151,2	102,4	3,8	7,3	—	—	—	3714,8	2026,6	3102,5	—	—	3714,8	2026,6	3102,5	—	—	—	—	
н. Ш. Шоҳин	484,9	424,3	246,4	237,2	51,3	106,1	2,0	3,9	—	—	—	2079,6	4879,7	2493,3	—	—	2079,6	4879,7	2493,3	—	—	—	—	
н. Балҷувон	1022,9	1457,3	711,0	1023,6	235,8	110,2	3,7	—	—	—	—	4392,7	6909,5	1218,8	—	—	4392,7	6909,5	1218,8	—	—	—	—	
н. Сарбанд	1412,8	600,7	1289,4	424,3	173,7	149,6	—	15,6	—	—	—	6030,8	3273,9	1867,8	—	—	6030,8	3273,9	1867,8	—	—	—	—	
н. Н. Хусрав	2966,4	1362,9	1985,3	1089,2	101,6	245,5	8,9	28,2	—	—	—	10004,9	5804,3	3822,6	—	—	10004,9	5804,3	3822,6	—	—	—	—	
Вил.Хатлон	648,3	706,2	422,4	470,4	100,9	107,3	5,3	13,3	—	—	—	3474,1	3303,8	1992,1	—	—	3474,1	3303,8	1992,1	—	—	—	—	

Беморшавни аввалияни аҳоли вобаста ба мурочиат дар Вилояти Хатлон (ба 100 000 аҳоли)

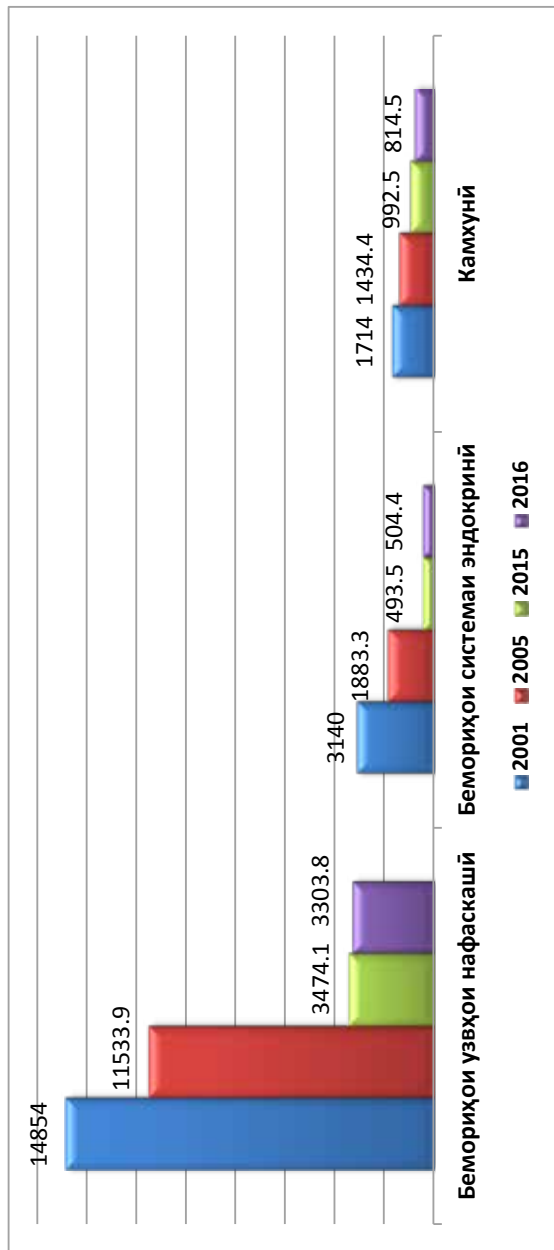
Минтақаҳо	Беморҳои системаи бавлу таносул		Оризахонҳои таваддул ба 100 000 занҳои қобили таваддул		Беморҳои гуфта ва насаби зергусти		Беморҳои усурҳои мушавқо		Нуксонҳои модарзодӣ	
	2015	2016	2015	2016	2015	2016	2015	2016	2015	2016
н. Норақ	1496,1	4528,2	10960,5	1787,8	1056,4	2277,1	854,4	1192,5	584,5	807,8
ш. Қўронтеппа	1586,4	1864,8	7704,2	10395,6	456,1	976,1	261,2	199,2	96,0	63,9
н. Вахш	600,2	469,2	1325,8	447,5	217,0	218,0	182,4	174,5	56,9	44,0
н. Хуросон	1451,7	416,7	1894,9	1051,7	989,2	855,9	106,3	87,1	39,3	15,0
н. Дуҷетӣ	602,7	198,4	8816,7	2877,6	87,8	188,0	153,1	125,6	31,2	8,5
н. Қубодӣён	467,2	627,4	4035,6	4560,1	594,3	826,5	276,3	409,8	34,6	48,3
н. Ҷ. Балхӣ	1100,1	1198,6	9845,1	9418,3	160,0	462,6	153,9	340,6	46,3	24,4
н. Бӯхтар	1302,7	1419,1	6506,0	3498,6	390,8	748,1	215,4	290,6	9,4	8,4
н. А. Ҷомӣ	463,5	688,5	2195,5	1078,9	439,1	559,1	125,5	360,5	9,0	33,7
н. Ҷайхун	1198,5	635,8	3832,9	5790,9	744,2	532,8	359,7	262,9	65,7	8,6
н. Панҷ	1434,8	1350,5	15455,8	10065,9	436,4	624,6	960,9	306,4	40,4	31,0
н. Шаҳриғус	2683,6	1136,3	12771,5	5977,0	2645,5	209,3	653,2	495,9	54,4	21,0
н. Евои	640,7	1622,7	1776,0	9471,4	670,2	1436,2	209,1	480,1	60,4	23,0
ш. Кӯлоб	555,0	2187,3	10854,5	9279,5	216,1	2074,7	218,1	842,1	45,2	271,0
н. Кӯлоб	1320,8	546,3	7102,6	9046,5	352,5	644,3	302,3	133,1	77,9	8,0
н. Воёсӣ	1571,0	1368,9	13436,7	5169,3	122,7	1050,9	744,8	341,4	94,7	84,6
н. Даяғара	448,6	2002,7	5823,7	12082,3	114,3	381,2	349,4	920,1	23,2	65,2
н. Мўминобод	1673,0	1492,5	5997,2	4233,0	835,3	266,6	592,7	764,5	53,7	22,8
н. Хамадонӣ	1172,4	978,8	8069,2	2515,3	522,5	691,3	473,4	413,0	131,9	13,6
н. Фарҳор	368,8	1211,2	5061,4	3989,7	504,7	675,1	57,2	610,3	28,6	97,1
н. Теҳурмашиқ	692,8	1424,8	7159,0	7625,4	372,8	1665,6	180,2	126,5	15,5	33,5
н. Ховалинг	1418,7	643,8	1139,6	377,1	415,6	255,7	255,7	331,2	145,6	58,5
н. Ш. Шохин	719,5	1469,7	4451,5	4146,8	441,5	287,4	415,9	201,7	31,5	171,7
н. Балғувион	721,8	3984,4	28184,3	4319,8	1037,4	277,2	602,1	561,6	214,0	10,7
н. Сарбанд	1956,9	406,4	26901,9	13,7	346,2	228,6	228,6	343,9	11,4	134,0
н. Н. Хушрав	2647,1	2257,4	7199,0	5393,9	2940,2	290,6	1483,2	1106,1	156,7	0,0
Вил.Хатлон	1070,9	1230,4	6860,3	5846,9	544,8	743,6	344,4	407,6	63,9	61,8

Ҷадвали 14,18

Беморшавии аввалияи аҳолии вобаста ба мурочиат дар Вилояти Хатлон (ба 100 000 аҳоли)

Минтақаҳо	Холатҳои алоҳидаи беморҳои перинаталӣ (ба 100 000 зинда таваллудшуда)		Особири ва захролудшавӣ	
	2015	2016	2015	2016
н. Норақ	6972,8	10118,3	498,7	619,8
ш. Кургантепа	4348,9	10415,6	804,7	885,9
н. Ваҳш	129,1	6585,9	259,9	241,9
н. Хуросон	696,4	5621,8	64,2	228,5
н. Дусти	2836,9	5444,6	204,8	95,4
н. Куболен	927,1	14482,0	159,9	64,6
н. Ҷ. Балхӣ	18,4	2719,0	480,6	416,5
н. Бохтар	445,9	11945,4	248,7	216,6
н. А. Ҷомӣ	5894,9	1844,5	197,0	76,8
н. Ҷайхун	1774,3	2545,6	408,6	330,0
н. Панҷ	2140,4	12537,1	263,7	461,4
н. Шахритус	1228,1	954,8	1068,8	168,9
н. Евои	2314,3	5851,6	216,3	550,4
ш. Кӯлоб	4643,3	6730,3	304,5	838,2
н. Кӯлоб	—	1731,0	185,5	228,1
н. Восъ	269,2	1252,2	1262,0	115,4
н. Данғара	263,1	14665,4	179,4	1498,9
н. Мӯминобод	655,6	1237,3	676,7	476,2
н. Ҳамалонӣ	72,7	5419,3	328,3	360,7
н. Фарҳор	1311,6	9214,6	177,6	350,9
н. Теҳурмалик	1797,4	567,0	433,4	338,3
н. Ховалинг	1049,0	288,6	97,1	407,9
н. Ш. Шохин	130,3	3087,2	98,6	439,8
н. Балҷувон	3836,9	2693,6	395,4	131,5
н. Сарбанд	226,7	389,7	292,6	611,9
н. Н. Хусрав	1247,4	292,1	1085,5	163,7
Вил. Хатлон	1542,1	6427,1	393,3	384,5

Беморшави аввалияи аҳоли вобаста ба мурочиат дар Вилюяги Ҳатлон
(ба 100 000 аҳоли)



Беморшавни аввалия аҳоли вобаста ба муруҷиат дар ВМКБ

(ба 100 000 аҳоли)

Минтақаҳо	Аз ҷумла:											
	Ҳамагӣ					беморҳои узвҳои эндокринӣ					беморҳои системаи асаб	
	2015	2016	2015	2016	2015	2016	2015	2016	2015	2016	2015	2016
ш. Хоруғ	38709,9	36096,6	485,4	715,2	58,5	306,5	351,1	85,1	1215,2	2775,6		
н. Ванҷ	27707,3	36818,0	108,8	276,0	37,3	165,6	37,3	79,7	180,3	1609,8		
н. Ишқошим	22189,0	24206,9	459,7	918,6	51,4	53,8	61,1	38,0	350,4	234,4		
н. Дарвоз	26671,0	32167,0	368,9	579,0	251,9	397,8	54,0	75,1	233,9	132,6		
н. Мурғоб	18157,2	35565,7	874,5	1881,1	213,5	505,7	62,0	94,4	130,8	674,2		
н. Рошнқалъа	8132,2	7931,5	169,9	303,9	115,8	148,1	11,6	3,8	23,2	19,0		
н. Рӯшон	11763,6	12653,8	64,4	135,9	48,3	107,9	4,0	12,0	285,6	539,7		
н. Шугнон	9567,6	6508,5	113,8	175,6	2,8	65,9	2,8	16,5	63,8	19,2		
ВМКБ	20431,3	23048,3	291,4	538,4	81,1	190,1	73,7	47,5	320,1	772,9		

Беморшавни аввалия аҳоли вобаста ба муруҷиат дар ВМКБ

(ба 100 000 аҳоли)

Минтақаҳо	Беморҳои хун ва узвҳои хунофар						Беморҳои чашм ва дастҳои иловагии он			Беморҳои гӯш ваistonҷай шокмонанд,	
	Ҳамагӣ		аз он ҷумла, камхунӣ								
	2015	2016	2015	2016	2015	2016	2015	2016	2015	2016	
ш. Хоруғ	2117,1	2040,0	2117,1	2040,0	1896,8	3732,6	4757,4	1559,8			
н. Ванҷ	600,1	886,2	600,1	883,1	373,1	144,1	1256,2	1425,9			
н. Ишқошим	366,4	294,6	366,4	294,6	1064,0	525,8	803,6	630,4			
н. Дарвоз	1043,6	1343,6	1039,1	1343,6	818,7	1122,6	1106,6	1343,6			
н. Мурғоб	2237,8	2717,2	2203,4	2663,2	1363,3	3047,5	2479	337,1			
н. Рошнқалъа	100,4	106,4	100,4	106,4	1038,7	125,4	308,9	239,3			
н. Рӯшон	305,8	403,8	297,7	403,8	1561,0	3326,4	205,2	151,9			
н. Шугнон	138,8	63,1	138,8	60,4	1274,0	38,4	19,4	65,9			
ВМКБ	755,6	841,0	751,9	836,4	1157,3	1322,8	1137,8	731,8			

Беморшавни аввалияи аҳоли вобаста ба мурочиат дар ВМКБ

(ба 100 000 аҳоли)

Минтақаҳо	Беморихон андоми хунгардиш аз ҷумла:										Беморихон увҳон нафаскашӣ				Беморихон увҳон ҳозима	
	ҳамагӣ		фишорбаландӣ		ишемиявии дил		сактаи дил		2015		2016		2015		2016	
			2015	2016	2015	2016	2015	2016								
ш. Хоруғ	1545,6	2288,6	1029,3	1879,9	92,9	129,4	—	23,8	8705,9	7438,0	2358,1	2309,0	2358,1	2309,0		
н. Ванҷ	606,3	601,0	410,4	398,6	34,2	18,4	—	—	5363,6	5320,2	3292,8	5639,1	3292,8	5639,1		
н. Ишқошим	1221,5	1026,3	884,0	791,9	61,1	76,0	—	—	3474,8	3791,6	3471,6	3836,0	3471,6	3836,0		
н. Дарвоз	1070,6	1913,8	764,7	1343,6	148,4	176,8	4,6	4,4	3666,2	4446,3	3639,2	5126,9	3639,2	5126,9		
н. Мурғоб	1218,7	1557,5	895,1	1166,4	199,7	188,8	—	—	6676,9	8286,3	2107,0	5198,3	2107,0	5198,3		
н. Рошқалъа	127,4	41,8	96,5	15,2	3,9	0,0	3,9	—	949,9	839,5	478,8	535,6	478,8	535,6		
н. Рӯшон	213,2	283,9	112,6	259,9	4,0	4,0	—	—	1725,9	475,8	1565,0	271,9	1565,0	271,9		
н. Шугнон	116,6	131,7	74,9	85,1	30,5	16,5	—	—	574,6	609,1	188,7	178,4	188,7	178,4		
ВМКБ	725,9	907,7	503,1	689,7	61,2	65,4	2,3	3,7	3505,1	3616,8	2094,0	2711,8	2094,0	2711,8		

Беморшавни аввалияи аҳоли вобаста ба мурочиат дар ВМКБ

(ба 100 000 аҳоли)

Минтақаҳо	Беморихон системаи бавлу таносул		Оризаҳои ҳомилдорӣ ва таваллуд ба 100 000 занҳои қобили тавал.		Беморихон пушт ва насчи зерпӯстӣ		Беморихон устухону-мушаҳо		Нуксонҳои молдарзодӣ	
	2015		2016		2015		2016		2015	
	2015	2016	2015	2016	2015	2016	2015	2016	2015	2016
ш. Хоруғ	5373,6	2336,3	—	307,9	199,7	527,9	1049,9	1549,6	210,0	235,0
н. Ванҷ	1473,8	1551,6	679,3	854,7	544,1	1067,1	565,9	895,4	59,1	36,8
н. Ишқошим	3886,2	3303,8	3987,6	727,8	311,8	357,9	601,1	1089,7	83,6	202,7
н. Дарвоз	2145,7	3849,6	2282,2	6509,0	481,3	495,0	836,7	844,2	9,0	17,7
н. Мурғоб	1507,9	3829,6	3085,2	8913,6	592,2	809,1	289,2	1240,6	234,1	323,6
н. Рошқалъа	417,0	235,5	243,1	186,0	34,8	163,3	235,5	273,5	3,9	3,8
н. Рӯшон	1227,1	1623,2	3024,3	4743,4	36,2	44,0	333,9	431,8	12,1	48,0
н. Шугнон	252,6	208,5	298,1	330,7	22,2	54,9	74,9	131,7	2,8	8,2
ВМКБ	2058,8	1927,9	1545,7	2170,9	254,3	421,4	497,1	774,3	68,1	97,4

Беморшавни аввалияни аҳоли вобаста ба мурочиат дар ВМКБ
(ба 100,000 аҳоли)

Минтақаҳо	Ҳолатҳои алоҳидани бемориҳои перинаталӣ ба (100 000 зинда таваллудшуда)		Осебгирӣ ва захролудшавӣ	
	2015	2016	2015	2016
ш. Ҳоруғ	2805,3	21696,3	4161,9	3167,3
н. Ванҷ	2133,6	4324,3	637,4	484,5
н. Ишқошим	1930,0	5652,2	1469,0	1770,7
н. Дарвоз	13891,6	—	719,7	450,8
н. Мурғоб	6792,7	621,1	179,0	94,4
н. Рошғалъя	—	4458,6	146,7	315,3
н. Рӯшон	172,6	13483,1	1528,8	427,8
н. Шугнон	—	328,9	91,6	129,0
ВМКБ	2881,0	10613,0	1161,9	914,1

VI. Мутахассисони соҳаи тандурустӣ

Шумораи мутахассисони дорои маълумоти олии тиббӣ

Аз ҷумла, табибони:

Минтақаҳо	Ҳамагӣ		ичтимоию беҳдоштӣ		тиббӣ оилавӣ		беморихон дарунӣ		длшшинос		ҷарроҳ- асабарроҳ		беҳушкунӣ ва наҷот		осебшинос	
	2015	2016	2015	2016	2015	2016	2015	2016	2015	2016	2015	2016	2015	2016	2015	2016
	ш. Душанбе	6546	6580	163	167	695	681	645	721	128	135	549	542	258	257	133
ш. Душанбе: Аз ҷумла: Р.Т ш. Душанбе*	2939	3050	123	135	603	585	276	323	38	60	173	166	101	110	39	35
НТҶ	2521	2608	24	39	468	500	215	218	37	47	184	188	80	84	71	70
н.Роғун	52	55	8	11	2	8	3	4	2	—	3	3	2	1	2	1
н.Варзоб	81	81	1	—	20	23	10	5	3	3	2	5	1	—	1	2
н.Рашт	131	134	—	—	16	18	6	9	3	3	17	16	4	5	3	4
ш.Ҳисор	326	344	—	—	77	87	21	24	3	7	19	20	8	9	9	8
н. Лаш	60	62	—	—	3	2	4	8	—	2	8	10	2	3	—	4
н.Нуробод	45	46	1	8	3	2	7	4	—	—	5	4	2	2	—	—
н. Вахдат	428	458	3	3	80	102	39	33	10	11	30	28	21	20	10	10
н. Рӯдакӣ	409	420	3	—	97	104	32	30	5	6	21	24	8	9	10	11
н. Сангвор	27	27	—	—	4	4	4	5	—	—	4	4	—	—	1	—
н.Тоҷикобод	51	58	—	4	—	2	7	4	1	1	9	8	1	2	1	—
н.Турсунзода	542	534	2	1	102	95	63	60	5	7	35	33	21	21	19	19
н.Файзобод	110	107	3	8	16	13	6	8	4	2	7	8	3	3	3	1
н.Шаҳринав	125	147	1	2	47	39	7	13	1	2	8	10	3	4	2	1
Муасс.ҷум.НТҶ	134	135	2	2	1	1	6	10	—	3	16	15	4	5	10	9
Вил.Сӯғд	4781	4846	200	195	884	900	490	506	101	99	314	332	200	202	126	137
Вил.Хатлон	3422	3528	32	34	383	381	383	380	82	90	308	333	140	140	85	84
ВМКБ	475	482	8	10	34	40	63	58	19	19	30	33	15	17	10	9
ҶУМУМАҲӢ	17745	18044	427	445	2464	2502	1796	1883	367	390	1385	1428	693	700	425	406

1. *Ворид карда шудааст: терапевто, ревматолого, гастроэнтеролого, эндохринолог, онкокринолог, пульмонолог, нефролог, алерголог, диетолого, физиотерапевто, акупуруони ёрии таъҷилӣ, гематолого, терапевто оиди тамиҳисӣ, функционалӣ, *Райсати тандурустии и.Душанбе*

Шумораи мутахассисони дорой маълумоти олии тиббӣ

Минтакаҳо	урологҳо		саратоншиносҳо		стоматологҳо ²		акушер-гинекологҳо		педиатр ва неонатологҳо		офтальмологҳо	
	2015	2016	2015	2016	2015	2016	2015	2016	2015	2016	2015	2016
	157	168	85	93	514	523	545	554	367	361	137	134
ш. Душанбе	50	57	13	12	203	204	290	310	119	100	32	35
Аз ҷумла: Р.Тш.Душанбе*	65	68	13	10	228	243	235	258	195	170	24	28
н.Роғун	3	1	1	—	—	3	5	6	6	3	1	1
н.Варзоб	3	3	2	2	7	7	7	7	2	3	2	1
н.Рафт	6	5	2	1	14	15	14	14	14	11	1	1
ш.Ҳисор	4	3	1	1	25	32	28	32	26	26	3	3
н. Лахш	1	1	—	—	3	4	5	10	7	8	—	1
н.Нуробод	1	3	1	—	3	4	7	7	2	4	1	1
н. Ваҳдат	13	12	1	—	44	44	36	46	45	36	3	4
н. Рӯдакӣ	7	9	1	1	33	32	51	54	38	23	2	4
н. Санғвор	1	2	1	1	1	1	3	3	1	1	1	1
н.Тоҷикобод	—	—	—	1	6	6	5	8	3	3	—	1
н.Турсунзода	18	22	2	1	57	60	50	46	36	35	6	6
н.Файзобод	2	2	1	1	15	14	13	11	7	8	1	1
н.Шаҳринав	4	5	—	1	15	16	9	12	4	6	2	2
Муасс.ҷум.НТҶ	2	—	—	—	5	5	2	2	4	3	1	1
Вил.Сӯғд	75	80	23	20	368	372	412	416	326	279	87	89
Вил.Хатлон	87	97	16	21	286	290	324	365	361	377	48	52
ВМКБ	6	5	3	3	18	19	48	47	55	50	14	13
Ҷумҳурий	390	418	140	147	1414	1447	1564	1640	1304	1237	310	316

2. Вори дориди ҷудаст: стоматологҳо, стоматологҳои ҷудакони, стоматолог-ҷарроҳон, стоматолог-ортopedҳо,

3. Вори дориди ҷудаст: педиатрҳо, неонатологҳо,

*Ғайси таандурусти и.Душанбе

Шумораи мутахассисони дорои маълумоти олии тиббӣ

Аз ҷумла, табибони бемориҳои:

Минтақаҳо	гушу гулуно бинӣ		сил		пӯсту зуҳравӣ		асаб		ихтилолҳои рафторӣ ва наркологи		сироятӣ	
	2015	2016	2015	2016	2015	2016	2015	2016	2015	2016	2015	2016
	ш. Душанбе	165	157	63	50	117	110	166	184	64	65	114
Аз ҷумла: Р.Тш./Душанбе*	57	58	30	17	55	52	67	78	8	7	74	81
НТҶ	52	56	55	52	28	29	51	63	47	38	56	56
н.Рогун	2	1	1	—	—	—	2	2	—	—	—	1
н.Варзоб	4	6	2	1	2	2	4	3	—	1	—	1
н.Рашт	4	6	4	2	1	2	2	2	1	2	2	2
ш.Ҳисор	8	8	5	5	8	5	9	11	5	5	14	15
н. Лахш	1	1	—	—	1	2	—	—	1	—	2	1
н.Нуробод	2	1	1	1	1	—	1	1	1	—	1	1
н. Ваҳдат	9	8	5	4	4	5	11	12	4	2	10	7
н. Рӯдакӣ	5	7	3	5	3	4	6	8	2	2	8	9
н. Санғвор	1	1	1	1	—	—	1	—	2	2	—	—
н.Тоҷикобод	1	1	2	2	1	1	—	1	1	1	1	1
н.Гурӯнзода	9	9	5	5	5	5	11	13	—	—	11	11
н.Файзобод	2	2	1	1	—	—	2	2	1	1	4	4
н.Шаҳринав	2	3	1	2	1	2	1	3	1	1	2	2
Муасс.ҷум.НТҶ	2	3	24	23	1	1	1	5	28	21	1	1
Вил.Сӯғд	98	101	52	57	45	45	140	151	54	47	79	84
Вил.Хатлон	88	89	52	61	47	57	70	80	32	32	122	120
ВМКБ	13	14	12	14	8	6	12	13	7	8	15	17
Ҷумҳурӣ	416	417	234	234	245	247	439	491	204	190	386	405

*Раёсати тандурустии ш.Душанбе

Шумораи мутахассисони дорон маълумоти олии тиббӣ

Аз ҷумла, табибони:

Минтақаҳо	Табибони беҳдошти ва эпидемиология, ҳаматия		ойди беҳдошти коммуналӣ		ойди беҳдошти меҳнат		ойди беҳдошти тағзия		ойди беҳдошти умумӣ		эпидемиология		Табибони озмоншгоҳ		Интернҳо	
	2015	2016	2015	2016	2015	2016	2015	2016	2015	2016	2015	2016	2015	2016	2015	2016
	213	231	24	23	8	14	18	23	14	20	143	140	206	213	232	236
ш. Душанбе	80	76	12	12	5	4	9	10	4	4	44	39	103	104	203	194
Аз ҷумла: Р.Тш.Душанбе*	60	70	12	10	4	6	3	7	3	3	35	41	63	73	75	49
н.Роғун	—	1	—	—	—	—	—	1	—	—	—	—	3	2	—	—
н.Варзоб	1	1	—	—	—	—	—	—	—	—	1	1	1	1	3	—
н.Раипт	2	0	—	—	—	—	—	—	—	—	2	—	4	5	2	—
ш.Ҳисор	6	5	2	1	—	—	—	—	—	1	4	3	10	11	15	6
н. Лахш	—	1	—	—	—	—	—	—	—	—	—	—	—	—	—	—
н.Нуробод	—	—	—	—	—	—	—	—	—	—	—	—	—	—	—	—
н. Вахдат	7	17	—	1	—	1	—	3	—	—	7	12	13	14	6	8
н. Рӯдакӣ	16	13	1	2	2	2	2	2	1	1	8	4	7	9	15	15
н. Сангвор	—	—	—	—	—	—	—	—	—	—	—	—	—	1	1	—
н.Тоҷикобод	4	6	1	—	—	—	—	—	—	—	3	6	4	1	2	—
н.Турсунзода	17	16	6	5	2	2	—	—	2	1	6	7	10	12	16	12
н.Файзобод	6	5	2	1	—	1	1	1	—	—	3	2	4	5	4	1
н.Шаҳринав	—	3	—	—	—	—	—	—	—	—	—	—	3	4	2	2
Муасс.ҷум.НТҶ	1	2	—	—	—	—	—	—	—	—	1	2	2	2	9	5
Вил.Сӯғд	133	137	18	16	15	16	15	11	14	12	62	70	148	145	70	73
Вил.Хатлон	116	116	22	19	6	4	6	4	4	5	69	76	41	7	61	57
ВМКБ	18	22	1	6	2	1	—	—	1	—	13	15	6	8	14	12
Ҷумҳурий	540	576	77	74	35	41	42	45	36	40	322	342	464	446	452	427

*Райсати тандурустии ии Душанбе

Шумораи мутахассисони дорои маълумоти олии тиббӣ дар Вилояти Сугд

Минтақаҳо	Ҳамагӣ табибон		иқтимоно бехдошти						тиббӣ оилавӣ		беморихон дарунӣ ¹		дишшинос		ҷарроҳ-асабҷарроҳ		беҳушкунӣ ва наҷот		осебшинос			
			2015		2016		2015		2016		2015		2016		2015		2016		2015		2016	
			1439	1471	33	29	136	132	17	17	14	16	177	189	42	40	111	124	70	69	33	37
ш.Ҳучанд	105	113	22	19	17	17	8	8	1	1	2	2	2	2	4	5	3	2	2	2		
ш. Гулистон	29	33	2	2	6	6	2	2	1	1	2	2	2	2	2	2	1	—	1	1		
ш. Истиқлол	150	163	2	2	14	15	15	15	15	15	5	4	8	8	8	8	5	5	4	5		
ш. Бӯстон	203	199	3	4	58	56	18	22	3	3	3	3	11	13	8	8	6	6	5	5		
н.Ашт	86	90	—	—	27	26	8	8	—	1	6	8	4	5	2	2	2	2	2	2		
н.Айнӣ	168	177	—	—	37	43	25	20	2	1	9	9	6	6	3	4	3	4	3	4		
н.Деваштиҷ	79	79	8	8	16	14	5	4	2	2	4	4	3	4	3	4	3	4	3	3		
н.Зафаробод	459	446	—	—	53	84	61	46	9	6	30	31	19	23	15	17	6	6	6	6		
н.Исфара	322	310	44	42	66	70	25	24	3	5	17	17	9	9	5	6	6	6	6	6		
н.Конибодом	144	147	8	8	34	31	9	11	1	1	13	14	5	5	4	4	4	4	4	4		
н.Маҷтоҳ	176	179	1	1	63	61	7	9	4	4	4	4	4	4	11	14	7	5	11	12		
н.Спитамен	384	388	8	11	112	104	25	37	6	4	22	21	16	15	7	6	6	6	6	6		
н.Панҷакент	198	208	5	5	65	60	18	19	6	7	11	12	10	10	5	6	5	6	6	6		
н.Ҷ.Расулов	359	357	—	—	76	78	48	50	7	10	28	26	22	22	14	16	16	16	16	16		
н.Истаравшан	411	409	59	59	92	89	27	26	8	8	21	19	10	11	9	10	10	10	10	10		
н.Б.Ғафуров	51	54	—	—	8	8	4	4	—	—	6	5	2	2	1	1	1	1	1	1		
н.Шаҳристон	18	23	7	5	4	4	3	5	1	1	—	—	—	—	—	—	—	—	—	—		
н.Кӯҳ.Маҷтоҳ	4781	4846	200	195	884	900	490	506	101	99	314	332	200	202	126	137	137	137	137	137		

1. *Ворид карда индааст: терапевтҳо, ревматологҳо, гастроэнтерологҳо, эндокринологҳо, педиатринологҳо, нефрологҳо, алергологҳо, диетологҳо, физиотерапевтҳо, духтурони ёри тавъҷилӣ, гематологҳо, терапевтҳо оиди таъхиси функционалӣ,*

Шумораи мутахассисони дорои маълумоти олии тиббӣ дар Вилояти Сугд

Минтақаҳо	Аз ҷумла, табибони:													
	урологҳо		гаратоншиносҳо		стоматологҳо ¹		акушер-гинекологҳо		педиатр ва неонатологҳо		офтальмологҳо			
	2015	2016	2015	2016	2015	2016	2015	2016	2015	2016	2015	2016	2015	2016
ш.Хучанд	23	22	12	9	95	96	117	116	75	58	38	40		
ш. Гулистон	2	2	—	—	7	8	8	7	4	5	1	1		
ш. Истиклол	—	—	—	—	1	2	4	4	2	3	1	1		
ш. Бӯстон	3	4	1	1	20	25	17	18	10	10	2	2		
н.Ашт	2	3	1	1	22	22	24	21	13	11	2	2		
н.Айнӣ	1	1	—	1	6	7	7	8	9	9	2	2		
н.Деваштиҷ	3	3	—	—	13	14	18	19	18	21	2	2		
н.Зафаробод	3	2	—	—	4	3	7	6	4	4	2	2		
н.Исфара	7	8	1	1	46	43	37	37	64	39	7	6		
н.Конибодом	4	3	1	1	35	36	30	25	32	27	5	5		
н.Масҷох	3	3	—	—	13	12	14	16	10	9	2	2		
н.Спитамен	3	3	1	1	7	7	13	17	9	9	2	3		
н.Панҷакент	6	10	1	—	40	39	20	17	18	17	6	7		
н.Ҷ.Расулов	6	6	1	1	13	13	8	13	9	9	3	3		
н.Истаравшан	7	6	2	2	20	21	32	33	23	22	6	6		
н.Б.Ғафуров	2	3	2	2	21	20	48	51	22	18	5	4		
н.Шахристон	—	1	—	—	5	4	6	5	4	6	1	1		
н.Қӯҳ.Масҷох	—	—	—	—	—	—	2	3	—	2	—	—		
Вил.Сугд	75	80	23	20	368	372	412	416	326	279	87	89		

2. *Ворид карда ҷудаст: стоматологҳо, стоматологҳои кӯдакони, стоматолог-ҷарроҳон, стоматолог-ортopedҳо,*

3. *Ворид карда ҷудаст: педиатрҳо, неонатологҳо,*

Шумораи мутахассисони дорои маълумоти олиии тиббӣ дар Вилояти Суғд

Минтақаҳо	Аз ҷумла, табибони беморхона:											
	гушӯ гулуҷо боии		сил		пӯсту зуҳравӣ		асаб		ихтилолҳои рафторӣ ва нарқологӣ		сиroyагӣ	
	2015	2016	2015	2016	2015	2016	2015	2016	2015	2016	2015	2016
ш.Хучанд	32	33	19	24	17	17	51	55	15	14	23	24
ш. Гулистон	2	1	1	1	—	—	2	4	—	—	2	3
ш. Истиклол	1	—	1	1	—	—	1	1	1	1	1	1
ш. Бӯстон	2	3	—	—	2	2	6	9	2	2	1	1
н.Ашг	1	2	2	1	1	1	4	3	1	—	2	2
н.Айнӣ	1	1	1	2	1	1	1	1	2	1	1	1
н. Деваштич	3	4	3	3	—	—	4	5	1	2	3	2
н.Зафаробод	3	3	1	2	2	2	1	3	2	2	3	3
н.Исфара	11	11	4	5	4	6	12	11	6	5	8	9
н.Конибодом	5	5	2	2	3	3	4	6	4	4	3	4
н.Мастҷох	2	2	—	—	1	1	4	5	2	2	3	3
н.Спитамен	5	4	3	3	2	2	4	3	2	2	3	3
н.Панҷакент	6	8	3	2	6	5	10	9	6	3	9	10
н.Ҷ.Расулов	3	4	1	1	1	1	9	8	1	1	4	5
н.Истаравшан	10	10	3	3	4	3	6	7	6	5	6	7
н.Б. Гафуров	10	8	6	5	—	—	20	20	1	1	6	5
н.Шахристон	1	1	2	2	1	1	1	1	2	2	1	1
н.Кух. Мастҷох	—	1	—	—	—	—	—	—	—	—	—	—
Вил.Суғд	98	101	52	57	45	45	140	151	54	47	79	84

Шумораи мутахассисони дорой маълумоти олии тиббӣ дар Вилояти Суғд

Минтақаҳо	Табибони беҳдошти ва эпидемиолог-ҳо, ҳаматги		Аз ҷумла, табибони:										Табибони озмоншгоҳ		Интернҳо				
	2015	2016	оиди беҳдошти коммуналӣ		оиди беҳдошти меҳнат		оиди беҳдошти тағзия		оиди беҳдошти умумӣ		эпидемиологҳо		2015	2016	2015	2016	2015	2016	
			2015	2016	2015	2016	2015	2016	2015	2016	2015	2016							
ш.Хучанд	47	42	3	3	5	5	6	1	1	1	1	25	28	72	70	29	32	—	—
ш. Гулистон	4	6	1	1	—	—	1	1	1	1	2	1	2	4	5	—	—	—	—
ш. Истиқлол	—	2	—	—	—	2	—	—	—	—	—	—	—	1	—	—	—	—	—
ш. Бӯстон	6	7	1	1	1	1	1	1	1	1	2	2	2	8	8	—	—	—	—
н.Ашт	6	6	2	2	—	—	1	1	1	—	1	1	2	4	4	1	2	—	—
н.Айнӣ	3	1	—	—	1	—	—	—	1	—	1	1	1	1	2	—	—	—	—
н. Деваштиҷ	—	—	—	—	—	—	—	—	—	—	—	—	—	3	3	5	5	—	—
н.Зафаробод	3	3	1	1	1	1	—	—	—	—	—	—	1	1	1	—	1	—	—
н.Исфара	12	12	1	1	1	1	1	1	2	4	6	4	4	12	10	14	8	—	—
н.Конибодом	5	4	1	1	1	1	—	—	—	—	3	2	4	3	—	—	—	—	—
н.Мағтоҷ	6	6	1	1	1	1	—	—	1	1	2	2	2	2	3	1	2	—	—
н.Спитамен	5	5	—	—	1	1	1	1	1	1	2	1	1	2	2	1	—	—	—
н.Панҷакент	14	15	1	1	—	—	2	2	1	1	10	10	10	15	14	11	14	—	—
н.Ҷ.Раулов	6	6	1	1	1	1	1	1	—	—	2	2	2	2	2	3	8	—	—
н.Истаравшан	10	9	1	1	1	1	1	1	—	—	6	5	6	6	5	—	—	—	—
н.Б. Ғафуров	6	11	4	1	1	1	—	1	—	—	1	7	10	11	1	—	1	—	—
н.Шаҳристон	—	2	—	1	—	—	—	—	—	—	—	—	1	1	1	—	—	—	—
н.Кӯҳ.Мағтоҷ	—	—	—	—	—	—	—	—	—	—	—	—	—	—	—	—	—	—	—
Вил.Суғд	133	137	18	16	15	16	15	11	14	12	62	70	148	145	70	73	—	—	—

Шумораи мутахассисони дорои маълумоти олии тиббӣ дар Вилояти Хатлон

Минтақаҳо	Ҳамагӣ табибон		ичтимоно беҳдошти		тиббӣ онлави		беморҳои дарунӣ		дилшинос		ҷарроҳ-асабҷарроҳ		беҳушкунӣ ва наҷот		осебшинос	
	2015	2016	2015	2016	2015	2016	2015	2016	2015	2016	2015	2016	2015	2016	2015	2016
	Аз ҷумла, табибони:															
н. Норақ	79	81	1	—	12	11	9	7	4	3	4	4	1	3	3	3
ш.Кӯрғонтепа	484	529	6	6	12	16	16	45	44	18	22	49	63	23	23	17
н.Вахш	123	122	—	—	15	16	17	16	3	3	3	11	12	6	6	7
н.Хуросон	97	103	1	1	—	—	25	26	2	3	3	14	11	5	1	3
н.Дусти	120	122	—	—	5	3	20	21	2	3	10	8	6	6	3	3
н.Кӯбодлен	164	171	3	2	12	19	10	14	4	5	14	13	6	5	4	5
н. Ҷ. Балхӣ	215	213	—	—	16	10	38	35	3	5	21	30	9	9	4	4
н. Бохтар	128	123	—	—	12	14	19	17	2	1	11	13	3	3	1	2
н.А. Ҷомӣ	120	123	—	—	3	—	16	15	4	4	15	8	7	8	4	2
н. Ҷайхун	137	138	—	1	26	28	13	11	4	4	13	12	5	5	3	2
н.Панҷ	158	150	—	—	14	15	17	17	1	1	10	9	6	5	2	3
н.Шахриғус	126	129	1	—	—	—	20	19	4	3	11	9	5	6	5	5
н.Евон	184	185	—	—	30	28	13	16	5	5	18	17	8	7	5	5
ш. Кӯлоб	341	362	2	6	8	7	31	32	9	11	30	27	18	22	7	7
н. Кӯлоб	58	55	—	—	19	17	6	6	2	1	6	9	1	1	—	1
н.Восеъ	148	153	1	1	46	46	14	12	2	1	10	10	5	4	3	5
н.Дангара	147	178	—	1	25	28	11	9	6	7	14	25	8	8	6	6
н.Мӯминобод	61	59	—	—	13	11	8	7	—	1	4	3	2	2	1	1
н.Ҳамалонӣ	134	143	1	2	50	49	8	8	2	2	9	9	5	5	1	1
н.Фарҳор	176	164	7	6	35	40	17	19	3	3	10	10	5	4	5	4
н.Темурмалик	46	40	—	—	1	5	5	5	1	1	3	5	1	1	1	1
н.Ховалинг	38	40	3	2	9	—	5	9	—	—	4	7	1	1	—	—
н.Ш. Шохин	53	49	—	—	13	12	3	2	1	—	6	6	2	3	—	1
н.Балҷувон	12	21	—	—	—	—	5	3	—	1	1	2	—	—	—	—
н.Сарбад	49	51	6	6	6	8	4	5	—	—	6	7	2	2	—	—
н.Н. Хусрав	24	24	—	—	2	2	4	5	—	—	4	4	—	—	—	—
Вил.Хатлон	3422	3528	32	34	383	381	383	380	82	90	308	333	140	140	85	84

Шумораи мутахассисони дорои маълумоти олии тиббӣ дар Вилояти Ҳатлон

Аз ҷумла, табибони:

Минтақаҳо	уроолоғҳо		саратоншиносоҳо		стоматолоғҳо ²		акушер-гинеколоғҳо		педиатр ва неонатолоғҳо		офтальмоолоғҳо	
	2015	2016	2015	2016	2015	2016	2015	2016	2015	2016	2015	2016
	н. Норақ	2	1	—	—	7	11	7	9	5	4	2
ш. Кӯрғонтеппа	16	16	4	4	33	38	52	58	52	58	9	10
н. Ваҳш	3	3	1	1	10	10	9	10	17	17	1	—
н. Хӯросон	1	2	—	—	3	5	10	11	13	20	1	1
н. Дусти	3	2	1	1	7	6	11	11	25	27	2	2
н. Кӯбодиён	4	6	1	—	6	6	12	14	9	7	2	4
н. Ҷ. Балхӣ	5	8	1	1	26	27	17	17	21	20	3	3
н. Боктар	1	1	—	—	18	10	16	17	23	17	1	1
н. А. Ҷомӣ	6	7	1	—	14	12	5	16	12	16	2	2
н. Ҷайхун	5	7	1	1	9	9	16	17	10	9	1	1
н. Панҷ	4	5	1	1	16	18	17	18	30	21	3	3
н. Шаҳриғус	2	2	1	1	7	4	13	15	17	19	2	3
н. Евон	3	10	1	1	18	19	17	15	12	13	1	1
ш. Қӯлоб	8	4	—	4	31	30	37	46	32	44	7	8
н. Қӯлоб	—	—	—	—	3	3	4	5	7	5	—	—
н. Восеъ	4	3	—	1	15	14	7	8	7	8	1	1
н. Данғара	5	6	1	1	13	14	14	20	11	12	3	3
н. Мӯғминобод	2	2	—	—	7	7	7	9	4	6	1	1
н. Ҳамалонӣ	3	3	1	1	3	14	13	13	8	8	3	3
н. Фарҳор	2	3	—	1	24	17	10	11	22	16	3	3
н. Теҳурмалик	1	1	—	—	4	2	10	6	10	7	—	—
н. Ховалинг	1	2	—	—	3	5	3	3	3	8	—	—
н. Ш. Шохин	3	2	—	—	5	4	6	5	3	4	—	—
н. Балҷувон	1	—	—	—	—	1	3	5	1	4	—	—
н. Сарбанд	—	—	1	1	2	2	6	5	4	4	—	—
н. Н. Хусрав	2	1	—	—	2	2	2	1	3	3	—	—
Вил. Ҳатлон	87	97	16	21	286	290	324	365	361	377	48	52

Шумораи мутахассисони дорои маълумоти олии тиббӣ дар Виллояти Хатлон

Минтақаҳо	Аз ҷумла, тағбони беморихон:												
	гушу гулуно бинӣ		сил		пӯсту зухравӣ		асаб		ихтилолҳои рафторӣ ва нарқологӣ		сиroyatӣ		
	2015	2016	2015	2016	2015	2016	2015	2016	2015	2016	2015	2016	
н. Норақ	1	3	—	1	2	2	3	2	1	1	1	4	4
ш. Кӯрғонтепа	12	13	4	4	9	11	12	12	10	8	11	14	14
н. Вахш	4	4	4	4	2	2	2	2	—	—	2	1	1
н. Хуросон	2	2	1	1	—	1	2	2	1	1	5	5	5
н. Дусти	5	5	2	2	2	2	1	2	2	1	5	5	5
н. Кӯбодӣен	3	3	2	2	2	4	5	4	1	1	8	7	7
н. Ҷ. Балхӣ	3	5	4	3	2	2	3	3	1	1	5	5	5
н. Бохтар	3	5	—	—	2	2	3	3	—	—	8	5	5
н. А. Ҷомӣ	4	6	2	2	2	2	2	2	1	1	5	6	6
н. Ҷайхун	2	3	3	2	2	1	3	3	—	—	3	3	3
н. Панҷ	3	3	6	6	1	1	1	3	3	2	7	6	6
н. Шаҳритус	4	5	1	1	—	1	4	4	1	1	6	6	6
н. Евон	5	4	2	4	4	5	7	7	2	1	5	6	6
ш. Кӯлоб	20	11	3	14	7	10	10	14	5	6	13	11	11
н. Кӯлоб	1	1	—	—	1	—	1	1	—	—	4	3	3
н. Восеъ	2	3	6	5	2	2	1	1	1	2	6	5	5
н. Дангара	3	4	2	1	1	1	2	3	—	—	5	7	7
н. Мӯминобод	1	1	1	1	1	1	1	1	1	1	2	1	1
н. Ҳамалонӣ	2	2	1	1	2	2	2	3	1	1	5	5	5
н. Фархор	3	3	2	2	1	2	2	2	1	1	6	6	6
н. Темурмалик	1	1	2	2	1	1	1	3	—	—	2	2	2
н. Ховалинг	1	—	1	1	—	—	—	—	—	—	—	—	—
н. Ш. Шохин	2	1	1	2	—	1	—	1	—	—	2	2	2
н. Балғувон	—	—	—	1	—	—	—	—	—	—	—	—	—
н. Сарбанд	1	1	1	1	1	1	1	1	—	—	2	2	2
н. Н. Хусрав	—	—	1	1	—	—	1	1	—	—	1	1	1
Вил. Хатлон	88	89	52	61	47	57	70	80	32	32	122	120	120

Шумораи мутахассисони дорои маълумоти олии тиббӣ дар Вилояти Ҳағлрон

Минтақаҳо	Табибони беҳдошти ва эпидемиолог-ҳо, ҳаматӣ		Аз ҷумла: табибон												Табибони озмоишгоҳ		Интернҳо				
	2015	2016	ойди беҳдошти коммуналӣ	ойди беҳ-дошти меҳнат	ойди беҳ-дошти тағзия	ойди беҳ-дошти умумӣ	эпидемиологҳо	2015	2016	2015	2016	2015	2016	2015	2016	2015	2016				
	116	116	22	19	6	4	6	4	4	4	6	4	4	5	69	76	41	7	61	57	
н. Норақ	2	3	1	1	—	—	—	—	—	—	—	—	—	—	—	—	—	—	—	—	—
ш. Қургонтеппа	18	16	2	2	1	—	—	—	—	—	—	—	—	—	—	—	—	—	—	—	—
н.Вахш	3	2	—	—	—	—	—	—	—	—	—	—	—	—	—	—	—	—	—	—	—
н.Хуросон	2	3	—	1	—	—	—	—	—	—	—	—	—	—	—	—	—	—	—	—	—
н.Дустӣ	4	3	1	—	—	—	—	—	—	—	—	—	—	—	—	—	—	—	—	—	—
н.Қубодён	7	9	1	—	1	—	—	—	—	—	—	—	—	—	—	—	—	—	—	—	—
н. Қ. Балхӣ	10	8	4	4	1	2	—	—	—	—	—	—	—	—	—	—	—	—	—	—	—
н. Бохтар	—	2	—	—	—	—	—	—	—	—	—	—	—	—	—	—	—	—	—	—	—
н.А. Ҷомӣ	—	3	—	1	—	—	—	—	—	—	—	—	—	—	—	—	—	—	—	—	—
н.Ҷайхун	5	6	—	—	—	—	—	—	—	—	—	—	—	—	—	—	—	—	—	—	—
н.Панҷ	7	6	—	1	1	—	—	—	—	—	—	—	—	—	—	—	—	—	—	—	—
н.Шаҳритус	3	5	—	—	—	—	—	—	—	—	—	—	—	—	—	—	—	—	—	—	—
н. Евон	6	4	1	—	1	—	—	—	—	—	—	—	—	—	—	—	—	—	—	—	—
ш. Қўлоб	11	10	2	2	1	—	—	—	—	—	—	—	—	—	—	—	—	—	—	—	—
н. Қўлоб	—	1	—	—	—	—	—	—	—	—	—	—	—	—	—	—	—	—	—	—	—
н.Восёв	8	8	1	1	—	—	—	—	—	—	—	—	—	—	—	—	—	—	—	—	—
н.Данғара	5	6	1	2	—	—	—	—	—	—	—	—	—	—	—	—	—	—	—	—	—
н.Мўминобод	3	4	—	—	—	—	—	—	—	—	—	—	—	—	—	—	—	—	—	—	—
н.Ҳамдонӣ	4	3	2	1	—	—	—	—	—	—	—	—	—	—	—	—	—	—	—	—	—
н.Фарҳор	6	5	2	—	—	—	—	—	—	—	—	—	—	—	—	—	—	—	—	—	—
н.Теҳурмалик	2	—	1	—	—	—	—	—	—	—	—	—	—	—	—	—	—	—	—	—	—
н.Ховалинг	1	1	—	1	—	—	—	—	—	—	—	—	—	—	—	—	—	—	—	—	—
н.Ш. Шохин	3	1	—	—	—	—	—	—	—	—	—	—	—	—	—	—	—	—	—	—	—
н.Балҷувон	1	1	1	—	—	—	—	—	—	—	—	—	—	—	—	—	—	—	—	—	—
н.Сарбанд	3	3	1	—	—	—	—	—	—	—	—	—	—	—	—	—	—	—	—	—	—
н.Н. Хусрав	2	3	1	1	—	—	—	—	—	—	—	—	—	—	—	—	—	—	—	—	—
Вил.Ҳағлрон	116	116	22	19	6	4	6	4	4	4	6	4	4	5	69	76	41	7	61	57	—

Шумораи мутахассисони дорои маълумоти олии тиббӣ дар ВМКБ

Минтақаҳо	Ҳамагӣ табибон		Аз ҷумла, табибони:												беҳушкунӣ ва наҷот		осебшинос			
	2015	2016	ичтимоио беҳдоштӣ		тиббӣ оилавӣ		беморихон дарунӣ		дилшинос		ҷарроҳ-асаб ҷарроҳ		2015		2016		2015		2016	
			2015	2016	2015	2016	2015	2016	2015	2016	2015	2016	2015	2016	2015	2016	2015	2016	2015	2016
ш.Хоруғ	252	252	3	3	16	15	27	23	15	13	12	13	10	10	7	7				
н.Ванҷ	45	48	5	3	3	8	5	5	—	1	2	2	2	1	2	1	1			
н.Ишқошим	36	34	—	4	2	3	7	7	1	1	3	2	1	1	1	1	1			
н.Дарвоз	32	34	—	—	1	1	6	6	—	—	2	2	1	1	—	—	—			
н.Мурғоб	21	21	—	—	—	—	3	2	1	1	3	3	—	—	—	—	—			
н.Роштқалъа	15	18	—	—	4	3	3	3	—	1	2	3	1	1	—	—	—			
н.Рӯшон	40	40	—	—	3	6	6	4	1	1	3	4	—	1	—	—	—			
н.Шугнон	34	35	—	—	5	4	6	8	1	1	3	4	1	1	1	1	1			
ВМКБ	475	482	8	10	34	40	63	58	19	19	30	33	15	17	10	9				

1, *Ворид карда шудааст: терапевтҳо, ревматологҳо, гастроэнтерологҳо, эндохринологҳо, пидмонологҳо, нефрологҳо, алдергологҳо, диетологҳо, физиотерапевтҳо, духтурони ёрии тавҷӣ, гематологҳо, гематологҳо, терапевтҳо оиди таъхиси функсионалӣ*

Минтақаҳо	Аз ҷумла, табибони:												педиатр ва офталмологҳо					
	урологҳо		саратоншиносҳо		стоматологҳо ²		акушер-гинекологҳо		педиатр ва неонатологҳо		2015		2016		2015		2016	
	2015	2016	2015	2016	2015	2016	2015	2016	2015	2016	2015	2016	2015	2016	2015	2016	2015	2016
ш.Хоруғ	4	3	3	—	2	2	2	2	2	3	7	7	1	1				
н.Ванҷ	1	1	—	—	—	—	—	—	—	—	—	—	—	—	—	—	—	
н.Ишқошим	—	—	—	—	1	1	1	4	3	5	3	1	—	—	—	—	—	
н.Дарвоз	—	—	—	—	1	1	1	5	5	6	6	1	1	—	—	—	—	
н.Мурғоб	—	—	—	—	3	3	3	5	5	3	2	1	1	—	—	—	—	
н.Роштқалъа	—	—	—	—	—	—	—	1	2	—	2	—	—	—	—	—	—	
н.Рӯшон	—	—	—	—	2	2	2	7	5	7	4	1	1	—	—	—	—	
н.Шугнон	1	1	—	—	1	1	1	4	4	5	2	1	1	—	—	—	—	
ВМКБ	6	5	3	3	18	19	48	47	55	50	14	13						

2, *Ворид карда шудааст: стоматологҳо, стоматологҳои кӯдакони, стоматолог-ҷарроҳон. стоматолог-ортотедҳо,*

3, *Ворид карда шудааст: педиатрҳо, неонатологҳо,*

Шумораи мутахассисони дорои маълумоти олии тиббӣ дар ВМКБ

Аз ҷумла, табибони беморихон:

Минтақаҳо	гушу гулӯю бини		сил		пӯсту зуҳравӣ		асаб		ихтилолҳои рафторӣ ва нарқологӣ		сироятӣ	
	2015	2016	2015	2016	2015	2016	2015	2016	2015	2016	2015	2016
ш.Хоруг	8	8	8	8	5	4	7	8	5	6	7	9
н.Ванҷ	1	1	1	1	1	1	2	1	1	1	2	1
н.Ишқошим	1	1	1	1	—	—	1	—	—	—	2	1
н.Дарвоз	—	—	1	1	1	1	—	1	—	—	1	1
н.Мургоб	1	1	—	—	—	—	—	1	—	—	1	1
н.Роштқалъа	1	1	—	—	—	—	1	—	—	—	1	1
н.Рӯшон	—	1	1	1	—	—	—	1	1	1	1	2
н.Шугнон	1	1	—	2	1	—	1	1	—	—	—	1
ВМКБ	13	14	12	14	8	6	12	13	7	8	15	17

Аз ҷумла, табибони:

Минтақаҳо	Табибони беҳдошти ва эпидемио-логҳо, хамагӣ		онди беҳдошти коммуналӣ		онди беҳдошти меҳнат		онди беҳдошти тағзия		беҳдошти умумӣ		эпидемио-логҳо		Табибони озмоишгоҳ		Интернҳо	
	2015	2016	2015	2016	2015	2016	2015	2016	2015	2016	2015	2016	2015	2016	2015	2016
ш.Хоруг	12	10	—	1	2	1	—	—	1	—	8	8	2	5	12	12
н.Ванҷ	1	2	—	1	—	—	—	—	—	—	1	1	—	—	1	—
н.Ишқошим	2	2	—	1	—	—	—	—	—	—	2	1	—	—	—	—
н.Дарвоз	3	4	1	2	—	—	—	—	—	—	2	2	—	—	—	—
н.Мургоб	—	1	—	1	—	—	—	—	—	—	—	—	—	—	—	—
н.Роштқалъа	—	—	—	—	—	—	—	—	—	—	—	—	1	—	—	—
н.Рӯшон	—	2	—	—	—	—	—	—	—	—	—	2	3	3	—	—
н.Шугнон	—	1	—	—	—	—	—	—	—	—	—	1	—	—	1	—
ВМКБ	18	22	1	6	2	1	—	—	1	—	13	15	6	8	14	12

Таъминотнокни аҳоли бо мутахассисони дорон маълумоти олии (ба 10 000 аҳоли)

Минтақаҳо	Ба ҳама табибон дар охири сол		Аз ҷумла, бо табибони:									
	2015	2016	бемориҳои дарунӣ		тибби оилавӣ		ҷарроҳон		акusher-гинеколог-ҳо		бемориҳои атфол	
			2015	2016	2015	2016	2015	2016	2015	2016	2015	2016
ш. Душанбе	36,0	37,4	8,0	8,7	8,3	6,8	6,6	6,8	6,8	4,6	4,4	
НТҶ	12,8	12,9	1,1	2,4	2,5	0,9	0,9	1,2	1,3	1,0	0,8	
н.Роғун	12,6	13,1	1,5	1,0	1,9	1,5	0,7	2,4	1,4	2,9	0,7	
н.Варзоб	10,8	10,5	1,3	0,7	2,7	3,0	0,3	0,7	0,9	0,3	0,4	
н.Рашт	11,2	11,2	0,5	0,8	1,4	1,5	1,3	1,2	1,2	1,2	0,9	
ш.Ҳисор	11,6	12,0	0,7	0,8	2,7	3,0	0,7	0,7	1,0	0,9	0,9	
н. Лахш	9,8	9,9	0,7	1,3	0,5	0,3	1,3	1,6	0,8	1,1	1,3	
н.Нуробод	6,1	6,0	0,9	0,5	0,4	0,3	0,7	0,5	0,9	0,3	0,5	
н. Ваҳдат	13,5	14,1	1,2	1,0	2,5	3,1	0,9	0,9	1,1	1,4	1,1	
н. Рӯдакӣ	8,8	8,8	0,7	0,6	2,1	2,2	0,5	0,5	1,1	0,8	0,5	
н. Сангвор	12,5	12,3	1,8	2,3	1,8	1,8	1,8	1,8	1,4	1,4	0,5	
н.Точикобод	12,1	13,5	1,7	0,9	—	0,5	2,1	1,9	1,2	1,9	0,7	
н.Турсунзода	19,8	19,1	2,3	2,1	3,7	3,4	1,3	1,2	1,8	1,6	1,3	
н.Файзобод	11,6	11,0	0,6	0,8	1,7	1,3	0,7	0,8	1,4	1,1	0,7	
н.Шаҳринав	11,2	12,8	0,6	1,1	4,2	3,4	0,7	0,9	0,8	1,0	0,4	
Вил.Сӯғд	19,0	18,9	2,0	3,5	3,5	1,3	1,3	1,3	1,6	1,3	1,1	
Вил.Хатлон	11,2	11,3	1,3	1,2	1,3	1,2	1,0	1,1	1,1	1,2	1,2	
ВМКБ	21,9	21,9	2,9	1,6	1,8	1,4	1,5	1,5	2,2	2,1	2,3	
Ҷумҳурӣ	20,8	20,6	2,1	2,2	2,9	2,9	1,6	1,6	1,8	1,5	1,4	

Таъминотнокии аҳоли бо мутахассисони дорои маълумоти оли
(ба 10.000 аҳоли)

Минтақаҳо	Аз ҷумла, бо табибони:											
	диршинос		стоматолог		беҳдошти ва эпидемиологӣ		силшинос		пӯсту зухравӣ			
	2015	2016	2015	2016	2015	2016	2015	2016	2015	2016		
ш. Душанбе	1,6	1,7	6,4	6,4	2,7	2,8	0,8	0,6	1,5	1,3		
НТҶ	0,2	0,2	1,2	1,2	0,3	0,3	0,3	0,3	0,1	0,1		
н.Роғун	0,5	—	—	0,7	—	0,2	0,2	—	—	—		
н.Варзоб	0,4	0,4	0,9	0,9	0,1	0,1	0,3	0,1	0,3	0,3		
н.Рашт	0,3	0,3	1,2	1,3	0,2	0,0	0,3	0,2	0,1	0,2		
ш.Хисор	0,1	0,2	0,9	1,1	0,2	0,2	0,2	0,2	0,3	0,2		
н. Лахш	—	0,3	0,5	0,6	—	0,2	—	—	0,2	0,3		
н.Нуробод	—	—	0,4	0,5	—	—	0,1	0,1	0,1	—		
н. Ваҳдат	0,3	0,3	1,4	1,4	0,2	0,5	0,2	0,1	0,1	0,2		
н. Рӯдакӣ	0,1	0,1	0,7	0,7	0,3	0,3	0,1	0,1	0,1	0,1		
н. Сангвор	—	—	0,5	0,5	—	—	0,5	0,5	—	—		
н.Тоҷикобод	0,2	0,2	1,4	1,4	1,0	1,4	0,5	0,5	0,2	0,2		
н.Турсунзода	0,2	0,3	2,1	2,1	0,6	0,6	0,2	0,2	0,2	0,2		
н.Файзобод	0,4	0,2	1,6	1,4	0,6	0,5	0,1	0,1	—	—		
н.Шаҳринав	0,1	0,2	1,3	1,4	—	0,3	0,1	0,2	0,1	0,2		
Вил.Сӯғд	0,4	0,4	1,5	1,5	0,5	0,5	0,2	0,2	0,2	0,2		
Вил.Хатлон	0,3	0,3	0,9	0,9	0,4	0,4	0,2	0,2	0,2	0,2		
ВМКБ	0,9	0,9	0,8	0,9	0,8	1,0	0,6	0,6	0,4	0,3		
Ҷумхури	0,4	0,4	1,7	1,7	0,6	0,7	0,3	0,3	0,3	0,3		

Таъминотнокни аҳоли бо мутахассисони дорон маълумоти оли дар Вилояти Суғд
(ба 10 000 аҳоли)

Минтақаҳо	Ба ҳама табибон дар охири сол		Аз ҷумла, бо табибони:											
	бемори-ҳои дарунӣ		тибби оилавӣ		ҷаррохон		акушер-гинекологҳо		бемори атфол					
	2015	2016	2015	2016	2015	2016	2015	2016	2015	2016	2015	2016		
ш.Хучанд	82,1	82,6	10,1	10,6	7,8	7,4	6,3	7,0	6,7	6,5	4,3	3,3		
ш. Гулистон	23,3	24,5	3,1	3,5	3,8	3,7	0,9	1,1	1,8	1,5	0,9	1,1		
ш.Истиклол	17,7	20,0	0,6	0,6	3,7	4,8	1,2	1,2	2,4	2,4	1,2	1,8		
ш. Бӯстон	44,8	47,3	4,5	4,4	4,2	4,4	2,4	2,3	5,1	5,2	3,0	2,9		
н.Ашт	13,1	12,6	1,2	1,4	3,7	3,5	0,7	0,8	1,5	1,3	0,8	0,7		
н.Айнӣ	11,0	11,3	1,0	1,0	3,4	3,3	0,8	1,0	0,9	1,0	1,1	1,1		
н. Деваштич	10,6	10,9	1,6	1,2	2,3	2,7	0,6	0,6	1,1	1,2	1,1	1,3		
н.Зафаробод	11,4	11,2	0,7	0,6	2,3	2,0	0,6	0,6	1,0	0,8	0,6	0,6		
н.Исфара	17,9	17,1	2,4	1,8	2,1	3,2	1,2	1,2	1,4	1,4	2,5	1,5		
н.Конибодом	16,1	15,3	1,3	1,2	3,3	3,5	0,9	0,8	1,5	1,2	1,6	1,3		
н.Мастчоҳ	12,3	12,3	0,8	0,9	2,9	2,6	1,1	1,2	1,2	1,3	0,9	0,8		
н.Спитамен	13,4	13,3	0,5	0,7	4,8	4,5	0,8	1,0	1,0	1,3	0,7	0,7		
н.Панҷакент	13,8	13,6	0,9	1,3	4,0	3,7	0,8	0,7	0,7	0,6	0,6	0,6		
н.Ҷ. Расулов	15,5	15,9	1,4	1,5	5,1	4,6	0,9	0,9	0,6	1,0	0,7	0,7		
н.Истаравшан	14,3	13,9	1,9	1,9	3,0	3,0	1,1	1,0	1,3	1,3	0,9	0,9		
н.Б. Ғафуров	11,6	11,3	0,8	0,7	2,6	2,5	0,6	0,5	1,4	1,4	0,6	0,5		
н.Шаҳристон	12,9	13,3	1,0	1,0	2,0	2,0	1,5	1,2	1,5	1,2	1,0	1,5		
н.Кӯҳ.Мастчоҳ	7,8	9,7	1,3	2,1	1,7	1,7	—	—	0,9	1,3	—	0,8		
Вил.Суғд	19,0	18,9	2,0	2,0	3,5	3,5	1,3	1,3	1,6	1,6	1,3	1,1		

Таъминотнокни аҳоли бо мутахассисони дорои маълумоти оли дар Вилояти Суғд
(ба 10 000 аҳоли)

Минтақаҳо	Аз ҷумла, бо табибони:											
	дилишинос		стоматолог		беҳдошті ва эпидемиолог		сил		табибони лусту зухравӣ			
	2015	2016	2015	2016	2015	2016	2015	2016	2015	2016		
ш. Хучанд	2,4	2,2	5,4	5,4	2,7	2,4	1,1	1,3	1,0	1,0		
ш. Гулистон	—	—	1,6	1,7	0,9	1,3	0,2	0,2	—	—		
ш. Истиклол	1,2	1,2	0,6	1,2	—	1,2	0,6	0,6	—	—		
ш. Бӯстон	1,5	1,2	6,0	7,3	1,8	2,0	—	—	0,6	0,6		
н. Ашт	0,2	0,2	1,4	1,4	0,4	0,4	0,1	0,1	0,1	0,1		
н. Айни	—	0,1	0,8	0,9	0,4	0,1	0,1	0,3	0,1	0,1		
н. Деваштич	0,1	0,1	0,8	0,9	—	—	0,2	0,2	—	—		
н. Зафаробод	0,3	0,3	0,6	0,4	0,4	0,4	0,1	0,3	0,3	0,3		
н. Исфара	0,4	0,2	1,8	1,6	0,5	0,5	0,2	0,2	0,2	0,2		
н. Конибодом	0,2	0,2	1,8	1,8	0,3	0,2	0,1	0,1	0,2	0,1		
н. Мастчоҳ	0,1	0,1	1,1	1,0	0,5	0,5	—	—	0,1	0,1		
н. Спитамен	0,3	0,3	0,5	0,5	0,4	0,4	0,2	0,2	0,2	0,1		
н. Панҷакент	0,2	0,1	1,4	1,4	0,5	0,5	0,1	0,1	0,2	0,2		
н. Ҷ. Расулов	0,5	0,5	1,0	1,0	0,5	0,5	0,1	0,1	0,1	0,1		
н. Истаравшан	0,3	0,4	0,8	0,8	0,4	0,3	0,1	0,1	0,2	0,1		
н. Б. Ғафуров	0,2	0,2	0,6	0,6	0,2	0,3	0,2	0,1	—	—		
н. Шахристон	—	—	1,3	1,0	—	0,5	0,5	0,5	0,3	0,2		
н. Кӯх. Мастчоҳ	0,4	0,4	—	—	—	—	—	—	—	—		
Вил. Суғд	0,4	0,4	1,5	1,5	0,5	0,5	0,2	0,2	0,2	0,2		

Таъминотнокни аҳоли бо мутахассисони дорон маълумоти оли дар Вилояти Ҳаглон
(ба 10 000 аҳоли)

Минтақаҳо	Ба ҳама табибон дар охири сол		бемориҳои дарунӣ				тиббон оилавӣ		ҷаррохон		акушер-гинекологҳо		бемориҳои атфол	
	2015	2016	2015	2016	2015	2016	2015	2016	2015	2016	2015	2016	2015	2016
	Аз ҷумла, бо табибон:													
н. Норақ	13,9	13,9	1,6	1,2	2,1	1,9	0,7	0,7	1,2	1,5	0,9	0,7		
ш. Курғонтеппа	45,9	49,2	4,3	4,1	1,1	1,5	4,6	5,9	4,9	5,4	4,9	5,4		
н. Ваҳш	6,8	6,6	0,9	0,9	0,8	0,9	0,6	0,6	0,5	0,5	0,9	0,9		
н. Хурсон	9,2	9,5	2,4	2,4	—	—	1,3	1,0	0,9	1,0	1,2	1,9		
н. Дусти	11,5	11,3	1,9	2,0	0,5	0,3	1,0	0,7	1,1	1,0	2,4	2,5		
н. Қубодён	9,7	9,8	0,6	0,8	0,7	1,1	0,8	0,7	0,7	0,8	0,5	0,4		
н. Ҷ. Балхи	11,8	11,4	2,1	1,9	0,9	0,5	1,2	1,6	0,9	0,9	1,2	1,1		
н. Бохтар	5,7	5,4	0,8	0,7	0,5	0,6	0,5	0,6	0,7	0,7	1,0	0,7		
н. А. Ҷомӣ	7,6	7,6	1,0	0,9	0,2	—	1,0	0,5	0,3	1,0	0,8	1,0		
н. Ҷайхун	10,8	10,6	1,0	0,8	2,1	2,2	1,0	0,9	1,3	1,3	0,8	0,7		
н. Панҷ	14,6	13,5	1,6	1,5	1,3	1,3	0,9	0,8	1,6	1,6	2,8	1,9		
н. Шаҳритус	10,7	10,7	1,7	1,6	—	—	0,9	0,7	1,1	1,2	1,4	1,6		
н. Евои	8,7	8,5	0,6	0,7	1,4	1,3	0,9	0,8	0,8	0,7	0,6	0,6		
ш. Кӯлоб	33,3	35,0	3,0	3,1	0,8	0,7	2,9	2,6	3,6	4,4	3,1	4,3		
н. Кӯлоб	5,9	5,4	0,6	0,6	1,9	1,7	0,6	0,9	0,4	0,5	0,7	0,5		
н. Восеъ	7,5	7,5	0,7	0,6	2,3	2,3	0,5	0,5	0,4	0,4	0,4	0,4		
н. Данғара	10,5	12,3	0,8	0,6	1,8	1,9	1,0	1,7	1,0	1,4	0,8	0,8		
н. Мӯъминобод	7,0	6,6	0,9	0,8	1,5	1,2	0,5	0,3	0,8	1,0	0,5	0,7		
н. Ҳамадонӣ	9,7	10,1	0,6	0,6	3,6	3,5	0,7	0,6	0,9	0,9	0,6	0,6		
н. Фархор	11,3	10,3	1,1	1,2	2,2	2,5	0,6	0,6	0,6	0,7	1,4	1,0		
н. Теҳурмалик	7,1	6,0	0,8	0,8	—	0,2	0,5	0,8	1,5	0,9	1,5	1,1		
н. Ҳовалинг	7,0	7,2	0,9	1,6	1,7	—	0,7	1,3	0,6	0,5	0,6	1,4		
н. Ш. Шохин	10,3	9,3	0,6	0,4	2,5	2,3	1,2	1,1	1,2	1,0	0,6	0,8		
н. Балҷувон	4,3	7,4	1,8	1,1	—	—	0,4	0,7	1,1	1,8	0,4	1,4		
н. Сарбанд	11,1	11,3	0,9	1,1	1,4	1,8	1,4	1,5	1,4	1,1	0,9	0,9		
н. Н. Хусрав	6,9	6,7	1,1	1,4	0,6	0,6	1,1	1,1	0,6	0,3	0,9	0,8		
Вил. Ҳаглон	11,2	11,3	1,3	1,2	1,3	1,2	1,0	1,1	1,1	1,1	1,2	0,9	0,7	

Таъминотнокни аҳоли бо мутахассисони дорои маълумоти оли дар Вилояти Хатлон
(ба 10 000 аҳоли)

Минтақаҳо	Аз ҷумла, бо таъбибон:											
	дишшинос		стоматолог		беҳдошти ва эпидемиологӣ			силишинос		пӯсту зӯҳравӣ		
	2015	2016	2015	2016	2015	2016	2015	2016	2015	2016	2015	2016
н. Норақ	0,7	0,5	1,2	1,9	0,4	0,5	—	0,2	0,4	0,4	0,4	0,3
ш. Қургонтепа	1,7	2,0	3,1	3,5	1,7	1,5	0,4	0,4	0,9	0,9	1,0	—
н. Ваҳш	0,2	0,2	0,6	0,5	0,2	0,1	0,2	0,2	0,1	0,1	0,1	—
н. Хурсон	0,2	0,3	0,3	0,5	0,2	0,3	0,1	0,0	—	—	—	—
н. Дустӣ	0,2	0,3	0,7	0,6	0,4	0,3	0,2	0,2	0,2	0,2	0,2	—
н. Қубодён	0,2	0,3	0,4	0,4	0,4	0,5	0,1	0,1	0,1	0,1	0,2	—
н. Ҷ. Балхӣ	0,2	0,3	1,4	1,4	0,5	0,4	0,2	0,2	0,1	0,1	0,1	—
н. Бохтар	0,1	0,0	0,8	0,4	—	0,1	—	—	—	—	0,1	0,1
н. А. Ҷомӣ	0,3	0,2	0,9	0,7	—	0,2	0,1	0,1	0,1	0,1	0,1	—
н. Ҷайхун	0,3	0,3	0,7	0,7	0,4	0,5	0,2	0,2	0,2	0,2	0,2	0,1
н. Панҷ	0,1	0,1	1,5	1,6	0,6	0,5	0,6	0,5	0,1	0,1	0,1	—
н. Шаҳритус	0,3	0,2	0,6	0,3	0,3	0,4	0,1	0,1	—	—	—	—
н. Евон	0,2	0,2	0,9	0,9	0,3	0,2	0,1	0,2	0,2	0,2	0,2	—
ш. Қӯлоб	0,9	1,1	3,0	2,9	1,1	1,0	0,3	1,4	0,7	0,7	1,0	—
н. Қӯлоб	0,2	0,1	0,3	0,3	—	0,1	—	—	—	—	0,1	—
н. Восеъ	0,1	0,0	0,8	0,7	0,4	0,4	0,3	0,2	0,1	0,1	0,1	—
н. Данғара	0,4	0,5	0,9	1,0	0,4	0,4	0,1	0,1	0,1	0,1	0,1	—
н. Мӯминобод	—	0,1	0,8	0,8	0,3	0,5	0,1	—	—	—	0,1	—
н. Ҳамадон	0,1	0,1	0,2	1,0	0,3	0,2	0,1	—	—	—	0,1	—
н. Фарҳор	0,2	0,2	1,5	1,1	0,4	0,3	0,1	0,1	0,1	0,1	0,1	—
н. Темурмалик	0,2	0,2	0,6	0,3	0,3	—	0,3	0,3	0,2	0,2	0,2	—
н. Ховалинг	—	—	0,6	0,9	0,2	0,2	0,2	0,2	—	—	—	—
н. Ш. Шохин	0,2	—	1,0	0,8	0,6	0,2	0,2	0,4	—	—	—	—
н. Балдувон	—	0,4	—	0,4	0,4	0,4	—	—	—	—	—	—
н. Сарбанд	—	—	0,5	0,4	0,7	0,7	0,2	0,2	0,2	0,2	0,2	—
н. Н. Хусрав	—	—	0,6	0,6	0,6	0,8	0,3	0,3	—	—	—	—
Вил. Хатлон	0,3	0,3	0,9	0,9	0,4	0,4	0,2	0,2	0,2	0,2	0,2	0,2

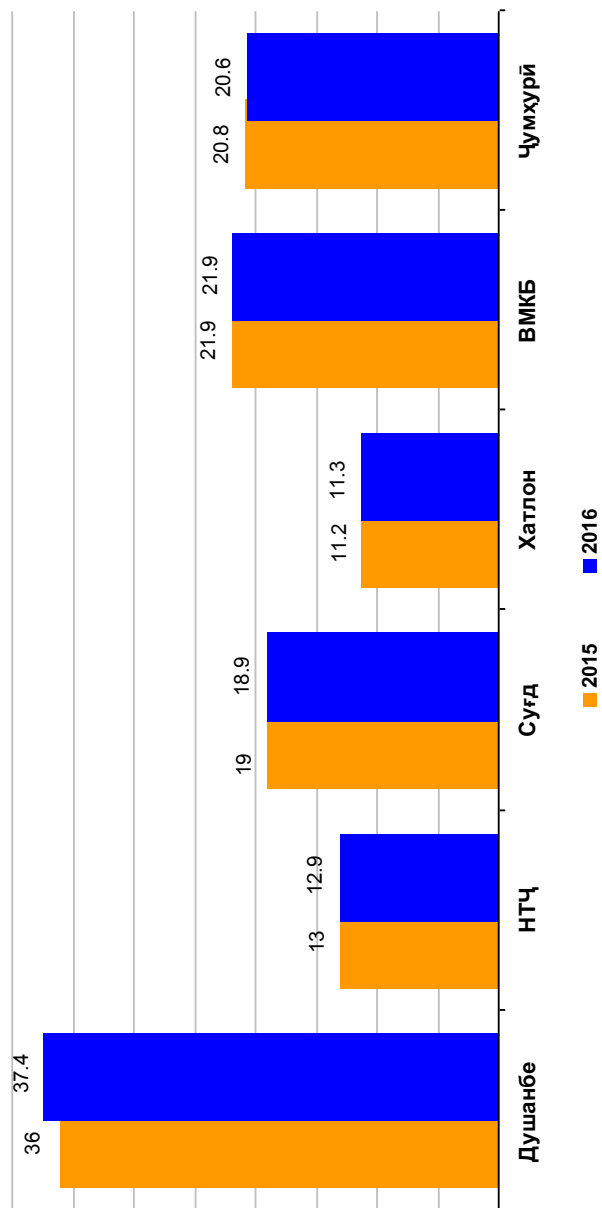
Таъминотнокии аҳоли бо мутахассисони дорои маълумоти оли дар ВМКБ
(ба 10 000 аҳоли)

Минтақаҳо	Ба ҳама табибон дар охири сол		Аз ҷумла, бо табибони:						беморҳои атфол			
	2015	2016	беморҳои дарунӣ		тиббӣ оилавӣ		ҷарроҳон		акушер-гинекологҳо			
			2015	2016	2015	2016	2015	2016	2015	2016		
ш.Хоруғ	86,3	85,3	9,2	7,8	5,5	5,1	4,1	4,4	6,8	6,8	7,5	8,1
н.Ванҷ	13,9	14,6	1,5	1,5	0,9	2,4	0,6	0,6	0,6	0,9	2,2	2,1
н.Ишқошим	11,5	10,7	2,2	2,2	0,6	0,9	1,0	0,6	1,3	0,9	1,6	0,9
н.Дарвоз	14,3	14,9	2,7	2,6	0,4	0,4	0,9	0,9	2,2	2,2	2,7	2,6
н.Мургоб	14,3	14,0	2,0	1,3	—	—	2,0	2,0	3,4	3,3	2,0	1,3
н.Рошқалъа	5,7	6,8	1,1	1,1	1,5	1,1	0,8	1,1	0,4	0,8	—	0,8
н.Рушон	16,0	15,9	2,4	1,6	1,2	2,4	1,2	1,6	2,8	2,0	2,8	1,6
н.Шугнон	9,4	9,6	1,7	2,2	1,4	1,1	0,8	1,1	1,1	1,1	1,4	0,5
ВМКБ	21,9	21,9	2,9	2,6	1,6	1,8	1,4	1,5	2,2	2,2	2,5	2,3

Таъминотнокии аҳоли бо мутахассисони дорои маълумоти оли дар ВМКБ
(ба 10 000 аҳоли)

Минтақаҳо	Аз ҷумла, бо табибони:											
	дишшинос		стоматолог		беҳдошгӣ ва эпидемиологӣ		силшинос		пӯсту зӯҳравӣ			
	2015	2016	2015	2016	2015	2016	2015	2016	2015	2016		
ш.Хоруғ	5,1	4,4	2,7	3,0	4,1	3,4	2,7	2,7	1,7	1,4		
н.Ванҷ	—	0,3	0,6	0,6	0,3	0,6	0,3	0,3	0,3	0,3		
н.Ишқошим	0,3	0,3	0,3	0,3	0,6	0,6	0,3	0,3	—	—		
н.Дарвоз	—	—	0,4	0,4	1,3	1,8	0,4	0,4	0,4	0,4		
н.Мурғоб	0,7	0,7	2,0	2,0	—	0,7	—	—	—	—		
н.Роштқалъа	—	0,4	—	—	—	—	—	—	—	—		
н.Рӯшон	0,4	0,4	0,8	0,8	—	0,8	0,4	0,4	—	—		
н.Шугнон	0,3	0,3	0,3	0,3	—	0,3	—	0,5	0,3	—		
ВМКБ	0,9	0,9	0,8	0,9	0,8	1,0	0,6	0,6	0,4	0,3		

Таъминотнокни аҳоли бо мутахассисони дорон маълумоти олий
(ба 10 000 аҳоли)



Банд будани вохидҳои корӣ барои мутахассисони дорони маълумоти олии тиббӣ
(% аз вохидҳои кории пейвишишуда)

Ҷадвали 17

Минтақаҳо	Ҳамагӣ		Аз ҷумла:						бемириҳои даруни		ҷарроҳон		акушер-гинекологҳо		бемириҳои атфол		стоматолог	
	2015	2016	2015	2016	2015	2016	2015	2016	2015	2016	2015	2016	2015	2016	2015	2016	2015	2016
	92,8	86,3	88,9	89,1	97,2	86,3	98,4	95,3	92,9	86,1	94,3	82,0	96,0	95,6				
ш. Душанбе	92,8	82,8	91,6	90,8	98,3	81,2	99,6	95,1	94,3	82,0	96,0	95,6						
Аз он ҷумла: Р, Т*, ш. Душанбе																		
НПҚ	87,0	88,7	86,9	88,3	95,7	96,6	93,3	94,9	80,0	87,2	87,8	88,2						
н.Роғун	67,7	74,6	53,3	93,8	72,7	92,3	100,0	92,9	57,1	58,3	100,0	100,0						
н.Варзоб	87,7	88,6	83,3	100,0	95,8	100,0	100,0	100,0	75,0	100,0	63,3	63,3						
н.Рашт	94,2	94,1	92,6	92,5	100,0	100,0	93,5	88,2	97,1	100,0	95,9	100,0						
ш.Ҳисор	92,5	88,4	100,0	81,8	100,0	95,2	100,0	96,8	100,0	100,0	93,2							
н. Лахш	73,2	78,2	64,3	81,8	93,3	85,7	78,8	100,0	58,1	76,9	100,0	100,0						
н.Нуробод	76,5	85,3	74,1	66,7	100,0	100,0	93,8	93,8	38,3	71,8	66,7	71,4						
н. Ваҳдат	82,6	84,4	84,8	83,8	91,7	92,4	88,9	90,6	84,5	88,2	80,2	86,5						
н. Рӯдакӣ	88,2	92,3	87,5	100,0	96,7	100,0	92,6	100,0	100,0	100,0	94,4	88,6						
н. Санҷор	88,2	88,2	100,0	100,0	100,0	100,0	100,0	100,0	100,0	100,0	100,0	100,0						
н.Точикобод	91,1	86,9	92,9	86,2	100,0	100,0	94,1	87,5	75,8	86,2	100,0	100,0						
н.Турсунзода	90,9	92,6	89,3	86,3	99,1	97,9	97,4	99,4	82,6	85,5	82,8	84,6						
н.Файзобод	92,0	91,4	92,3	90,0	85,2	100,0	97,2	97,4	86,7	80,0	100,0	85,7						
н.Шаҳринав	80,8	88,6	85,7	100,0	88,6	96,7	95,5	92,0	100,0	100,0	94,1	100,0						
Вил.Сулд	89,2	89,2	90,0	93,5	92,5	92,3	93,5	92,4	91,3	92,4	91,6	92,5						
Вил.Хатлон	69,6	69,7	65,1	67,4	86,8	84,3	78,6	78,8	59,0	63,1	64,4	62,3						
ВМКБ	85,8	87,1	85,9	88,3	96,7	97,3	94,2	93,2	89,2	93,6	79,8	76,9						
Ҷумҳурии	83,6	82,5	79,9	80,4	92,5	88,5	90,1	89,5	74,8	76,6	84,4	83,9						

* Раёсати тандурустии ш.Душанбе

Банд будани вохидҳои корӣ барои мутахассисони дорой маълумоти олии тиббӣ дар Вилояти Суғд
 (% аз вохидҳои кории пейвинишуда)

Минтақаҳо	Ҳамагӣ		беморҳои даруни				чарроҳон				Аз ҷумла: акушер-гинекологҳо				беморин атфол		стоматологҳо	
	2015	2016	2015	2016	2015	2016	2015	2016	2015	2016	2015	2016	2015	2016	2015	2016	2015	2016
	ш.Хучанд	91,5	91,7	91,4	93,4	92,9	91,5	93,6	93,9	88,2	90,4	88,2	90,4	88,2	90,4	88,2	90,4	97,2
ш. Гулистон	93,0	88,9	97,4	98,0	93,8	83,3	94,3	81,8	80,0	88,2	80,0	88,2	80,0	88,2	80,0	88,2	88,9	94,7
ш.Истиклол	70,6	72,5	88,9	90,0	71,4	71,4	100,0	100,0	77,8	100,0	100,0	100,0	77,8	100,0	100,0	100,0	50,0	50,0
ш. Бӯстон	87,4	90,1	80,8	87,3	85,0	94,0	100,0	100,0	81,3	81,8	81,3	81,8	81,3	81,8	86,2	94,3	86,2	94,3
н.Ашт	98,2	95,3	100,0	100,0	100,0	100,0	100,0	100,0	100,0	94,4	100,0	94,4	100,0	94,4	98,9	92,8	98,9	92,8
н.Айнӣ	78,9	82,9	77,4	87,5	91,7	92,6	78,8	90,9	62,5	75,8	62,5	75,8	62,5	75,8	100,0	90,0	100,0	90,0
н. Деваштич	89,9	91,1	83,9	100,0	96,8	100,0	92,2	92,7	89,5	94,6	89,5	94,6	89,5	94,6	100,0	94,7	100,0	94,7
н.Зафаробод	78,9	76,6	68,4	66,7	87,9	100,0	83,1	61,8	70,0	64,3	70,0	64,3	70,0	64,3	50,0	64,3	50,0	64,3
н.Исфара	94,0	91,0	92,3	100,0	96,6	88,9	98,3	95,3	100,0	100,0	100,0	100,0	100,0	100,0	88,9	88,2	88,9	88,2
н.Конибодом	93,9	94,2	91,9	88,1	98,4	98,4	98,4	95,2	97,1	95,7	97,1	95,7	97,1	95,7	98,7	98,8	98,7	98,8
н.Мастҷох	76,9	75,7	85,0	100,0	72,7	77,3	79,7	78,9	88,6	82,9	88,6	82,9	88,6	82,9	92,3	79,6	92,3	79,6
н.Спитамен	97,2	96,1	94,1	77,8	100,0	100,0	97,4	97,4	85,7	100,0	100,0	100,0	85,7	100,0	100,0	100,0	100,0	100,0
н.Панҷакент	86,7	86,2	92,7	96,8	100,0	100,0	90,7	85,6	97,9	97,8	97,9	97,8	97,9	97,8	100,0	100,0	100,0	100,0
н.Ҷ.Расулов	91,3	94,0	85,5	87,1	87,8	86,7	100,0	100,0	100,0	100,0	100,0	100,0	100,0	100,0	89,5	100,0	89,5	100,0
н.Истаравша	94,7	95,9	97,6	100,0	97,2	100,0	94,4	96,4	95,8	93,7	95,8	93,7	95,8	93,7	87,5	90,9	87,5	90,9
н.Б. Гафуров	79,4	80,2	81,0	80,6	87,8	87,1	90,8	90,5	100,0	100,0	100,0	100,0	100,0	100,0	71,6	79,1	71,6	79,1
н.Шахристон	100,0	100,0	100,0	100,0	100,0	100,0	100,0	100,0	100,0	100,0	100,0	100,0	100,0	100,0	100,0	100,0	100,0	100,0
н.Кӯҳ.Мастҷох	61,7	72,3	70,0	100,0	28,6	28,6	66,7	100,0	100,0	76,9	0,0	76,9	100,0	76,9	0,0	50,0	0,0	50,0
Вил.Суғд	89,2	89,2	90,0	93,5	92,5	92,3	93,5	92,4	93,1	92,4	93,1	92,4	93,1	92,4	91,6	92,5	91,6	92,5

Банд будани вохидҳои кори барои мутахассисони дорони маълумоти олии тиббӣ дар Вилояти Хатлон
 (% аз вохидҳои кори леибийшуда)

Минтақаҳо	Ҳамагӣ		бемориҳои дарунии		ҷаррохон		акушер-гинекологҳо		бемориҳои атфол		стоматологҳо	
	2015	2016	2015	2016	2015	2016	2015	2016	2015	2016	2015	2016
	н. Норақ	62,5	61,7	43,2	30,8	65,8	91,5	78,7	91,3	27,5	35,0	82,8
ш Кӯронтеппа	81,9	84,3	83,6	86,0	96,5	94,0	92,3	97,8	74,0	76,2	70,5	70,9
н. Ваҳш	67,9	68,5	69,0	78,6	84,3	71,4	81,3	61,3	58,3	57,7	24,6	33,1
н. Хуросон	73,2	77,9	66,0	64,3	96,3	83,3	65,8	66,2	61,1	68,8	65,9	60,0
н. Дустӣ	88,9	92,1	96,6	95,7	100,0	100,0	88,0	96,0	88,4	95,1	75,0	83,3
н. Қубодӣ	88,7	90,2	89,5	66,7	86,8	92,6	85,7	88,3	89,1	88,0	100,0	100,0
н. Қ. Балхӣ	63,5	64,1	54,7	58,8	58,7	100,0	82,0	81,8	47,2	46,7	45,3	47,3
н. Боктар	78,3	83,8	75,0	95,7	87,9	100,0	90,2	88,4	85,0	94,8	100,0	76,0
н. А. Ҷомӣ	68,6	66,6	57,6	73,0	89,3	88,9	63,8	58,6	35,5	31,0	88,9	80,0
н. Ҷайхун	76,2	71,2	84,2	71,7	100,0	98,4	73,3	66,1	76,1	61,4	100,0	69,2
н. Панҷ	92,1	88,1	84,1	84,0	94,3	77,3	95,2	80,0	82,6	74,1	100,0	100,0
н. Шаҳритус	80,6	77,9	87,5	66,7	100,0	100,0	83,3	82,6	55,3	64,3	95,0	55,3
н. Евон	75,6	77,0	72,5	82,1	100,0	100,0	82,9	88,6	56,9	78,0	100,0	89,7
ш Кӯлоб	69,4	72,8	50,0	47,8	90,4	86,7	78,5	87,1	61,0	69,0	76,7	70,2
н. Кӯлоб	53,1	53,7	53,5	65,4	60,0	100,0	40,7	58,0	71,4	69,2	23,2	21,2
н. Восеъ	66,9	58,6	62,2	93,8	100,0	87,1	76,0	70,0	35,4	100,0	63,5	72,3
н. Данғара	52,4	54,6	55,3	48,3	90,4	100,0	76,0	84,6	69,2	69,2	49,0	49,0
н. Мӯминобод	47,7	46,9	50,0	65,1	100,0	28,6	59,1	60,0	41,9	53,1	48,4	40,0
н. Ҳамалонӣ	77,0	78,1	58,8	65,6	100,0	91,5	85,0	87,5	54,8	55,3	52,6	70,0
н. Фархор	78,7	77,4	71,8	64,3	100,0	94,0	88,9	97,5	77,2	75,2	62,6	65,6
н. Теҳурмалик	56,6	46,3	68,0	60,0	69,6	71,4	63,3	50,9	63,9	54,5	38,9	33,3
н. Ховалинг	45,5	47,3	69,4	75,0	75,0	83,3	60,0	75,0	20,0	36,4	50,0	75,0
н. Ш. Шохин	51,9	51,8	37,1	44,4	58,3	100,0	91,7	66,7	44,1	15,8	47,7	27,3
н. Балҷувон	46,2	57,1	52,9	52,9	83,3	92,6	100,0	100,0	27,8	52,2	50,0	50,0
н. Сарбанд	61,3	57,9	86,7	85,7	100,0	100,0	68,8	75,0	26,3	38,5	83,3	77,8
н. Н. Хусрав	34,9	28,7	33,3	26,3	34,4	100,0	26,7	26,7	10,3	23,9	75,0	62,5
Вил. Хатлон	69,6	69,7	65,1	67,4	86,8	84,3	78,6	78,8	59,0	63,1	64,4	62,3

Банд будани воҳидҳои корӣ барои мутахассисони дорони маълумоти олии тиббӣ дар ВМКБ
 (% аз воҳидҳои кории неибнишуда)

Минтақаҳо	Ҳамагӣ		бемориҳои дарунӣ		ҷарроҳон		акушер-гинекологҳо		бемориҳои ағфол		стоматологҳо	
	2015	2016	2015	2016	2015	2016	2015	2016	2015	2016	2015	2016
	Аз ҷумла:											
ш.Хоруғ	85,5	87,5	95,1	100,0	100,0	94,1	100,0	100,0	100,0	87,0	76,9	72,9
н.Ванҷ	84,8	93,5	90,0	87,5	90,9	100,0	83,3	61,5	80,0	100,0	85,7	85,7
н.Ишқошим	85,0	83,7	72,1	70,7	100,0	100,0	100,0	90,0	100,0	100,0	100,0	100,0
н.Дарвоз	85,3	84,5	72,0	81,8	100,0	100,0	100,0	100,0	91,3	91,3	83,3	80,0
н.Мурғоб	100,0	100,0	100,0	100,0	100,0	100,0	100,0	100,0	100,0	100,0	100,0	100,0
н.Роштқалъа	60,3	60,6	66,7	100,0	100,0	100,0	62,5	57,1	50,0	100,0	0,0	0,0
н.Рӯшон	89,6	87,7	100,0	100,0	83,3	100,0	100,0	100,0	100,0	100,0	100,0	83,3
н.Шугрон	92,2	89,8	82,4	87,5	85,7	100,0	90,9	100,0	87,5	100,0	100,0	100,0
ВМКБ	85,8	87,1	85,9	88,3	96,7	97,3	94,2	93,2	89,2	93,6	79,8	76,9

Дарачанокни мутахассисони дорои маълумоти олиии тиббӣ (бо %)

Минтақаҳо	Ҳамагӣ табибон		тиббӣ ошлавӣ						бемориҳои дарунӣ		дишшиносон		ҷарроҳ - асабтарроҳ		акушер- гинекологҳо		бемориҳои ағфол		бемориҳои сироятӣ	
	2015	2016	2015	2016	2015	2016	2015	2016	2015	2016	2015	2016	2015	2016	2015	2016	2015	2016	2015	2016
	55,2	59,8	57,7	57,0	54,3	63,2	53,9	55,6	60,3	75,8	65,3	63,2	65,7	61,4	68,4	76,6				
ш. Душанбе	58,5	61,0	60,2	57,3	63,4	66,7	36,8	46,7	69,7	89,7	70,0	60,2	52,9	59,3	100,0	76,5				
Аз он ҷумла: Р.Тш.Душанбе*	36,0	40,8	43,0	47,4	36,7	42,5	23,1	21,3	44,9	52,8	39,6	47,7	35,8	42,1	55,4	53,6				
н.Роғун	9,6	30,9	50,0	25,0	33,3	100,0	0,0	—	0,0	66,7	0,0	33,3	0,0	33,3	—	0,0				
н.Варзоб	19,8	18,5	55,0	39,1	20,0	25,0	0,0	0,0	0,0	40,0	0,0	0,0	50,0	33,3	—	0,0				
н.Рашт	8,4	48,5	12,5	61,1	33,3	57,1	33,3	66,7	17,6	66,7	0,0	28,6	0,0	70,0	0,0	0,0				
ш.Ҳисор	37,1	53,5	39,0	58,6	52,4	66,7	0,0	0,0	63,2	71,4	35,7	53,1	30,8	64,7	78,6	86,7				
н.Лахш	63,3	41,9	0,0	0,0	50,0	37,5	—	50,0	87,5	44,4	40,0	40,0	14,3	37,5	50,0	100,0				
н.Нуробод	2,2	10,9	0,0	50,0	14,3	0,0	—	—	0,0	0,0	0,0	0,0	0,0	0,0	0,0	100,0				
н.Ваҳдат	42,3	37,8	65,0	40,2	20,5	33,3	30,0	18,2	53,3	71,4	33,3	37,8	44,4	51,7	60,0	57,1				
н. Рӯдакӣ	46,2	50,2	47,4	62,5	56,3	81,0	40,0	33,3	61,9	65,0	64,7	77,4	71,1	55,6	37,5	55,6				
н. Санҷор	14,8	25,9	50,0	50,0	25,0	20,0	—	—	0,0	0,0	0,0	0,0	0,0	100,0	—	—				
н. Тоҷикобод	13,7	31,0	0,0	0,0	0,0	50,0	0,0	0,0	33,3	42,9	0,0	25,0	33,3	0,0	0,0	0,0				
н. Турмузда	39,7	36,3	30,4	28,4	33,8	30,2	40,0	28,6	65,7	47,6	50,0	45,7	25,0	15,4	72,7	36,4				
н. Файзобод	23,6	24,3	0,0	0,0	66,7	14,3	25,0	0,0	14,3	60,0	23,1	36,4	28,6	20,0	25,0	25,0				
н. Шахринав	50,4	51,7	55,3	71,8	14,3	20,0	0,0	0,0	12,5	25,0	100,0	75,0	25,0	33,3	50,0	50,0				
Муасс.ҷум., Вил.Сӯд	32,1	34,1	—	0,0	33,3	20,0	—	33,3	100,0	30,0	100,0	50,0	50,0	33,3	100,0	0,0				
Вил.Сӯд	65,4	58,3	69,9	65,2	67,8	58,2	72,3	59,6	75,5	67,3	71,4	64,5	69,6	55,9	75,9	63,1				
Вил.Хатлон	58,6	62,0	59,0	70,1	60,3	61,8	65,9	64,4	68,8	70,8	49,1	53,7	62,9	63,4	69,7	75,8				
ВМКБ	59,2	63,3	67,6	72,5	57,1	62,5	52,6	42,1	53,3	61,3	54,2	56,5	65,5	69,8	46,7	70,6				
Ҷумҳурӣ	55,9	57,2	59,6	60,3	56,8	58,4	58,3	53,8	63,4	68,9	59,3	58,8	61,3	58,7	67,6	70,1				

* Раёсати тандурустии ш.Душанбе

Дарачанокии мутахассисони дорои маълумоти олнии тиббӣ дар Вилояти Сӯғд (бо %)

Аз ҷумла, табибони:

Минтақаҳо	Ҳамагӣ табибон		тиббӣ оилавӣ		бемориҳои даруӣ		дишпиносон		ҷарроҳ-асабарроҳ		акушер-гинекологҳо		бемориҳои атфол		бемориҳои сироятӣ	
	2015	2016	2015	2016	2015	2016	2015	2016	2015	2016	2015	2016	2015	2016	2015	2016
ш. Ҳучанд	75,4	68,0	81,6	75,8	79,7	69,0	81,0	72,5	82,0	72,4	88,0	80,2	74,7	61,5	100,0	83,3
ш. Гулистон	67,6	59,3	82,4	76,5	71,4	80,0	—	—	25,0	60,0	62,5	71,4	75,0	25,0	50,0	0,0
ш. Истиклол	24,1	27,3	33,3	0,0	100,0	100,0	0,0	0,0	50,0	50,0	25,0	25,0	50,0	100,0	0,0	0,0
ш. Бӯстон	60,7	58,3	78,6	73,3	80,0	100,0	80,0	100,0	87,5	83,3	70,6	76,5	40,0	44,4	100,0	100,0
н. Ашт	60,1	61,8	65,5	78,6	77,8	60,0	33,3	33,3	63,6	75,0	79,2	76,2	46,2	66,7	50,0	100,0
н. Айни	41,9	23,3	40,7	11,5	62,5	42,9	—	0,0	33,3	14,3	42,9	25,0	55,6	37,5	100,0	100,0
н. Деваштич	59,5	54,2	94,6	93,0	48,0	53,8	100,0	100,0	55,6	50,0	50,0	47,4	66,7	22,2	33,3	50,0
н. Зафаробод	49,4	45,6	31,3	28,6	40,0	50,0	50,0	50,0	100,0	100,0	42,9	0,0	50,0	33,3	66,7	66,7
н. Исфара	66,9	65,0	60,4	85,7	77,0	59,4	66,7	66,7	76,7	68,2	67,6	59,5	87,5	76,9	100,0	88,9
н. Конибодом	60,6	60,6	72,7	65,7	48,0	53,8	100,0	60,0	70,6	66,7	56,7	60,0	37,5	58,3	33,3	25,0
н. Масъх	61,8	56,5	70,6	64,5	55,6	100,0	100,0	100,0	92,3	88,9	57,1	50,0	60,0	42,9	66,7	66,7
н. Спитамен	60,2	54,2	73,0	67,2	42,9	0,0	50,0	25,0	81,8	58,3	53,8	70,6	66,7	20,0	66,7	33,3
н. Панҷакент	63,5	28,6	68,8	32,7	68,0	33,3	83,3	50,0	81,8	50,0	85,0	23,5	66,7	28,6	77,8	40,0
н. Ҷ. Расулов	60,6	56,7	72,3	68,3	33,3	50,0	50,0	42,9	72,7	75,0	50,0	53,8	77,8	66,7	75,0	60,0
н. Истаравшан	66,6	63,0	68,4	67,9	52,1	37,1	71,4	50,0	82,1	83,3	84,4	75,8	82,6	100,0	66,7	57,1
н. Б. Рафуров	61,6	58,7	64,1	67,4	63,0	70,6	75,0	50,0	57,1	57,1	64,6	68,0	77,3	72,7	50,0	60,0
н. Шахристон	43,1	40,7	50,0	50,0	75,0	75,0	—	—	33,3	40,0	50,0	40,0	75,0	60,0	0,0	0,0
н. Кӯҳ. Масъх	16,7	13,0	50,0	25,0	0,0	20,0	0,0	0,0	0,0	0,0	0,0	0,0	—	0,0	100,0	—
Вил. Сӯғд	65,4	58,3	69,9	65,2	67,8	58,2	72,3	59,6	75,5	67,3	71,4	64,5	69,6	55,9	75,9	63,1

Дарачанокни мутахассисони дорон маълумоти олин тиббӣ дар Виллояти Хатлон (бо %) Ҷадвали 18.2
 Аз ҷумла; табибони:

Минтақаҳо	Ҳамагӣ табибон		тибби оилави		беморихо даруни		диплоносон		ҷарроҳ-асабҷаррох		акушер-гинекологҳо		беморихо атфол		беморихо сироятӣ	
	2015	2016	2015	2016	2015	2016	2015	2016	2015	2016	2015	2016	2015	2016	2015	2016
н. Норақ	51,9	65,4	66,7	72,7	66,7	100,0	25,0	66,7	75,0	33,3	57,1	55,6	20,0	100,0	50,0	100,0
ш. Кӯронтеппа	64,9	74,1	33,3	75,0	60,0	90,0	77,8	77,3	75,5	77,8	55,8	64,9	76,9	89,8	81,8	78,6
н. Ваҳш	65,0	59,0	86,7	81,3	52,9	57,1	100,0	100,0	54,5	87,5	22,2	20,0	82,4	57,1	100,0	100,0
н. Хӯросон	68,0	78,6	—	—	88,0	90,5	0,0	33,3	50,0	100,0	60,0	100,0	92,3	84,2	80,0	80,0
н. Дуғи	53,3	35,2	0,0	33,3	55,0	25,0	50,0	33,3	80,0	75,0	45,5	27,3	68,0	30,8	20,0	85,0
н. Қӯбодӣён	45,1	58,5	8,3	36,8	30,0	50,0	75,0	60,0	42,9	63,6	50,0	35,7	33,3	71,4	62,5	85,7
н. Ҷ. Балхӣ	51,6	58,2	75,0	80,0	50,0	50,0	66,7	40,0	81,0	66,7	64,7	58,8	14,3	76,5	60,0	80,0
н. Боктар	64,8	57,7	33,3	71,4	84,2	68,8	100,0	100,0	72,7	72,7	62,5	41,2	47,8	53,3	75,0	80,0
н. А. Ҷомӣ	47,5	59,3	0,0	—	43,8	35,7	50,0	50,0	93,3	100,0	40,0	62,5	75,0	71,4	40,0	100,0
н. Ҷайхун	65,0	66,7	50,0	64,3	61,5	80,0	50,0	75,0	84,6	100,0	50,0	35,3	80,0	87,5	100,0	100,0
н. Панҷ	45,6	49,3	21,4	20,0	64,7	61,5	100,0	100,0	50,0	71,4	5,9	41,2	46,7	50,0	71,4	33,3
н. Шаҳритус	33,3	31,0	—	—	35,0	50,0	50,0	33,3	36,4	57,1	30,8	46,7	58,8	33,3	33,3	33,3
н. Евоён	54,3	65,4	50,0	82,1	53,8	61,5	60,0	60,0	83,3	84,6	0,0	46,7	41,7	40,0	80,0	66,7
ш. Кӯлоб	69,5	62,4	62,5	85,7	77,4	50,0	77,8	63,6	80,0	88,9	75,7	64,4	75,0	52,5	92,3	100,0
н. Кӯлоб	58,6	58,2	26,3	47,1	66,7	50,0	100,0	100,0	33,3	57,1	75,0	60,0	71,4	60,0	100,0	100,0
н. Восеъ	71,6	69,3	84,8	69,6	64,3	83,3	50,0	100,0	60,0	37,5	71,4	75,0	71,4	85,7	83,3	60,0
н. Данғара	55,1	57,3	56,0	64,3	27,3	71,4	66,7	57,1	57,1	50,0	64,3	55,0	54,5	70,0	60,0	71,4
н. Мӯғамбод	42,6	40,7	15,4	81,8	12,5	28,6	—	0,0	75,0	33,3	28,6	22,2	100,0	80,0	100,0	100,0
н. Ҳамадонӣ	65,7	59,4	70,0	67,3	100,0	100,0	50,0	50,0	66,7	66,7	46,2	41,7	75,0	50,0	60,0	60,0
н. Фархор	78,4	89,0	97,1	100,0	76,5	69,2	100,0	100,0	100,0	100,0	70,0	90,9	90,9	66,7	83,3	66,7
н. Темирмалик	39,1	57,5	—	0,0	60,0	80,0	0,0	100,0	66,7	75,0	40,0	50,0	40,0	50,0	100,0	50,0
н. Ховалинг	78,9	75,0	88,9	—	80,0	88,9	—	—	75,0	83,3	33,3	66,7	100,0	87,5	—	—
н. Ш. Шохин	47,2	61,2	69,2	83,3	66,7	50,0	0,0	—	50,0	50,0	66,7	40,0	0,0	66,7	0,0	100,0
н. Балҷувон	25,0	38,1	—	—	40,0	33,3	—	—	0,0	0,0	0,0	20,0	100,0	100,0	—	50,0
н. Сарбанд	49,0	64,7	33,3	100,0	75,0	50,0	—	—	66,7	50,0	33,3	40,0	25,0	25,0	50,0	50,0
н. Н. Хусрав	16,7	20,8	0,0	0,0	50,0	20,0	—	—	0,0	0,0	0,0	100,0	33,3	0,0	0,0	100,0
Вил. Хатлон	58,6	62,0	59,0	70,1	60,3	61,8	65,9	64,4	68,8	70,8	49,1	53,7	62,9	63,4	69,7	75,8

Дарачанокли мутахассисони дорои маълумоти олии тиббӣ дар ВМКБ (бо %)

Аз ҷумла; табиини:

Минтақаҳо	Ҳамагӣ табибон		тибби оилавӣ		бемориҳои даруӣ		дишносон		ҷарроҳ-асабҷарроҳ		акушер-гинекологҳо		бемориҳои ағфол		бемориҳои сироятӣ	
	2015	2016	2015	2016	2015	2016	2015	2016	2015	2016	2015	2016	2015	2016	2015	2016
ш.Хоруғ	69,0	73,0	81,3	86,7	77,8	81,8	66,7	61,5	50,0	45,5	75,0	73,7	81,8	90,0	71,4	100,0
н.Ванҷ	82,2	66,7	100,0	62,5	60,0	100,0	—	0,0	100,0	100,0	100,0	66,7	85,7	66,7	100,0	100,0
н.Ишқошим	27,8	76,5	100,0	66,7	14,3	83,3	0,0	0,0	33,3	100,0	0,0	33,3	40,0	66,7	0,0	100,0
н.Дарвоз	40,6	32,4	0,0	0,0	50,0	16,7	—	—	0,0	50,0	40,0	40,0	33,3	33,3	0,0	0,0
н.Мурғоб	47,6	47,6	—	—	66,7	50,0	0,0	0,0	100,0	100,0	40,0	60,0	33,3	50,0	0,0	0,0
н.Роштқалъа	40,0	38,9	50,0	66,7	66,7	66,7	—	0,0	50,0	66,7	0,0	0,0	—	0,0	0,0	0,0
н.Рӯшон	35,0	47,5	0,0	50,0	16,7	100,0	0,0	0,0	33,3	50,0	42,9	60,0	42,9	33,3	0,0	0,0
н.Шугнон	50,0	45,7	60,0	100,0	50,0	37,5	0,0	0,0	66,7	50,0	50,0	25,0	80,0	100,0	—	100,0
ВМКБ	59,2	63,3	67,6	72,5	57,1	62,5	52,6	42,1	53,3	61,3	54,2	56,5	65,5	69,8	46,7	70,6

Шумораи кормандони дорои маъ.ҷумоти миёнаи тиббӣ

Минтақаҳо	Ҳамагӣ		Аз ҷумла:				хамшираҳои тиббӣ	
	ё ғрамчӣни табиб		момодояҳо					
	2015	2016	2015	2016	2015	2016	2015	2016
ш. Душанбе	6712	7654	137	220	504	578	5230	5912
Аз ҷумла: Р, Т*, ш. Душанбе	3900	4657	86	174	311	400	3065	3565
НТҶ	6934	7812	142	244	655	748	5558	6311
н. Роғун	156	185	2	3	7	6	111	141
н. Варзоб	210	248	15	15	23	16	167	208
н. Рашт	398	412	7	6	33	41	349	355
ш. Ҳисор	1023	1106	—	4	141	128	820	894
н. Лахш	256	284	3	11	29	49	148	174
н. Нуробод	184	213	3	2	24	22	150	185
н. Ваҳдат	1213	1288	48	58	124	158	906	1001
н. Рӯдакӣ	749	1098	5	47	61	61	625	940
н. Сангвор	82	84	8	8	8	8	64	66
н. Тоҷикобод	136	143	7	4	13	37	113	83
н. Турсунзода	1312	1467	30	45	125	132	1040	1190
н. Файзобод	371	412	9	36	40	54	291	290
н. Шахринав	488	509	4	4	27	35	443	450
Муас.ҷум. НТҶ	356	363	1	1	—	1	331	334
Вил.Сӯғд	15114	15997	439	424	1709	1607	11715	12688
Вил.Ҳаглон	14827	16053	505	591	1622	1860	11492	12377
ВМКБ	1839	1918	138	88	215	215	1327	1482
Ҷумҳурӣ	45426	49434	1361	1567	4705	5008	35322	38770

* Раёсати тандурустии ш. Душанбе

Шумораи қормандони дорои маълумоти миёнаи тиббӣ дар Вилояти Суғд

Минтақаҳо	Ҳамагӣ		Аз ҷумла:					
			ёрдмчиёни табӣб		момодояҳо		хамшираҳои тиббӣ	
	2015	2016	2015	2016	2015	2016	2015	2016
ш. Ҳуҷанд	2794	2930	63	122	311	261	2059	2186
ш. Гулистон	310	335	7	8	32	29	239	270
ш. Истиклол	75	105	3	3	4	6	65	78
ш. Бӯстон	267	287	4	3	24	22	218	239
н. Ашт	926	984	55	41	105	96	698	774
н. Айнӣ	352	392	17	17	41	38	273	329
н. Девашғиҷ	735	801	22	18	74	78	616	679
н. Зафаробод	442	470	4	2	40	43	374	405
н. Исфара	1596	1605	15	10	176	178	1288	1296
н. Конибодом	1455	1531	18	20	152	148	1189	1267
н. Мастҷох	412	433	18	2	37	38	314	340
н. Спитамен	474	524	19	25	78	69	342	393
н. Панҷакент	1361	1497	1	13	102	96	1179	1287
н. Ҷ. Расулов	693	718	17	14	69	54	547	590
н. Истаравшан	1283	1282	65	55	149	149	987	984
н. Б. Ғафуров	1593	1735	82	64	268	258	1093	1301
н. Шахристон	267	296	13	23	41	35	201	216
н. Қӯҳ, Мастҷох	79	72	16	1	6	9	33	54
Вил. Суғд	15114	15997	439	424	1709	1607	11715	12688

Шумораи кормандони дорони маълумоти миёнаи тиббӣ дар Вилояти Хатлон

Аз ҷумла:

Минтақаҳо	Ҳамагӣ		ердамиёни тиббӣ		момодояҳо			ҳамшираҳои тиббӣ	
	2015	2016	2015	2016	2015	2016	2015	2016	
	н. Норақ	322	357	8	4	19	21	266	301
ш. Курғонтеппа	1147	1215	28	27	168	177	832	872	
н. Вахш	621	694	27	26	101	111	452	517	
н. Хуросон	370	413	12	14	33	36	275	309	
н. Дусти	344	395	7	—	39	67	281	313	
н. Кубодиён	510	559	1	1	64	78	402	426	
н. Ҷ.Балхӣ	618	640	22	23	84	87	463	464	
н. Бохтар	711	680	4	1	101	100	548	526	
н. А. Ҷомӣ	554	582	7	—	58	71	444	450	
н. Ҷайхун	433	496	13	13	35	44	331	389	
н. Панҷ	708	751	21	11	61	97	589	595	
н. Шахритус	430	493	8	12	80	106	308	333	
н. Евон	709	779	28	33	43	48	590	653	
ш. Кӯлоб	1561	1724	51	120	200	226	1078	1204	
н. Кӯлоб	491	515	23	49	82	70	361	367	
н. Восёе	1009	1108	76	82	111	132	735	827	
н. Данғара	856	936	5	7	42	48	769	840	
н. Мӯъминобод	542	536	12	13	27	32	471	462	
н. Ҳамалони	787	757	25	17	109	107	612	594	
н. Фарҳор	738	768	63	59	67	81	567	586	
н. Темурмалик	295	335	10	13	21	20	255	288	
н. Ховалинг	257	285	14	12	13	18	226	247	
н. Ш. Шохин	382	464	28	33	31	37	289	352	
н. Балҷувон	74	155	6	12	3	11	48	119	
н. Сарбанд	241	282	5	8	14	17	202	232	
н. Н. Хурав	117	134	1	1	16	18	98	111	
Вил.Хатлон	14827	16053	505	591	1622	1860	11492	12377	

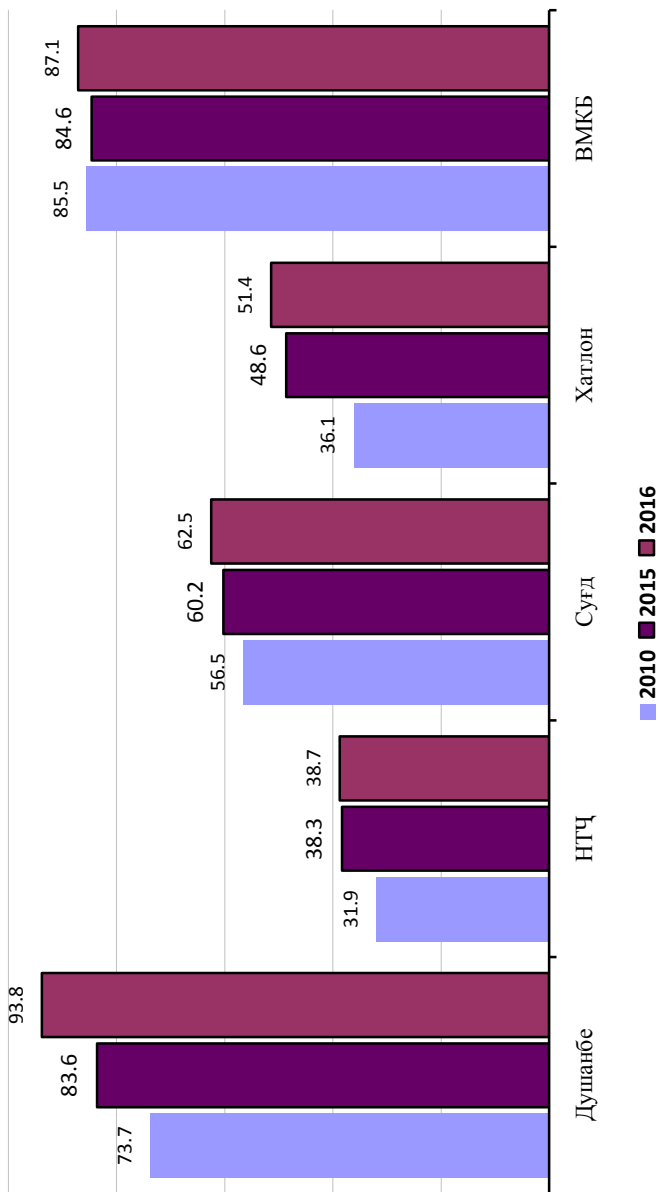
Шумораи қормандони дорои маълумоти миёнаи тиббӣ дар ВМКБ

Минтақаҳо	Ҳамагӣ		Аз ҷумла:					
			ёрдамчиёни табиб		момодояҳо		хамшираҳои тиббӣ	
	2015	2016	2015	2016	2015	2016	2015	2016
ш. Хоруғ	663	705	18	11	26	27	530	604
н. Ванҷ	197	207	24	26	39	40	116	116
н. Ишқошим	189	133	16	8	28	19	132	106
н. Дарвоз	161	167	30	31	16	17	103	99
н. Мурғоб	147	151	6	5	13	14	114	129
н. Роштқалъа	123	118	3		12	16	108	102
н. Рӯшон	197	198	37	3	47	37	107	151
н. Шугнон	162	239	4	4	34	45	117	175
ВМКБ	1839	1918	138	88	215	215	1327	1482

Таъминотнокни аҳоли бо мутахассисони дорои маълумоти миёнаи тиббӣ
(ба 10 000 аҳоли)

Минтақаҳо	Ҳамагӣ		Аз ҷумла:					
			ёрднамчиёни табиб		момодояҳо		хамшираҳои тиббӣ	
	2015	2016	2015	2016	2015	2016	2015	2016
ш. Душанбе	83,6	93,8	1,7	2,7	6,3	7,1	65,2	72,4
НТҶ	37,5	38,7	0,7	1,2	3,4	3,7	28,7	31,2
н. Рогун	37,9	44,2	1,0	0,7	3,4	1,4	53,9	33,7
н. Варзоб	28,1	32,3	2,0	2,0	3,1	2,1	22,3	27,1
н. Рашт	34,1	34,5	0,6	0,5	2,8	3,4	29,9	29,8
ш. Ҳисор	36,5	38,5	—	0,1	5,0	4,5	29,2	31,1
н. Лахш	41,8	45,4	0,5	1,8	4,7	7,8	24,1	27,8
н. Нуробод	24,8	28,0	0,4	0,3	3,2	2,9	20,2	24,3
н. Ваҳдат	38,3	39,8	1,5	1,8	3,9	4,9	28,6	30,9
н. Рӯдакӣ	26,0	23,0	0,1	1,0	1,3	1,3	13,5	19,7
н. Сангвор	37,9	38,3	3,7	3,6	3,7	3,6	29,6	30,1
н. Тоҷикобод	32,4	33,3	1,7	0,9	3,1	8,6	26,9	19,3
н. Турсунзода	47,9	52,4	1,1	1,6	4,6	4,7	38,0	42,5
н. Файзобод	39,2	42,5	1,0	3,7	4,2	5,6	30,8	29,9
н. Шаҳринав	43,8	44,5	0,4	0,3	2,4	3,1	39,7	39,3
Вил. Суғд	60,2	62,5	1,8	1,7	6,8	6,3	46,7	49,5
Вил. Хатлон	48,6	51,4	1,7	1,9	5,3	6,0	37,7	39,6
ВМКБ	84,6	87,1	6,4	4,0	9,9	9,8	61,0	67,3
Ҷумҳурий	53,7	56,5	1,6	1,8	5,5	5,7	41,4	44,3

Таъминотнокии аҳоли бо мутахассисони дорон маълумоти миёнаи тиббӣ
(ба 10 000 аҳоли)



Таъминотнокии аҳоли бо мутахассисони дорои маълумоти миёнаи тиббӣ дар Вилояти Суғд
(ба 10 000 аҳоли)

Ҷадвали 20,1

Минтақаҳо	Ҳамагӣ		Аз ҷумла:						хамшираҳои тиббӣ	
			ёрдамчиёни табиб			момодояҳо				
	2015	2016	2015	2016	2015	2016	2015	2016	2015	2016
ш. Хуҷанд	159,3	164,6	3,6	6,9	17,7	14,7	117,4	122,8		
ш. Гулистон	68,7	72,6	1,6	1,7	7,1	6,3	53,0	58,5		
ш. Табашар	45,8	63,5	1,8	1,8	2,4	3,6	39,7	47,2		
ш. Бӯстон	79,7	83,3	1,2	0,9	7,2	6,4	65,1	69,4		
н. Ашт	59,7	62,2	3,5	2,6	6,8	6,1	45,0	48,9		
н. Айни	45,0	49,2	2,2	0,0	5,2	4,8	34,9	41,3		
н. Девашиҷ	46,4	49,4	1,4	1,1	4,7	4,8	38,9	41,9		
н. Зафаробод	63,9	66,4	0,6	0,3	5,8	6,1	54,0	57,3		
н. Исфара	62,3	61,6	0,6	0,4	6,9	6,8	50,3	49,7		
н. Конибодом	72,9	75,6	0,9	1,0	7,6	7,3	59,6	62,6		
н. Мастҷох	35,2	36,1	1,5	0,2	3,2	3,2	26,8	28,4		
н. Спитамен	36,0	39,0	1,4	1,9	5,9	5,1	26,0	29,2		
н. Панҷакент	48,9	52,7	—	0,5	3,7	3,4	42,3	45,3		
н. Ҷ. Расуллов	54,2	55,0	1,3	1,1	5,4	4,1	42,8	45,2		
н. Истаравшан	51,0	49,8	2,6	2,1	5,9	5,8	39,3	38,3		
н. Б. Ғафуров	44,9	48,0	2,3	1,8	7,5	7,1	30,8	36,0		
н. Шаҳристон	67,6	73,0	3,3	5,7	10,4	8,6	50,9	53,3		
н. Кӯҳ. Мастҷох	34,2	30,4	6,9	0,4	2,6	3,8	14,3	22,8		
Вил. Суғд	60,2	62,5	1,7	1,7	6,8	6,3	46,7	49,5		

Таъминотнокии аҳоли бо мутахассисони дорои маълумоти миёнаи тиббӣ дар Вилояти Ҳатлон
(ба 10 000 аҳоли)

Минтақаҳо	Ҳамагӣ		Аз ҷумла:					
			ёрдамчиёни табиб		момодоҳо		ҳамшираҳои тиббӣ	
	2015	2016	2015	2016	2015	2016	2015	2016
н. Норақ	56,8	61,4	1,4	0,7	3,3	3,6	46,9	51,8
ш. Кӯрғонтепа	108,8	113,0	2,7	2,5	15,9	16,5	78,9	81,1
н. Вахш	34,2	37,3	1,5	1,4	5,6	6,0	24,9	27,8
н. Хуросон	35,0	38,2	1,1	1,3	3,1	3,3	26,1	28,6
н. Дустӣ	33,0	36,7	0,7	—	3,7	6,2	27,0	29,1
н. Кӯбодиён	30,0	32,2	0,1	0,1	3,8	4,5	23,7	24,5
н. Ҷ. Балхӣ	34,0	34,2	1,2	1,2	4,6	4,7	25,5	24,8
н. Бохтар	31,7	29,6	0,2	0,04	4,5	4,4	24,4	22,9
н. А. Ҷомӣ	35,1	35,8	0,4	—	3,7	4,4	28,2	27,7
н. Ҷайхун	34,2	38,2	1,0	1,0	2,8	3,4	26,2	30,0
н. Панҷ	65,4	67,6	1,9	1,0	5,6	8,7	54,4	53,5
н. Шаҳритус	36,6	40,9	0,7	1,0	6,8	8,8	26,2	27,6
н. Евон	33,7	36,0	1,3	1,5	2,0	2,2	28,0	30,2
ш. Кӯлоб	150,4	166,6	5,0	11,6	19,5	21,8	105,3	116,3
н. Кӯлоб	49,8	50,8	2,3	4,8	8,3	6,9	36,6	36,2
н. Восеъ	50,8	54,5	3,8	4,0	5,6	6,5	37,0	40,7
н. Данғара	61,0	64,5	0,4	0,5	3,0	3,3	54,8	57,9
н. Мӯбннобод	62,5	60,3	1,4	1,5	3,1	3,6	54,3	52,0
н. Ҳамадонӣ	57,1	53,7	1,8	1,2	7,9	7,6	44,4	42,1
н. Фархор	47,4	48,1	4,0	3,7	4,3	5,1	36,4	36,7
н. Темурмалик	45,4	50,5	1,5	2,0	3,2	3,0	39,3	43,4
н. Ховалинг	47,5	51,6	2,6	2,2	2,4	3,3	41,8	44,7
н. Ш. Шохин	74,5	88,5	5,5	6,3	6,0	7,1	56,4	67,1
н. Балувон	26,5	54,7	2,1	4,2	1,1	3,9	17,2	42,0
н. Сарбанд	54,4	62,3	1,1	1,8	3,2	3,8	45,6	51,2
н. Н. Хусрав	33,5	37,3	0,3	0,3	4,6	5,0	28,1	30,9
Вил. Ҳатлон	48,6	51,4	1,7	1,9	5,3	6,0	37,7	39,6

Таъминотнокии аҳоли бо мутахассисони дорон маълумоти миёнаи тиббӣ дар ВМКБ

(ба 10 000 аҳоли)

Минтақаҳо	Ҳамагӣ		Аз ҷумла:					
			ёрддамчӣни табиб		момодояҳо		хамшираҳои тиббӣ	
	2015	2016	2015	2016	2015	2016	2015	2016
ш. Хоруг	227,1	238,8	6,2	3,7	8,9	9,1	181,5	204,6
н. Ванҷ	60,8	63,0	7,4	7,9	12,0	12,2	35,8	35,3
н. Ишқошим	60,2	41,9	5,1	2,5	8,9	6,0	42,1	33,4
н. Дарвоз	71,7	73,2	13,4	13,6	7,1	7,5	45,9	43,4
н. Мурғоб	100,2	100,7	4,1	3,3	8,9	9,3	77,7	86,0
н. Роштқалъа	47,1	44,5	1,1	—	4,6	6,0	41,4	38,4
н. Рӯшон	79,0	78,9	14,8	1,2	18,8	14,8	42,9	60,2
н. Шугнон	44,7	65,2	1,1	1,1	9,4	12,3	32,3	47,8
ВМКБ	84,6	87,1	6,3	4,0	9,9	9,8	61,0	67,3

Банд будани воҳидҳои қорӣ бо мутахассисони дорои маълумоти миёнаи тиббӣ
(% аз воҳидҳои қорӣ пейшишуда)

Минтақаҳо	Ҳамагӣ		ёрдҷамъи табиб (фелдшер)				Аз ҷумла:			
					момодояҳо		хамшираҳои тиббӣ			
	2015	2016	2015	2016	2015	2016	2015	2016	2015	2016
ш. Душанбе	92,4	89,0	90,8	84,2	96,1	92,4	94,2	90,6	96,2	90,5
Аз ҷумла: Р,Т*, ш.Душанбе	94,4	89,0	97,7	87,7	95,5	90,6	96,2	90,6	96,2	90,5
НТҶ	96,4	97,3	97,3	99,0	96,8	98,3	97,1	97,4	97,1	97,4
н. Рогун	96,5	95,0	100,0	100,0	100,0	85,7	100,0	95,3	100,0	95,3
н. Варзоб	92,4	91,4	100,0	100,0	81,0	81,0	95,0	94,8	96,4	98,0
н. Рашт	96,8	98,4	100,0	100,0	97,2	100,0	96,4	98,0	96,4	98,0
ш. Хисор	98,9	97,5	100,0	100,0	97,8	99,1	99,0	97,4	99,0	97,4
н. Лахш	96,9	98,9	100,0	100,0	96,9	100,0	97,8	98,5	97,8	98,5
н. Нуробод	97,6	99,6	100,0	100,0	94,7	98,1	98,2	100,0	98,2	100,0
н. Ваҳдат	93,2	95,4	97,9	95,7	95,1	98,1	95,4	95,6	95,4	95,6
н. Рӯдакӣ	93,3	95,3	92,9	100,0	97,1	100,0	92,8	94,4	92,8	94,4
н. Сангвор	99,1	99,1	100,0	100,0	100,0	100,0	98,8	100,0	98,8	100,0
н. Тоҷикобод	99,2	95,4	100,0	100,0	100,0	100,0	98,7	94,3	98,7	94,3
н. Турсунзода	97,7	99,2	94,2	100,0	100,0	100,0	98,1	99,2	98,1	99,2
н. Файзобод	98,8	99,4	100,0	100,0	98,3	100,0	99,5	100,0	99,5	100,0
н. Шаҳринав	98,1	99,0	93,4	100,0	100,0	98,5	98,2	98,9	98,2	98,9
Вил.Сӯғд	96,9	97,2	97,7	96,3	97,2	98,1	97,4	97,6	97,4	97,6
Вил.Хатлон	92,6	95,0	94,7	95,6	92,4	95,2	93,6	95,7	93,6	95,7
ВМКБ	97,2	98,7	98,4	98,7	99,3	99,2	98,9	98,9	98,9	98,9
Ҷумҳурӣ	94,6	95,0	95,8	94,8	95,1	96,4	95,6	95,7	95,6	95,7

* раёсати тандурустии ш.Душанбе

Банд будани воҳидҳои корӣ бо мутахассисони дорои маълумоти миёнаи тиббӣ дар Вилояти Суғд
 (% аз воҳидҳои кории неибинишуда)

Минтақаҳо	Ҳамагӣ						Аз ҷумла:					
	ёрддамчиёни табиб		момодояҳо				ҳамшираҳои тиббӣ					
	2015	2016	2015	2016	2015	2016	2015	2016	2015	2016		
ш. Хучанд	94,8	96,5	91,9	93,1	94,7	98,7	95,2	97,0	94,7	98,7	95,2	97,0
ш. Гулистон	96,9	98,5	100,0	100,0	100,0	100,0	97,6	99,0	100,0	100,0	97,6	99,0
ш. Истиклол	68,3	82,2	—	—	55,6	80,6	70,1	82,6	—	—	70,1	82,6
ш. Бӯстон	93,4	97,6	100,0	100,0	100,0	100,0	94,5	98,1	100,0	100,0	94,5	98,1
н. Ашт	99,9	99,3	100,0	97,8	100,0	100,0	99,9	99,8	100,0	100,0	99,9	99,8
н. Айни	98,2	96,6	100,0	100,0	96,9	95,2	98,3	97,7	100,0	100,0	98,3	97,7
н. Деваштиҷ	99,4	99,4	97,6	99,1	100,0	100,0	99,7	99,7	100,0	100,0	99,7	99,7
н. Зафаробод	99,2	99,3	100,0	100,0	100,0	100,0	98,9	98,5	100,0	100,0	98,9	98,5
н. Исфара	98,8	98,0	100,0	57,9	100,0	100,0	99,1	98,9	100,0	100,0	99,1	98,9
н. Конибодом	98,5	99,5	100,0	100,0	94,9	99,3	99,2	99,4	100,0	99,3	99,2	99,4
н. Мастҷох	94,6	92,7	91,9	88,1	96,0	80,9	94,7	94,8	96,0	80,9	94,7	94,8
н. Спитамен	99,2	98,3	100,0	100,0	100,0	100,0	99,0	97,9	100,0	100,0	99,0	97,9
н. Панҷакент	98,9	99,4	100,0	100,0	98,9	99,6	99,4	99,6	100,0	99,6	99,4	99,6
н. Ҷ. Расулов	99,7	99,5	100,0	100,0	100,0	100,0	99,7	99,5	100,0	100,0	99,7	99,5
н. Истагавшан	98,3	98,8	98,0	100,0	100,0	100,0	98,8	99,2	100,0	100,0	98,8	99,2
н. Б. Ғафуров	95,4	93,1	100,0	95,7	95,6	97,8	96,9	93,3	95,6	97,8	96,9	93,3
н. Шахристон	100,0	100,0	100,0	100,0	100,0	100,0	100,0	100,0	100,0	100,0	100,0	100,0
н. Кӯх. Мастҷох	91,8	90,4	92,5	100,0	63,2	68,4	99,1	93,4	92,5	68,4	99,1	93,4
Вил. Суғд	96,9	97,2	97,7	96,3	97,2	98,1	97,4	97,6	97,2	98,1	97,4	97,6

Банд будани воҳидҳои қорӣ бо мутахассисони дорои маълумоти миёнаи тиббӣ дар Виллояти Ҳатлон (% аз воҳидҳои қорӣ нешбиншуда)

Минтақаҳо	Ҳамагӣ		Аз ҷумла:					
	2015		2016		2015		2016	
	2015	2016	2015	2016	2015	2016	2015	2016
н. Норақ	88,3	93,8	100,0	100,0	70,5	76,9	93,3	96,6
ш. Курғонтепа	94,0	97,4	80,0	100,0	97,4	100,0	95,2	96,0
н. Ваҳш	89,5	91,1	98,3	98,3	100,0	98,0	88,4	90,8
н. Хуросон	91,2	98,0	100,0	100,0	100,0	98,2	88,6	97,7
н. Дустӣ	93,0	94,3	100,0	100,0	87,6	89,7	94,2	95,1
н. Кубодиён	95,5	97,1	100,0	89,5	97,6	100,0	96,5	96,9
н. Ҷ. Балхӣ	87,5	88,7	85,4	85,7	86,3	85,8	92,8	94,3
н. Бохтар	94,6	98,7	100,0	100,0	97,3	100,0	94,0	98,9
н. А. Ҷомӣ	85,7	95,4	100,0	100,0	74,9	92,4	90,6	96,6
н. Ҷайхун	92,1	90,3	100,0	100,0	95,1	87,0	92,2	91,5
н. Панҷ	99,9	99,5	100,0	100,0	100,0	100,0	100,0	99,7
н. Шахритус	93,1	95,8	91,3	85,0	91,5	94,1	92,4	97,4
н. Евон	96,0	95,1	42,9	87,5	98,6	100,0	97,5	96,1
ш. Кӯлоб	97,1	98,4	100,0	97,7	100,0	100,0	97,4	98,9
н. Кӯлоб	95,4	98,6	100,0	100,0	100,0	96,2	95,5	100,0
н. Восеъ	96,1	100,0	96,9	100,0	97,7	100,0	96,8	100,0
н. Данғара	91,8	90,5	88,3	88,5	95,2	97,4	92,0	90,7
н. Мӯминобод	90,5	98,0	90,5	95,6	94,4	97,0	90,5	99,1
н. Ҳамадонӣ	97,7	98,2	100,0	100,0	96,5	96,5	98,2	99,2
н. Фарҳор	96,7	96,7	100,0	100,0	100,0	100,0	96,3	96,4
н. Теҳурмалик	91,7	93,1	45,2	51,9	92,0	97,8	94,0	94,2
н. Ховалинг	83,7	92,3	97,8	100,0	90,0	100,0	83,1	89,0
н. Ш. Шохин	83,7	87,0	100,0	75,0	84,7	93,4	86,1	88,9
н. Балҷувон	95,3	96,9	100,0	100,0	90,6	92,6	95,2	97,5
н. Сарбанд	79,9	88,3	—	—	54,2	85,7	84,3	90,6
н. Н. Хусрав	79,8	82,8	100,0	100,0	69,6	73,6	82,5	82,8
Вил. Ҳатлон	92,6	95,0	94,7	95,6	92,4	95,2	93,6	95,7

Банд будани вохидҳои қорӣ бо мутахассисони дорои маълумоти миёнаи тиббӣ дар ВМКБ
 (% аз вохидҳои қорӣ пешбинӣшуда)

Минтақаҳо	Ҳамагӣ		Аз ҷумла:					
			ёрдамчиёни табиб		момодояҳо		ҳамшираҳои тиббӣ	
	2015	2016	2015	2016	2015	2016	2015	2016
ш. Хоруғ	94,6	98,7	100,0	100,0	100,0	100,0	98,8	99,1
н. Ванҷ	99,0	99,0	100,0	100,0	98,8	100,0	100,0	98,6
н. Ишқошим	100,0	100,0	100,0	100,0	100,0	100,0	100,0	100,0
н. Дарвоз	95,4	95,4	100,0	100,0	95,9	91,3	95,4	96,4
н. Мурғоб	100,0	100,0	0,0	100,0	100,0	100,0	100,0	100,0
н. Роштқалъа	95,6	94,7	85,7	50,0	100,0	100,0	95,7	95,9
н. Рӯшон	100,0	99,8	100,0	100,0	100,0	100,0	100,0	99,7
н. Шугнон	100,0	100,0	100,0	100,0	100,0	100,0	100,0	100,0
ВМКБ	97,2	98,7	98,4	98,7	99,3	99,2	98,9	98,9

Дарачанокии мутахассисони дорои маълумоти миёнаи тиббӣ (бо %)

Минтақаҳо	Ҳамагӣ			Аз ҷумла:					
	Ҳамагӣ		2016	ёрдамчиёни тиббӣ		момодояҳо		ҳамшираҳои тиббӣ	
	2015	2016		2015	2016	2015	2016	2015	2016
ш. Душанбе	39,3	41,3	68,6	53,1	61,2	40,8	39,7		
Аз ҷумла: Р.Т* ш.Душанбе	45,0	46,7	88,4	61,1	64,5	43,8	45,0		
НТҶ	27,6	32,8	43,1	43,0	57,7	58,8	30,0		
н. Рогун	0,6	7,0	—	0,0	—	16,7	0,9		
н. Варзоб	11,9	19,0	26,7	26,7	43,5	6,6	16,8		
н. Рашт	27,4	52,7	100,0	100,0	33,3	87,8	24,4		
ш. Ҳисор	31,3	35,1	—	0,0	71,6	66,4	24,9		
н. Лахш	57,8	35,9	—	0,0	41,4	38,8	45,3		
н. Нуробод	2,2	17,8	—	50,0	0,0	22,7	17,3		
н. Ваҳдат	27,4	32,8	35,4	70,7	30,6	65,2	27,2		
н. Рӯдакӣ	18,6	27,8	—	17,0	60,7	50,8	27,8		
н. Сангвор	46,3	42,9	75,0	75,0	75,0	62,5	40,6		
н. Тоҷикобод	13,2	40,6	57,1	75,0	38,5	64,9	7,1		
н. Турсунзода	39,0	37,5	53,3	35,6	90,4	62,9	36,1		
н. Файзобод	34,2	25,2	44,4	50,0	62,5	33,3	22,4		
н. Шахринав	35,5	42,8	100,0	50,0	88,9	65,7	40,7		
Вил.Сунд	38,7	39,6	42,8	41,3	38,5	47,4	40,1		
Вил.Хатлон	49,8	52,9	68,1	68,9	62,1	63,1	51,4		
ВМКБ	63,5	63,6	60,1	64,8	77,2	75,3	62,3		
Ҷумҳурӣ	41,5	44,0	56,0	57,1	53,1	57,7	42,9		

* *Рӯйсати тандурустии ш.Душанбе*

Дарачанокки мутахассисони дорони маълумоти миёнаи тиббӣ дар Вилояти Сӯғд (бо%)

Минтақаҳо	Ҳамагӣ		Аз ҷумла:						хамшираҳои тиббӣ	
			ёрдамчиёни табиб		момодояҳо					
	2015	2016	2015	2016	2015	2016	2015	2016	2015	2016
ш. Хучанд	51,1	47,8	36,5	40,2	46,3	39,8	56,2	52,7	37,7	36,7
ш. Гулистон	38,1	36,7	57,1	50,0	100,0	50,0	41,5	33,3	48,6	51,0
ш. Истиклол	45,3	33,3	100,0	66,7	58,3	72,7	57,2	46,1	53,2	36,8
ш. Бӯстон	46,4	50,2	50,0	33,3	56,2	70,8	—	—	—	—
н. Ашт	54,5	46,7	52,7	46,3	—	—	—	—	—	—
н. Айний	50,0	50,8	—	—	48,8	57,9	56,4	53,2	—	—
н. Девашиҷ	21,1	37,5	9,1	22,2	8,1	50,0	23,1	36,8	16,8	27,2
н. Зафаробод	17,0	30,0	—	0,0	12,5	58,1	16,8	27,2	—	—
н. Исфара	36,3	42,3	40,0	40,0	38,1	63,5	37,7	41,8	—	—
н. Конибодом	15,6	21,2	50,0	25,0	42,1	40,5	11,6	18,3	—	—
н. Мастҷох	24,8	22,4	38,9	0,0	43,2	28,9	23,6	24,7	—	—
н. Спитамен	38,4	48,9	5,3	12,0	3,8	44,9	48,8	52,4	—	—
н. Панҷакент	38,0	29,4	—	46,2	49,0	17,7	38,1	31,6	—	—
н. Ҷ. Расулов	47,3	47,2	64,7	71,4	39,1	53,7	47,9	46,6	—	—
н. Истаравшан	34,1	31,7	47,7	50,9	23,5	22,1	33,6	31,3	—	—
н. Б. Гафуров	46,8	50,8	56,1	51,6	41,0	60,5	51,0	50,7	—	—
н. Шахристон	34,5	30,7	53,8	26,1	46,3	40,0	32,8	31,0	—	—
н. Кух. Мастҷох	24,1	31,9	43,8	100,0	—	66,7	18,2	29,6	—	—
Вил. Сӯғд	38,7	39,6	42,8	41,3	38,5	47,4	39,9	40,1		

Дараҷанокли мутахассисони дорони маълумоти миёнаи тиббӣ дар Виллояти Хатлон (бо %)

Минтақаҳо	Ҳамагӣ		Аз ҷумла:					
	2015		2016		2015		2016	
	2015	2016	2015	2016	2015	2016	2015	2016
н. Норақ	48,8	59,1	100,0	100,0	63,2	76,2	46,2	58,8
ш. Қўрғонтеппа	58,9	64,9	89,3	59,3	53,6	58,8	58,9	68,0
н. Ваҳш	53,6	50,1	66,7	73,1	56,4	24,3	52,0	55,5
н. Хуросон	50,5	61,5	—	85,7	93,9	88,9	52,0	61,8
н. Дуғӣ	68,6	55,4	100,0	—	66,7	46,3	70,1	59,1
н. Қубодӣён	43,9	51,3	100,0	100,0	48,4	56,4	44,5	49,8
н. Қ. Балхӣ	48,7	52,2	36,4	56,5	63,1	81,6	47,9	48,9
н. Бохтар	53,6	53,7	75,0	0,0	53,5	52,0	52,4	53,6
н. А. Ҷомӣ	42,1	43,5	—	—	65,5	43,7	41,7	46,2
н. Ҷайхун	39,3	42,3	30,8	23,1	60,0	52,3	36,6	40,4
н. Панҷ	42,5	47,4	66,7	45,5	52,5	56,7	40,2	45,5
н. Шахритус	40,5	43,2	37,5	50,0	33,8	45,3	42,2	42,3
н. Евои	58,1	57,3	71,4	81,8	79,1	89,6	57,5	54,4
ш. Қўлоб	53,1	55,6	52,9	50,0	61,0	60,6	51,8	56,3
н. Қўлоб	48,7	53,0	91,3	89,8	43,9	88,6	46,5	41,4
н. Восеъ	53,8	52,3	81,6	85,4	79,3	78,8	51,2	45,0
н. Данғара	44,3	49,4	60,0	42,9	85,7	72,9	41,6	48,1
н. Муъминобод	30,6	37,5	33,3	23,1	14,8	34,4	31,8	38,7
н. Ҳамалонӣ	60,4	56,3	96,0	100,0	82,6	89,7	56,0	49,5
н. Фарҳор	56,9	71,7	79,4	100,0	89,6	87,7	52,0	68,9
н. Темурмалик	38,0	46,6	70,0	84,6	81,0	75,0	32,9	42,7
н. Ховаллинг	47,5	44,2	92,9	16,7	61,5	38,9	44,7	46,2
н. Ш. Шоҳин	36,9	39,9	42,9	45,5	67,7	62,2	34,6	39,2
н. Балҷувон	37,8	37,4	66,7	83,3	66,7	54,5	33,3	32,8
н. Сарбанд	53,5	62,1	100,0	75,0	92,9	82,4	52,5	60,8
н. Н. Хусрав	19,7	40,3	100,0	100,0	25,0	83,3	18,4	32,4
Вил.Хатлон	49,8	52,9	68,1	68,9	62,1	63,1	48,1	51,4

Дарачанокии мутахассисони дорои маъ-лумоти миёнаи тиббӣ дар ВМКБ (бо %)

Минтақаҳо	Ҳамагӣ				Аз ҷумла:					
	2015		2016		ёрдамчиёни тиббӣ		момодояҳо		хамшираҳои тиббӣ	
	2015	2016	2015	2016	2015	2016	2015	2016	2015	2016
ш. Хоруғ	76,9	76,5	100,0	100,0	100,0	96,3	100,0	96,3	76,4	76,7
н. Ванҷ	84,3	75,4	100,0	61,5	82,1	70,0	82,1	70,0	83,6	87,1
н. Ишқошим	19,6	25,6	37,5	37,5	100,0	94,7	100,0	94,7	—	12,3
н. Дарвоз	35,4	48,5	56,7	61,3	56,3	47,1	56,3	47,1	27,2	44,4
н. Мурғоб	54,4	62,3	50,0	80,0	69,2	78,6	69,2	78,6	52,6	59,7
н. Роштқалъа	56,1	42,4	—	—	41,7	62,5	41,7	62,5	59,3	39,2
н. Рӯшон	56,3	44,9	29,7	66,7	61,7	67,6	61,7	67,6	62,6	37,1
н. Шугнон	85,2	73,6	100,0	50,0	82,4	80,0	82,4	80,0	86,3	74,3
ВМКБ	63,5	63,6	60,1	64,8	77,2	75,3	77,2	75,3	61,9	62,3


**ҮШ. ЗАХИРА, ТАЪМИНОТ
ВА ИСТИФОДАБАРИИ КАТҶО**

Захираи катҳо

Минтақаҳо	Хамаи катҳо дар охири сол		Аз ҷумла, катҳои шахсӣ		Аз ҷумла, барои беморон бо бемориҳои:									
					даруни ¹		спиритӣ				чарроҳӣ ²			
	2015	2016	2015	2016	2015	2016	калонсолон	кӯдакон	калонсолон	кӯдакон	2015	2016	2015	2016
ш. Душанбе	5482	5932	274	243	872	1040	270	372	939	1120	331	382		
Аз ҷумла:	2416	2847	—	—	382	422	240	347	373	469	87	177		
Р. Т. ш. Душанбе*	5651	5806	317	438	1055	1122	310	307	125	743	793	79	89	
ш. Рогун	175	175	—	—	40	40	25	25	—	50	50	—	—	
ш. Варзоб	70	105	—	—	20	25	10	10	—	15	30	—	—	
ш. Рашид	371	366	—	—	55	50	20	20	—	65	65	10	10	
ш. Хисор	563	575	—	12	75	85	50	50	30	70	67	—	5	
ш. Лахш	220	220	—	—	64	63	20	20	—	45	45	—	—	
ш. Нуробод	215	214	—	—	56	55	20	17	—	15	17	—	—	
ш. Ваҳдат	767	808	80	121	180	199	45	45	35	140	158	20	25	
ш. Рӯдакӣ	444	497	78	131	97	122	20	20	20	15	61	74	10	
ш. Санҷоор	120	120	—	—	50	50	15	15	—	15	15	—	—	
ш. Тоҷикобод	175	180	—	—	50	50	15	15	—	25	25	—	—	
ш. Гурӯнзода	912	927	151	166	198	223	40	40	30	179	184	34	34	
ш. Файзобод	200	200	—	—	45	45	10	10	10	30	30	5	5	
ш. Шахринав	209	209	8	8	15	15	20	20	—	33	33	—	—	
Муасс. ҷумҳу. НТҶ	1210	1210	—	—	110	110	—	—	—	—	—	—	—	
Вил. Суғд	14728	14964	917	973	3774	3981	425	403	773	793	1745	1753	571	541
Вил. Хатлон	11186	11129	112	226	1894	1999	836	756	484	484	1475	1585	355	361
ВМКБ	1985	1985	—	—	418	442	170	170	—	273	281	35	35	
Ҷумҳурии	39032	39816	1620	1880	8013	8584	2011	1906	1754	1769	5175	5532	1371	1408

1. Дохил карда шудааст: даруни, мевдаи рӯда, эндокринологӣ, ҳуш, нефрологӣ, ревматологӣ, педиатрикология, барқароркунии
 2. Дохил карда шудааст: чарроҳӣ, нефроҷарроҳӣ, чарроҳии қафаси сина, чарроҳии дил, чарроҳии раг, травматологӣ, сӯхмасӣ, ортопедӣ, урологӣ, стоматологӣ, протетологӣ, чарроҳии фасоднок
 * Раёсати тандурустии ш. Душанбе

Захираи катҳо



Захираи катҳо

Минтақаҳо	Аз ҷумла, барои беморон бо бемориҳои:														
	Ҳомиладорон ва таваллуд		нуқсонӣ ҳомиладорӣ		гинекологӣ		исқоти ҳамп		СИЛ						
	2015	2016	2015	2016	2015	2016	2015	2016	2015	2016	2015	2016	2015	2016	
ш. Душанбе	260	320	175	188	172	192	3	3	—	—	—	—	50	50	
Аз ҷумла: Р.Т.ш. Душанбе*	200	249	115	133	77	92	3	3	—	—	—	—	—	50	50
НТҶ	626	634	202	170	168	213	6	6	503	503	32	32	—	—	
ш. Рогун	10	20	10	10	10	—	—	—	—	—	—	—	—	—	
н. Варзоб	15	25	5	5	—	—	—	—	—	—	—	—	—	—	
н. Рашид	31	41	15	5	15	15	—	—	15	15	—	—	—	—	
ш. Хисор	113	113	42	—	—	42	—	—	30	30	—	—	—	—	
н. Лахш	32	41	—	—	13	5	—	—	—	—	—	—	—	—	
н. Нуробод	55	49	—	—	15	17	—	—	10	10	—	—	—	—	
ш. Ваҳдат	95	95	30	30	20	20	—	—	—	—	—	—	—	—	
н. Рӯдакӣ	75	55	15	35	24	34	—	—	30	30	—	—	—	—	
н. Санғвор	15	15	—	—	—	—	—	—	—	—	—	—	—	—	
н. Тоҷикобод	25	20	5	5	10	15	—	—	—	—	—	—	—	—	
ш. Гурӯнзола	80	80	45	45	46	50	6	6	28	28	2	2	—	—	
н. Файзобод	30	30	20	20	15	15	—	—	—	—	—	—	—	—	
н. Шаҳринав	50	50	15	15	—	—	—	—	—	—	—	—	—	—	
Муасс. ҷумҳу. НТҶ	—	—	—	—	—	—	—	—	—	—	—	—	—	—	
Вил. Суғд	1226	1248	458	460	747	756	36	31	325	325	25	25	25	25	
Вил. Хатлон	1348	1350	260	241	341	380	35	20	800	755	85	95	85	95	
ВМКБ	166	123	38	77	91	86	—	—	40	40	20	20	20	20	
Ҷумҳури	3626	3675	1133	1136	1519	1627	80	60	1668	1623	212	222	212	222	

*Раёсати тандурустии ил. Душанбе

Захираи катҳо

Аз ҷумла, барои беморон бо бемориҳои:

Минтақаҳо	дил		саратон				асаб				рӯй			
			калонсолон		қўдакон		калонсолон		қўдакон		калонсолон		қўдакон	
	2015	2016	2015	2016	2015	2016	2015	2016	2015	2016	2015	2016	2015	2016
ш. Душанбе	235	243	165	165	30	30	153	165	45	45	15	15	15	15
Аз ҷумла:	45	53	—	—	—	—	83	98	20	20	—	—	—	—
Р.Т.ш.Душанбе*	134	137	4	4	—	10	102	115	6	6	750	750	—	—
ш.Роғун	—	—	—	—	—	—	—	—	—	—	—	—	—	—
н.Варзоб	—	—	—	—	—	—	—	—	—	—	—	—	—	—
н.Рашт	25	25	—	—	—	—	—	—	—	—	60	60	—	—
ш. Ҳисор	—	—	—	—	—	—	20	20	—	—	—	—	—	—
н. Лахш	—	—	—	—	—	—	—	—	—	—	—	—	—	—
н.Нуробод	—	—	—	—	—	—	—	—	—	—	—	—	—	—
ш. Ваҳдат	40	40	—	—	—	—	25	35	—	—	—	—	—	—
н. Рӯдакӣ	15	15	4	4	—	10	—	—	—	—	—	—	—	—
н. Санғвор	—	—	—	—	—	—	—	—	—	—	—	—	—	—
н.Точикобод	—	—	—	—	—	—	—	—	—	—	—	—	—	—
ш.Гурсунзода	39	42	—	—	—	—	42	45	6	6	—	—	—	—
н.Файзобод	—	—	—	—	—	—	15	15	—	—	—	—	—	—
н.Шаҳринав	15	15	—	—	—	—	—	—	—	—	—	—	—	—
Муасс.ҷумхуриявии НТҶ	—	—	—	—	—	—	—	—	—	—	—	—	690	690
Вил. Сӯғд	673	683	113	120	—	—	641	643	107	180	480	440	10	—
Вил. Хатлон	367	372	41	41	4	4	178	158	5	5	165	165	—	—
ВМКБ	71	75	20	20	5	5	45	45	—	—	60	60	—	—
Ҷумҳурӣ	1480	1570	343	350	39	49	1119	1126	163	236	1470	1430	25	15

* Рассати таъдиргустии ш.Душанбе

Захираи қатҳо

Минтақаҳо	Аз ҷумла, барои беморон бо бемориҳои:														
	чаши						пӯст ва зуғравӣ								
	калонсолон		кӯдакон		Гуш, гулӯ ва бинӣ		калонсолон		кӯдакон		пӯст ва зуғравӣ				
	2015	2016	2015	2016	2015	2016	2015	2016	2015	2016	2015	2016			
ш. Душанбе	130	130	50	50	63	82	35	51	155	143	90	10	10	235	225
Аз ҷумла: Р.Т.ш. Душанбе*	—	—	—	—	—	22	—	16	90	90	10	10	10	107	96
НТҶ	24	24	6	6	74	74	7	7	22	22	18	18	18	579	589
ш. Роғун	—	—	—	—	—	—	—	—	—	—	—	—	—	25	25
н. Варзоб	—	—	—	—	—	—	—	—	—	—	—	—	—	5	10
н. Рашт	—	—	—	—	—	—	—	—	—	—	—	—	—	54	54
ш. Хисор	—	—	—	—	48	48	—	—	10	10	10	10	10	55	55
н. Лахш	—	—	—	—	—	—	—	—	—	—	—	—	—	46	46
н. Нуробод	—	—	—	—	—	—	—	—	—	—	—	—	—	44	49
ш. Ваҳдат	—	—	—	—	—	—	—	—	—	—	—	—	—	115	110
н. Рӯдакӣ	12	12	—	—	—	—	—	—	—	—	—	—	—	55	55
н. Сангвор	—	—	—	—	—	—	—	—	—	—	—	—	—	25	25
н. Тоҷикобод	—	—	—	—	—	—	—	—	—	—	—	—	—	45	50
ш. Турсунзода	12	12	6	6	16	16	7	7	12	12	8	8	8	60	60
н. Файзобод	—	—	—	—	—	—	—	—	—	—	—	—	—	20	20
н. Шахринав	—	—	—	—	10	10	—	—	—	—	—	—	—	30	30
Муасс. ҷумх. НТҶ	—	—	—	—	—	—	—	—	—	—	—	—	—	—	—
Вил. Суғд	225	230	55	55	241	236	112	110	175	175	90	110	110	1385	1393
Вил. Хатлон	135	114	30	30	184	195	40	20	175	140	124	114	114	1577	1627
ВМКБ	35	35	10	10	50	50	10	0	33	33	15	10	10	279	279
Ҷумҳурии	549	533	151	151	612	637	204	188	560	513	322	315	315	4055	4113

*Ҳисоби таҷрибути ш. Душанбе

Захираи катҳо дар вилояти Сӯғд

Минтақаҳо	Ҳамаи катҳо дар охири сол		Аз ҷумла, катҳои шаҳей						Аз ҷумла, барои беморон бо бемориҳои:							
			дарунӣ ¹		сироятӣ		ҷарроҳӣ ²		калонсолон		қўдакон		калонсолон		қўдакон	
			2015	2016	2015	2016	2015	2016	2015	2016	2015	2016	2015	2016	2015	2016
ш.Хучанд	4382	4528	272	288	1430	154	82	80	217	217	506	492	110	110		
ш.Ғулистон	375	365	—	—	62	62	28	28	37	37	59	59	7	7		
ш.Истиқлол	120	120	—	—	25	25	10	10	10	10	20	20	—	—		
ш.Бӯстон	355	375	80	90	50	50	15	15	20	20	55	55	2	2		
н.Ашт	530	525	15	10	100	120	15	15	30	30	70	70	55	40	40	
н.Айнӣ	416	416	—	—	110	110	15	15	15	15	55	55	10	10		
н.Девашгич	660	680	30	30	190	195	20	20	20	20	50	50	25	25		
н.Зафаробод	350	360	—	—	60	60	15	15	20	20	55	50	20	25		
н.Исфара	1047	1047	—	—	175	195	50	50	70	70	130	130	50	55		
н.Конибодом	877	877	—	—	130	130	30	30	85	85	90	90	50	50		
н.Мастҷох	678	674	53	59	218	209	15	15	20	20	70	75	25	25		
н.Спитамен	445	495	—	50	60	110	15	15	10	10	60	60	30	30		
н.Панҷакент	1271	1271	26	26	289	309	40	20	50	70	110	150	80	40		
н.Ҷ.Расулов	545	545	70	70	170	170	20	20	55	55	70	70	30	30		
н.Истараван	1346	1345	351	350	376	377	25	25	69	69	164	161	55	55		
н.Б.Ғафуров	1066	1076	20	—	254	244	25	25	40	40	151	151	22	22		
н.Шаҳрстон	165	165	—	—	35	35	5	5	5	5	20	20	15	15		
н.Қўх.Мастҷох	100	100	—	—	40	40	—	—	—	—	10	10	—	—		
Вил. Сӯғд	14728	14964	917	973	3774	3981	425	403	773	793	1745	1753	571	541		

1. Дохил карда шудааст: дарунӣ, мӯдаво гулда, эндовизиологӣ, ҳун, нефрологӣ, ревматолагӣ, пульмонологӣ, барқароркунии

2. Дохил карда шудааст: ҷарроҳӣ, нейрочарроҳӣ, ҷарроҳии қафаси сини, ҷарроҳии дил, ҷарроҳии раг, травматологҳо, сӯғнаеӣ, ортопедӣ, урологӣ, стоматологӣ, протологӣ, ҷарроҳии фасоднок

Захираи қатҳо дар вилояти Суғд

Ноҳияҳо	Аз ҷумла, барои беморон бо бемориҳои:												
	Ҳомиладорон ва таваллуд		Нуксонҳои ҳомиладорӣ		Гинекологӣ		Искоти Ҳамл		СИД				
	2015	2016	2015	2016	2015	2016	2015	2016	2015	2016	2015	2016	
ш.Хучанд	150	150	73	80	225	218	5	5	200	200	20	20	
ш.Ғулистон	27	27	12	12	29	29	4	4	—	—	—	—	
ш.Истиклол	10	10	5	10	20	20	5	—	—	—	—	—	
ш.Бӯстон	20	20	—	—	45	45	—	—	—	—	—	—	
н.Ашт	62	62	28	28	18	13	2	2	—	—	—	—	
н.Айнӣ	80	80	5	5	15	15	—	—	—	—	—	—	
н.Деваштиҷ	95	95	20	20	50	50	—	—	—	—	—	—	
н.Зафаробод	35	52	15	10	20	15	2	—	—	—	—	—	
н.Исфара	95	95	45	45	43	40	2	5	25	25	—	—	
н.Конибодом	72	72	30	30	25	25	5	5	20	20	—	—	
н.Мастиҷох	65	65	15	15	27	22	3	3	25	25	—	—	
н.Спитамен	85	85	25	25	17	15	3	—	—	—	—	—	
н.Панҷакент	165	155	20	20	17	17	3	3	35	35	5	5	
н.Ҷ.Расулов	40	40	20	20	20	20	—	—	—	—	—	—	
н.Истаравшан	112	112	40	40	118	154	4	4	20	20	—	—	
н.Б.Ғафуров	73	88	85	80	48	48	—	—	—	—	—	—	
н.Шахристон	15	15	20	20	10	10	—	—	—	—	—	—	
н.Кух.Мастиҷох	25	25	—	—	—	—	—	—	—	—	—	—	
Вил. Суғд	1226	1248	458	460	747	756	36	31	325	325	25	25	

Захираг катхо дар вилояти Сугд

Аз чумла, барои беморон бо бемориҳои:

Минтақаҳо	дил		сарагон				асаб				рӯҳӣ			
			калонсолон		кӯдакон		калонсолон		кӯдакон		калонсолон		кӯдакон	
	2015	2016	2015	2016	2015	2016	2015	2016	2015	2016	2015	2016	2015	2016
ш.Хучанд	260	260	110	110	—	—	203	213	30	90	280	280	—	—
ш.Гулистон	15	15	—	—	—	—	5	5	—	—	—	—	—	—
ш.Истиқлол	—	—	—	—	—	—	—	—	—	—	—	—	—	—
ш.Бӯстон	30	30	—	—	—	—	40	40	—	—	—	—	—	—
н.Ашт	20	20	—	—	—	—	25	20	—	5	—	—	—	—
н.Айнӣ	—	—	—	—	—	—	10	10	—	—	20	20	—	—
н.Деваштич	25	25	—	—	—	—	15	15	5	15	—	—	—	—
н.Зафаробод	20	20	—	—	—	—	15	10	5	5	15	—	—	—
н.Исфара	40	40	—	—	—	—	25	25	15	15	—	—	—	—
н.Конибодом	30	30	—	—	—	—	30	30	10	10	60	—	10	—
н.Маегҷох	10	10	3	—	—	—	45	40	—	—	—	—	—	—
н.Спитамен	30	30	—	—	—	—	20	20	10	10	—	—	—	—
н.Панҷакент	40	40	—	10	—	—	50	50	10	10	50	50	—	—
н.Ҷ.Расулов	40	40	—	—	—	—	15	15	5	5	—	—	—	—
н.Истаравшан	53	53	—	—	—	—	65	70	5	5	40	—	—	—
н.Б.Ғафуров	60	70	—	—	—	—	78	80	12	10	15	15	—	—
н.Шаҳристон	—	—	—	—	—	—	—	—	—	—	—	—	—	—
н.Кух. Масҷох	—	—	—	—	—	—	—	—	—	—	—	—	—	—
Вил. Сугд	673	683	113	120	—	—	641	643	107	180	480	440	10	—

Захираи кағҳо дар вилояти Суғд

Аз ҷумла, барои беморон бо бемориҳои:

Минтақаҳо	ҷашм						гуш, гулу ва бини						пӯст ва зӯҳравӣ						ағфол	
	калонсолон		кӯдакон		калонсолон		кӯдакон		калонсолон		кӯдакон		калонсолон		кӯдакон		ағфол			
	2015	2016	2015	2016	2015	2016	2015	2016	2015	2016	2015	2016	2015	2016	2015	2016	2015	2016		
ш.Хучанд	100	100	30	30	65	65	30	30	50	50	50	50	25	25	65	65	65	65		
ш.Гулистон	—	—	—	—	—	—	—	—	—	—	—	—	—	—	—	—	—	—		
ш.Истиклол	—	—	—	—	—	—	—	—	—	—	—	—	—	—	—	—	—	—		
ш.Бӯстон	2	2	—	—	11	11	—	—	—	—	—	—	—	—	—	—	—	—		
н.Ашт	5	5	—	—	10	10	5	5	—	—	—	—	—	—	—	—	—	—		
н.Айнӣ	5	5	—	—	5	5	—	—	5	5	—	—	—	—	—	—	—	—		
н.Деваштич	—	—	—	—	5	5	—	—	5	5	—	—	—	—	—	—	—	—		
н.Зафаробод	3	5	—	—	10	10	7	5	—	—	—	—	—	—	—	—	—	—		
н.Исфара	20	20	5	5	15	15	15	15	15	15	15	15	15	15	155	155	155	155		
н.Конибодом	20	20	10	10	20	20	10	10	30	30	30	30	10	10	100	100	100	100		
н.Мастҷох	—	3	—	—	10	5	5	5	10	10	—	—	—	—	90	90	90	90		
н.Спитамен	—	—	—	—	10	10	10	10	—	—	—	—	—	—	60	65	60	65		
н.Панҷакент	30	30	10	10	25	25	15	15	40	40	40	40	20	20	157	157	157	157		
н.Ҷ.Расулов	—	—	—	—	—	—	—	—	—	—	—	—	—	—	—	—	—	—		
н.Истаравшан	20	20	—	—	30	30	15	15	20	20	20	20	20	20	85	85	85	85		
н.Б.Ғафуров	20	20	—	—	20	20	—	—	—	—	—	—	—	—	163	173	163	173		
н.Шахристон	—	—	—	—	5	5	—	—	—	—	—	—	—	—	35	35	35	35		
н.Кӯҳ.Мастҷох	—	—	—	—	—	—	—	—	—	—	—	—	—	—	—	—	—	—		
Вил. Суғд	225	230	55	55	241	236	112	110	175	175	175	110	112	110	1385	1393	1385	1393		

Захираа катхо дар вилояти Хатлон

Чадвали 25

Минтақаҳо	Хамаи катхо дар охири сол		Аз ҷумла, катҳои шаҳрӣ		Аз ҷумла, барои беморон бо беморхон:									
	2015	2016	2015	2016	даруғӣ ¹		спиряғӣ		калонсолон		кӯдакон		чарроғӣ ²	
					2015	2016	2015	2016	2015	2016	2015	2016	2015	2016
н. Норақ	221	221	—	—	30	30	25	25	25	25	45	35	10	5
ш Кӯрғонтепа	1185	1185	35	35	135	155	40	40	40	40	185	185	65	65
н. Ваҳш	465	465	—	—	110	110	20	20	20	20	25	35	5	10
н. Хурсон	285	285	—	—	85	70	30	15	—	10	30	30	—	10
н. Дустӣ	425	391	—	—	70	70	40	40	25	25	40	40	20	20
н. Кӯбодӣён	320	330	—	—	40	50	30	20	15	15	75	65	10	10
н. Ҷ. Балхӣ	545	655	—	110	100	160	25	25	25	25	50	110	20	20
н. Бохтар	435	445	—	—	95	85	45	40	30	35	40	40	10	10
н. А. Ҷоми	316	321	—	—	35	35	15	20	15	10	35	42	20	13
н. Ҷайхун	480	480	—	—	95	95	40	40	30	30	50	50	25	25
н. Панҷ	546	546	—	—	75	75	50	50	50	50	56	56	10	10
н. Шаҳриғус	460	450	—	—	75	75	30	20	30	30	55	60	—	—
н. Евоён	740	740	—	—	110	135	45	45	30	30	165	145	30	30
ш Кӯлоб	1155	1144	—	4	110	140	70	70	60	60	125	165	40	40
н. Кӯлоб	253	253	—	—	55	55	45	45	—	—	35	35	—	—
н. Восеъ	346	346	—	—	54	54	13	13	11	11	53	53	15	15
н. Данғара	440	440	—	—	55	50	25	25	10	10	84	82	26	23
н. Мӯминобод	214	227	—	—	45	55	20	20	10	10	25	25	4	4
н. Хамдонӣ	610	490	—	—	85	70	50	25	35	25	50	65	40	25
н. Фарҳор	465	465	—	—	97	92	23	23	13	13	60	60	—	15
н. Темурмалик	275	275	45	45	107	107	10	10	10	10	39	30	5	5
н. Ховалинг	182	182	32	32	45	45	25	25	—	—	37	41	—	6
н. Ш. Шохин	193	193	—	—	27	27	20	20	—	—	31	31	—	—
н. Балҷувон	175	175	—	—	64	64	20	20	—	—	—	20	—	—
н. Сарбанд	300	300	—	—	60	60	60	60	—	—	60	60	—	—
н. Н. Хусрав	155	155	—	—	35	35	20	20	—	—	25	25	—	—
Вил. Хатлон	11186	11129	112	226	1894	1999	836	756	484	484	1475	1585	355	361

1. Доҳил карда шудааст: даруғӣ, меводо рӯда, эндохриптологи, хун, нефрологи, ревматолагӣ, пӯтмологӣ, барқароркунӣ

2. Доҳил карда шудааст: чарроғӣ, невроҷарроғӣ, чарроғии қафиси сина, чарроғии дил, чарроғии рақ, тривизматолого, сӯстагӣ, артродедӣ, урологӣ, стоматологӣ, проктологӣ, чарроғии фасоднок

Захираи катго дар вилояти Хатлон

Ноҳияҳо	Аз ҷумла, барои беморон бо бемориҳои:												
	Ҳомиладорон ва таваллуд		Нуксонӣ ҳомиладорӣ		Гинекологӣ		Искоти ҳамл		Калонсолон		СГЛ		
	2015	2016	2015	2016	2015	2016	2015	2016	2015	2016	2016	2015	
н. Норақ	20	20	5	5	10	10	—	—	—	—	—	—	—
ш. Кӯрғонтеппа	60	60	60	60	35	35	—	—	140	140	20	20	20
н. Вахш	50	50	10	10	10	10	—	—	50	50	—	—	—
н. Хуросон	50	45	—	—	10	10	—	—	10	—	—	—	—
н. Дусти	55	55	—	—	30	30	—	—	20	20	10	10	10
н. Қубодён	50	60	10	10	15	15	—	—	—	—	—	—	—
н. Ҷ. Балхӣ	70	70	10	10	10	10	5	5	55	55	25	25	25
н. Боктар	67	67	12	12	16	31	—	—	—	—	—	—	—
н. А. Ҷомӣ	55	45	5	10	15	15	—	—	15	15	5	—	—
н. Ҷайхун	70	70	10	10	10	10	5	5	50	50	—	—	—
н. Панҷ	65	65	20	20	10	10	—	—	30	30	10	10	10
н. Шахритус	85	75	—	—	20	30	—	—	50	40	—	—	—
н. Евон	120	120	—	—	30	30	—	—	25	25	—	—	—
ш. Кӯлоб	75	75	30	30	35	35	—	—	150	145	25	20	20
н. Кӯлоб	25	25	13	13	7	7	—	—	—	—	—	—	—
н. Восеъ	45	55	10	—	5	5	—	—	60	60	—	—	—
н. Данғара	58	58	19	10	10	19	5	5	20	20	—	—	—
н. Мӯъминобод	30	30	5	5	4	4	—	—	—	—	—	—	—
н. Ҳамалонӣ	85	85	20	20	20	20	—	—	60	20	—	—	—
н. Фархор	43	50	16	11	9	9	—	—	30	30	—	—	—
н. Темирмалик	30	30	5	5	—	5	—	—	15	15	—	—	—
н. Ховалинг	30	30	—	—	—	—	—	—	—	—	—	—	—
н. Ш. Шохин	20	20	—	—	10	10	20	20	—	20	—	—	—
н. Балувон	25	25	—	—	—	—	—	—	—	—	—	—	—
н. Сарбанд	35	35	—	—	10	10	—	—	20	20	—	—	—
н. Н. Хусрав	30	30	—	—	10	10	—	—	—	—	—	—	—
Вил. Хатлон	1348	1350	260	241	341	380	35	20	800	755	95	85	85

Захиран катго дар вилюгги Хатлон

Мингатахо	Аз чумла, барои беморон бо беморихон:															
	длл				саратон				асаб				рӯхи			
	2015		2016		2015		2016		2015		2016		2015		2016	
	калонсолон	кӯдакон	калонсолон	кӯдакон	калонсолон	кӯдакон	калонсолон	кӯдакон	калонсолон	кӯдакон	калонсолон	кӯдакон	калонсолон	кӯдакон	калонсолон	кӯдакон
н. Норақ	—	—	—	—	—	—	—	—	—	—	—	—	—	—	—	—
ш Кӯрғонтеппа	20	20	20	—	—	—	—	10	10	10	—	—	35	35	—	—
н.Вахш	20	20	—	—	—	—	—	20	20	—	—	—	70	70	—	—
н.Хуросон	—	—	—	—	—	—	—	—	—	—	—	—	—	—	—	—
н.Дусти	10	10	—	—	—	—	—	—	—	—	—	—	—	—	—	—
н.Кӯбодлен	15	15	5	—	—	—	—	15	15	—	—	—	—	—	—	—
н.Ҷ. Балхи	15	15	—	—	—	—	—	—	—	—	—	—	—	—	—	—
н. Боктар	10	15	—	—	—	—	—	—	—	—	—	—	—	—	—	—
н.А. Чоми	15	15	—	—	—	—	—	—	10	—	—	—	—	—	—	—
н.Чайхун	20	20	—	—	—	—	—	—	—	—	—	—	—	—	—	—
н.Панҷ	10	10	—	—	—	—	—	—	—	—	—	—	—	—	—	—
н.Шахритус	10	10	—	—	—	—	—	—	—	—	—	—	—	—	—	—
н. Евон	35	35	—	—	—	—	—	45	45	—	—	—	—	—	—	—
ш Кӯлоб	60	60	16	4	4	4	—	30	—	—	—	—	60	60	—	—
н. Кӯлоб	10	10	—	—	—	—	—	—	—	—	—	—	—	—	—	—
н.Восеъ	12	12	—	—	—	—	—	8	8	—	—	—	—	—	—	—
н.Дангара	40	40	—	—	—	—	—	15	15	—	—	—	—	—	—	—
н.Муъминобод	15	15	—	—	—	—	—	—	—	—	—	—	—	—	—	—
н.Хамалодӣ	20	20	—	—	—	—	—	25	25	—	—	—	—	—	—	—
н.Фархор	20	20	—	—	—	—	—	10	10	—	—	—	—	—	—	—
н.Темурмалик	10	10	—	—	—	—	—	—	—	—	—	—	—	—	—	—
н.Ховалинг	—	—	—	—	—	—	—	—	—	—	—	—	—	—	—	—
н.Ш. Шохин	—	—	—	—	—	—	—	—	—	—	—	—	—	—	—	—
н.Балҷувон	—	—	—	—	—	—	—	—	—	—	—	—	—	—	—	—
н.Сарбанд	—	—	—	—	—	—	—	—	—	—	—	—	—	—	—	—
н.Н. Хусрав	—	—	—	—	—	—	—	—	—	—	—	—	—	—	—	—
Вил. Хатлон	367	372	41	4	4	4	4	178	158	5	5	5	165	165	—	—

Захиран катхо дар вилояти Хатлон

Минтакаҳо	Аз ҷумла, барои беморон бо бемориҳои:														
	чапм				гӯш, гудӯ ва бинӣ				пуст ва зухравӣ						
	калонсолон	кӯдакон	калонсолон	кӯдакон	калонсолон	кӯдакон	калонсолон	кӯдакон	калонсолон	кӯдакон	калонсолон	кӯдакон	атфол		
	2015	2016	2015	2016	2015	2016	2015	2016	2015	2016	2015	2016	2015	2016	
н. Норақ	—	—	—	—	—	—	—	—	—	—	—	—	—	15	15
ш. Қўрғонтеппа	40	40	10	10	40	40	10	10	20	20	40	40	45	45	45
н. Вахш	—	—	—	—	5	5	—	—	15	15	15	15	95	95	95
н. Хуросон	—	—	—	—	—	—	—	—	—	—	—	—	70	61	61
н. Дустӣ	—	—	—	—	—	—	—	—	20	20	10	—	75	75	75
н. Кӯбодӣ	5	5	—	—	5	5	—	—	—	—	—	—	35	35	35
н. Ҷ. Балӣ	10	10	10	10	—	—	—	—	10	10	5	5	90	90	90
н. Бохтар	—	—	—	—	10	10	—	—	—	—	—	—	100	100	100
н. А. Ҷомӣ	—	—	—	—	15	11	10	—	—	10	—	—	75	60	60
н. Ҷайхун	—	—	—	—	—	—	—	—	—	—	—	—	105	75	75
н. Панҷ	20	20	—	—	20	20	—	—	15	15	—	—	85	105	105
н. Шахригус	20	10	—	—	—	15	—	—	—	—	—	—	75	85	85
н. Евон	—	—	—	—	25	25	—	—	15	15	—	—	100	80	80
ш. Кӯлоб	40	29	10	10	20	20	10	10	20	20	35	35	60	100	100
н. Кӯлоб	—	—	—	—	—	—	—	—	—	—	—	—	34	60	60
н. Восеъ	—	—	—	—	5	5	—	—	5	5	7	7	35	34	34
н. Данғара	—	—	—	—	20	20	10	—	—	10	—	—	33	35	35
н. Мӯминобод	—	—	—	—	—	—	—	—	10	10	7	7	36	36	36
н. Хамалонӣ	—	—	—	—	—	—	—	—	35	35	—	—	90	90	90
н. Фархор	—	—	—	—	19	19	19	93	10	10	5	5	45	93	93
н. Теҳурмалик	—	—	—	—	—	—	—	—	—	—	—	—	41	45	45
н. Ховалинг	—	—	—	—	—	—	—	—	—	—	—	—	22	35	35
н. Ш. Шохин	—	—	—	—	—	—	—	—	—	—	—	—	66	22	22
н. Балҷувон	—	—	—	—	—	—	—	—	—	—	—	—	55	66	66
н. Сарбанд	—	—	—	—	—	—	—	—	—	—	—	—	35	55	55
н. Н. Хусрав	—	—	—	—	—	—	—	—	—	—	—	—	60	35	35
Вил. Хатлон	135	114	30	30	184	195	40	20	175	140	124	114	1577	1627	1627

Захираи катҳо дар ВМКБ

Минтақаҳо	Ҳамаи катҳо дар охири сол		Аз ҷумла, катҳои шаҳсӣ		Аз ҷумла, барои беморон бо беморихон:									
	2015	2016	2015	2016	дарунӣ ¹		сироятӣ		ҷарроҳӣ ²					
					2015	2016	калонсолон	кӯдакон	калонсолон	кӯдакон				
ш.Хоруғ	926	921	—	—	117	117	45	45	—	—	117	125	35	35
н.Ванҷ	158	158	—	—	35	40	30	30	—	—	30	30	—	—
н.Ишқошим	135	135	—	—	30	30	15	15	—	—	22	22	—	—
н.Дарвоз	150	150	—	—	40	40	20	20	—	—	25	25	—	—
н.Мурғоб	144	144	—	—	38	38	15	15	—	—	19	19	—	—
н.Рошткалъа	102	102	—	—	30	30	15	15	—	—	20	20	—	—
н.Рӯшон	180	180	—	—	55	60	15	15	—	—	20	20	—	—
н.Шугнон	190	195	—	—	73	87	15	15	—	—	20	20	—	—
ВМКБ	1985	1985	—	—	418	442	170	170	—	—	273	281	35	35

1. Дохил карда шудааст: дарунӣ, мевдво рӯда, эндохритнологӣ, ҳуҷ, нефрологӣ, ревматологӣ, тулмонологӣ, барқароркунии

2. Дохил карда шудааст: ҷарроҳӣ, нейрочарроҳӣ, ҷарроҳии қафаси сина, ҷарроҳии дил, ҷарроҳии рас, травматологҳо, сӯхтагӣ, ортопедӣ, урологӣ, стоматологӣ, проктологӣ, ҷарроҳии фасоднок

Захираи катҳо дар ВМКБ

Ноҳияҳо	Аз ҷумла, барои беморон бо бемориҳои:													
	Ҳомиладорон ва таваллуд		Нӯқсонӣ ҳомиладорӣ		Гинекологӣ		Исқоти ҳамл		Сил					
	2015	2016	2015	2016	2015	2016	2015	2016	2015	2016	2015	2016	2015	2016
ш.Хоруғ	20	21	20	22	30	27	—	—	40	40	20	20	20	20
н.Ванҷ	28	28	—	—	—	—	—	—	—	—	—	—	—	—
н.Ишқошим	8	8	—	—	15	15	—	—	—	—	—	—	—	—
н.Дарвоз	10	10	15	15	5	5	—	—	—	—	—	—	—	—
н.Мурғоб	33	—	3	36	—	—	—	—	—	—	—	—	—	—
н.Рошқалъа	20	20	—	—	5	5	—	—	—	—	—	—	—	—
н.Рӯшон	30	25	—	—	15	15	—	—	—	—	—	—	—	—
н.Шугнон	17	11	—	4	21	19	—	—	—	—	—	—	—	—
ВМКБ	166	123	38	77	91	86	—	—	40	40	20	20	20	20

Захираи қатғо дар ВМКБ

Минтақаҳо		Аз ҷумла, барои беморон бо бемориҳои:															
		дил				саратон				асаб				руҳӣ			
		2015	2016	калонсолон	кӯдакон	2015	2016	калонсолон	кӯдакон	2015	2016	калонсолон	кӯдакон	2015	2016	калонсолон	кӯдакон
ш.Хоруг	66	70	20	20	5	5	45	45	—	—	—	—	60	60	—	—	
н.Ванҷ	—	—	—	—	—	—	—	—	—	—	—	—	—	—	—	—	
н.Ишқошим	5	5	—	—	—	—	—	—	—	—	—	—	—	—	—	—	
н.Дарвоз	—	—	—	—	—	—	—	—	—	—	—	—	—	—	—	—	
н.Мургоб	—	—	—	—	—	—	—	—	—	—	—	—	—	—	—	—	
н.Рошқалъа	—	—	—	—	—	—	—	—	—	—	—	—	—	—	—	—	
н.Ғушон	—	—	—	—	—	—	—	—	—	—	—	—	—	—	—	—	
н.Шуғнон	—	—	—	—	—	—	—	—	—	—	—	—	—	—	—	—	
ВМКБ	71	75	20	20	5	5	45	45	—	—	—	—	60	60	—	—	

Захиран катгхо дар ВМКБ

Минтакаҳо	Аз ҷумла, барои беморон бо бемориҳои:																	
	чашм						гуш, гулу ва бинӣ						пӯст ва зухравӣ				атфол.	
	калонсолон		кӯдакон		калонсолон		кӯдакон		калонсолон		кӯдакон		калонсолон		кӯдакон		атфол.	
	2015	2016	2015	2016	2015	2016	2015	2016	2015	2016	2015	2016	2015	2016	2015	2016	2015	2016
ш.Хоруғ	35	35	10	10	30	30	30	10	—	—	33	33	33	10	10	75	75	
н.Ванҷ	—	—	—	—	—	—	—	—	—	—	—	—	—	—	—	—	25	25
н.Ишқошим	—	—	—	—	5	5	—	—	—	—	—	—	—	—	—	—	32	32
н.Дарвоз	—	—	—	—	—	—	—	—	—	—	—	—	—	5	—	—	30	35
н.Мургоб	—	—	—	—	—	—	—	—	—	—	—	—	—	—	—	—	36	36
н.Рошқалъа	—	—	—	—	—	—	—	—	—	—	—	—	—	—	—	—	12	12
н.Рушон	—	—	—	—	15	15	—	—	—	—	—	—	—	—	—	—	25	25
н.Шугнон	—	—	—	—	—	—	—	—	—	—	—	—	—	—	—	—	44	39
ВМКБ	35	35	10	10	50	50	10	10	—	—	33	33	33	15	10	279	279	

Тайминоти аҳоли бо катҳо
(ба 10 000 аҳоли)

Ноҳияҳо	Аз ҷумла, барои беморон бо бемориҳои:											
	Ҳамаи катҳо дар охири сол		даруни ¹		сироятӣ				ҷарроҳӣ ²			
					каллонсолон		қўдакон		каллонсолон		қўдакон	
	2015	2016	2015	2016	2015	2016	2015	2016	2015	2016	2015	2016
ш. Душанбе	68,3	72,7	10,9	12,7	3,4	2,2	4,6	4,6	11,7	13,7	4,1	4,7
НТҶ	28,7	28,7	5,3	5,6	1,6	3,3	0,6	0,6	3,8	3,9	0,4	0,4
н.Роғун	42,5	41,8	9,7	9,6	6,1	1,5	—	—	12,1	11,9	—	—
н.Варзоб	9,4	13,7	2,7	3,3	1,3	6,0	—	—	2,0	3,9	—	—
н.Рашид	31,8	30,7	4,7	4,2	1,7	1,3	—	—	5,6	5,4	0,9	0,8
ш.Ҳисор	20,1	20,0	2,7	3,0	1,8	1,7	1,1	1,0	2,5	2,3	—	0,2
н. Лахш	35,9	35,2	10,4	10,1	3,3	1,7	—	—	7,3	7,2	—	—
н.Нуробод	29,0	28,1	7,6	7,2	2,7	3,2	—	—	2,0	2,2	—	—
н. Вахдат	24,2	24,9	5,7	6,1	1,4	2,2	1,1	1,1	4,4	4,9	0,6	0,8
н. Рӯдакӣ	9,6	10,4	2,1	2,6	0,4	1,4	0,4	0,3	1,3	1,6	0,2	0,2
н. Сангвор	55,5	54,7	23,1	22,8	6,9	0,4	—	—	6,9	6,8	—	—
н. Тоҷикобод	41,7	41,9	11,9	11,6	3,6	6,8	—	—	6,0	5,8	—	—
н. Турӯнзода	33,3	33,1	7,2	8,0	1,5	3,5	1,1	1,1	6,5	6,6	1,2	1,2
н.Файзобод	21,2	20,6	4,8	4,6	1,1	1,4	1,1	1,0	3,2	3,1	0,5	0,5
н.Шаҳринав	18,7	18,3	1,3	1,3	1,8	1,0	—	—	3,0	2,9	—	—
Вил. Сӯғд	58,7	58,4	15,0	15,5	1,7	1,7	3,1	3,1	6,9	6,8	2,3	2,1
Вил. Ҳатлон	36,7	35,6	6,2	6,6	2,7	2,4	1,6	1,5	4,8	5,1	1,2	1,2
ВМКБ	91,3	90,1	19,2	20,1	7,8	7,7	—	—	12,6	12,8	1,6	1,6
Ҷумҳурӣ	45,6	45,5	9,4	9,9	2,4	2,2	2,1	2,0	6,1	6,3	1,6	1,6

1. Доҳи карди шӯдааст: терапиявӣ, мейдони рӯда, эндоскопиологӣ, ҳуҷ. нефрологӣ, ревматолиогӣ, пудмонологӣ, барқароркунии

2. Доҳи карди шӯдааст: ҷарроҳӣ, невроҷарроҳӣ, ҷарроҳии кафриси сини, ҷарроҳии дил, ҷарроҳии риг, трьяматологҳо, сўхтаи, ортопедӣ, урологӣ, стоматологӣ, проктологӣ, ҷарроҳии фасоднок

Таъминоти аҳоли бо кағҳо

(ба 10 000 аҳоли)

Минтақаҳо	Аз ҷумла, барои беморон бо беморихои:											
	Ҳомиладорон ва таваллуд		Нуқсонии ҳомиладорӣ		Гинекологӣ		Искоти ҳамл		Калонсолон		Сил	
	2015	2016	2015	2016	2015	2016	2015	2016	2015	2016	2015	2016
ш. Душанбе	3,2	3,9	2,2	2,3	2,1	2,4	0,04	0,04	—	—	—	—
НТҶ	3,2	3,1	1,0	0,8	0,9	1,1	0,03	0,03	2,6	2,5	0,2	0,2
н. Роғун	2,4	4,8	2,4	2,4	2,4	—	—	—	—	—	—	—
н. Варзоб	2,0	3,3	0,7	0,7	—	—	—	—	—	—	—	—
н. Рашт	2,7	3,4	1,3	0,4	1,3	1,3	—	—	1,3	1,3	—	—
ш. Ҳисор	4,0	3,9	1,5	—	—	1,5	—	—	1,1	1,0	—	—
н. Лахш	5,2	6,6	—	—	2,1	0,8	—	—	—	—	—	—
н. Нуробод	7,4	6,4	—	—	2,0	2,2	—	—	1,3	1,3	—	—
н. Ваҳдат	3,0	2,9	0,9	0,9	0,6	0,6	—	—	—	—	—	—
н. Рӯдакӣ	1,6	1,2	0,3	0,7	0,5	0,7	—	—	0,6	0,6	—	—
н. Санҷор	6,9	6,8	—	—	—	—	—	—	—	—	—	—
н. Тоҷикобод	6,0	4,7	1,2	1,2	2,4	3,5	—	—	—	—	—	—
н. Турсунзода	2,9	2,9	1,6	1,6	1,7	1,8	0,2	0,2	1,0	1,0	0,1	0,1
н. Файзобод	3,2	3,1	2,1	2,1	1,6	1,5	—	—	—	—	—	—
н. Шаҳринав	4,5	4,4	1,3	1,3	—	—	—	—	—	—	—	—
Вил. Суғд	4,9	4,9	1,8	1,8	3,0	3,0	0,1	0,1	1,3	1,3	0,1	0,1
Вил. Хатлон	4,4	4,3	0,9	0,8	1,1	1,2	0,1	0,1	2,6	2,2	0,3	0,3
ВМКБ	7,6	5,9	1,7	3,5	4,2	3,9	—	—	1,8	1,8	0,9	0,9
Ҷумҳурӣ	4,2	4,2	1,3	1,3	1,8	1,9	0,09	0,07	2,0	1,8	0,2	0,3

Тайминоти аҳоли бо катҳо
(ба 10 000 аҳоли)

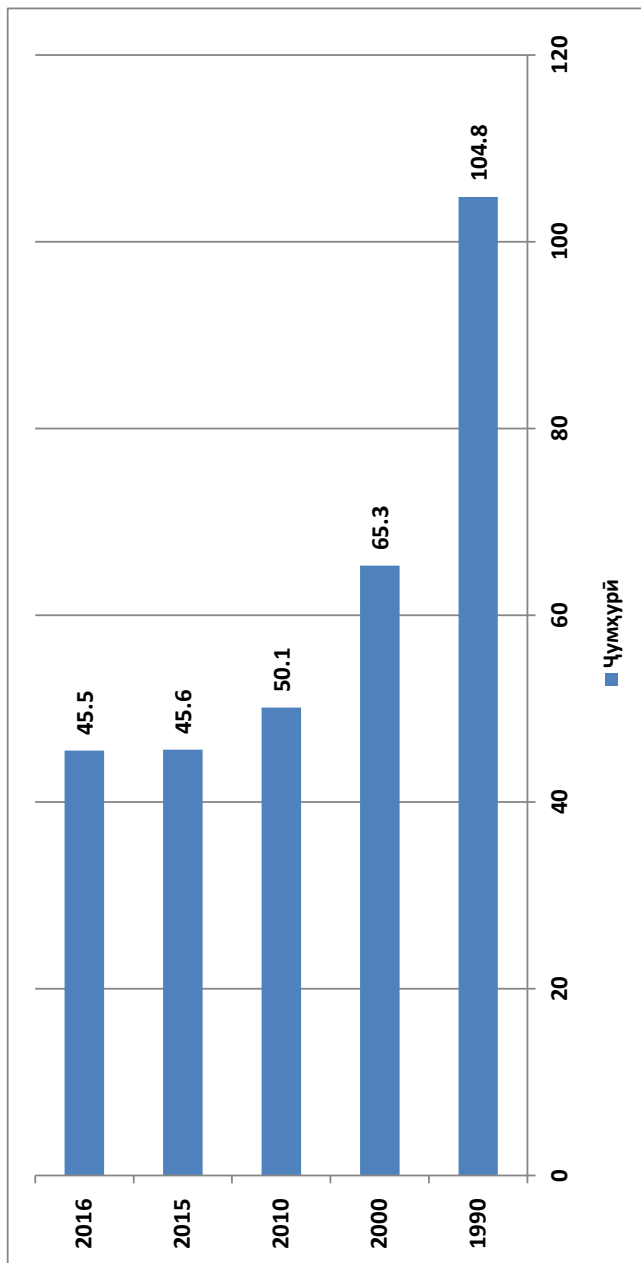
Минтақаҳо	Аз ҷумла, барои беморон бо бемориҳои:																	
	дил			саратон						асаб						рӯҳӣ		
				қўдакон		калонсолон		қўдакон		калонсолон		қўдакон		калонсолон				
	2015	2016	2016	2015	2016	2015	2016	2015	2016	2015	2016	2015	2016	2015	2016	2015	2016	
ш. Душанбе	2,9	3,0	0,4	2,1	2,0	0,4	1,9	2,0	0,6	0,6	0,6	0,6	0,6	0,2	0,2	0,2	0,2	
НТҶ	0,7	0,7	—	0,02	0,02	—	—	—	—	—	—	—	—	—	—	—	—	
н. Рогун	—	—	—	—	—	—	—	—	—	—	—	—	—	—	—	—	—	
н. Варзоб	—	—	—	—	—	—	—	—	—	—	—	—	—	—	—	—	—	
н. Рашт	2,1	2,1	—	—	—	—	—	—	—	—	—	—	—	—	—	—	—	
ш. Хисор	—	—	—	—	—	—	—	—	—	—	—	—	—	—	—	—	—	
н. Лахш	—	—	—	—	—	—	—	—	—	—	—	—	—	—	—	—	—	
н. Нуробод	—	—	—	—	—	—	—	—	—	—	—	—	—	—	—	—	—	
н. Ваҳдат	1,3	1,2	—	—	—	—	—	—	—	—	—	—	—	—	—	—	—	
н. Рӯдакӣ	0,3	0,3	0,1	0,1	—	0,2	—	—	—	—	—	—	—	—	—	—	—	
н. Сангвор	—	—	—	—	—	—	—	—	—	—	—	—	—	—	—	—	—	
н. Тоҷикобод	—	—	—	—	—	—	—	—	—	—	—	—	—	—	—	—	—	
н. Турсунзода	1,4	1,5	—	—	—	—	—	—	—	—	—	—	—	—	—	—	—	
н. Файзобод	—	—	—	—	—	—	—	—	—	—	—	—	—	—	—	—	—	
н. Шахринав	1,3	1,3	—	—	—	—	—	—	—	—	—	—	—	—	—	—	—	
Вил. Суғд	2,7	2,7	0,5	0,5	—	—	2,6	2,5	0,4	0,7	1,9	1,7	—	—	—	—	—	
Вил. Хатлон	1,2	1,7	0,1	0,1	—	—	0,6	0,5	—	—	0,5	0,5	—	—	—	—	—	
ВМКБ	3,3	3,4	0,9	0,9	0,2	0,2	2,1	2,0	—	—	2,8	2,0	—	—	—	—	—	
Ҷумҳурӣ	1,7	1,7	0,4	0,4	0,05	0,1	1,3	1,3	0,2	0,3	1,7	1,3	0,03	0,02	—	—	—	

Таъминоти аҳоли бо қатҳо

(ба 10 000 аҳоли)

Минтақаҳо	Аз ҷумла, барои беморон бо бемориҳои:																			
	чашм						гуш. гулу ва бинӣ						пӯст ва зӯҳравӣ						атрол	
	калонсолон		кӯдакон		калонсолон		кӯдакон		калонсолон		кӯдакон		калонсолон		кӯдакон		калонсолон		кӯдакон	
2015	2016	2015	2016	2015	2016	2015	2016	2015	2016	2015	2016	2015	2016	2015	2016	2015	2016	2015	2016	
ш. Душанбе	1,6	0,6	0,6	0,6	0,8	1,0	0,4	0,4	0,4	1,9	1,8	0,9	0,8	2,9	0,8	2,9	2,8			
НТҶ	0,1	0,1	0,03	0,03	0,4	0,4	0,04	0,04	0,1	0,1	0,09	0,1	0,1	2,9	0,1	2,9	2,9			
н. Роғун	—	—	—	—	—	—	—	—	—	—	—	—	—	—	—	—	6,1	6,0		
н. Варзоб	—	—	—	—	—	—	—	—	—	—	—	—	—	—	—	—	0,7	1,3		
н. Рашт	—	—	—	—	—	—	—	—	—	—	—	—	—	—	—	—	4,6	4,5		
ш. Ҳисор	—	—	—	—	1,7	1,7	—	—	0,4	0,3	0,4	0,3	2,0	0,3	2,0	1,9				
н. Лаш	—	—	—	—	—	—	—	—	—	—	—	—	—	—	—	—	7,5	7,4		
н. Нуробод	—	—	—	—	—	—	—	—	—	—	—	—	—	—	—	—	5,9	6,4		
н. Ваҳдат	—	—	—	—	—	—	—	—	—	—	—	—	—	—	—	—	3,6	3,4		
н. Рудаки	0,3	0,3	—	—	—	—	—	—	—	—	—	—	—	—	—	—	1,2	1,2		
н. Сангвор	—	—	—	—	—	—	—	—	—	—	—	—	—	—	—	—	11,6	11,4		
н. Тоҷикобод	—	—	—	—	—	—	—	—	—	—	—	—	—	—	—	—	10,7	11,6		
н. Турсунзода	0,4	0,4	0,2	0,2	0,6	0,6	0,3	0,3	0,4	0,4	0,4	0,3	0,3	2,2	0,3	2,2	2,1			
н. Файзобод	—	—	—	—	—	—	—	—	—	—	—	—	—	—	—	—	2,1	2,1		
н. Шахринав	—	—	—	—	0,9	0,9	—	—	—	—	—	—	—	—	—	—	2,7	2,6		
Вил. Сугд	0,9	0,9	0,2	0,2	1,0	0,9	0,4	0,4	0,7	0,7	0,7	0,4	0,8	5,5	0,8	5,5	5,4			
Вил. Хатлон	0,4	0,4	0,1	0,1	0,6	0,6	0,1	0,1	0,6	0,6	0,6	0,4	0,4	5,4	0,4	5,4	5,2			
ВМКБ	1,6	1,6	0,5	0,5	2,3	2,3	0,5	—	1,5	1,5	0,7	0,5	0,5	12,8	0,5	12,8	12,7			
Ҷумҳурӣ	0,6	0,6	0,2	0,2	0,7	0,7	0,2	0,2	0,7	0,6	0,4	0,4	0,4	4,8	0,4	4,8	4,7			

Тaьминoтu ахoлuй бo кaтхo
(бa 10 000 ахoлuй)



Таъминоти аҳоли бо қатҳо

(ба 10 000 аҳоли)

Ноҳияҳо	Ҳамаи қатҳо дар охири сол		дарунӣ 1		Аз ҷумла, барои беморон бо беморхона:							
					сироятӣ			ҷарроҳӣ 2				
					калонсолон	кӯдакон	калонсолон	кӯдакон	калонсолон	кӯдакон		
2015	2016	2015	2016	2015	2016	2015	2016	2015	2016			
ш. Хучанд	249,9	254,3	81,5	86,5	4,7	4,5	12,4	12,2	28,9	27,6	6,3	6,2
ш. Гулистон	83,1	79,1	13,7	18,0	6,2	8,1	8,2	10,7	13,1	17,1	1,6	2,0
ш. Истиклол	73,3	72,6	15,3	15,1	6,1	6,1	6,1	6,1	12,2	12,1	—	—
ш. Бўстон	106,0	108,8	14,9	10,8	4,5	3,3	6,0	4,3	16,4	11,9	0,6	0,4
н. Ашт	34,1	33,2	6,4	7,6	1,0	0,9	1,9	1,9	4,5	3,5	2,6	2,5
н. Айӣ	53,1	52,2	14,1	13,8	1,9	1,9	1,9	1,9	7,0	6,9	1,3	1,3
н. Деваштич	41,7	42,0	12,0	12,0	1,3	1,2	1,3	1,2	3,2	3,1	1,6	1,5
н. Зафаробод	50,6	50,9	8,7	8,5	2,2	2,1	2,9	2,8	7,9	7,1	2,9	3,5
н. Исфара	40,9	40,2	6,8	7,5	2,0	1,9	2,7	2,7	5,1	5,0	2,0	2,1
н. Қонибодом	44,0	43,3	6,5	6,4	1,5	1,5	4,3	4,2	4,5	4,4	2,5	2,5
н. Мастчоҳ	57,9	56,2	18,6	17,4	1,3	1,3	1,7	1,7	6,0	6,3	2,1	2,1
н. Спитамен	33,8	36,8	4,6	8,2	1,1	1,1	0,8	0,7	4,6	4,5	2,3	2,2
н. Панҷакент	45,6	44,7	10,4	10,9	1,4	0,7	1,8	2,5	4,0	5,3	2,9	1,4
н. Ҷ. Расулов	42,7	41,8	13,3	13,0	1,6	1,5	4,3	4,2	5,5	5,4	2,3	2,3
н. Истаравшан	53,5	52,3	15,0	14,7	1,0	1,0	2,7	2,7	6,5	6,3	2,2	2,1
н. Б. Гафуров	30,0	29,8	7,2	6,8	0,7	0,7	1,1	1,1	4,3	4,2	0,6	0,6
н. Шаҳрston	41,8	40,7	8,9	8,6	1,3	1,2	1,3	1,2	5,1	4,9	3,8	3,7
н. Қўҳ. Мастчоҳ	43,3	42,2	17,3	16,9	—	—	—	—	4,3	4,2	—	—
Вил. Сўғд	58,7	58,4	15,0	15,5	1,7	1,6	3,1	3,1	6,9	6,8	2,3	2,1

1. Дохили қарда шудааст: таравши, мевдано руди, эндохринологӣ, ҳун. нефрологӣ, ревматологӣ, пульмонологӣ, барқароркунӣ

2. Дохили қарда шудааст: ҷарроҳи, невроҷарроҳи, ҷарроҳи қафаси сина, ҷарроҳи диг. ҷарроҳи рақ. травматологӣ, сухтаи, ортопедӣ, урологӣ, стоматологӣ, протологӣ, ҷарроҳи фасоднок

Таъминоти аҳолии бо қатҳ
(ба 10 000 аҳолии)

Ноҳияҳо	Аз ҷумла, барои беморон бо бемориҳои:													
	Ҳомиладорон ва таваллуд		нуқсонӣ ҳомиладорӣ		гинекологӣ		искоти ҳамл		калонсолон		СИЛ			
	2015	2016	2015	2016	2015	2016	2015	2016	2015	2016	2015	2016		
ш. Хучанд	8,6	8,4	4,2	4,5	12,8	12,2	0,3	0,3	11,4	11,2	1,1	1,1		
ш. Гулистон	6,0	7,8	2,7	3,5	6,4	8,4	0,9	1,2	—	—	—	—		
ш. Истиклол	6,1	6,1	3,1	6,1	12,2	12,1	3,1	—	—	—	—	—		
ш. Бӯстон	6,0	4,3	—	—	13,4	9,8	—	—	—	—	—	—		
н. Ашғ	4,0	3,9	1,8	1,8	1,2	0,8	0,1	0,1	—	—	—	—		
н. Айни	10,2	10,0	0,6	0,6	1,9	1,9	—	—	—	—	—	—		
н. Девашиҷ	6,0	5,9	1,3	1,2	3,2	3,1	—	—	—	—	—	—		
н. Зафаробод	5,1	7,4	2,2	1,4	2,9	2,1	—	—	—	—	—	—		
н. Исфара	3,7	3,6	1,8	1,7	1,7	1,5	0,1	0,2	1,0	1,0	—	—		
н. Конибодом	3,6	3,6	1,5	1,5	1,3	1,2	0,3	0,2	1,0	1,0	—	—		
н. Мастҷох	5,6	5,4	1,3	1,3	2,3	1,8	0,3	0,3	2,1	2,1	—	—		
н. Спитамен	6,5	6,3	1,9	1,9	1,3	1,1	0,2	—	—	—	—	—		
н. Панҷакент	5,9	5,5	0,7	0,7	0,6	0,6	0,1	0,1	1,3	1,2	0,2	0,2		
н. Ҷ. Расулов	3,1	3,1	1,6	1,5	1,6	1,5	—	—	—	—	—	—		
н. Истагравшан	4,5	4,4	1,6	1,6	4,7	6,0	0,2	0,2	0,8	0,8	—	—		
н. Б. Гафуров	2,1	2,4	2,4	2,2	1,4	1,3	—	—	—	—	—	—		
н. Шаҳристон	3,8	3,7	5,1	4,9	2,5	2,5	—	—	—	—	—	—		
н. Кӯҳ. Мастҷох	10,8	10,6	—	—	—	—	—	—	—	—	—	—		
Ғул. Суғд	4,9	4,9	1,8	1,8	3,0	3,0	0,1	0,1	1,3	1,3	0,1	0,1		

Таъминоти аҳоли бо катҳо
(ба 10 000 аҳоли)

Минтақаҳо	Аз ҷумла, барои беморон бо бемориҳои:															
	дил				саратон				асаб				руҳӣ			
	2015	2016	калонсолон	кӯдакон	2015	2016	калонсолон	кӯдакон	2015	2016	калонсолон	кӯдакон	2015	2016	калонсолон	кӯдакон
ш. Хучанд	14,8	14,6	6,3	6,2	—	—	11,6	12,0	1,7	5,1	16,0	15,7	—	—	—	—
ш. Гулистон	3,3	4,4	—	—	—	—	1,1	1,5	—	—	—	—	—	—	—	—
ш. Истиклол	—	—	—	—	—	—	—	—	—	—	—	—	—	—	—	—
ш. Бӯстон	9,0	6,5	—	—	—	—	11,9	8,7	—	—	—	—	—	—	—	—
н. Ашт	1,3	1,3	—	—	—	—	1,6	1,3	—	0,3	—	—	—	—	—	—
н. Айни	—	—	—	—	—	—	1,3	1,3	—	—	2,6	2,5	—	—	—	—
н. Девапгич	1,6	1,5	—	—	—	—	0,9	0,9	0,3	0,9	—	—	—	—	—	—
н. Зафаробод	2,9	2,8	—	—	—	—	2,2	1,4	0,7	0,7	2,2	2,1	—	—	—	—
н. Исфара	1,6	1,5	—	—	—	—	1,0	1,0	0,6	0,6	—	—	—	—	—	—
н. Конибодом	1,5	1,5	—	—	—	—	1,5	1,5	0,5	0,5	3,0	3,0	0,5	—	—	—
н. Мастчоҳ	0,9	0,8	0,3	—	—	—	3,8	3,3	—	—	—	—	—	—	—	—
н. Спитамен	2,3	2,2	—	—	—	—	1,5	1,5	0,8	0,7	—	—	—	—	—	—
н. Панҷакент	1,4	1,4	—	0,4	—	—	1,8	1,8	0,4	0,4	1,8	1,8	—	—	—	—
н. Ҷ. Расулов	3,1	3,1	—	—	—	—	1,2	1,1	0,4	0,4	—	—	—	—	—	—
н. Истаравшан	2,1	2,1	—	—	—	—	2,6	2,7	0,2	0,2	1,6	—	—	—	—	—
н. Б. Рафуров	1,7	1,9	—	—	—	—	2,2	2,2	0,3	0,3	0,4	0,4	—	—	—	—
н. Шахристон	—	—	—	—	—	—	—	—	—	—	—	—	—	—	—	—
н. Кӯҳ. Мастчоҳ	—	—	—	—	—	—	—	—	—	—	—	—	—	—	—	—
Вил. Суғд	2,7	2,7	0,5	0,5	—	—	2,6	2,5	0,4	0,7	1,9	1,7	0,04	—	—	—

Таъминоти аҳоли бо қатҳо

(ба 10 000 аҳоли)

Аз ҷумла, барои беморон бо бемориҳои:

Минтақаҳо	чашм						гӯш, гулӯ ва бинӣ						пӯст ва зӯҳравӣ						ағфол	
	калонсолон		кӯдакон		калонсолон		кӯдакон		калонсолон		кӯдакон		калонсолон		кӯдакон		2015	2016		
	2015	2016	2015	2016	2015	2016	2015	2016	2015	2016	2015	2016	2015	2016						
ш. Хучанд	5,7	5,6	1,7	1,7	3,7	3,7	1,7	1,7	2,9	2,8	1,4	1,4	—	—	—	—	8,9	11,6		
ш. Гулистон	—	—	—	—	—	—	—	—	—	—	—	—	—	—	—	—	—	—		
ш. Истиклол	—	—	—	—	—	—	—	—	—	—	—	—	—	—	—	—	9,2	9,1		
ш. Бӯстон	0,6	0,4	—	—	3,3	2,4	—	—	—	—	—	—	—	—	—	—	4,5	3,3		
н. Ашт	0,3	0,3	—	—	0,6	0,6	0,3	0,3	—	—	—	—	—	—	—	—	6,1	5,7		
н. Айни	0,6	0,6	—	—	0,6	0,6	—	—	0,6	0,6	—	—	—	—	—	—	7,7	7,5		
н. Деваштич	—	—	—	—	0,3	0,3	—	—	0,3	0,3	—	—	—	—	—	—	8,5	7,4		
н. Зафаробод	0,4	0,7	—	—	1,4	1,4	1,0	0,7	—	—	—	—	—	—	—	—	4,3	6,1		
н. Исфара	0,8	0,8	0,2	0,2	0,6	0,6	0,6	0,6	0,6	0,6	0,6	0,6	0,6	0,6	0,6	0,6	6,0	5,9		
н. Қониқоллом	1,0	1,0	0,5	0,5	1,0	1,0	0,5	0,5	1,5	1,5	0,5	0,5	0,5	0,5	0,5	0,5	5,0	4,9		
н. Мастҷох	—	0,3	—	—	0,9	0,4	0,4	0,4	0,9	0,8	—	—	—	—	—	—	7,7	7,5		
н. Спитамен	—	—	—	—	0,8	0,7	0,8	0,7	—	—	—	—	—	—	—	—	4,6	4,8		
н. Панҷакент	1,1	1,1	0,4	0,4	0,9	0,9	0,5	0,5	1,4	1,4	0,7	0,7	0,7	0,7	0,7	0,7	5,6	5,5		
н. Қ. Раулов	—	—	—	—	—	—	—	—	—	—	—	—	—	—	—	—	4,7	4,6		
н. Истаравшан	0,8	0,8	—	—	1,2	1,2	0,6	0,6	0,8	0,8	0,8	0,8	0,8	0,8	0,8	0,8	3,4	3,3		
н. Б. Фауоров	0,6	0,6	—	—	0,6	0,6	—	—	—	—	—	—	—	—	—	—	4,6	4,8		
н. Шахристон	—	—	—	—	1,3	1,2	—	—	—	—	—	—	—	—	—	—	8,9	8,6		
н. Кӯҳ. Мастҷох	—	—	—	—	—	—	—	—	—	—	—	—	—	—	—	—	10,8	10,6		
Вил. Сӯғд	0,9	0,9	0,2	0,2	1,0	0,9	0,4	0,4	0,7	0,7	0,4	0,4	0,4	0,4	0,4	0,4	5,5	5,4		

Таъминоти аҳоли бо қатҳо (ба 10 000 аҳоли)

Минтақаҳо	Хамаи қатҳо дар охири сол		Аз ҷумла, барои беморон бо бемориҳои:						ҷарроҳӣ ²								
			дарунӣ ¹			сироятӣ			калонсолон			калонсолон			кӯдакон		
			2015	2016	2015	2016	2015	2016	2015	2016	2015	2016	2015	2016	2015	2016	
н. Норақ	39,0	38,0	5,3	5,2	4,4	4,3	3,8	3,7	7,9	6,0	1,8	0,9					
ш. Кургонтеппа	112,4	110,2	12,8	14,4	3,8	3,7	3,8	3,7	17,6	17,2	6,2	6,0					
н. Ваҳш	25,6	25,0	6,1	5,9	1,1	1,1	1,1	1,1	1,4	1,9	0,3	0,5					
н. Хуросон	27,0	23,2	8,1	6,5	2,8	1,4	—	—	2,8	2,8	—	—					
н. Душан	40,8	36,7	6,7	6,5	3,8	3,7	2,4	2,3	3,8	3,7	1,9	0,9					
н. Кӯбодлен	18,8	19,0	2,4	2,9	1,8	1,2	0,9	0,9	4,4	3,7	0,6	0,6					
н. Ҷ.Балхӣ	30,0	35,1	5,5	8,6	1,4	1,3	1,4	1,3	2,7	5,9	1,1	1,1					
н. Бокhtar	19,4	19,4	4,2	3,7	2,0	1,7	1,3	1,5	1,8	1,7	0,4	0,4					
н. А. Ҷомӣ	20,0	19,8	2,2	2,2	1,0	1,2	1,0	0,6	2,2	2,6	1,3	0,8					
н. Ҷайхун	37,9	37,0	7,5	7,3	3,2	3,1	2,4	2,3	4,0	3,9	2,0	1,9					
н. Панҷ	50,5	49,1	6,9	6,7	4,6	4,5	4,6	4,5	5,2	5,0	0,9	0,9					
н. Шаҳриқус	39,2	37,3	6,4	6,2	2,6	1,7	2,6	2,5	4,7	5,0	—	—					
н. Евон	35,2	34,2	5,2	6,2	2,1	2,1	1,4	1,4	7,8	6,7	1,4	1,4					
ш. Кӯлоб	112,8	110,5	10,7	13,5	6,8	6,8	5,9	5,8	12,2	15,9	3,9	3,9					
н. Кӯлоб	25,7	25,0	5,6	5,4	4,6	4,4	—	—	3,5	3,5	—	—					
н. Восеъ	17,4	17,0	2,7	5,6	0,7	0,6	0,6	0,5	2,7	2,6	0,8	0,7					
н. Данғара	31,3	30,3	3,9	3,4	1,8	1,7	0,7	0,7	6,0	5,7	1,9	1,6					
н. Мўминобод	24,7	25,5	5,2	6,2	2,3	2,3	1,2	1,1	2,9	2,8	0,5	0,5					
н. Ҳамалонӣ	44,2	34,8	6,2	5,0	3,6	1,8	2,5	1,8	3,6	4,6	2,9	1,8					
н. Фарҳор	29,9	29,1	6,2	5,8	1,5	1,4	0,8	0,8	3,9	3,8	—	—					
н. Теҳурмалик	42,3	41,5	16,5	16,1	1,5	1,5	1,5	1,5	6,0	4,5	0,8	0,8					
н. Ховалинг	33,7	32,9	8,3	8,1	4,6	4,5	—	—	6,8	7,4	—	—					
н. Ш.Шохин	37,6	36,8	5,3	5,1	3,9	3,8	—	—	6,0	5,9	—	—					
н. Балҷувон	62,7	61,7	22,9	22,6	7,2	—	—	—	—	7,1	—	—					
н. Сарбанд	67,7	66,3	13,5	13,3	13,5	13,3	—	—	13,5	13,3	—	—					
н. Н. Хурав	44,4	43,1	10,0	9,7	5,7	5,6	—	—	7,2	7,0	—	—					
Вил. Ҳатлон	36,7	35,6	6,2	6,6	2,7	2,4	1,6	1,5	4,8	5,1	1,2	1,2					

1. Доҳил карда шудааст: терапияӣ, мевдано рӯди, эндохринологӣ, хун, нефрологӣ, ревматологӣ, пульмонологӣ, барқароркунӣ

2. Доҳил карда шудааст: ҷарроҳӣ, невроҷарроҳӣ, ҷарроҳии кайфаси сина, ҷарроҳии дил, ҷарроҳии рағ, травматологӣ, сўхтагӣ, ортопедӣ, урологӣ, стоматологӣ, протезологӣ, ҷарроҳии фасоднок

Таъминоти аҳоли бо катҳ
(ба 10 000 аҳоли)

Минтақаҳо	Аз ҷумла, барои беморон бо бемориҳои:											
	Ҳомиладорон ва таваллуд		Нӯксони Ҳомиладорӣ		Гиперколит		Искоти ҳамл		Калдасолон		Сид	
	2015	2016	2015	2016	2015	2016	2015	2016	2015	2016	2015	2016
н. Норақ	3,5	3,4	0,9	0,9	1,8	1,7	—	—	—	—	—	—
ш. Қургонтеппа	5,7	5,6	5,7	5,6	3,3	3,3	—	—	13,3	13,0	1,9	1,9
н. Вахш	2,8	2,7	0,6	0,5	0,6	0,5	—	—	2,8	2,7	—	—
н. Хуросон	4,7	4,2	—	—	0,9	0,9	—	—	0,9	0,9	—	—
н. Дустӣ	5,3	5,1	—	—	2,9	2,8	—	—	1,9	1,9	1,0	0,9
н. Қубоилин	2,9	3,5	0,6	0,6	0,9	0,9	—	—	—	—	—	—
н. Ҷ.Балхӣ	3,8	3,7	0,5	0,5	0,5	0,5	0,3	0,3	3,0	2,9	1,4	1,3
н. Бохтар	3,0	2,9	0,5	0,5	0,7	1,3	—	—	—	—	—	—
н. А. Ҷомӣ	3,5	2,8	0,3	0,6	1,0	0,9	—	0,3	1,0	0,9	—	0,3
н. Ҷайхун	5,5	5,4	0,8	0,8	0,8	0,8	0,4	0,4	4,0	3,9	—	—
н. Панҷ	6,0	5,8	1,8	1,8	0,9	0,9	—	—	2,8	2,7	0,9	0,9
н. Шахритус	7,2	6,2	—	—	1,7	2,5	—	—	4,3	3,3	—	—
н. Евон	5,7	1,4	—	—	4,2	1,4	—	—	1,2	1,2	—	—
ш. Қӯлоб	7,3	7,2	2,9	2,9	3,4	3,4	—	—	14,6	14,0	2,0	2,4
н. Қӯлоб	2,5	2,5	1,3	1,3	0,7	0,7	—	—	—	—	—	—
н. Восъ	2,3	1,0	0,5	1,7	0,3	0,2	—	—	3,0	—	—	—
н. Дангара	4,1	4,0	1,4	0,7	0,7	1,3	0,4	0,3	1,4	1,4	—	—
н. Муъминобод	3,5	3,4	0,6	0,6	0,5	0,5	—	—	—	—	—	—
н. Ҳамалонӣ	6,2	6,0	1,4	1,4	1,4	1,4	—	—	4,3	1,4	—	—
н. Фархор	2,8	3,1	1,0	0,7	0,6	0,6	—	—	1,9	1,9	—	—
н. Темурмалик	4,6	4,5	0,8	0,8	—	0,8	—	—	2,3	2,3	—	—
н. Ховалинг	5,5	5,4	—	—	—	—	—	—	—	—	—	—
н. Ш.Шоҳин	3,9	3,8	—	—	2,0	1,9	3,9	—	—	3,8	—	—
н. Балувон	9,0	8,8	—	—	—	—	—	—	—	—	—	—
н. Сарбанд	7,9	7,7	—	—	2,3	2,2	—	—	4,5	4,4	—	—
н. Н. Хусрав	8,6	8,3	—	—	2,9	2,8	—	—	—	—	—	—
Вил. Ҳаглон	4,4	3,9	0,9	1,2	1,1	1,2	0,1	0,1	2,6	2,2	0,3	0,3

Таъминоти аҳоли бо катҳо
(ба 10 000 аҳоли)

Минтақаҳо	Аз ҷумла, барои беморон бо бемориҳои:													
	дмЛ		саратон				асаб				руҳӣ			
			калонсолон		кӯдакон		калонсолон		кӯдакон		калонсолон		кӯдакон	
2015	2016	2015	2016	2015	2016	2015	2016	2015	2016	2015	2016	2015	2016	
н. Норақ	—	—	—	—	—	—	—	1,8	1,7	—	—	6,2	6,0	—
ш. Кӯрғонтепа	1,9	1,9	1,9	1,9	—	—	1,9	1,9	0,5	0,5	—	6,6	6,5	—
н. Ваҳш	1,1	1,1	—	—	—	—	—	—	—	—	—	—	—	—
н. Хурсон	—	—	—	—	—	—	—	—	—	—	—	—	—	—
н. Дусти	1,0	0,9	—	—	—	—	—	—	—	—	—	—	—	—
н. Қубодӣён	0,9	0,9	0,3	0,3	—	—	0,9	0,9	—	—	—	—	—	—
н. Қ.Балӣ	0,8	0,8	—	—	—	—	—	—	—	—	—	—	—	—
н. Бохтар	0,4	0,7	—	—	—	—	—	—	—	—	—	—	—	—
н. А. Ҷомӣ	1,0	0,9	—	—	—	—	—	—	0,6	—	—	—	—	—
н. Ҷайхун	1,6	1,5	—	—	—	—	—	—	—	—	—	—	—	—
н. Панҷ	0,9	0,9	—	—	—	—	—	—	—	—	—	—	—	—
н. Шахритус	0,9	0,8	—	—	—	—	—	—	—	—	—	—	—	—
н. Евои	1,7	1,6	—	—	—	—	2,1	2,1	—	—	—	—	—	—
ш. Кӯлоб	5,9	5,8	1,6	1,5	0,4	0,4	2,9	—	—	—	—	5,9	5,8	—
н. Кӯлоб	1,0	1,0	—	—	—	—	—	—	—	—	—	—	—	—
н. Восеъ	0,6	0,6	—	—	—	—	0,4	0,4	—	—	—	—	—	—
н. Данғара	2,8	2,8	—	—	—	—	1,1	1,0	—	—	—	—	—	—
н. Мӯъминобод	1,7	1,7	—	—	—	—	—	—	—	—	—	—	—	—
н. Хамадонӣ	1,4	1,4	—	—	—	—	1,8	1,8	—	—	—	—	—	—
н. Фархор	1,3	1,3	—	—	—	—	0,6	0,6	—	—	—	—	—	—
н. Темурмалик	1,5	1,5	—	—	—	—	—	—	—	—	—	—	—	—
н. Ховалинг	—	—	—	—	—	—	—	—	—	—	—	—	—	—
н. Ш.Шоҳин	—	—	—	—	—	—	—	—	—	—	—	—	—	—
н. Балҷувон	—	—	—	—	—	—	—	—	—	—	—	—	—	—
н. Сарбанд	—	—	—	—	—	—	—	—	—	—	—	—	—	—
н. Н. Хусрав	—	—	—	—	—	—	—	—	—	—	—	—	—	—
Вил. Ҳаглои	1,2	1,2	0,1	0,1	0,01	0,01	0,6	0,5	0,02	0,02	0,02	0,5	0,5	—

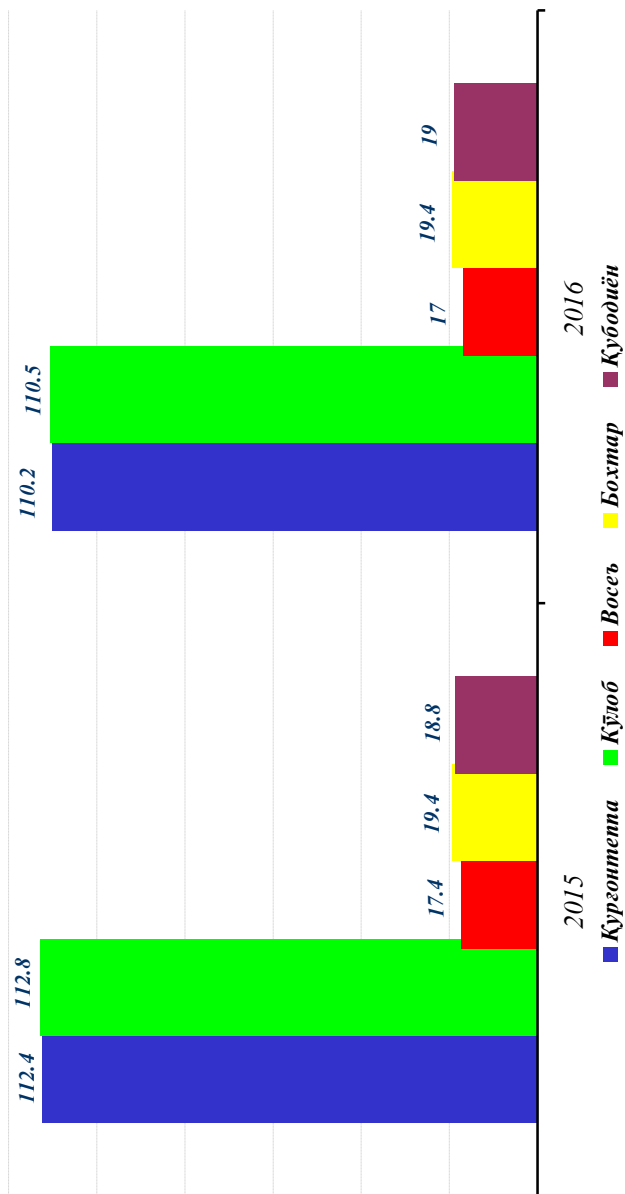
Табииноги аҳоли бо катҳо (ба 10 000 аҳоли)

Ҷадвали 29.3

Аз ҷумла, барои беморон бо бемориҳои:

	чаши						гуш, гулӯ ва бинӣ						пӯст ва зӯравӣ						атфол	
	калонсолон		кӯдакон		калонсолон		кӯдакон		калонсолон		кӯдакон		калонсолон		кӯдакон		2015	2016		
	2015	2016	2015	2016	2015	2016	2015	2016	2015	2016	2015	2016	2015	2016	2015	2016	2015	2016		
н. Норақ	—	—	—	—	—	—	—	—	—	—	—	—	—	—	—	—	—	—	—	
ш. Қўронтепа	3,8	3,7	0,9	0,9	3,8	3,7	0,9	0,9	1,9	1,9	3,8	3,7	4,3	4,2	—	—	—	—	—	
н. Ваҳш	—	—	—	—	0,3	0,3	—	—	0,8	0,8	0,8	0,8	5,2	5,1	—	—	—	—	—	
н. Хуросон	—	—	—	—	—	—	—	—	—	—	—	—	—	—	—	—	—	—	—	
н. Дустӣ	—	—	—	—	—	—	—	—	1,9	—	—	—	—	—	—	—	—	—	—	
н. Қубодлен	0,3	0,3	—	—	0,3	0,3	—	—	—	—	—	—	—	—	—	—	—	—	—	
н. Ч.Балҳӣ	0,5	0,5	0,5	0,5	—	—	—	—	0,5	0,5	0,3	0,3	4,9	4,8	—	—	—	—	—	
н. Боктар	—	—	—	—	0,4	0,4	—	—	—	—	—	—	—	—	—	—	—	—	—	
н. А. Чоӣ	—	—	—	—	1,0	0,7	0,6	—	—	0,6	—	—	—	—	—	—	—	—	—	
н. Чайхун	—	—	—	—	—	—	—	—	—	—	—	—	—	—	—	—	—	—	—	
н. Панҷ	1,8	1,8	—	—	1,8	1,8	—	—	1,4	1,3	—	—	—	—	—	—	—	—	—	
н. Шахритус	1,7	0,8	—	—	—	1,2	—	—	—	—	—	—	—	—	—	—	—	—	—	
н. Евон	—	—	—	—	1,2	1,2	—	—	0,7	0,7	—	—	—	—	—	—	—	—	—	
ш. Кӯлоб	3,9	2,8	1,0	1,0	2,0	1,9	1,0	1,0	2,0	1,9	3,4	3,4	5,9	9,7	—	—	—	—	—	
н. Кӯлоб	—	—	—	—	—	—	—	—	—	—	—	—	—	—	—	—	—	—	—	
н. Восеъ	—	—	—	—	0,3	0,2	—	—	0,3	0,2	0,4	0,3	—	—	—	—	—	—	—	
н. Дангара	—	—	—	—	1,4	1,4	0,7	—	—	—	—	—	—	—	—	—	—	—	—	
н. Муъминобод	—	—	—	—	—	—	—	—	1,2	1,1	0,8	0,8	11,5	4,1	—	—	—	—	—	
н. Ҳамадонӣ	—	—	—	—	—	—	—	—	2,5	—	—	—	—	—	—	—	—	—	—	
н. Фарҳор	—	—	—	—	1,2	1,2	—	—	0,6	0,6	0,3	0,3	2,9	5,8	—	—	—	—	—	
н. Темурмалик	—	—	—	—	—	—	—	—	—	—	—	—	—	—	—	—	—	—	—	
н. Ховалинг	—	—	—	—	—	—	—	—	—	—	—	—	—	—	—	—	—	—	—	
н. Ш.Шоҳин	—	—	—	—	—	—	—	—	—	—	—	—	—	—	—	—	—	—	—	
н. Балувон	—	—	—	—	—	—	—	—	—	—	—	—	—	—	—	—	—	—	—	
н. Сарбанд	—	—	—	—	—	—	—	—	—	—	—	—	—	—	—	—	—	—	—	
н. Н. Хусрав	—	—	—	—	—	—	—	—	—	—	—	—	—	—	—	—	—	—	—	
Вил. Ҳатлон	0,4	0,4	0,1	0,1	0,6	0,6	0,1	0,1	0,6	0,4	0,4	0,4	0,4	5,4	5,2	—	—	—	—	

Таъминотнокни аҳоли бо катҳо дар вилояти Хатлон
(ба 10 000 аҳоли)



Таъминоти аҳоли бо катҳо
(ба 10 000 аҳоли)

Минтақаҳо	Ҳамаи катҳо дар охири сол		Аз ҷумла, барои беморон бо бемориҳои:											
			дарунӣ ¹				сироятӣ				ҷарроҳӣ ²			
			2015	2016	2015	2016	калонсолон	кӯдакон	2015	2016	калонсолон	кӯдакон	2015	2016
ш. Ҳоруғ	317,1	311,9	40,1	39,6	15,4	15,2	—	—	—	—	40,1	42,3	12,0	11,9
н. Ванҷ	48,8	48,1	10,8	12,2	9,3	9,1	—	—	—	—	9,3	9,1	—	—
н. Ишкошим	43,0	42,5	9,6	9,4	4,8	4,7	—	—	—	—	7,0	6,9	—	—
н. Дарвоз	66,8	65,8	17,8	17,5	8,9	8,8	—	—	—	—	11,1	11,0	—	—
н. Мурғоб	98,1	96,1	25,9	25,3	10,2	10,0	—	—	—	—	13,0	12,7	—	—
н. Роштқалъа	39,1	38,4	11,5	11,3	5,7	5,7	—	—	—	—	7,7	7,5	—	—
н. Рӯшон	72,2	71,8	22,1	23,9	6,0	6,0	—	—	—	—	8,0	8,0	—	—
н. Шугнон	52,4	53,2	20,1	23,7	4,1	4,1	—	—	—	—	5,5	5,5	—	—
ВМКБ	91,3	90,1	19,2	20,1	7,8	7,7	—	—	—	—	12,6	12,8	1,6	1,6

1. Дохил карда шудааст: терапевтӣ, меъдано рӯда, эндокринологӣ, ҳуи, нефрологӣ, ревматологӣ, пульмонологӣ, барқароркунии
2. Дохил карда шудааст: ҷарроҳӣ, невроҷарроҳӣ, ҷарроҳии қафаси синг, ҷарроҳии дил, ҷарроҳии дил, ҷарроҳии раг, травматологӣ, сӯхташӣ, ортопедӣ, урологӣ, стоматологӣ, проктологӣ, ҷарроҳии фасоднок

Таъминоти аҳоли бо қатҳо
(ба 10 000 аҳоли)

Минтақаҳо	Аз ҷумла, барои беморон бо бемориҳои:															
	Ҳомиладорон ва таваллуд		нуксонӣ ҳомиладорӣ		гинекологӣ		искоти Ҳамл		СИД							
	2015	2016	2015	2016	2015	2016	2015	2016	2015	2016	2015	2016	2015	2016		
ш. Хоруғ	6,8	7,1	6,8	7,5	10,3	9,1	—	—	—	—	—	—	13,7	13,5	6,8	6,8
н. Ванҷ	8,6	8,5	—	—	—	—	—	—	—	—	—	—	—	—	—	—
н. Ишқошим	2,5	2,5	—	—	4,8	4,7	—	—	—	—	—	—	—	—	—	—
н. Дарвоз	4,5	4,4	6,7	6,6	2,2	2,2	—	—	—	—	—	—	—	—	—	—
н. Мурғоб	22,5	—	2,0	24,0	—	—	—	—	—	—	—	—	—	—	—	—
н. Роштқалъа	7,7	7,5	—	—	1,9	1,9	—	—	—	—	—	—	—	—	—	—
н. Рӯшон	12,0	10,0	—	—	6,0	6,0	—	—	—	—	—	—	—	—	—	—
н. Шуғнон	4,7	3,0	—	1,1	5,8	5,2	—	—	—	—	—	—	—	—	—	—
ВМКБ	7,6	5,6	1,7	3,5	4,2	3,9	—	—	—	—	—	—	1,8	1,8	0,9	0,9

Таъминоти аҳоли бо қатҳо
(ба 10 000 аҳоли)

Минтақаҳо	Аз ҷумла, барои беморон бо бемориҳо:															
	дил				сарагон				асаб				руҳӣ			
	2015	2016	2015	2016	калонсолон	кӯдакон	2015	2016	калонсолон	кӯдакон	2015	2016	калонсолон	кӯдакон	2015	2016
ш. Хоруғ	22,6	23,7	6,8	6,8	1,7	1,7	1,7	1,7	15,4	15,2	—	—	20,5	20,3	—	—
н. Ванҷ	—	—	—	—	—	—	—	—	—	—	—	—	—	—	—	—
н. Ишқошим	1,6	1,6	—	—	—	—	—	—	—	—	—	—	—	—	—	—
н. Дарвоз	—	—	—	—	—	—	—	—	—	—	—	—	—	—	—	—
н. Мурғоб	—	—	—	—	—	—	—	—	—	—	—	—	—	—	—	—
н. Роштқалъа	—	—	—	—	—	—	—	—	—	—	—	—	—	—	—	—
н. Рӯшон	—	—	—	—	—	—	—	—	—	—	—	—	—	—	—	—
н. Шугнон	—	—	—	—	—	—	—	—	—	—	—	—	—	—	—	—
ВМКБ	3,3	3,4	0,9	0,9	0,2	0,2	0,2	0,2	2,1	2,0	—	—	2,8	2,7	—	—

Таъминоти аҳоли бо қатҳо
(ба 10 000 аҳоли)

Минтақаҳо		Аз ҷумла, барои беморон бо бемориҳои:													
		чашм				ғуш, гулӯ ва бинӣ				пӯст ва зӯҳравӣ				атфол	
		калонсолон		қўдакон		калонсолон		қўдакон		калонсолон		қўдакон			
		2015	2016	2015	2016	2015	2016	2015	2016	2015	2016	2015	2016	2015	2016
ш. Хоруғ	12,0	11,9	3,4	3,4	10,3	10,2	3,4	—	11,3	11,2	3,4	3,4	25,7	25,4	
н. Ванҷ	—	—	—	—	—	—	—	—	—	—	—	—	7,7	7,6	
н. Ишқошим	—	—	—	—	1,6	1,6	—	—	—	—	—	—	10,2	10,1	
н. Дарвоз	—	—	—	—	—	—	—	—	—	—	—	—	13,4	15,3	
н. Мурғоб	—	—	—	—	—	—	—	—	—	—	—	—	24,5	24,0	
н. Рошқалъа	—	—	—	—	—	—	—	—	—	—	—	—	4,6	4,5	
н. Рӯшон	—	—	—	—	6,0	6,0	—	—	—	—	—	—	10,0	10,0	
н. Шугнон	—	—	—	—	—	—	—	—	—	—	—	—	12,1	10,6	
ВМКБ	1,6	1,6	0,5	0,5	2,3	2,3	0,5	—	0,7	1,5	0,7	0,5	12,8	12,7	

Фонзи истифодабарии катҳо

Аз ҷумла, барон беморон бо бемориҳои:

Минтақаҳо	Ҳамаи катҳо дар охири сол		дарунӣ ¹				спирягӣ				чарроҳӣ ²			
			калонсолон		кудакон		калонсолон		кудакон		калонсолон		кудакон	
	2015	2016	2015	2016	2015	2016	2015	2016	2015	2016	2015	2016	2015	2016
ш. Душанбе	74,7	70,3	78,0	71,3	42,3	36,1	55,8	68,2	63,3	60,4	63,0	77,3	60,9	42,9
Аз ҷумла: Р.Т. ш. Душанбе*	77,3	71,9	91,0	72,9	41,0	34,3	53,5	67,1	82,4	63,0	84,3	84,3	42,9	
НПҶ	72,4	73,2	66,4	64,0	43,2	43,2	88,9	99,3	53,5	52,3	74,5	65,5	65,5	
н. Рогун	28,3	34,4	32,6	36,4	12,9	30,4	—	—	27,0	29,3	—	—	—	
н. Варзоб	25,9	19,3	13,5	12,2	8,4	6,4	—	—	17,6	8,4	—	—	—	
н. Рашид	47,4	47,9	24,9	22,9	4,6	4,8	—	—	39,1	40,8	—	88,8	88,9	
ш. Ҳисор	69,2	61,3	66,1	50,7	35,0	28,2	56,8	73,4	84,9	69,7	—	117,6	—	
н. Лааш	54,7	59,6	59,0	60,9	39,6	53,3	—	—	49,1	49,4	—	—	—	
н. Нуробод	41,4	52,7	57,0	70,6	39,2	55,4	—	—	53,1	59,9	—	—	—	
н. Ваҳдат	77,4	69,9	65,2	67,6	80,9	64,2	148,9	144,1	42,2	34,8	50,3	23,6	—	
н. Рӯдакӣ	83,4	67,8	86,2	60,0	80,7	46,9	59,6	56,8	59,3	61,1	93,3	91,8	—	
н. Сангвор	28,2	27,4	36,4	30,2	10,8	20,1	—	—	26,9	24,2	—	—	—	
н. Тоҷикобод	55,1	61,3	44,5	57,7	51,6	54,6	—	—	67,3	72,7	—	—	—	
н. Турӯнвода	80,8	84,2	83,0	86,0	39,3	39,4	74,4	97,3	61,8	72,7	76,6	69,9	—	
н. Файзобод	61,1	55,4	41,9	38,9	56,4	54,8	76,8	76,1	45,5	26,0	91,3	86,1	—	
н. Шаҳринав	79,3	79,5	133,5	67,3	62,0	88,1	—	—	77,9	78,8	—	—	—	
Вил. Суғд	78,3	77,7	75,8	72,9	44,5	45,8	90,7	105,8	75,3	70,7	67,8	68,6	68,6	
Вил. Хатлон	46,5	44,5	43,2	39,8	28,9	26,3	38,4	43,3	36,8	34,3	39,4	38,2	38,2	
ВМКБ	54,4	57,7	66,0	63,1	40,4	54,4	—	—	55,9	49,9	23,8	57,0	57,0	
Ҷумҳурӣ	67,4	66,4	67,2	63,8	37,7	37,6	70,6	81,6	58,9	55,5	63,4	59,2	59,2	

1. Дохил карда шудааст: терапевтӣ, меъдано рӯда, эндовизиология, ҳун-нефрология, ревматология, пульмонология, барқароркунӣ.

2. Дохил карда шудааст: чарроҳӣ, нейрочарроҳӣ, чарроҳии қафаси сина, чарроҳии дил, чарроҳии раг, травматология, сӯхтагӣ, ортопедӣ, урология, стоматология, проктология, чарроҳии фасоднок

* Раёсати тандурустии ш. Душанбе

Физи истифодабарии қатҳо

Минтақаҳо	Аз ҷумла, барои беморон бо бемориҳои:											
	ҳомиладорон ва таваллуд		нуқсонии ҳомиладорӣ		гинекологӣ		калонсолон		СНН		Кӯдакон	
	2015	2016	2015	2016	2015	2016	2015	2016	2015	2016	2015	2016
ш. Душанбе	131,7	108,4	103,0	90,2	62,9	52,1	—	—	—	—	71,7	64,6
Аз ҷумла: Р.Т.ш.Душанбе	117,7	96,6	103,9	86,0	68,3	53,9	—	—	—	—	71,7	64,6
НТҶ	83,4	80,0	85,2	86,5	63,3	61,1	54,8	84,7	21,2	40,8	—	—
н. Рогун	69,0	53,9	26,8	42,3	37,6	—	—	—	—	—	—	—
н. Варзоб	55,3	45,6	19,8	28,8	—	—	—	—	—	—	—	—
н. Рашт	67,2	71,9	29,5	55,7	76,0	79,3	51,3	54,8	—	—	—	—
ш. Хисор	65,7	58,9	74,1	—	—	71,9	57,7	53,3	—	—	—	—
н. Лахш	56,3	60,9	—	—	100,0	131,6	—	—	—	—	—	—
н. Нуробод	33,5	48,0	—	—	54,4	60,1	—	—	—	—	—	—
н. Ваҳдат	94,0	86,0	168,5	147,0	29,0	36,9	—	—	—	—	—	—
н. Рӯдакӣ	124,1	115,9	94,7	78,1	50,0	43,4	66,2	51,2	—	—	—	—
н. Сангвор	29,9	30,0	—	—	—	—	—	—	—	—	—	—
н. Тоҷикобод	83,6	103,4	25,6	156,0	85,2	36,7	—	—	—	—	—	—
н. Турӯнзода	109,4	110,4	99,5	92,3	80,2	74,7	44,6	101,3	9,5	0,0	—	—
н. Файзобод	93,6	93,2	48,6	46,1	45,8	29,2	—	—	—	—	—	—
н. Шаҳринав	103,9	99,4	82,0	57,9	—	—	—	—	—	—	—	—
Вил. Суғд	74,0	74,5	94,5	93,9	59,6	64,1	63,1	57,8	18,7	19,3	—	—
Вил. Хатлон	72,9	69,6	69,2	68,8	49,1	38,5	44,0	44,2	9,5	14,5	—	—
ВМКБ	51,4	48,7	51,9	53,0	63,9	69,5	108,0	132,7	16,2	21,8	—	—
Ҷумҳурӣ	78,9	76,3	88,0	83,4	58,8	57,0	52,5	62,5	28,7	31,7	—	—

* Рассати тандурусти ш.Душанбе

Фоиизи истифодабарии катҳо

Минтақаҳо	Аз ҷумла, барои беморон бо бемориҳои:													
	саргон				асаб				рӯҳӣ					
	диш	калонсолон		кӯдакон	калонсолон	кӯдакон		калонсолон	кӯдакон					
2015	2016	2015	2016	2015	2016	2015	2016	2015	2016	2015	2016			
ш. Душанбе	81,0	86,9	86,0	85,0	86,0	93,0	82,6	78,9	103,7	78,9	165,7	144,1	237,3	269,5
Аз ҷумла:	95,7	89,3	—	—	—	—	83,9	77,5	100,3	37,7	—	—	—	—
Р.Т.ш. Душанбе	86,0	74,4	2,0	4,4	—	41,8	108,0	101,9	67,6	56,8	111,8	111,5	—	—
н. Роғун	—	—	—	—	—	—	—	—	—	—	—	—	—	—
н. Варзоб	—	—	—	—	—	—	—	—	—	—	—	—	—	—
н. Рашид	59,1	44,1	—	—	—	—	—	—	—	—	55,7	52,4	—	—
ш. Хисор	—	—	—	—	—	—	135,6	115,7	—	—	—	—	—	—
н. Лахш	—	—	—	—	—	—	—	—	—	—	—	—	—	—
н. Нуробод	—	—	—	—	—	—	—	—	—	—	—	—	—	—
н. Ваҳдат	90,7	63,0	—	—	—	—	88,5	81,3	—	—	—	—	—	—
н. Рӯдакӣ	111,8	107,8	2,0	4,4	—	41,8	—	—	—	—	—	—	—	—
н. Сангвор	—	—	—	—	—	—	—	—	—	—	—	—	—	—
н. Тоҷикобод	—	—	—	—	—	—	—	—	—	—	—	—	—	—
н. Турӯнзода	106,2	102,5	—	—	—	—	117,5	117,4	67,6	56,8	—	—	—	—
н. Файзобод	—	—	—	—	—	—	77,3	75,0	—	—	—	—	—	—
н. Шаҳринав	40,5	43,3	—	—	—	—	—	—	—	—	—	—	—	—
Вил. Суғд	92,0	90,8	93,3	89,9	—	—	81,2	79,3	115,9	78,9	115,8	111,4	104,6	—
Вил. Хатлон	48,4	45,2	58,5	58,6	9,3	7,8	61,5	58,2	—	—	90,0	110,7	—	—
ВМКБ	83,5	86,9	103,1	109,4	17,2	—	57,0	84,4	—	—	70,3	73,1	—	—
Ҷумҳури	79,2	77,9	88,0	86,6	73,4	69,7	80,4	79,5	109,0	77,6	109,6	110,2	193,1	286,3

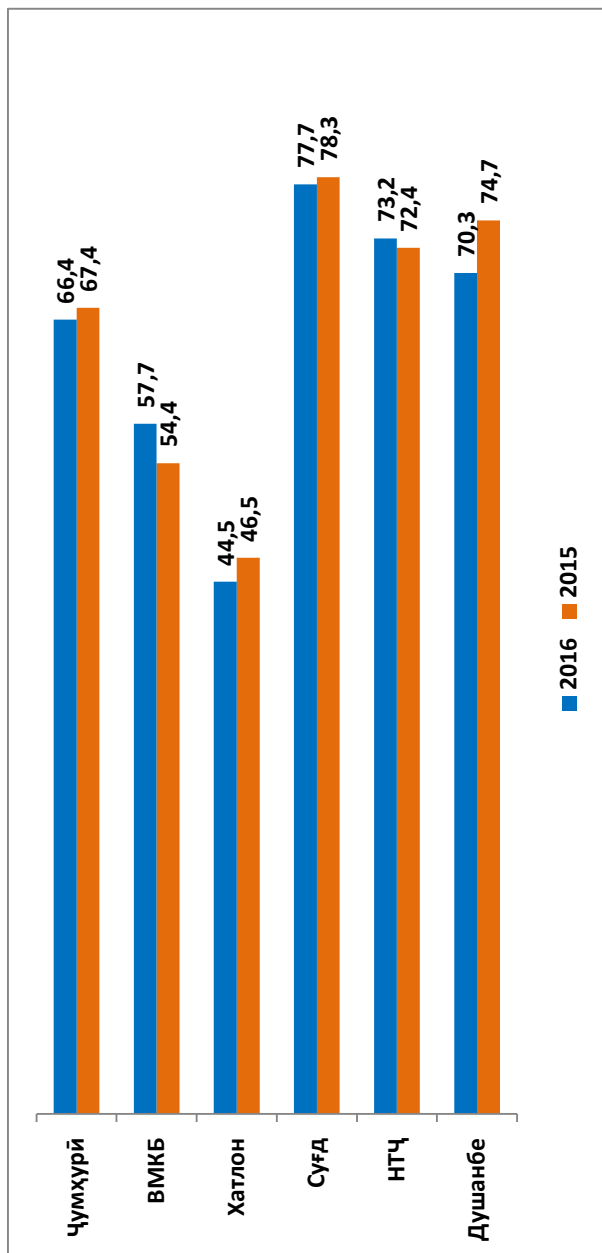
* Раёсати педиатрияти ш. Душанбе

Фонзи истифодабарии катҳо

Минтақаҳо	Аз ҷумла, барои беморон бо беморихон:														
	чашм				гуш, гуду ва бини				пӯст ва зӯҳравӣ				атфол		
	калонсолон	кӯдакон	2015	2016	калонсолон	кӯдакон	2015	2016	калонсолон	кӯдакон	2015	2016			
ш. Душанбе	67,5	66,1	61,5	61,5	68,0	59,9	65,5	59,2	47,8	59,0	59,1	71,4	2015	2016	73,6
Аз ҷумла:	—	—	—	—	—	3,8	—	8,0	62,2	67,3	258,9	227,1	89,9	56,4	
Р.Т.ш.Душанбе	48,6	62,1	56,9	40,2	69,5	69,4	88,9	69,1	58,9	56,1	60,8	50,1	68,2	67,6	
НТҶ	—	—	—	—	—	—	—	—	—	—	—	—	—	—	
н. Роғун	—	—	—	—	—	—	—	—	—	—	—	—	17,8	26,3	
н. Варзоб	—	—	—	—	—	—	—	—	—	—	—	—	53,5	12,3	
н. Рашт	—	—	—	—	70,1	—	—	—	—	—	—	—	59,5	56,2	
ш. Хисор	—	—	—	—	—	61,5	—	—	52,8	41,1	68,9	45,8	66,9	59,6	
н. Лахш	—	—	—	—	—	—	—	—	—	—	—	—	46,8	61,8	
н. Нуробод	—	—	—	—	—	—	—	—	—	—	—	—	89,7	92,2	
н. Ваҳдат	—	—	—	—	—	—	—	—	—	—	—	—	96,5	79,7	
н. Рӯдакӣ	6,6	35,5	—	—	—	—	—	—	—	—	—	—	21,9	26,5	
н. Сангвор	—	—	—	—	—	—	—	—	—	—	—	—	42,0	42,4	
н. Тоҷикобод	—	—	—	—	69,6	—	—	—	—	—	—	—	107,6	101,9	
н. Турӯнзода	90,5	88,8	56,9	40,2	—	83,1	—	69,1	63,9	66,5	50,5	51,9	107,6	101,9	
н. Файзобод	—	—	—	—	66,3	—	—	—	—	—	—	—	—	76,1	
н. Шахринав	—	—	—	—	—	66,8	—	—	—	—	—	—	72,7	89,3	
Вил. Суғд	88,6	85,5	81,9	86,7	75,6	72,1	80,9	84,1	79,6	78,3	76,3	81,8	83,4	87,8	
Вил. Хатлон	34,6	24,1	24,4	18,6	29,6	29,2	51,9	51,9	47,0	45,6	28,9	42,1	46,8	45,2	
ВМКБ	87,7	92,4	23,6	28,2	77,6	90,9	—	—	25,5	30,4	49,0	30,1	34,1	43,1	
Ҷумҳурии	69,5	68,0	60,1	60,5	60,8	59,0	69,6	74,4	58,5	60,1	53,5	63,3	64,2	64,5	

* Раёсати тандурустии ш.Душанбе

Самараноки истифодабарии катҳо (бо фоиз)



Фоиизи истифодабарии катҳо

Минтақаҳо	Ҳамаи катҳо дар охири сол		Аз ҷумла, барои беморон бо беморхон:												Ҳомилда рон ва таваллуд		Атфол	
			дарунӣ			сироятӣ						чарроҳӣ²						
			2015	2016	2015	2016	2015	2016	2015	2016	2015	2016	2015	2016				
ш. Хучанд	84,4	83,1	81,2	79,2	45,2	36,9	81,7	92,4	80,6	79,5	87,8	89,7	92,8	100,6	140,6	143,9	53,3	
ш. Гулистон	46,5	73,1	77,0	64,7	28,4	30,5	47,7	57,6	51,4	34,1	20,5	7,9	34,7	30,7	50,2	17,4	15,5	
ш. Истиклол	40,2	39,4	49,1	53,1	1,8	2,1	30,9	30,3	24,6	19,8	—	—	—	—	—	—	—	
ш. Бӯстон	75,8	40,8	101,8	91,7	12,7	7,1	57,5	43,4	59,9	57,6	97,5	89,4	99,1	76,1	91,8	84,6	51,2	
н. Ашт	54,7	56,2	41,5	54,8	40,7	30,5	107,9	112,6	33,4	47,6	45,6	46,4	75,2	61,9	50,3	79,6	79,6	
н. Аййи	64,5	67,6	90,1	88,7	15,8	24,9	64,9	132,3	51,9	58,7	46,6	55,3	69,2	59,9	72,3	63,9	90,2	
н. Девашиҷ	73,3	76,1	92,8	84,7	25,5	18,7	79,5	162,8	72,6	72,9	62,3	54,3	56,1	53,7	67,7	40,5	40,5	
н. Зафаробод	90,1	44,8	40,9	40,4	35,6	22,1	77,6	134,2	45,1	35,3	41,5	23,5	53,4	35,1	113,8	126,3	126,3	
н. Исфаара	96,1	94,2	84,4	76,6	89,1	103,3	112,9	108,4	80,3	70,1	63,2	47,9	113,8	111,7	113,8	126,3	126,3	
н. Конибодом	80,8	80,8	96,7	95,1	13,0	13,6	71,6	88,7	79,1	72,0	60,1	44,5	95,7	87,5	84,6	83,7	83,7	
н. Мастҷох	71,3	58,5	69,4	36,8	191,6	142,5	95,8	157,3	47,0	53,7	55,8	55,9	52,3	55,5	107,6	93,0	93,0	
н. Спитамен	70,0	64,4	37,8	29,6	16,0	20,3	217,9	161,2	119,4	112,0	62,1	76,2	56,3	54,3	56,9	60,2	60,2	
н. Панҷакент	77,0	78,6	80,6	76,4	17,2	32,1	145,6	102,9	63,3	56,3	62,4	98,2	52,3	65,4	79,9	82,7	82,7	
н. Ҷ. Расулов	70,9	74,2	59,5	67,0	84,4	44,6	86,1	116,8	91,3	73,3	82,2	89,4	79,5	77,4	58,5	65,7	65,7	
н. Истаравшан	71,3	73,0	49,3	50,4	20,9	19,7	79,1	114,6	69,4	70,0	77,5	79,0	75,0	92,9	98,7	108,9	108,9	
н. Б. Фабуров	86,5	90,3	64,2	75,0	43,5	40,9	127,7	139,2	92,1	81,4	80,3	92,6	96,0	88,7	93,3	99,9	99,9	
н. Шаҳристон	70,2	69,8	87,8	84,7	54,6	19,3	5,4	121,5	92,2	89,5	36,2	34,1	105,7	111,9	73,9	78,0	78,0	
н. Кӯҳ. Мастҷох	30,2	28,1	43,3	40,5	—	—	—	—	—	—	—	—	—	18,4	17,9	33,1	29,8	
Вил. Сӯғд	78,3	77,7	75,9	72,9	44,5	45,8	90,7	105,8	75,3	70,7	67,8	68,6	74,0	74,5	83,4	87,8	87,8	87,8

1. Дохил карда шудааст: терапевтӣ, меъдаю рӯда, эндохринологӣ, ҳун-нефрологӣ, ревматологӣ, пульмонологӣ, барқароркуӣ,

2. Дохил карда шудааст: чарроҳӣ, неврочарроҳӣ, чарроҳии қафаси сина, чарроҳии дил, чарроҳии рас, травматологӣ, сухтасӣ, ортопедӣ, урологӣ, стоматологӣ, проктологӣ, чарроҳии фасоднок

Фонзи истифодабарии катҳо

Ҷадвали 32.1

Минтақаҳо	Ҳамаи катҳо дар охири сол		Аз ҷумла, барои семорони:												Ҳомиладорон ва таваллуд	Атфол	
			дарунӣ 1				сироғатӣ				ҷарроҳӣ 2						
			2015	2016	2015	2016	2015	2016	2015	2016	2015	2016	2015	2016			
н. Норак	43,9	120,3	49,3	159,8	7,7	26,1	24,3	91,2	33,3	64,3	64,3	26,1	26,8	88,8	81,7	57,6	150,6
ш. Қўрғонтепа	58,7	55,0	49,6	55,9	13,5	10,5	45,0	48,8	38,3	40,7	60,7	50,9	166,4	153,5	97,2	107,5	
н. Ваҳш	40,2	35,5	37,8	28,4	17,8	16,7	28,3	43,3	27,5	21,5	52,7	41,5	90,9	77,1	37,7	39,6	
н. Хуросон	63,5	65,0	80,6	92,1	26,5	33,6	31,8	40,5	40,5	26,8	—	—	33,8	65,2	70,8	64,6	
н. Дустӣ	50,2	45,5	48,3	41,9	31,0	27,9	37,1	41,8	30,1	26,8	38,1	31,3	83,8	83,6	63,5	55,7	
н. Қубодён	74,7	71,7	44,3	45,6	91,4	119,7	120,2	126,2	69,7	61,3	74,3	70,1	111,2	101,9	69,3	75,1	
н. Ҷ. Балхӣ	38,8	30,1	28,5	26,6	18,6	11,6	18,3	30,0	42,5	23,7	26,0	12,8	55,8	55,0	48,0	26,3	
н. Ёхтар	33,9	27,9	34,4	29,7	22,1	22,4	34,5	52,4	19,0	8,4	42,4	25,4	35,7	34,3	32,6	24,6	
н. А. Ҷомӣ	46,3	43,2	40,8	34,4	29,3	15,4	23,1	45,3	46,7	41,9	26,0	19,6	74,3	75,8	27,7	40,5	
н. Ҷайхун	31,6	32,5	24,3	24,1	14,5	18,1	17,4	28,7	22,1	25,2	18,2	16,1	59,9	59,6	39,8	34,6	
н. Панҷ	20,3	19,6	5,8	6,1	14,7	11,9	25,6	23,1	18,1	21,0	41,9	41,8	64,6	59,9	6,8	7,3	
н. Шахритус	40,0	32,9	38,4	22,8	19,9	36,5	51,9	51,7	36,2	21,6	—	—	71,6	56,5	39,6	31,8	
н. Евон	67,9	66,7	63,3	57,8	52,3	54,3	53,9	48,6	52,9	54,1	43,3	53,5	87,1	88,4	85,2	81,9	
ш. Кӯлоб	50,1	49,7	49,2	31,3	34,3	32,4	39,6	37,2	32,5	38,4	26,7	27,3	75,9	78,8	65,0	83,4	
н. Кӯлоб	63,6	51,5	68,2	49,3	57,9	42,9	—	—	18,7	19,1	—	—	63,8	63,0	74,2	64,2	
н. Босёв	56,6	65,1	56,9	58,6	32,6	28,2	53,8	33,9	50,5	38,9	59,1	58,8	120,3	64,5	65,7	65,9	
н. Данғара	43,1	42,3	52,7	41,6	12,4	12,3	39,0	45,3	26,2	37,8	29,9	55,3	63,0	69,6	41,2	36,7	
н. Муъминобод	44,1	28,0	32,2	24,1	29,7	11,0	43,5	39,2	67,6	35,2	69,8	58,0	32,9	32,7	41,3	28,2	
н. Ҳамадонӣ	24,1	24,7	7,7	7,7	12,2	7,4	29,3	9,2	35,0	26,4	11,5	14,6	48,2	46,3	34,3	34,7	
н. Фарҳор	55,2	54,7	81,0	79,9	97,0	24,8	69,4	74,2	30,9	28,7	53,5	47,5	67,7	91,6	53,8	54,5	
н. Теҳурмалик	46,5	45,1	37,0	39,7	40,9	38,4	21,8	22,1	51,2	48,0	12,3	54,7	92,8	86,7	39,1	33,4	
н. Ховалитг	30,8	24,9	58,7	46,1	13,3	13,6	—	—	20,8	18,0	—	—	21,6	20,0	27,8	22,3	
н. Ш.Шохин	32,3	34,3	24,5	23,7	15,7	19,3	—	—	22,8	18,0	—	—	47,7	49,1	28,8	33,3	
н. Ёлҷувон	22,9	22,2	22,5	21,9	13,7	—	—	—	—	26,3	—	—	34,5	29,9	21,6	18,3	
н. Сарбанд	23,9	21,0	27,3	19,8	3,1	2,8	—	—	15,0	10,9	—	—	43,0	38,5	28,1	22,8	
н.Н. Хурава	26,4	28,5	26,3	23,7	6,8	11,7	—	—	36,8	24,3	—	—	35,4	30,8	37,1	45,6	
ҒИЛ. Ҳаглол	46,5	44,5	43,2	39,8	28,9	26,3	38,4	43,3	36,8	34,3	39,4	38,2	72,9	69,6	46,8	45,2	

Додохи карда инҳисоб: тегранотетӣ, мегъола рӯда, эндохритиологӣ, нефрологӣ, рематологӣ, педиатриологӣ, барқароркунии 2, Додохи карда инҳисоб: ҷарроҳӣ, нефроҷарроҳӣ, ҷарроҳии қафаси сина, ҷарроҳии дил, ҷарроҳии рог, тиреоматологӣ, сугандӣ, ортопедӣ, урологӣ, стоматологӣ, проктологӣ, ҷарроҳии фасоднок

Ғоизи истифодабарии катҳо

Минтақаҳо	Ҳамаи катҳо дар охири сол		Аз ҷумла, барои беморон бо бемориҳои:												Атфол	
			дарунӣ ¹		сириягӣ				чарроҳи ²				Ҳомила- дорон ва таваллуд			
					қудакон		калонсолон		қудакон		қудакон					
			2015	2016	2015	2016	2015	2016	2015	2016	2015	2016	2015	2016		
ш. Хоруғ	55,6	60,0	61,8	62,5	33,1	58,0	—	—	57,5	45,6	20,4	53,6	99,0	58,9	34,3	35,5
н. Ванҷ	70,2	80,6	103,3	108,4	53,0	60,2	—	—	70,8	74,9	—	—	56,3	59,7	56,8	96,7
н. Ишқошим	57,3	59,1	85,8	85,4	29,4	60,4	—	—	67,8	61,1	—	—	55,4	56,2	27,1	32,0
н. Дарвоз	44,2	45,0	69,0	51,5	15,1	26,6	—	—	34,7	37,4	—	—	30,9	57,5	33,1	44,4
н. Мурғоб	49,5	51,8	81,9	93,2	44,9	47,1	—	—	38,5	30,0	—	—	41,3	—	31,9	37,4
н. Роштқалъа	51,4	43,5	68,1	43,6	37,4	48,2	—	—	53,2	47,0	—	—	38,7	25,7	38,3	46,1
н. Рӯшон	52,9	56,5	56,7	58,8	51,9	54,0	—	—	63,2	64,1	—	—	58,2	50,5	45,3	51,9
н. Шугнон	31,5	32,5	36,8	31,8	62,6	65,6	—	—	28,2	32,7	—	—	13,0	18,8	17,6	25,4
ВМКБ	54,4	57,7	66,0	63,1	40,4	54,4	—	—	55,9	49,9	23,8	57,0	51,4	48,7	34,1	43,1

¹Доҳил карда шудааст: терапевтӣ, мевдано рӯда, эндохринологӣ, хун, нефрологӣ, ревматологӣ, мулдонологӣ, барқароркуӣ,
²Доҳил карда шудааст: чарроҳӣ, лейроҷарроҳӣ, чарроҳии қафаси сина, чарроҳии дил, чарроҳии рағ, травматологӣ, сӯхташӣ, ортопедӣ, урологӣ,
 стоматологӣ, проктологӣ, чарроҳии фасоднок

ГАРДИШИ КАТХО

Аз чумла, барон беморон бо бемориҳои:

Минтақаҳо	Хамаи катҳо дар охири сол				Даруни ¹				Спиритӣ				Чарроҳӣ ²			
	2015		2016		2015		2016		2015		2016		2015		2016	
	30	29	25	24	11	11	11	11	25	31	24	22	23	19	2016	
ш. Душанбе	30	29	25	24	11	11	11	11	25	31	24	22	23	19	2016	
Аз он чумла:	33	32	27	25	12	12	12	12	24	30	27	25	23	19		
Р. Т. ш. Душанбе	24	23	19	18	14	13	13	32	36	20	19	22	27			
н. Рогун	18	17	13	12	6	8	—	—	—	—	12	11	—	—		
н. Варзоб	17	12	5	5	4	3	—	—	—	—	7	3	—	—		
н. Рашт	14	14	6	5	1	1	—	—	—	—	11	11	26	—		
ш. Ҳисор	38	36	25	22	15	14	23	34	46	37	46	37	—	87		
н. Лахш	21	21	20	20	13	11	—	—	—	—	14	14	—	—		
н. Нуробод	13	16	16	19	10	13	—	—	—	—	14	17	—	—		
н. Вахдат	33	29	19	21	27	18	46	43	14	13	14	13	14	10		
н. Рӯдакӣ	46	38	28	21	29	18	25	25	24	25	24	25	35	40		
н. Сангвор	12	12	12	9	4	6	—	—	—	—	9	9	—	—		
н. Тоҷикобод	18	20	11	14	11	15	—	—	—	—	22	22	—	—		
н. Турсунзода	32	31	25	23	10	9	32	37	23	25	27	25	27	25		
н. Файзобод	30	27	13	13	18	17	28	26	16	12	12	41	41			
н. Шахринав	34	34	36	15	14	23	—	—	—	—	25	23	—	—		
Вил. Суғд	26	25	20	19	14	13	33	36	25	23	25	23	25	25		
Вил. Хатлон	21	20	13	12	9	9	15	16	14	13	17	13	17	16		
ВМКБ	18	19	20	20	14	17	—	—	—	—	19	18	14	20		
Ҷумҳурӣ	25	24	18	18	11	11	26	30	24	19	22	19	22	21		

1. Дохил карда шудааст: терапевтӣ, меъдаю рӯда, эндохринологӣ, хун, нефрологӣ, ревматологӣ, пулмонологӣ, баркароркунӣ.

2. Дохил карда шудааст: ҷарроҳӣ, нейрочарроҳӣ, ҷарроҳии қафаси сина, ҷарроҳии дил, ҷарроҳии раг, травмаатологӣ, сӯхтагӣ, ортопедӣ, урологӣ, стоматологӣ, проктологӣ, ҷарроҳии фасоднок

ГАРДИШИ КАҲО

Минтақаҳо	Аз ҷумла, барои беморон бо бемориҳои:																
	Ҳомиладорон ва таваллудкунӣ				Нуқсонии ҳомиладорӣ				Гинекологӣ				Сид				
	2015	2016	2015	2016	2015	2016	2015	2016	2015	2016	2015	2016	2015	2016	2015	2016	
ш. Душанбе	120	94	42	36	36	31	36	31	36	31	31	36	31	3	3	3	
Аз он ҷумла: Р.Т.ш.Душанбе	108	85	40	34	38	34	38	34	38	34	34	38	34	—	—	3	
НҲҶ	75	67	33	35	26	27	26	27	26	27	27	26	27	5	5	1	2
н. Рогун	99	59	14	20	19	—	19	—	—	—	—	—	—	—	—	—	—
н. Варзоб	52	35	9	14	—	—	—	—	—	—	—	—	—	—	—	—	—
н. Рашид	69	51	10	20	18	18	18	18	18	18	18	18	18	3	3	—	—
ш. Хисор	71	67	45	—	—	—	—	—	—	—	—	—	—	4	4	—	—
н. Лахш	34	31	—	—	—	—	—	—	—	—	—	—	—	—	—	—	—
н. Нуробод	16	22	—	—	—	—	—	—	—	—	—	—	—	—	—	—	—
н. Ваҳдаг	73	70	55	50	24	29	24	29	24	29	29	24	29	—	—	—	—
н. Рӯдакӣ	135	114	44	66	66	28	36	28	44	28	4	36	28	4	3	—	—
н. Санғвор	28	30	—	—	—	—	—	—	—	—	—	—	—	—	—	—	—
н. Тоҷикобод	46	56	15	36	20	15	20	15	36	20	15	20	15	—	—	—	2
н. Туреунзода	103	99	28	23	26	23	26	23	28	26	23	26	23	4	4	1	—
н. Файзобод	91	87	18	16	16	11	16	11	18	16	11	16	11	—	—	—	—
н. Шаҳринав	68	66	31	21	—	—	—	—	—	—	—	—	—	—	—	—	—
Вил.Сӯд	61	54	37	36	20	19	20	19	37	36	19	20	19	4	4	2	2
Вил. Хатлон	71	61	30	39	22	17	22	17	39	39	17	22	17	2	3	1	1
ВМКБ	27	31	23	22	25	23	25	23	30	22	25	23	23	6	7	1	1
Ҷумҳури	70	62	35	36	23	21	23	21	35	36	21	23	21	3	4	2	2

ГАРДИШИ КАҲО

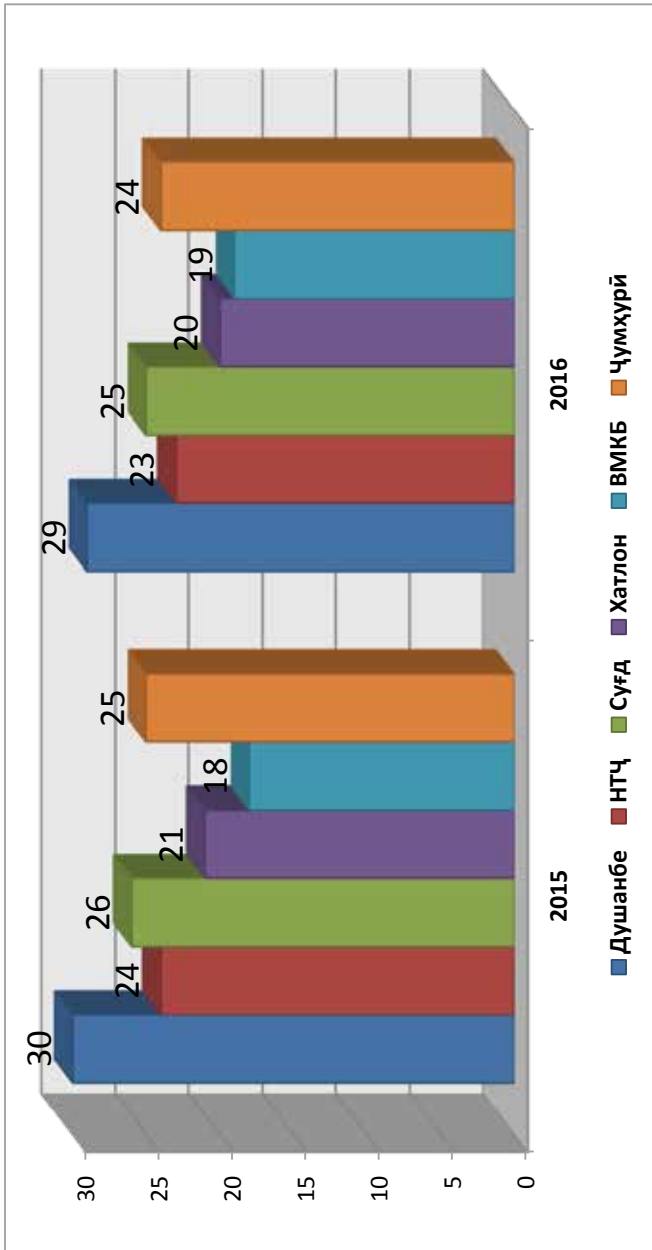
Аз ҷумла, барои беморон бо бемориҳои:

Минтақаҳо	Дил		Саратон						Асаб						Рухӣ		
			калонсолҳо		кӯдакон		калонсолҳо		кӯдакон		калонсолҳо		кӯдакон				
	2015	2016	2015	2016	2015	2016	2015	2016	2015	2016	2015	2016	2015	2016	2015	2016	2016
ш. Душанбе	35	34	25	24	25	27	28	26	26	37	31	21	20	40	36		
Аз он ҷумла: Р.Т. ш. Душанбе	37	36	—	—	—	—	28	27	29	26							
НТЧ	26	22	1	1	—	98	36	32	20	19		4	4				
н. Рогун	—	—	—	—	—	—	—	—	—	—	—	—	—	—	—	—	—
н. Варзоб	—	—	—	—	—	—	—	—	—	—	—	—	—	—	—	—	—
н. Рашт	14	10	—	—	—	—	—	—	—	—	—	—	2	2			
ш. Ҳисор	—	—	—	—	—	—	55	49	—	—	—	—	—	—	—	—	—
н. Лахш	—	—	—	—	—	—	—	—	—	—	—	—	—	—	—	—	—
н. Нуробод	—	—	—	—	—	—	—	—	—	—	—	—	—	—	—	—	—
н. Ваҳдат	33	23	—	—	—	—	35	27	—	—	—	—	—	—	—	—	—
н. Рӯдакӣ	39	36	1	1	—	98	—	—	—	—	—	—	—	—	—	—	—
н. Санғвор	—	—	—	—	—	—	—	—	—	—	—	—	—	—	—	—	—
н. Тоҷикобод	—	—	—	—	—	—	—	—	—	—	—	—	—	—	—	—	—
н. Турсуғзода	27	26	—	—	—	—	33	34	20	19							
н. Файзобод	—	—	—	—	—	—	22	15	—	—	—	—	—	—	—	—	—
н. Шаҳринав	9	10	—	—	—	—	—	—	—	—	—	—	—	—	—	—	—
Вил. Суғд	26	26	36	36	—	—	24	23	33	24		5	4	15			
Вил. Хатлон	17	16	20	20	4	3	22	21	—	—	—	9	11				
ВМКБ	27	29	22	25	2	—	25	27	—	—	—	2	2				
Ҷумҳурӣ	25	24	28	27	20	37	25	24	32	24		5	5	30	36		

ГАРДИШИ КАҲҶО

Минтақаҳо	Аз ҷумла, барои беморон бо бемориҳои:																	
	Чашм						Гӯш, гулу ва бини						Пӯст ва зӯҳравӣ					
	калонсолҳо		кӯдакон		калонсолҳо		кӯдакон		калонсолҳо		кӯдакон		калонсолҳо		кӯдакон		Ағфол	
	2015	2016	2015	2016	2015	2016	2015	2016	2015	2016	2015	2016	2015	2016	2015	2016	2015	2016
ш. Душанбе	38	43	21	18	33	29	38	28	12	14	12	14	56	29	22	36	32	
Аз он ҷумла: Р.Т. ш., Душанбе																		
НТҶ	23	22	17	12	24	22	31	29	12	11	10	9	27	27	27	27	27	
н. Роғун	—	—	—	—	—	—	—	—	—	—	—	—	—	—	—	—	—	11
н. Варзоб	—	—	—	—	—	—	—	—	—	—	—	—	—	—	—	—	—	27
н. Рашид	—	—	—	—	—	—	—	—	—	—	—	—	—	—	—	—	—	16
ш. Хисор	—	—	—	—	—	23	—	—	12	—	11	8	32	32	—	—	—	8
н. Лахш	—	—	—	—	—	—	—	—	—	—	—	—	—	—	—	—	—	17
н. Нуробод	—	—	—	—	—	—	—	—	—	—	—	—	—	—	—	—	—	9
н. Ваҳдат	—	—	—	—	—	—	—	—	—	—	—	—	—	—	—	—	—	36
н. Рӯдакӣ	18	18	—	—	—	—	—	—	—	—	—	—	—	—	—	—	—	39
н. Сангвор	—	—	—	—	—	—	—	—	—	—	—	—	—	—	—	—	—	9
н. Тоҷикобод	—	—	—	—	—	—	—	—	—	—	—	—	—	—	—	—	—	12
н. Турӯнзода	28	25	17	12	20	21	31	29	11	11	9	10	49	45	—	—	—	10
н. Файзобод	—	—	—	—	—	—	—	—	—	—	—	—	—	—	—	—	—	28
н. Шаҳринав	—	—	—	—	17	16	—	—	—	—	—	—	—	—	—	—	—	35
Вил. Суғд	25	34	27	30	25	24	29	30	15	14	12	16	28	29	—	—	—	16
Вил. Хатлон	11	11	8	8	12	13	19	25	8	8	4	5	20	18	—	—	—	8
ВМКБ	25	26	8	10	23	32	25	—	6	8	15	8	14	18	—	—	—	8
Ҷумҳури	29	30	20	20	22	22	28	29	12	12	9	11	24	24	—	—	—	24

САМАРАНОКИИ ИСТИФОДАБАРИИ КАТҶО
 (шумораи гардиши катҳо дар давоми сол)



СУКУНАТИ МИЁНАИ БЕМОРОН ДАР СТАТСИОНАР (шумораи рӯзҳо)

Минтақаҳо	Ҷамаи катҳо дар охири сол				
	2005	2010	2015	2016	
ш. Душанбе	11	9	8	9	
ИГҶ	14	10	9	10	
н. Роғун	8	7	5	6	
н. Варзоб	6	5	5	5	
н. Рашт	13	10	11	11	
ш. Хисор	9	7	6	6	
н. Лахш	10	8	8	9	
н. Нуробод	14	12	10	10	
н. Ваҳдат	13	8	7	8	
н. Рӯдакӣ	8	7	6	6	
н. Сангвор	13	9	8	8	
н. Тоҷикобод	14	12	10	10	
н. Турсунзода	10	8	8	9	
н. Файзобод	11	7	7	7	
н. Шаҳринав	8	5	7	8	
Вил.Сӯғд	13	10	10	10	
Вил. Хатлон	12	8	7	7	
ВМКБ	15	11	10	10	
Ҷумҳурӣ	12	10	9	9	

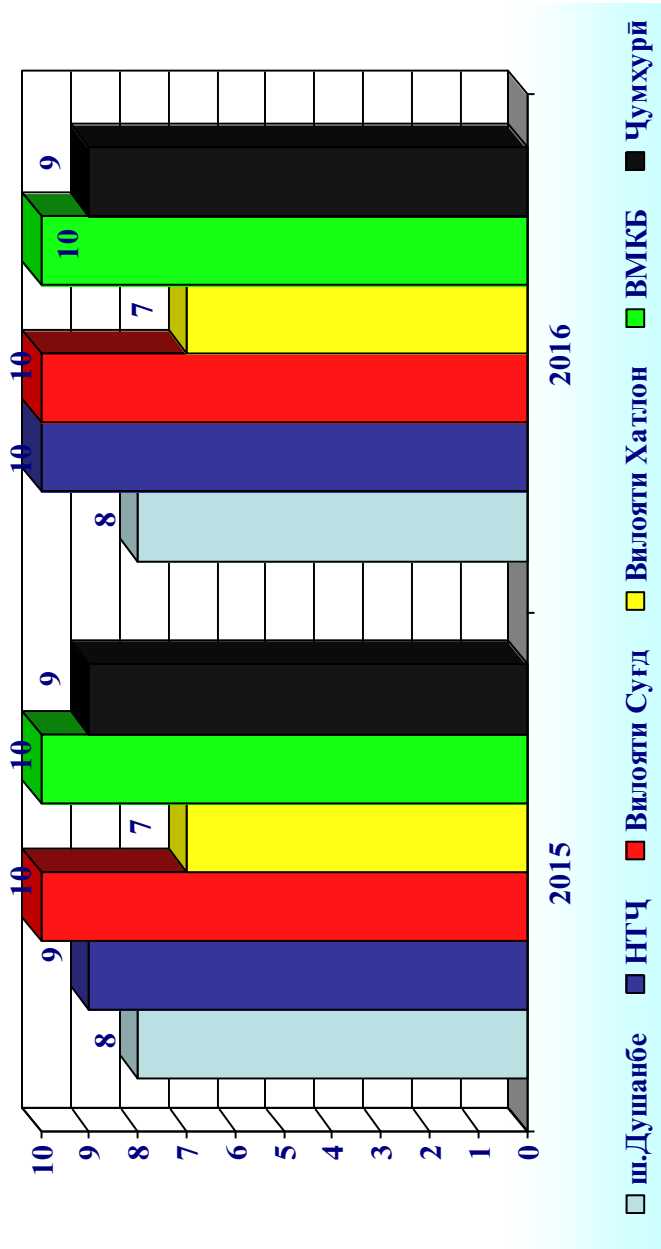
СУКУНАТИ МИЁНАИ БЕМОРОН ДАР СТАТСИОНАР (шумораи рӯзҳо) Вилёти Суғд Ҷадвали 35.1

Минтақаҳо	Ҳамаи катҳо дар охири сол				
	2005	2010	2015	2016	
ш. Хучанд	15	12	11	11	11
ш. Гулистон	11	9	8	8	10
ш. Истиклол	12	8	9	9	9
ш. Бӯстон	13	11	10	10	8
н. Ашт	11	9	8	8	8
н. Айлий	14	12	11	11	12
н. Деваштич	13	10	9	9	9
н. Зафаробод	12	10	9	9	9
н. Исфара	11	9	10	10	10
н. Конибодом	13	11	11	11	11
н. Мастҷох	13	9	8	8	9
н. Спитамен	10	8	8	8	8
н. Панҷакент	14	11	9	9	10
н. Ҷ. Расулов	10	9	8	8	8
н. Истаравшан	11	9	9	9	9
н. Б. Гафуров	11	9	9	9	9
н. Шахристон	9	8	8	8	7
н. Кӯхистони Мастҷох	12	8	7	7	7
Вил. Суғд	13	10	10	10	10

Минтақаҳо	Ҳамаи катҳо дар охири сол					
	2005	2010	2015	2016	2016	2016
н. Норақ	13	8	7			8
ш. Кӯрғонтеппа	12	8	9			8
н. Вахш	12	9	7			7
н. Хуросон	11	8	8			8
н. Дустӣ	13	10	8			8
н. Қуболиен	9	7	6			6
н. Ҷ. Ёлхӣ	11	7	7			6
н. Бохтар	9	8	6			6
н. А. Ҷомӣ	8	6	6			6
н. Ҷайхун	10	7	6			6
н. Панҷ	9	7	6			6
н. Шахритус	8	6	5			5
н. Евон	11	8	7			7
ш. Қӯлоб	17	12	8			9
н. Қӯлоб	10	9	7			7
н. Восеъ	12	9	6			6
н. Дангара	9	7	7			7
н. Муъминобод	14	9	7			7
н. Ҳамалонӣ	19	11	5			6
н. Фархор	14	10	8			9
н. Темурмалик	13	10	8			8
н. Ховалинг	10	8	7			7
н. Ш. Шохин	14	11	8			9
н. Балҷувон	13	9	9			8
н. Сарбанд	10	8	7			6
н. Н. Хусрав	13	8	6			6
Вил. Хатлон	12	8	7			7

СУКУНАТИ МИЁНАИ БЕМОРОН ДАР СТАТСИОНАР (шумораи рӯзҳо) ВМКБ

Минтақаҳо	Ҳамаи катҳо дар охири сол				
	2005	2010	2015	2016	
ш. Хоруғ	16	12	10	10	10
н. Ванҷ	13	14	10	11	11
н. Ишқошим	12	9	8	8	8
н. Дарвоз	11	10	8	8	8
н. Мурғоб	15	11	10	10	10
н. Роштқалъа	14	10	9	9	9
н. Рӯшон	13	10	9	9	9
н. Шугнон	16	12	10	10	10
ВМКБ	15	11	10	10	10



Фаъолияти чарроҳӣ дар муассисаҳо

Ҷадвали 36

Минтақаҳо	Шумори чароҳҳои дар статистонар гузарондашуда, Ҳамагӣ		аз ҷумла, кӯдакони то 17-сола		Шумори чарроҳҳои дар статистонар Ҳамагӣ		Вазнҳои бағали чарроҳӣ дар статистонар фавқидарон		Шумори чароҳҳои абдоминалии дар статистонар гузаронида шуда, Ҳамагӣ		аз ҷумла, кӯдакони то 17-сола	
	2015	2016	2015	2016	2015	2016	2015	2016	2015	2016	2015	2016
ш. Душанбе	45154	47506	8428	8896	169	171	0,37	0,36	7510	8411	1794	1470
Р.Т. ш. Душанбе	15219	16439	1693	1635	35	36	0,2	0,2	4126	5005	462	384
НТҚ	18650	18647	4336	4597	7	8	0,04	0,04	6263	6005	2125	2309
н. Роғун	503	474	213	153	1	—	0,20	—	112	126	33	31
н. Варзоб	77	79	22	9	—	2	—	2,5	50	44	15	6
н. Рашт	1115	1115	254	283	—	4	—	0,4	441	458	149	162
ш. Ҳисор	3303	3360	1013	1149	—	—	—	—	1615	1471	409	509
н. Лахш	414	451	112	117	—	—	—	—	223	232	83	104
н. Нуробод	174	201	50	49	—	—	—	—	100	106	47	40
н. Ваҳдат	2124	2124	348	250	1	2	0,1	0,1	442	297	167	84
н. Рӯдакӣ	2692	2637	540	705	—	—	—	—	793	757	198	307
н. Сангвор	166	54	75	—	—	—	—	—	48	36	16	—
н. Тоҷикобод	283	300	141	143	1	—	0,4	—	160	165	105	113
н. Турӯнзода	5940	6043	1111	1249	1	—	0,02	—	1536	1638	596	628
н. Файзобод	723	667	246	244	2	—	0,3	—	350	258	142	151
н. Шахринав	901	921	208	246	—	—	—	—	393	402	165	174
Муасс. ҷумҳ. НТҚ	235	221	3	—	1	—	0,4	—	—	15	—	—
Вил. Суғд	49073	46510	12485	11993	83	63	0,2	0,2	12017	12053	3831	3630
Вил. Хатлон	26875	27606	6941	7569	37	43	0,1	0,2	10417	10407	3427	3839
ВМКБ	3674	3737	382	839	4	3	0,1	0,1	687	838	57	220
Ҷумҳурӣ	143426	144006	32572	33894	300	288	0,2	0,2	36894	37714	11234	11468

Фаъолияти ҷарроҳӣ дар муассисаҳои вилёти Суғд

Минтақаҳо	Шумораи ҷарроҳикон дар стационар гузарондашуда, ҳамагӣ		аз ҷумла, кӯдакони то 17-сола		Шумораи ҷарроҳишудагон дар стационар Ҷамагӣ		Фоида баъди ҷарроҳӣ дар стационар Ҷамагӣ	
	2015	2016	2015	2016	2015	2016	2015	2016
ш. Хучанд	19337	18551	4870	4805	60	45	0,3	0,2
ш. Гулистон	369	279	73	23	1	—	0,3	—
ш. Истиклол	—	32	0	—	—	—	—	—
ш. Бӯстон	1651	1795	249	373	2	1	0,1	0,1
н. Ашт	552	781	220	154	2	—	0,4	—
н. Айнӣ	1019	1102	170	286	—	—	—	—
н. Деваштич	1848	1988	866	521	1	—	0,1	—
н. Зафаробод	648	590	143	94	2	1	0,3	0,2
н. Исфара	3211	2991	758	797	3	4	0,1	0,1
н. Конибодом	2999	2690	945	501	3	2	0,1	0,1
н. Масъҷох	1961	1572	458	389	—	—	—	—
н. Спитамен	1495	1153	239	272	—	1	—	0,1
н. Панҷакент	4871	4294	1111	1168	5	3	0,1	0,1
н. Ҷ. Расулов	2371	2119	749	851	—	2	—	0,1
н. Истаравшан	3118	3328	644	958	1	2	0,03	0,1
н. Б. Рафуров	2638	2690	759	568	1	2	0,04	0,1
н. Шахристон	785	555	231	233	2	—	0,3	—
н. Кӯҳ. Масъҷох	—	—	—	—	—	—	—	—
Вил. Суғд	49073	46510	12485	11993	83	63	0,2	0,1

Фабьолияти чарроҳӣ дар муассисаҳои вилояти Хатлон

Минтақаҳо	Шумораи чарроҳҳои дар стационар гузарондашуда, хамагӣ		аз ҷумла, кӯдакони то 17-сола		Шумораи чарроҳишудагони дар стационар фағида, хамагӣ	Фоида баъди чарроҳӣ дар стационар фағидагон	
	2015	2016	2015	2016		2015	2016
н. Норақ	466	402	86	101	—	—	—
ш. Кургантепа	5051	5303	1296	1378	14	17	0,3
н. Вахш	661	789	227	224	2	—	0,3
н. Хуросон	358	637	87	158	—	—	—
н. Дуғӣ	826	815	279	215	—	2	—
н. Кубодиён	2239	2362	553	620	5	4	0,2
н. Ҷ. Балхӣ	946	1232	274	188	1	2	0,1
н. Бохтар	597	394	288	177	—	—	—
н. А. Ҷомӣ	987	801	220	157	—	—	—
н. Ҷайхун	674	601	193	107	—	—	—
н. Панҷ	1057	794	126	193	—	—	—
н. Шахритус	994	442	183	116	—	—	—
н. Евон	2425	2346	978	988	—	2	—
ш. Кӯлоб	3174	2612	416	465	10	12	0,3
н. Кӯлоб	270	511	105	179	—	—	—
н. Восеъ	680	1138	52	236	—	1	—
н. Данғара	1105	1476	260	329	1	2	0,1
н. Мӯғминобод	421	264	159	141	—	—	—
н. Ҳамалонӣ	1089	1068	217	171	3	—	0,3
н. Фарҳор	1198	1722	308	911	1	1	0,1
н. Теҳурмалик	559	878	263	307	—	—	—
н. Ховалинг	505	354	288	—	—	—	—
н. Ш.Шоҳин	204	211	52	—	—	—	—
н. Балҷувон	—	—	—	—	—	—	—
н. Сарбанд	372	202	14	—	—	—	—
н. Н. Хузрав	17	51	17	—	—	—	—
Вил. Хатлон	26875	27606	6941	7569	37	43	0,1
							0,2

Фаъолияти чарроҳӣ дар муассисаҳои ВМБК

Минтақаҳо	Шумораи чарроҳҳои дар стационер гузарондашуда, ҳамагӣ		аз ҷумла, кӯдакони то 17-сола		Шумораи чарроҳишудагони дар стационер фағдига, ҳамагӣ		Фоида баъди чарроҳӣ дар стационер фағдигагон	
	2015	2016	2015	2016	2015	2016	2015	2016
ш. Хоруғ	2570	2649	120	430	3	3	0,1	0,1
н. Ванҷ	352	391	33	153	—	—	—	—
н. Ишқошим	184	164	64	—	—	—	—	—
н. Дарвоз	203	243	120	169	1	—	0,5	—
н. Мурғоб	69	66	21	9	—	—	—	—
н. Роштқалъа	31	18	0	2	—	—	—	—
н. Рӯшон	170	137	24	62	—	—	—	—
н. Шугнон	95	69	0	14	—	—	—	—
ВМКБ	3674	3737	382	839	4	3	0,1	0,1

Фавти баъдичарроҳӣ дар стасионарҳо

Ҳангоми кӯмаки фаври чарроҳӣ

Минтақаҳо	Чарроҳӣ қарда шуд						Аз онҳо, фавтиданд				бо % ба миқдори чарроҳишудагон			
	Ҳамагӣ			аз 24 соат дартар оварда шудагон			Ҳамагӣ		аз 24 соат дартар оварда шудагон		Ҳамагӣ		аз 24 соат дартар оварда шудагон	
	2015	2016	2015	2016	2015	2016	2015	2016	2015	2016	2015	2016	2015	2016
ш. Душанбе	472	5160	2106	2794	22	21	18	13	0,5	0,4	0,9	0,5	0,5	0,5
НТҶ	4615	4484	844	1323	3	2	3	2	0,1	—	—	—	0,4	0,2
н. Роғун	94	71	25	21	—	—	—	—	—	—	—	—	—	—
н. Варзоб	49	34	27	20	—	—	—	—	—	—	—	—	—	—
н. Рашид	280	333	96	251	1	2	1	2	0,4	0,6	1,0	0,8	—	—
ш. Хисор	1344	1188	84	5	—	—	—	—	—	—	—	—	—	—
н. Лахш	214	224	—	—	—	—	—	—	—	—	—	—	—	—
н. Нуробод	83	85	17	9	—	—	—	—	—	—	—	—	—	—
н. Ваҳдат	405	266	179	102	—	—	—	—	—	—	—	—	—	—
н. Рӯдакӣ	712	605	—	604	—	—	—	—	—	—	—	—	—	—
н. Сангвор	32	27	13	10	—	—	—	—	—	—	—	—	—	—
н. Тоҷикобод	169	198	165	—	—	—	—	—	—	—	—	—	—	—
н. Турсунзода	586	807	81	105	1	—	1	—	0,2	—	1,2	—	—	—
н. Файзобод	285	209	109	7	1	—	1	—	0,4	—	0,9	—	—	—
н. Шаҳринав	362	437	48	189	—	—	—	—	—	—	—	—	—	—
Вил. Суғд	8223	7984	1354	1518	15	14	5	5	0,2	0,2	0,4	0,3	0,3	0,3
Вил. Хатлон	8103	7799	1838	1310	11	12	—	4	0,1	0,2	—	—	—	—
ВМКБ	171	420	9	137	—	—	—	—	—	—	—	—	—	—
Ҷуммаҳурӣ	25384	25847	6151	7082	51	49	26	24	0,2	0,2	0,4	0,3	0,4	0,3

Кӯмаки фаврии ҷарроҳӣ

Миқдори ҷарроҳии фаерӣ ва Ҷавт дар шаҳру вилоятҳои Ҷумҳурии Тоҷикистон

Минтақаҳо	Ногузаронандагии шадиди рӯдаҳо				Илтиҳоби шадиди кӯрӯда				Заҳми шиқофи мейда ва рӯдаи 12-ангушта				Хунавриҳои мейдаю рӯда			
	шумораи ҷарроҳӣ		шумораи Ҷавт		шумораи ҷарроҳӣ		шумораи Ҷавт		шумораи ҷарроҳӣ		шумораи Ҷавт		шумораи ҷарроҳӣ		шумораи Ҷавт	
	2015	2016	2015	2016	2015	2016	2015	2016	2015	2016	2015	2016	2015	2016	2015	2016
Душанбе	186	184	9	8	2400	2562	3	1	98	120	4	1	64	51	5	3
НТҶ	77	78	1	1	3822	3767	1	—	63	31	—	—	37	74	—	—
Вилояти Суғд	202	209	9	6	6447	6156	—	1	106	103	2	—	59	77	—	—
Вилояти Хатлон	282	117	6	5	5990	5621	1	1	108	133	2	4	14	6	1	—
ВМКБ	5	32	—	—	137	318	—	—	7	26	—	—	—	2	—	—
Ҷумхурии	752	620	25	20	18796	18424	5	3	382	413	8	5	174	210	6	3

Минтақаҳо	Ҷурраи қиссешуда				Илтиҳоби шадиди талҳадон				Панкреатити шадид				Ҳомиладории хориҷабачадонӣ			
	шумораи ҷарроҳӣ		шумораи Ҷавт		шумораи ҷарроҳӣ		шумораи Ҷавт		шумораи ҷарроҳӣ		шумораи Ҷавт		шумораи ҷарроҳӣ		шумораи Ҷавт	
	2015	2016	2015	2016	2015	2016	2015	2016	2015	2016	2015	2016	2015	2016	2015	2016
Душанбе	227	642	—	—	915	1273	—	4	118	44	1	3	264	284	—	1
НТҶ	436	339	—	—	94	103	—	—	9	18	1	1	77	73	—	—
Вилояти Суғд	593	496	—	4	598	669	2	2	40	62	2	1	178	212	—	—
Вилояти Хатлон	973	1110	—	1	571	635	1	—	5	40	—	1	160	137	—	—
ВМКБ	18	31	—	—	1	5	—	—	—	—	—	—	3	6	—	—
Ҷумхурии	2247	2618	—	5	2179	2686	3	6	172	164	4	6	682	712	—	1

Кӯмаки фаврии ҷарроҳӣ

Вазни хоси бемороне, ки ба статсионар баъди 24 соати огози беморӣ оварда шудаанд

Минтақаҳо	Нотузаронандагии шадиди рӯдаҳо		Илтиҳоби шадиди кӯррӯда		Заҳми шикфои меъда ва рӯдаи 12-ангушта		Хунравихоӣ меъдаю рӯда	
	2015	2016	2015	2016	2015	2016	2015	2016
Душанбе	78,5	80,4	42,6	48,0	54,1	71,7	51,6	35,3
НТҶ	19,5	65,4	17,8	29,5	28,6	54,8	24,3	71,6
Вилояти Суғд	33,7	28,7	14,8	17,2	20,8	23,3	32,2	29,9
Вилояти Ҳатлон	16,0	48,7	23,4	15,6	14,8	11,3	21,4	—
ВМКБ	—	62,5	5,1	23,3	28,6	76,9	—	100,0
Ҷумхурии	36,4	54,2	21,6	23,6	29,1	39,2	36,8	45,7

Минтақаҳо	Ҷурри кисишуда		Илтиҳоби шадиди талҳадон		Панкреатити шадид		Ҳомиладории хоричибаҷалдонӣ	
	2015	2016	2015	2016	2015	2016	2015	2016
Душанбе	29,1	31,5	75,0	78,9	21,2	56,8	28,4	28,5
НТҶ	10,6	10,3	58,5	40,4	66,7	44,4	19,5	9,6
Вилояти Суғд	11,3	22,6	28,3	30,8	57,5	24,2	17,4	9,9
Вилояти Ҳатлон	15,7	11,5	25,0	29,4	20,0	10,0	48,1	31,4
ВМКБ	—	61,3	—	—	—	—	—	33,3
Ҷумхурии	14,8	18,9	48,3	53,6	32,0	31,7	29,0	21,6

Фавти баъди қарроҳӣ ханғоми бемориҳои кӯмаки фаврии қарроҳиро талабқунонда
(ба % ба миқдори қарроҳишудогон)

Минтақаҳо	Ноғузаронандагии шадиди рӯдаҳо		Илтиҳоби шадиди кӯррӯда		Заҳми шикофи меъда ва рӯдаи 12-анғушта		Хуноравҳои меъдаю рӯда	
	2015	2016	2015	2016	2015	2016	2015	2016
Душанбе	4,8	4,3	0,13	0,04	4,1	0,8	7,8	5,9
НТҚ	1,3	1,3	0,03	—	—	—	—	—
Вилояти Суғд	4,5	2,9	—	0,02	1,9	—	—	—
Вилояти Хатлон	2,1	4,3	0,02	0,02	1,9	3,0	7,1	—
ВМКБ	—	—	—	—	—	—	—	—
Ҷумҳурий	3,3	3,2	0,03	0,02	2,1	1,2	3,4	1,4

Минтақаҳо	Қурраи крессишуда		Илтиҳоби шадиди талҳадон		Панкреатити шадид		Ҳомиладории хоричибаҷадонӣ	
	2015	2016	2015	2016	2015	2016	2015	2016
Душанбе	—	—	—	0,3	0,8	6,8	—	0,4
НТҚ	—	—	—	—	11,1	5,6	—	—
Вилояти Суғд	—	0,8	0,3	0,3	5,0	1,6	—	—
Вилояти Хатлон	—	0,1	0,2	—	—	2,5	—	—
ВМКБ	—	—	—	—	—	—	—	—
Ҷумҳурий	—	0,2	0,1	0,2	2,3	3,7	—	0,1

Фавт аз бемориҳои алоҳида дар беморхона
(ба 100 беморони синну соли мувофиқ)

Минтақаҳо	Ҳамагӣ					
	калонсолон			кӯдакони 0-17 сола		
	2015	2016	2015	2015	2016	2016
ш. Душанбе	0,4	0,3	2,2	1,6	1,7	1,2
Аз ҷумла: Р.Т. ш.Душанбе*	0,3	0,2	1,6	1,6	1,2	1,2
НТҶ	0,3	0,2	1,9	1,7	1,9	1,2
н. Рогун	0,3	0,2	1,7	1,7	1,2	1,2
н. Варзоб	0,4	0,2	0,6	0,6	0,8	0,8
н. Рашт	—	0,3	1,4	1,4	1,9	1,9
ш. Хилсор	0,3	0,2	2,2	2,2	1,8	1,8
н. Лахш	0,2	0,2	1,8	1,8	1,8	1,8
н. Нуробод	0,2	0,1	1,2	1,2	0,9	0,9
н. Ваҳдат	0,1	0,1	2,0	2,0	2,4	2,4
н. Рудакий	0,2	0,1	1,6	1,6	1,6	1,6
н. Сангвор	0,1	0,1	0,9	0,9	0,3	0,3
н. Тоҷикобод	—	0,2	1,4	1,4	7,0	7,0
н. Турсунзода	0,2	0,4	2,0	2,0	1,9	1,9
н. Файзобод	0,4	0,2	4,8	4,8	3,2	3,2
н. Шахринав	0,3	0,4	1,7	1,7	1,5	1,5
Вил. Суғд	0,2	0,2	1,1	1,1	0,9	0,9
Вил. Хатлон	0,2	0,3	2,3	2,3	2,0	2,0
ВМКБ	0,2	0,3	0,3	0,3	0,2	0,2
Ҷумҳури	0,3	0,3	1,6	1,6	1,4	1,4

*Райёсати тандурустии ш. Душанбе

Ғавг аз бемориҳои алоҳида дар беморхонаҳои вилояти Суғд
(ба 100 беморони сину соли мувофиқ)

Минтақаҳо	Ҳамагӣ				
	калонсолон		кӯдакони		0-17 сола
	2015	2016	2015	2016	
ш. Хучанд	0,3	0,3	1,4	1,3	1,3
ш. Гулистон	0,2	0,2	0,6	0,2	0,2
ш. Истиклол	—	0,0	0,6	0,5	0,5
ш. Бӯстон	0,2	0,2	0,5	0,5	0,5
н. Ашт	0,3	0,3	1,6	1,2	1,2
н. Айни	0,1	0,2	1,5	0,9	0,9
н. Деваштич	0,2	0,2	1,6	1,1	1,1
н. Зафаробод	0,1	0,3	1,6	1,3	1,3
н. Исфара	0,1	0,2	0,7	0,4	0,4
н. Конибодом	0,3	0,3	0,9	0,9	0,9
н. Мастҷох	0,2	0,3	1,1	0,7	0,7
н. Спгамен	0,2	0,2	1,0	0,7	0,7
н. Панҷакент	0,2	0,1	1,3	1,0	1,0
н. Ҷ. Раулов	0,2	0,3	0,9	0,7	0,7
н. Истаравшан	0,1	0,1	1,4	1,3	1,3
н. Б. Ғафуров	0,1	0,2	0,5	0,7	0,7
н. Шаҳристон	0,3	0,2	1,2	0,9	0,9
н. Кӯҳ. Мастҷох	—	—	0,9	0,3	0,3
Вил. Суғд	0,2	0,2	1,1	0,9	0,9

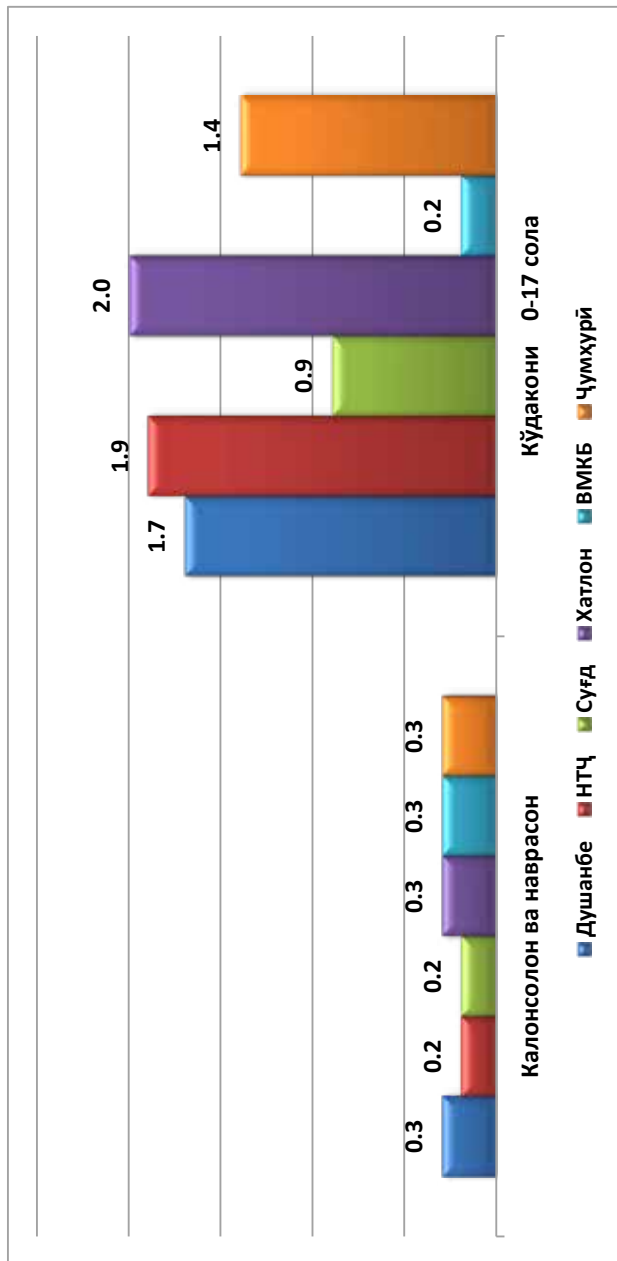
Фавт аз бемориҳои алоҳида дар беморхонаҳои вилояти Ҳатлон
(ба 100 беморони сину соли мувофиқ)

Минтақаҳо	Ҳамагӣ					
	калонсолон			кӯдакони 0-17 сола		
	2015	2016	2015	2015	2016	2016
н. Норақ	0,8	0,8	2,3	—	—	2,8
ш. Кӯронтеппа	0,4	0,3	1,2	—	—	1,2
н. Вахш	0,1	0,2	1,5	—	—	1,6
н. Хуросон	0,2	0,2	2,3	—	—	1,7
н. Дусти	0,2	0,1	3,7	—	—	3,1
н. Кубодиён	0,2	0,2	1,6	—	—	2,2
н. Ч.Балхӣ	0,2	0,4	3,9	—	—	5,3
н. Бохтар	0,1	0,3	1,4	—	—	1,3
н. А. Ҷомӣ	0,2	0,3	3,7	—	—	2,2
н. Ҷайхун	0,1	0,2	3,5	—	—	4,2
н. Панҷ	0,3	0,2	1,5	—	—	1,9
н. Шахригус	0,2	0,2	2,6	—	—	0,9
н. Евон	0,2	0,2	1,0	—	—	0,8
ш. Кӯлоб	0,4	0,5	2,2	—	—	3,0
н. Кӯлоб	0,1	0,1	0,7	—	—	1,0
н. Восеъ	0,3	0,4	4,8	—	—	1,4
н. Дангара	0,3	0,4	7,9	—	—	9,0
н. Муъминобод	0,1	—	0,7	—	—	1,8
н. Ҳамадонӣ	0,3	0,5	4,9	—	—	1,6
н. Фархор	0,1	0,2	1,9	—	—	1,7
н. Темурмалик	0,1	—	1,4	—	—	1,4
н. Ховалинг	—	—	1,4	—	—	3,3
н. Ш.Шоҳин	0,2	0,2	2,6	—	—	1,4
н. Балҷувон	—	—	2,8	—	—	—
н. Сарбанд	—	0,2	4,5	—	—	0,8
н. Н. Хурава	—	—	0,6	—	—	0,6
Вил. Ҳатлон	0,2	0,3	2,3	—	—	2,0

Фавт аз бемориҳои алоҳида дар беморхонаҳои ВМКБ
(ба 100 беморони синну соли мувофиқ)

Минтақаҳо	Ҳамагӣ					
	калонсолон			кӯдакони 0-17 сола		
	2015	2016	2015	2016	2015	2016
ш. Хоруғ	0,4	0,3	0,6	0,2	0,6	0,2
н. Ванҷ	0,1	0,1	—	—	—	0,4
н. Ишқошим	0,1	0,1	0,2	0,3	0,2	0,3
н. Дарвоз	0,2	0,1	0,2	0,4	0,2	0,4
н. Мурғоб	—	—	0,4	—	—	—
н. Рошқалъа	—	—	—	—	—	0,3
н. Рӯшон	0,1	0,3	0,2	—	0,2	—
н. Шугнон	—	0,6	—	—	—	0,2
ВМКБ	0,2	0,3	0,3	0,3	0,3	0,2

Фавт аз бемориҳои алоҳида дар беморхона дар соли 2016
(ба 100 беморони синну соли мувофиқ)



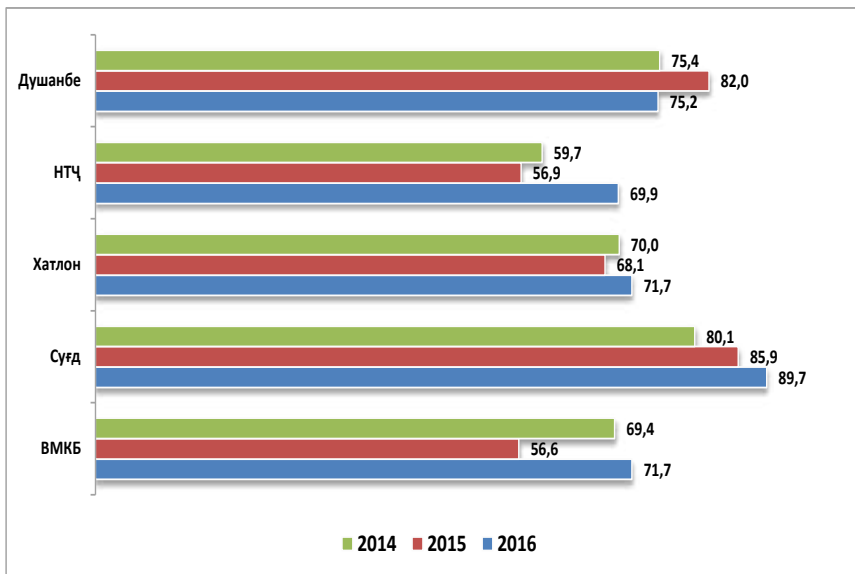
VIII. ХИЗМАТРАСОНИИ ТИББӢ БА МОДАРОН ВА КӮДАКОН

Чадвали 42

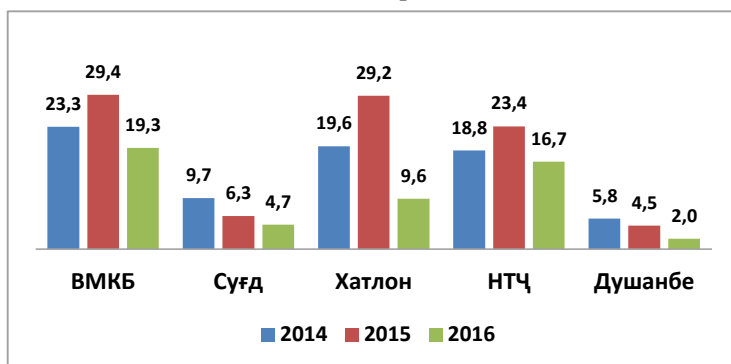
Хизматрасони тиббӣ ба хомиладорон

Минтақаҳо	Тахти назорат гирифта шуд					
	Ҳомиладорон, ҳамагӣ		аз ҷумла, дар мӯҳлати			
			то 12 ҳафта (%)		баъд аз 22 ҳафта (%)	
	2015	2016	2015	2016	2015	2016
ш. Душанбе	19968	23584	82,0	75,2	4,5	2,0
НТЧ	68617	67049	56,9	69,9	23,4	16,7
н. Рогун	1250	1522	46,4	61,2	53,6	16,4
н. Варзоб	5517	2371	24,7	78,9	4,5	10,5
н. Рашт	3891	3844	5,4	75,4	62,3	6,0
ш. Ҳисор	10405	9077	63,0	69,2	13,2	10,5
н. Лахш	2257	1841	50,9	48,1	48,2	54,6
н. Нуробод	1627	1781	63,6	58,1	45,7	43,1
н. Ваҳдат	10219	11442	66,2	77,9	9,6	17,1
н. Рӯдакӣ	13758	15847	56,0	56,8	14,9	14,4
н. Сангвор	636	634	42,5	80,8	27,2	5,0
н. Тоҷикобод	2221	3056	27,1	61,8	66,8	38,2
н. Турсунзода	9091	8843	65,8	83,4	33,8	16,0
н. Файзобод	3923	3341	61,9	74,0	14,1	15,4
н. Шаҳринав	3822	3450	68,3	81,1	13,4	11,0
Вилояти Сугд	69449	67370	85,9	89,7	6,3	4,7
Вилояти Хатлон	104699	101092	68,1	71,7	29,2	9,6
ВМКБ	5517	4798	56,6	71,7	29,4	19,3
Ҷумҳурӣ	268250	263893	70,8	76,2	13,5	9,7

**Таҳти назорат фарогирии хомиладорон дар мӯҳлатҳои барвақтӣ
(то 12 ҳафта, бо %)**



Таҳти назорат фарогирии хомиладорон дар мӯҳлати баъд аз 22 ҳафта, бо %



Хизматрасонии тиббӣ ба ҳомиладорон дар вилояти Суғд

Минтақаҳо	Тахти назорат гирифта шуд					
	Ҳомиладорон, ҳамагӣ		аз он ҷумла, дар мӯҳлати			
			то 12 ҳафта (%)		баъд аз 22 ҳафта (%)	
	2015	2016	2015	2016	2015	2016
ш. Хучанд	4953	4494	75,1	92,4	17,8	7,3
ш. Гулистон	1333	1202	90,5	95,5	2,9	2,2
ш. Истиқлол	485	449	74,4	96,2	2,5	3,8
ш. Бӯстон	1063	989	58,6	95,7	41,4	4,3
н. Ашт	4717	4396	87,5	89,4	4,6	3,1
н. Айнӣ	2265	2419	64,4	90,5	10,5	5,0
н. Деваштич	5227	4752	93,0	94,6	7,0	5,4
н. Зафаробод	2124	2020	70,1	95,0	9,3	2,5
н. Исфара	5652	5931	94,3	84,0	3,0	2,9
н. Конибодом	4075	4564	93,5	78,5	1,5	1,2
н. Мастҷоҳ	3204	3294	76,8	85,9	14,2	14,1
н. Спитамен	3266	3718	98,5	99,2	—	0,8
н. Панҷакент	8672	8348	93,9	87,6	5,9	5,0
н. Ҷ. Расулов	3004	2685	85,8	86,7	2,7	10,8
н. Истаравшан	7062	6484	98,7	98,0	1,3	1,2
н. Б. Ғафуров	10218	9410	76,5	89,3	3,9	3,5
н. Шахристон	1387	1401	78,3	88,4	1,5	1,9
н. Кӯҳ.Мастҷоҳ	742	814	50,7	60,6	27,4	38,9
Вилояти Суғд	69449	67370	85,9	89,7	6,3	4,7

Хизматрасонии тиббӣ ба ҳомиладорон дар вилояти Хатлон

Минтақаҳо	Тахти назорат гирифта шуд					
	Ҳомиладорон, ҳамагӣ		аз ҷумла, дар мӯҳлати			
			то 12 ҳафта (%)		баъд аз 22 ҳафта (%)	
	2015	2016	2015	2016	2015	2016
н. Норақ	2530	1659	87,0	61,2	2,5	10,4
ш. Қўрғонтеппа	2727	3035	86,6	82,2	26,7	7,4
н. Вахш	5095	5446	67,5	64,7	9,7	3,6
н. Хуросон	1532	4211	79,3	70,3	7,4	10,4
н. Дустӣ	2672	3523	40,2	50,6	33,5	23,3
н. Кубодиен	5275	5753	64,2	74,9	18,6	9,9
н. Ҷ.Балхӣ	5875	6094	62,5	61,7	17,6	12,0
н. Бохтар	9423	4126	67,0	72,5	7,3	12,6
н. А.Ҷомӣ	7361	5620	63,5	78,5	2,1	2,8
н. Ҷайхун	3901	5083	57,7	61,8	30,9	12,3
н. Панҷ	5339	2939	52,6	90,0	4,4	1,7
н. Шаҳритус	4001	4396	69,7	79,5	4,5	5,4
н. Ёвон	6749	7920	74,4	72,0	21,5	14,9
ш. Кӯлоб	3699	3219	66,2	70,0	13,2	8,9
н. Кӯлоб	3650	3789	59,1	69,5	17,3	14,6
н. Восеъ	8835	7727	61,6	69,5	7,4	10,3
н. Данғара	3540	5969	70,7	76,3	25,8	8,3
н. Мӯъминобод	3226	3265	92,6	76,4	1,6	8,9
н. Ҳамадонӣ	4185	4727	77,7	74,7	6,5	3,6
н. Фархор	4738	3977	82,2	85,5	14,8	10,6
н. Темурмалик	2358	2259	79,9	64,1	5,6	2,8
н. Ховалинг	2003	1448	73,3	84,7	19,4	6,1
н. Ш.Шоҳин	1598	1507	67,3	71,7	5,6	7,4
н. Балҷувон	1090	1042	75,9	70,1	7,8	6,3
н. Сарбанд	1807	1113	55,4	69,2	25,3	20,8
н. Н.Хусрав	1490	1245	70,2	64,1	21,5	17,3
Вилояти Хатлон	104699	101092	68,1	71,7	12,8	9,6

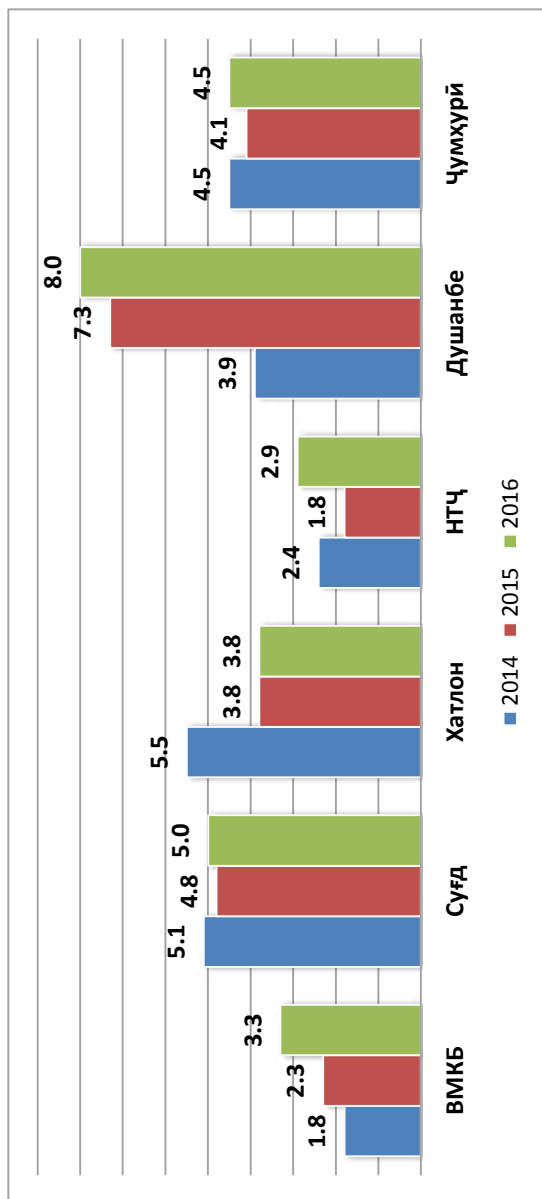
Хизматрасонии тиббӣ ба ҳомиладорон дар ВМКБ

Минтақаҳо	Тахти назорат гирифта шуд					
	Ҳомиладорон, ҳамагӣ		аз ҷумла, дар мӯҳлати			
			то 12 ҳафта (%)		баъд аз 22 ҳафта (%)	
	2015	2016	2015	2016	2015	2016
ш. Хоруғ	480	617	64,6	90,9	29,2	2,4
н. Ванҷ	799	870	84,0	89,3	16,0	9,0
н. Ишкошим	657	604	23,3	48,7	31,1	39,4
н. Дарвоз	615	633	59,3	89,1	12,2	2,4
н. Мурғоб	444	459	50,5	80,8	49,5	17,0
н. Рошқалъа	425	464	54,4	51,5	22,1	11,0
н. Рӯшон	1089	529	46,5	65,8	53,6	35,5
н. Шугнон	1008	622	65,5	46,1	21,5	42,3
ВМКБ	5517	4798	56,6	71,7	29,4	19,3

Шумораи таваллудшудагон дар таваллудхонаҳо

Минтақаҳо	Зиндатаваллуд			
	Ҳамагӣ		норасид (бо % нисбати зиндатаваллуд)	
	2015	2016	2015	2016
ш. Душанбе	31912	30513	7,3	8,0
НТҶ	48196	47628	1,8	2,9
н. Роғун	1079	1000	1,2	1,6
н. Варзоб	784	905	—	—
н. Рашт	2190	1875	—	2,8
ш. Ҳисор	8074	7517	2,3	2,2
н. Лахш	1482	1986	0,1	5,5
н. Нуробод	881	1048	0,1	2,4
н. Вахдат	6988	6666	1,6	5,2
н. Рӯдакӣ	10333	8761	1,0	1,4
н. Сангвор	298	310	—	0,6
н. Тоҷикобод	1323	829	2,0	3,4
н. Турсунзода	8222	7821	3,4	3,5
н. Файзобод	3160	5597	2,9	2,7
н. Шаҳринав	3382	3313	2,1	2,7
Вилояти Суғд	72150	67740	4,8	5,0
Вилояти Хатлон	98062	91612	3,8	3,8
ВМКБ	4686	4127	2,3	3,3
Ҷумҳурӣ	255006	241620	4,1	4,5

Таваллуди норасид
(бо % нисбати зиндагиваллуд)



Шумораи таваллудшудагон дар таваллудхонаҳо дар вилояти Сӯғд

Минтақаҳо	Зиндатаваллуд			
	Ҳамагӣ		норасид (бо % нисбати зиндатаваллуд)	
	2015	2016	2015	2016
ш. Хучанд	10261	10248	16,0	16,8
ш. Гулистон	937	1050	0,9	1,3
ш. Истиклол	395	325	2,3	1,5
ш. Бӯстон	1092	795	1,4	1,9
н. Ашт	4545	3838	2,6	3,3
н. Айни	2299	2126	2,0	1,9
н. Деваштич	4804	4306	2,1	1,8
н. Зафаробод	1767	1877	1,7	1,9
н. Исфара	6441	6075	7,3	6,2
н. Конибодом	4735	4230	2,8	2,4
н. Мастҷоҳ	3840	3614	1,1	1,7
н. Спитамен	3552	3274	2,3	2,1
н. Панҷакент	8792	8241	1,8	2,8
н. Ҷ. Расулов	3115	2966	4,7	3,7
н. Истаравшан	7342	6986	4,1	3,6
н. Б. Ғафуров	6485	6043	2,3	2,4
н. Шаҳристон	1276	1249	2,0	1,8
н. Кӯҳ.Мастҷоҳ	472	497	0,0	—
Вилояти Сӯғд	72150	67740	4,8	5,0

**Шумораи таваллудшудагон дар таваллудхонаҳо дар вилояти
Хатлон**

Минтақаҳо	Зиндатаваллуд			
	Ҳамагӣ		норасид (бо % нисбати зиндатаваллуд)	
	2015	2016	2015	2016
н. Норақ	1801	1690	4,3	1,5
ш. Қўрғонтеппа	10405	9601	4,8	7,6
н. Вахш	4088	3796	2,2	2,7
н. Хуросон	2430	2348	3,6	3,5
н. Дусти	3519	3306	4,3	1,7
н. Қубодиен	5136	5386	4,5	0,9
н. Ҷ.Балхӣ	4943	4818	3,6	4,5
н. Бохтар	2577	2637	2,1	2,1
н. А. Ҷомӣ	5254	5530	3,0	2,2
н. Ҷайхун	4134	3889	2,3	3,2
н. Панҷ	3774	3366	2,8	2,9
н. Шахритус	4755	4294	2,1	1,7
н. Евон	7311	7263	4,4	3,8
ш. Қўлоб	6999	6805	6,6	8,2
н. Қўлоб	1598	1502	3,6	3,7
н. Восеъ	5279	5191	2,2	2,5
н. Данғара	5837	4064	3,1	6,5
н. Мўминобод	1477	1374	1,8	2,4
н. Ҳамадонӣ	4476	4281	5,7	4,8
н. Фархор	4443	4189	6,3	2,5
н. Темурмалик	2589	1940	0,0	4,2
н. Ховалинг	826	693	4,5	1,9
н. Ш.Шоҳин	1264	745	2,5	2,0
н. Балҷувон	774	594	5,0	0,7
н. Сарбанд	1272	1283	2,3	1,2
н. Н.Хусрав	1101	1027	1,1	0,3
Вилояти Хатлон	98062	91612	3,8	3,8

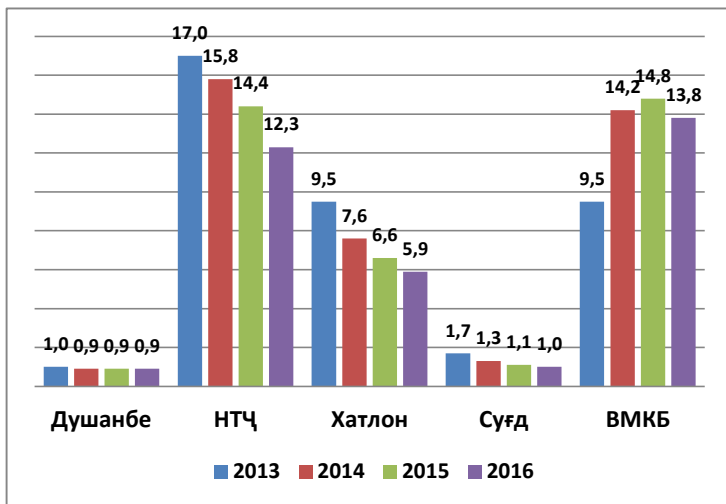
Шумораи таваллудшудагон дар таваллудхонаҳо дар ВМКБ

Минтақаҳо	Зиндатаваллуд			
	Ҳамагӣ		норасид (бо % нисбати зиндатаваллуд)	
	2015	2016	2015	2016
ш. Хоруғ	1442	1521	5,5	4,9
н. Ванҷ	539	555	0,4	7,0
н. Ишкошим	479	460	1,5	—
н. Дарвоз	508	452	—	0,7
н. Мурғоб	372	322	—	—
н. Роштқалъа	534	157	1,7	4,5
н. Рӯшон	427	356	2,3	3,1
н. Шугнон	385	304	—	—
ВМКБ	4686	4127	2,3	3,3

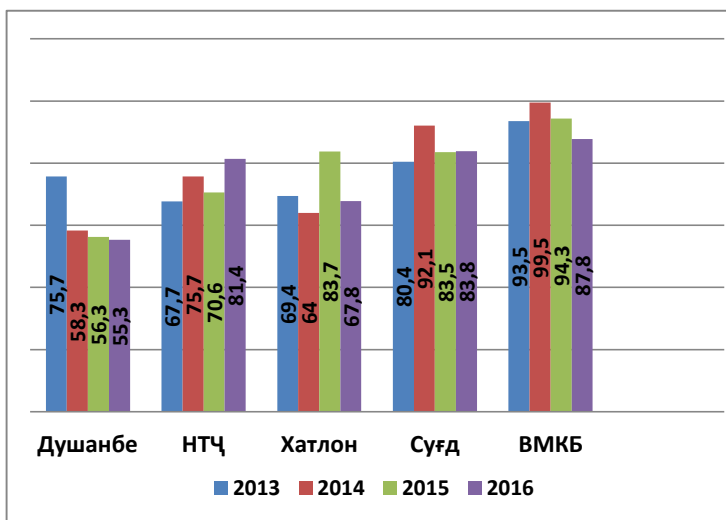
Зоишҳои хонагӣ (бо %)

Минтақаҳо	Ҳамагӣ				аз ҷумла, бо ёрии корманди тиб			
	шумора		фоиз		шумора		фоиз	
	2015	2016	2015	2016	2015	2016	2015	2016
ш. Душанбе	192	179	0,9	0,9	108	99	56,3	55,3
НТҚ	9 047	7311	14,4	12,3	6389	5948	70,6	81,4
н. Роғун	348	98	25,9	7,6	—	11	—	11,2
н. Варзоб	423	217	17,6	9,8	388	217	91,7	100,0
н. Рашт	1 214	1069	35,7	31,0	660	881	54,4	82,4
ш. Ҳисор	952	775	10,4	9,1	325	293	34,1	37,8
н. Лахш	540	495	29,1	27,2	524	471	97,0	95,2
н. Нуробод	1 539	1183	63,6	52,9	1 467	961	95,3	81,2
н. Ваҳдат	1 389	1144	12,8	11,3	693	1062	49,9	92,8
н. Рӯдакӣ	1 173	1021	8,5	7,8	1 066	949	90,9	92,9
н. Сангвор	290	302	48,7	48,7	280	290	96,6	96,0
н. Тоҷикобод	500	369	39,7	26,3	450	269	90,0	72,9
н. Турсунзода	433	430	4,9	5,2	402	405	92,8	94,2
н. Файзобод	224	186	6,6	5,8	134	119	59,8	64,0
н. Шаҳринав	22	22	0,6	0,7	—	20	—	90,9
Вилояти Сӯғд	808	665	1,1	1,0	675	557	83,5	83,8
Вилояти Хатлон	6 441	5778	6,6	5,9	5651	3919	83,7	67,8
ВМКБ	681	599	14,8	13,8	642	526	94,3	87,8
Ҷумҳурӣ	17169	14532	6,6	5,8	13465	11049	78,4	76,0

Зоишҳои хонагӣ
(бо %)



Зоишҳои хонагӣ бо ёрии кормандони тиб
(бо %)



Зоишҳои хонагӣ дар вилояти Суғд (бо %)

Минтақаҳо	Ҳамагӣ				аз ҷумла, бо ёрии корманди тиб			
	шумора		фоиз		шумора		фоиз	
	2015	2016	2015	2016	2015	2016	2015	2016
ш. Хучанд	33	34	0,8	0,8	25	—	75,8	—
ш. Гулистон	4	2	0,3	0,2	4	2	100,0	100,0
ш. Истиклол	—	1	—	0,3	—	1	—	100,0
ш. Бӯстон	—	2	—	0,2	—	2	—	100,0
н. Ашт	18	16	0,4	0,4	12	12	66,7	75,0
н. Айнӣ	41	24	1,7	1,1	40	24	97,6	100,0
н. Деваштич	158	90	3,2	2,0	158	75	100,0	83,3
н. Зафаробод	5	3	0,2	0,2	—	3	—	100,0
н. Исфара	7	10	0,1	0,2	7	10	100,0	100,0
н. Конибодом	4	10	0,1	0,2	4	9	100,0	90,0
н. Мастҷоҳ	3	2	0,1	0,1	—	2	—	100,0
н. Спитамен	14	16	0,4	0,4	14	16	100,0	100,0
н. Панҷакент	156	87	1,8	1,0	76	60	48,7	69,0
н. Ҷ. Расулов	39	30	1,1	0,9	13	1	33,3	3,3
н. Истаравшан	68	87	0,9	1,2	68	87	100,0	100,0
н. Б. Ғафуров	22	31	0,2	0,4	22	31	100,0	100,0
н. Шаҳристон	16	5	1,3	0,4	16	5	100,0	100,0
н. Кӯҳ. Мастҷоҳ	220	215	31,7	30,5	216	215	98,2	100,0
Вилояти Суғд	808	665	1,1	1,0	675	557	83,5	83,8

Зоишҳои хонагӣ дар вилояти Хатлон (бо %)

Минтақаҳо	Ҳамагӣ				аз ҷумла, бо ёрии корманди тиб			
	шумора		фоиз		шумора		фоиз	
	2015	2016	2015	2016	2015	2016	2015	2016
н. Норақ	65	30	3,6	1,8	42	16	64,6	53,3
ш. Кӯрғонтеппа	25	32	1,0	1,3	22	27	88,0	84,4
н. Вахш	626	492	10,5	8,9	615	366	98,2	74,4
н. Хуросон	192	349	5,3	9,7	192	210	100,0	60,2
н. Дусти	110	108	3,1	3,3	91	62	82,7	57,4
н. Кубодиен	144	90	2,5	1,6	125	64	86,8	71,1
н. Ҷ.Балхӣ	431	443	7,5	7,4	315	223	73,1	50,3
н. Бохтар	238	224	3,4	3,2	220	81	92,4	36,2
н. А.Ҷомӣ	123	277	2,4	5,7	121	277	98,4	100,0
н. Ҷайхун	352	318	8,5	7,6	320	127	90,9	39,9
н. Панҷ	159	143	4,1	4,1	116	142	73,0	99,3
н. Шахритус	84	69	2,0	1,7	82	39	97,6	56,5
н. Евон	255	164	3,2	2,1	236	115	92,5	70,1
ш. Кӯлоб	210	145	7,1	4,8	210	142	100,0	97,9
н. Кӯлоб	344	353	9,7	10,6	293	274	85,2	77,6
н. Восеъ	438	320	6,5	4,8	380	181	86,8	56,6
н. Данғара	406	370	7,9	7,3	286	123	70,4	33,2
н. Мӯминобод	296	315	10,4	10,9	238	258	80,4	81,9
н. Ҳамадонӣ	281	194	5,8	4,3	257	92	91,5	47,4
н. Фархор	347	294	6,5	5,8	313	250	90,2	85,0
н. Темурмалик	18	12	0,8	0,6	18	5	100,0	41,7
н. Ховалинг	750	563	47,4	37,3	650	475	86,7	84,4
н. Ш.Шоҳин	247	146	16,3	10,1	242	82	98,0	56,2
н. Балҷувон	200	238	20,5	23,5	180	206	90,0	86,6
н. Сарбанд	65	68	4,4	4,8	61	68	93,8	100,0
н. Н.Хусрав	35	21	2,7	1,8	26	14	74,3	66,7
Хатлон	6 441	5778	6,3	5,9	5651	3919	87,7	67,8

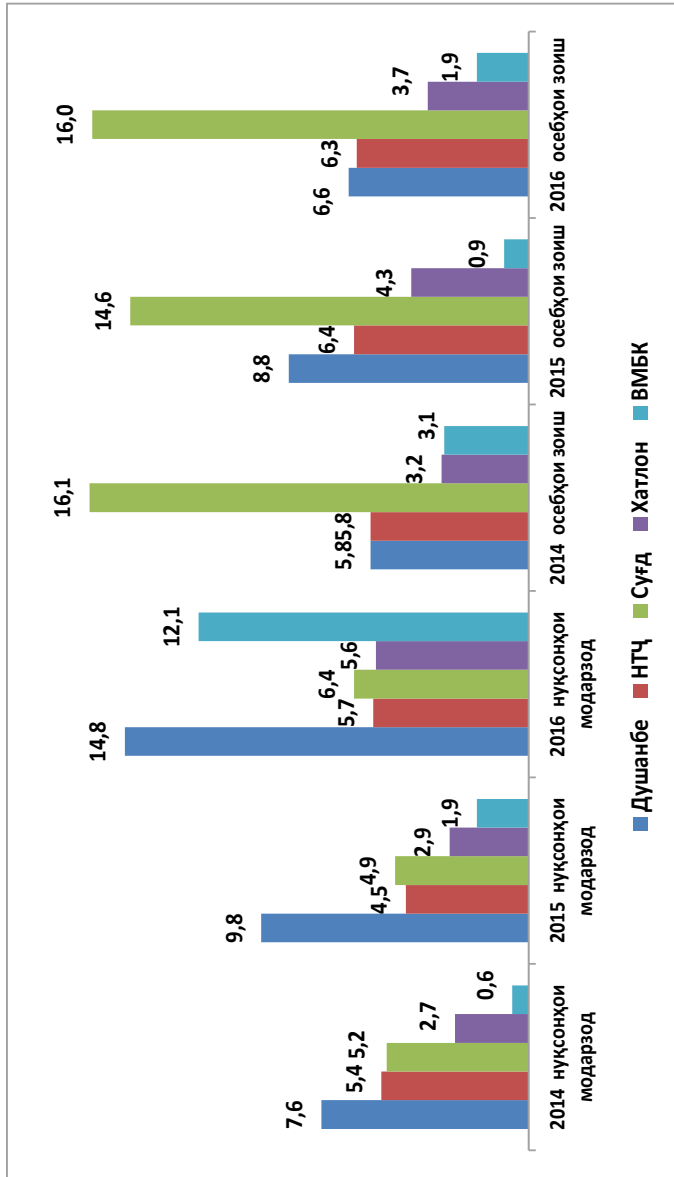
Зоишҳои хонагӣ дар ВМКБ (бо %)

Минтақаҳо	Ҷамагӣ				аз ҷумла, бо ёрии корманди тиб			
	шумора		фоиз		шумора		фоиз	
	2015	2016	2015	2016	2015	2016	2015	2016
ш. Хоруғ	12	6	2,0	1,0	12	6	100,0	100,0
н. Ванҷ	259	238	32,6	30,3	259	192	100,0	80,7
н. Ишқошим	129	100	21,3	17,8	129	100	100,0	100,0
н. Дарвоз	131	103	20,5	18,5	110	89	84,0	86,4
н. Мурғоб	31	20	7,6	5,8	24	11	77,4	55,0
н. Роштқалъа	10	6	1,9	1,3	10	6	100,0	100,0
н. Рӯшон	38	54	8,2	12,6	27	54	71,1	100,0
н. Шуғнон	71	72	12,5	11,9	71	68	100,0	94,4
ВМКБ	681	599	14,8	13,8	642	526	94,3	87,8

Беморшавии навзодон

Минтақаҳо	Беморшавӣ ба 1000 зиндатоваллуд					
	Ҳамагӣ		аз ҷумла:			
			нуқсонҳои модарзод		осебҳои зоишӣ	
	2015	2016	2015	2016	2015	2016
ш. Душанбе	154,7	155,2	9,8	14,8	8,8	6,6
НТҶ	58,2	72,6	4,5	5,7	6,4	6,3
н. Роғун	47,6	71,0	4,6	3,0	0,9	1,0
н. Варзоб	56,1	11,0	11,5	1,1	—	—
н. Рашт	68,5	117,9	1,8	4,3	6,8	20,3
ш. Ҳисор	55,5	65,2	8,6	10,1	7,1	6,0
н. Лахш	13,6	10,1	—	4,0	—	—
н. Нуробод	36,9	42,0	5,9	—	—	—
н. Ваҳдат	52,7	111,5	1,1	5,0	—	—
н. Рӯдакӣ	74,0	111,1	4,4	3,8	19,0	18,9
н. Сангвор	114,8	80,6	6,6	—	29,5	38,7
н. Точикобод	7,6	41,0	1,7	—	—	—
н. Турсунода	69,7	79,0	5,9	8,4	3,2	4,0
н. Файзобод	33,5	14,3	2,2	3,6	0,9	1,1
н. Шаҳринав	64,8	39,2	3,0	6,9	—	0,6
Вилояти Суғд	83,5	107,4	4,9	6,4	14,6	16,0
Вилояти Хатлон	48,8	64,3	2,9	5,6	4,3	3,7
ВМКБ	81,4	106,1	1,9	12,1	0,9	1,9
Ҷумхури	71,3	90,2	4,8	7,1	7,9	8,0

Беморшавии навоздон ба 1000 зиндагаваллуд



Беморшавии навзодон дар вилояти Суғд

Минтақаҳо	Беморшавӣ ба 1000 зиндатаваллуд					
	Ҳамагӣ		аз ҷумла:			
			нуксонҳои модарзод		осебҳои зоишӣ	
	2015	2016	2015	2016	2015	2016
ш. Хучанд	100,6	143,1	8,0	9,6	14,8	11,9
ш. Гулистон	37,7	61,9	7,4	4,8	3,7	1,0
ш. Истиклол	88,6	70,8	5,1	12,3	—	—
ш. Бӯстон	93,8	41,5	5,3	13,8	1,1	3,8
н. Ашт	96,2	103,7	2,2	2,3	39,6	49,5
н. Айнӣ	35,9	35,3	4,3	1,9	6,1	7,5
н. Деваштич	47,3	55,5	1,9	4,6	7,7	7,2
н. Зафаробод	79,3	107,1	3,4	2,7	24,9	18,1
н. Исфара	142,7	380,7	11,5	10,7	6,7	19,3
н. Конибодом	14,5	22,2	1,9	8,3	1,7	1,9
н. Мастҷох	160,2	63,4	2,6	5,8	15,5	3,9
н. Спитамен	129,3	155,5	9,3	7,3	115,4	139,0
н. Панҷакент	46,4	57,3	2,8	4,4	5,4	7,3
н. Ҷ. Расулов	123,7	99,1	5,8	8,4	—	—
н. Истаравшан	43,3	68,6	5,5	5,9	0,4	2,3
н. Б. Ғафуров	98,6	48,8	0,8	3,8	6,2	1,5
н. Шахристон	105,6	69,7	6,3	4,0	8,7	4,0
н. Кӯҳ. Мастҷох	4,2	—	—	—	—	—
Вилояти Суғд	83,5	107,4	4,9	6,4	14,6	16,0

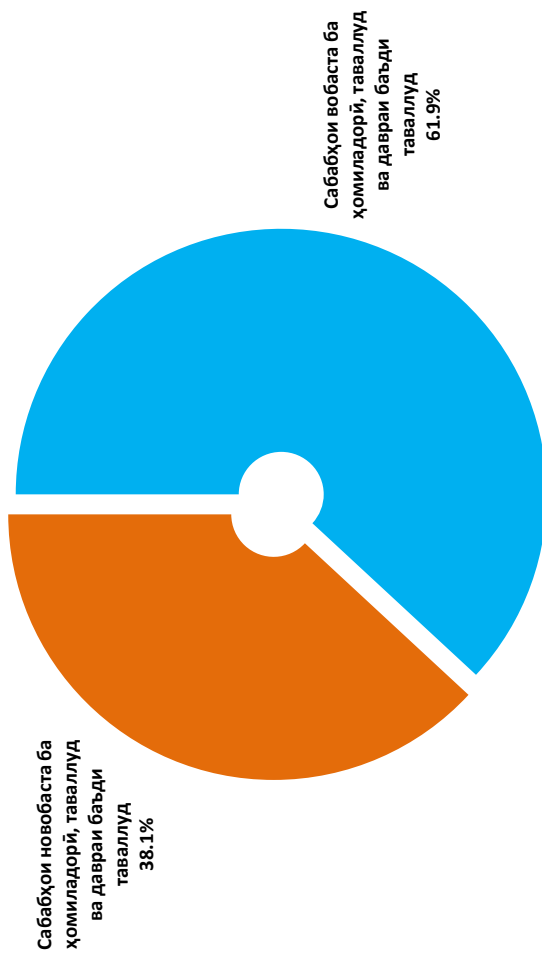
Беморшавии навзодон дар вилояти Хатлон

Минтақаҳо	Беморшавӣ ба 1000 зиндатаваллуд					
	ҳамагӣ		аз ҷумла:			
			нуксонҳои модарзод		осебҳои зоишӣ	
	2015	2016	2015	2016	2015	2016
н. Норақ	88,8	101,2	8,4	7,7	9,5	10,7
ш. Кӯрғонтеппа	57,6	104,2	4,3	8,7	8,5	0,7
н. Вахш	32,0	65,9	6,3	4,0	0,8	1,6
н. Хуросон	87,5	56,2	2,5	3,4	4,2	—
н. Дустӣ	24,3	54,4	1,4	5,1	7,6	6,0
н. Кубодиен	125,9	144,8	1,4	2,4	7,8	5,4
н. Ҷ.Балхӣ	18,6	27,2	2,8	2,5	3,6	1,5
н. Бохтар	197,4	119,5	4,3	2,7	0,8	3,0
н. А.Ҷомӣ	17,2	18,4	9,4	13,0	—	0,2
н. Ҷайхун	23,0	25,5	0,2	1,3	2,4	4,4
н. Панҷ	5,8	125,4	2,4	4,2	0,5	25,5
н. Шахритус	28,6	9,5	1,5	1,9	0,4	—
н. Евон	12,3	58,5	—	13,8	1,5	3,0
ш. Кӯлоб	35,1	67,3	2,4	2,8	2,4	7,2
н. Кӯлоб	7,5	17,3	—	9,3	—	—
н. Восеъ	8,5	12,5	0,9	5,8	—	—
н. Данғара	117,1	146,7	1,9	3,0	21,9	8,9
н. Мӯъминобод	8,2	12,4	—	—	—	—
н. Ҳамадонӣ	44,1	54,2	3,1	5,6	0,2	3,7
н. Фархор	143,8	92,1	7,4	9,5	8,1	3,3
н. Темурмалик	3,8	5,7	—	—	—	—
н. Ховалинг	7,2	2,9	2,4	2,9	—	—
н. Ш.Шоҳин	9,4	30,9	0,8	1,3	—	4,0
н. Балҷувон	51,8	26,9	3,9	6,7	9,1	—
н. Сарбанд	11,8	3,9	3,9	—	—	—
н. Н.Хусрав	—	2,9	—	—	—	—
Вилояти Хатлон	48,8	64,3	2,9	5,6	4,3	3,7

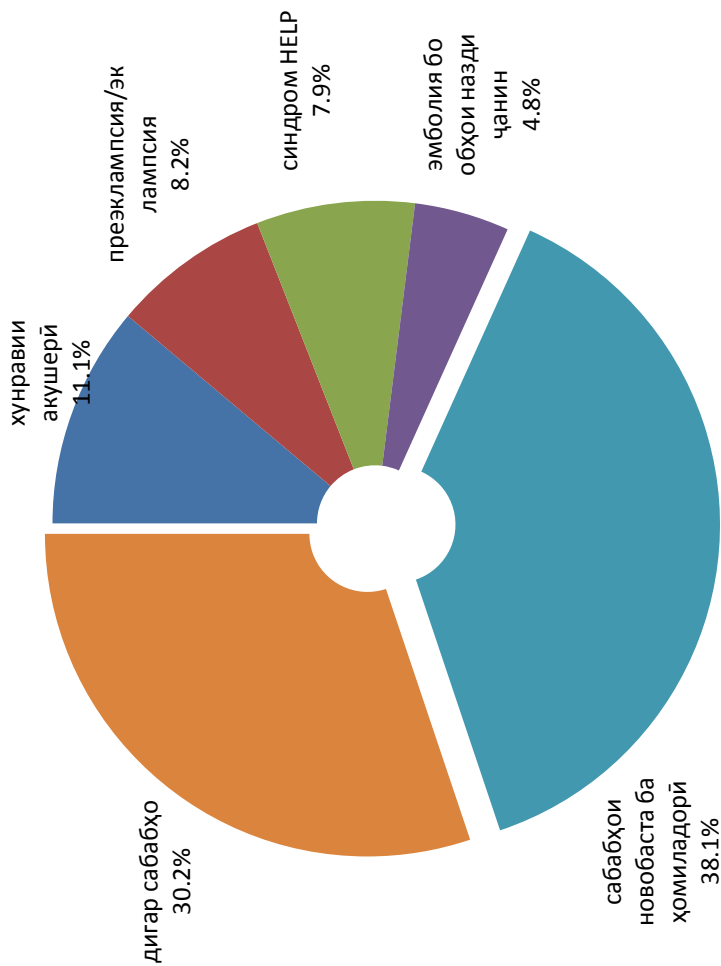
Беморшавии навзодон дар ВМКБ

Минтақаҳо	Беморшавӣ ба 1000 зиндатаваллуд					
	ҳамагӣ		аз ҷумла:			
			нуқсонҳои модарзод		осебҳои зоишӣ	
	2015	2016	2015	2016	2015	2016
ш. Хоруғ	261,9	217,0	6,3	9,2	2,8	0,0
н. Ванҷ	—	43,2	—	3,6	—	12,6
н. Ишкошим	—	56,5	—	6,5	—	2,2
н. Дарвоз	—	—	—	—	—	—
н. Мурғоб	—	6,2	—	—	—	—
н. Роштқалъа	9,5	44,6	—	—	—	—
н. Рӯшон	2,3	134,8	—	87,1	—	—
н. Шугнон	—	3,3	—	0,0	—	—
ВМКБ	81,4	106,1	1,9	12,1	0,9	1,9

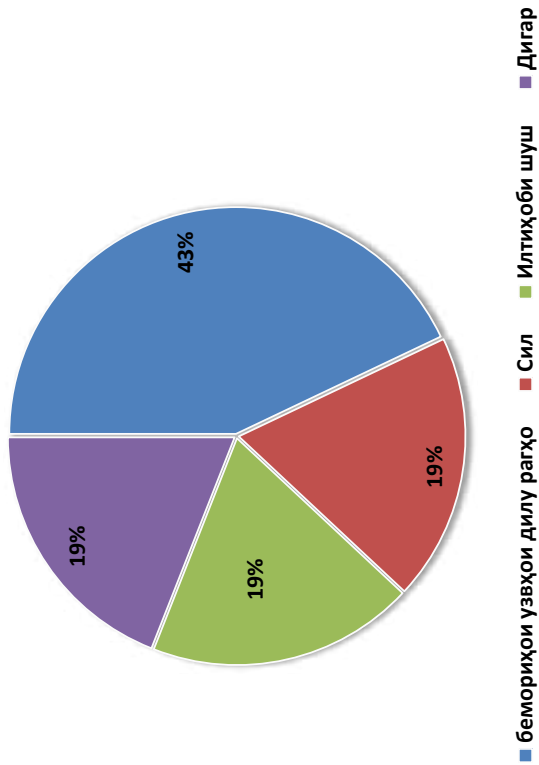
**Фавти модарон
сабабҳои вобаста ва новобаста ба ҳомиладорӣ, 2016**



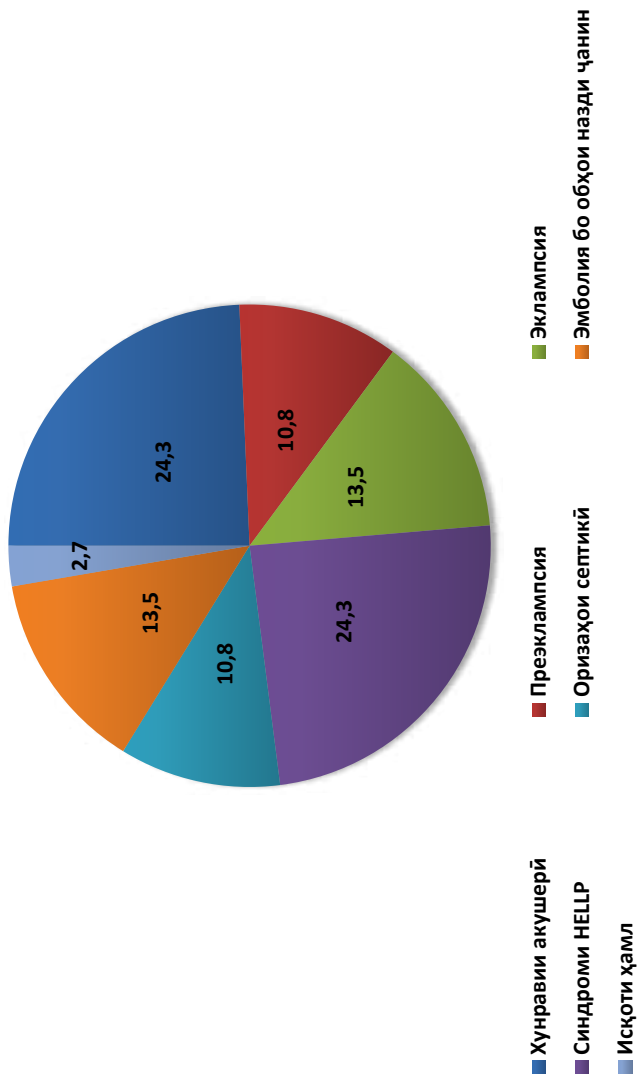
Сабабҳои асосии фавти модарон. 2016



**Сабабҳои новобаста ба ҳомиладорӣ, таваллуд ва
давраи баъди таваллуд дар соли 2016 (бо %)**



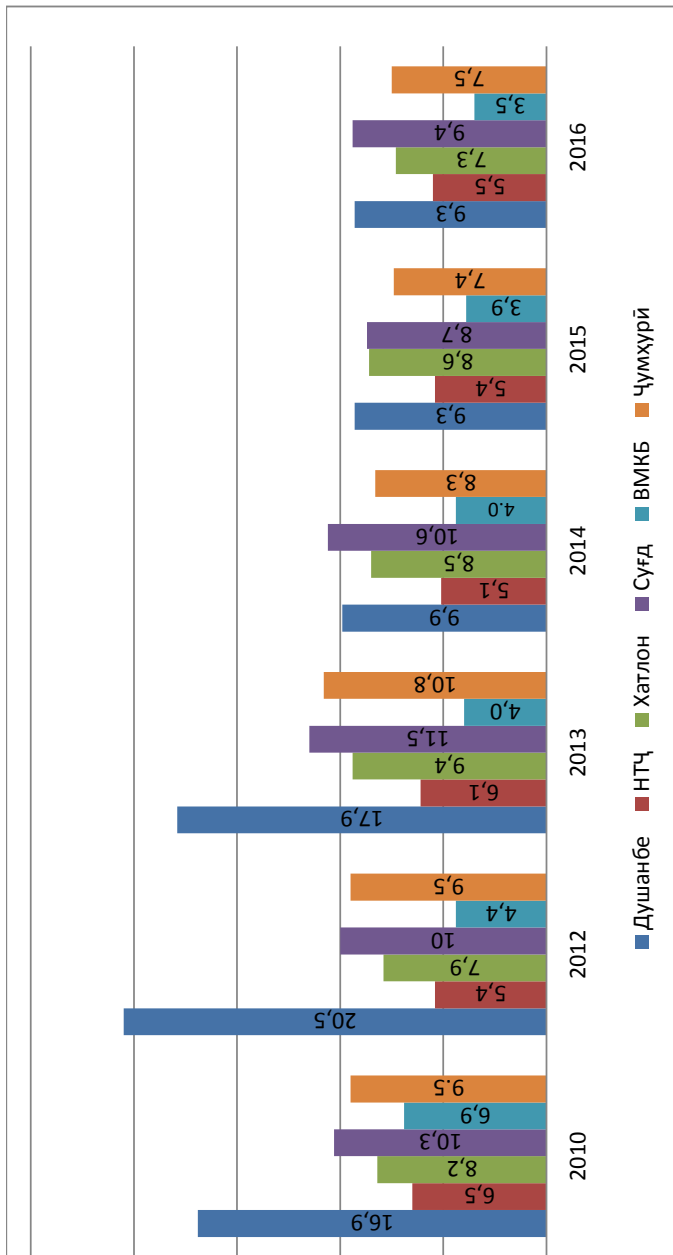
Сабабҳои вобаста ба ҳомиладорӣ, таваллуд ва давраи баъди таваллуд дар соли 2016 (бо %)



Фавти неонаталӣ

Минтақаҳо	Фавти неонаталӣ барвақт (0—6 рӯза)						Фавти неонаталӣ (0—28 рӯза)					
	Ҳамагӣ			ба 1000 з/г			Ҳамагӣ			ба 1000 з/г		
	2015	2016	2015	2016	2015	2016	2015	2016	2015	2016	2015	2016
ш. Душанбе	198	196	9,3	9,3	235	223	11,2	10,6				
НТҶ	341	329	5,4	5,5	416	384	6,6	6,5				
н.Рогун	2	2	1,5	1,5	5	4	3,7	3,1				
н.Варзоб	11	9	1,3	4,0	20	13	8,3	5,7				
н.Рашт	11	15	3,4	4,4	15	17	4,3	4,9				
ш.Ҳисор	51	45	5,8	5,3	60	49	6,5	5,8				
н.Лахш	19	14	9,1	7,7	23	17	12,2	9,3				
н.Нуробод	12	22	5,0	9,9	13	25	5,4	11,2				
н. Вахдат	41	52	4,0	5,2	46	56	4,2	5,6				
н. Рӯдакӣ	40	30	3,0	2,3	48	36	3,5	2,7				
н.Сангвор	4	2	6,8	3,3	7	4	11,9	6,6				
н.Тоҷикобод	10	17	7,9	12,1	15	23	11,9	16,4				
н.Турсунзода	73	69	8,1	8,3	86	82	9,6	9,9				
н.Файзобод	37	20	10,9	6,3	45	23	13,2	7,2				
н.Шаҳринав	30	32	8,2	9,5	33	35	9,0	10,4				
Вил.Сӯғд	620	627	8,7	9,4	758	717	10,2	10,7				
Вил.Ҳағлон	758	716	8,6	7,3	869	847	8,5	8,6				
ВМКБ	18	15	3,9	3,5	19	17	4,1	3,9				
Ҷумҳурӣ	1935	1883	7,4	7,5	2297	2188	8,6	8,7				

Фавти нсонагалии барвақта (0—6 рӯза)



Фавти неонаталй дар вилюяги Сугд

Мингтаахо	Фавти неонаталй барвакт (0—6 рӯза)						Фавти неонаталй (0—28 рӯза)					
	Хамагй			ба 1000 з/г			Хамагй			ба 1000 з/г		
	2015	2016	2015	2016	2015	2016	2015	2016	2015	2016	2015	2016
ш.Хучанд	230	269	53,3	64,5	243	279	243	279	56,3	66,9	56,3	66,9
ш.Гулистон	3	1	2,5	1,0	7	3	7	3	5,9	2,9	5,9	2,9
ш.Истиклол	1	—	2,1	—	1	1	1	1	2,1	3,1	2,1	3,1
ш.Бӯстон	2	4	1,9	3,0	2	6	2	6	1,9	4,5	1,9	4,5
н.Ашт	27	28	5,9	6,9	37	32	37	32	8,0	7,9	8,0	7,9
н.Айнй	11	8	4,7	3,7	14	10	14	10	6,0	4,7	6,0	4,7
н.Девашигч	36	33	7,3	7,2	50	36	50	36	10,1	7,9	10,1	7,9
н.Зафаробод	12	15	5,9	7,7	14	18	14	18	6,8	9,2	6,8	9,2
н.Исфара	46	33	7,1	5,4	58	44	58	44	9,0	7,2	9,0	7,2
н.Конибодом	31	34	7,1	7,8	55	42	55	42	10,5	9,7	10,5	9,7
н.Масгоч	22	22	5,7	5,7	22	22	22	22	5,7	5,7	5,7	5,7
н.Спитамен	24	22	6,7	6,2	28	23	28	23	7,8	6,5	7,8	6,5
н.Панҷакент	51	49	6,0	5,8	79	62	79	62	6,9	7,4	6,9	7,4
н.Ҷ.Расулов	20	12	5,6	3,5	26	16	26	16	7,3	4,7	7,3	4,7
н.Истаравшан	61	58	8,3	8,1	66	70	66	70	9,0	9,8	9,0	9,8
н.Б.Ғафуров	29	30	3,1	3,6	39	43	39	43	4,2	5,1	4,2	5,1
н.Шахристон	12	9	9,4	6,7	13	10	13	10	10,2	7,4	10,2	7,4
н.Кӯх.Масгоч	2	—	2,9	0,0	4	—	4	—	5,7	—	5,7	—
Вил.Сугд	620	627	8,7	9,4	758	717	758	717	10,2	10,7	10,2	10,7

Фавти неонаталй дар вилыяги Хатлон

Минтақаҳо	Фавти неонаталйи барвақт (0—6 рӯза)						Фавти неонаталй (0—28 рӯза)					
	Хамаги			ба 1 000 з/таваллуд			Хамаги			ба 1 000 з/таваллуд		
	2015	2016	2015	2016	2015	2016	2015	2016	2015	2016	2015	2016
н. Норақ	16	18	8,8	10,9	18	21	9,7	12,8				
ш Қургонтеппа	28	18	10,9	7,5	31	24	12,0	10,0				
н. Вахш	20	35	3,4	6,4	20	40	3,4	7,3				
н. Хурсон	12	17	3,3	4,7	21	18	5,8	5,0				
н. Дустӣ	40	31	11,1	9,6	44	33	12,3	10,3				
н. Кӯбодлен	30	44	5,1	7,8	36	51	6,1	9,1				
н. Ҷ. Балхӣ	44	40	7,6	6,7	48	41	8,3	6,9				
н. Бохтар	35	38	4,9	5,5	49	58	6,9	8,3				
н. А. Ҷомӣ	29	13	5,4	2,6	34	15	6,5	3,0				
н. Ҷайхун	37	33	8,7	7,9	39	38	9,3	9,1				
н. Панҷ	22	21	5,6	6,0	25	24	6,3	6,9				
н. Шахритус	43	33	10,2	8,3	47	37	11,2	9,3				
н. Евон	31	39	3,8	5,0	40	50	4,9	6,4				
ш Кӯлоб	52	29	17,4	9,7	56	35	18,8	11,7				
н. Кӯлоб	11	19	3,1	5,7	14	23	4,0	6,9				
н. Восеъ	46	55	6,8	8,2	47	63	6,9	9,4				
н. Дангара	51	48	9,9	9,5	58	61	11,2	12,0				
н. Муъминобод	25	23	8,7	8,0	31	33	10,8	11,4				
н. Хамалодӣ	83	60	17,0	13,5	83	62	17,0	14,0				
н. Фархор	35	30	6,5	5,9	37	36	6,9	7,0				
н. Темурмалик	10	10	4,7	4,9	19	10	8,9	4,9				
н. Ховалинг	2	7	1,3	4,7	5	8	4,5	5,3				
н. Ш. Шохин	18	21	11,9	14,6	21	26	13,7	18,1				
н. Балчувон	14	14	14,3	13,9	17	15	17,4	14,9				
н. Сарбанд	18	14	12,3	9,9	23	16	15,6	11,4				
н. Н. Хусрав	6	6	4,7	5,0	6	9	4,7	7,5				
Вил. Хатлон	758	716	8,6	7,3	869	847	8,7	8,6				

Фавти неонаталй дар ВМКБ

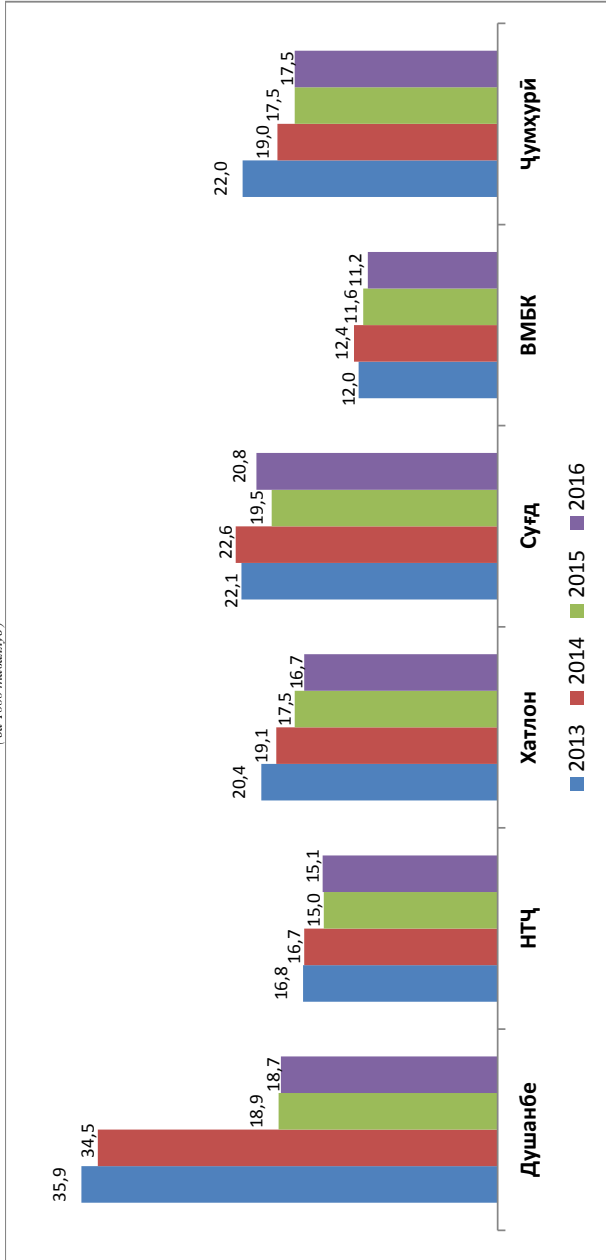
Мингтакахо	Фавти неонаталли барвакт (0—6 рўза)						Фавти неонаталй (0—28 рўза)					
	Хамагй		ба 1000 з/г		Хамагй		ба 1000 з/г					
	2015	2016	2015	2016	2015	2016	2015	2016				
ш.Хоруғ	7	3	11,9	5.1	8	3	13,6	5.1				
н.Ванц	—	3	—	3,8	—	3	—	3,8				
н.Ишкошим	—	1	—	1,8	—	1	—	1,8				
н.Дарвоз	—	1	—	1,8	—	1	—	1,8				
н.Мурғоб	—	—	—	—	—	—	—	—				
н.Рошқалъа	4	3	7,3	6,5	4	3	7,4	6,5				
н.Рўшон	1	—	2,2	—	1	—	2,2	—				
н.Шугнон	6	4	10,1	6,7	6	6	10,6	10,1				
ВМКБ	18	15	3,9	3,5	19	17	4,1	3,9				

Фавти перинатали (ба 1000 таваллуд)

Минтақаҳо	Ҳамагӣ						Мурда таваллуд			
	2015			2016			2015		2016	
	Ҳамагӣ	ба 1000 таваллуд	Ҳамагӣ	ба 1000 таваллуд	Ҳамагӣ	ба 1000 таваллуд	Ҳамагӣ	ба 1000 таваллуд	Ҳамагӣ	ба 1000 таваллуд
ш. Душанбе	404	18,9	397	18,7	181	8,5	201	8,5	201	9,5
НТҶ	952	15,0	908	15,1	524	8,4	579	8,4	579	9,6
н.Роғун	14	10,5	5	3,9	10	7,5	3	7,5	3	2,3
н.Варзоб	32	13,3	28	12,2	21	8,8	19	8,8	19	8,3
н.Рашг	59	17,1	76	21,7	38	11,2	61	11,2	61	17,4
ш.Ҳисор	140	15,2	120	14,1	71	7,8	75	7,8	75	8,8
н.Лахш	42	22,3	25	13,6	23	12,4	11	12,4	11	6,0
н.Нуробод	35	14,3	53	23,4	23	9,4	31	9,4	31	13,7
н. Ваҳдат	142	13,1	158	15,6	85	7,9	106	7,9	106	10,5
н. Рӯдакӣ	132	9,6	116	8,8	82	6,0	86	6,0	86	6,5
н.Сангвор	11	18,5	12	19,4	5	8,5	10	8,5	10	16,1
н.Тоҷикобод	23	18,1	22	15,6	10	7,8	5	7,8	5	3,6
н.Туреунзода	204	22,8	195	23,1	123	13,9	126	13,9	126	14,9
н.Файзобод	62	18,2	44	13,7	7	2,1	24	2,1	24	7,5
н.Шаҳринав	56	15,3	54	15,9	26	7,1	22	7,1	22	6,5
Вил.Сӯғд	1447	19,5	1410	20,8	529	7,2	783	7,2	783	11,6
Вил.Хатлон	1799	17,5	1657	16,7	1011	9,9	941	9,9	941	9,5
ВМКБ	54	11,6	49	11,2	25	5,5	34	5,5	34	7,8
Ҷумҳурӣ	4656	17,5	4421	17,5	2270	8,6	2538	8,6	2538	10,0

Фавти परिनागाली

(बा 1000 पावगाली)



Ғавти перинаталлар вилояти Сӯғд (ба 1000 таваллуд)

Минтақаҳо	Ҳамагӣ						Мурдатаваллуд					
	2015			2016			2015			2016		
	Ҳамагӣ	ба 1000 таваллуд	Ҳамагӣ	ба 1000 таваллуд	Ҳамагӣ	ба 1000 таваллуд	Ҳамагӣ	ба 1000 таваллуд	Ҳамагӣ	ба 1000 таваллуд	Ҳамагӣ	ба 1000 таваллуд
ш.Ҳучанд	525	113,8	579	129,2	130	30,1	310	69,2				
ш.Гулистон	3	2,7	3	2,9	—	—	2	2,0				
ш.Истиклол	2	5,1	1	3,1	1	2,5	1	3,1				
ш.Бӯстон	6	5,8	5	3,8	3	2,9	1	0,8				
н.Ашт	80	17,3	64	15,7	49	10,7	36	8,8				
н.Айнӣ	39	16,5	24	11,1	9	3,8	16	7,4				
н.Девашҷи	77	15,4	74	16,1	32	6,5	41	8,9				
н.Зафаробод	31	15,0	35	17,7	17	8,3	20	10,1				
н.Исфара	84	13,0	66	10,7	24	5,9	33	5,4				
н.Конибодом	83	15,9	75	17,1	37	7,1	41	9,3				
н.Мастҷох	46	11,9	54	13,8	20	5,2	32	8,2				
н.Спитамен	57	15,8	49	13,7	29	8,1	27	7,5				
н.Панҷакент	147	12,9	112	13,2	59	5,2	63	7,4				
н.Ҷ.Расулов	34	9,7	30	8,7	12	3,4	18	5,2				
н.Истараван	132	17,6	152	21,0	60	8,2	94	13,0				
н.Б.Ғафуров	68	7,4	69	8,2	35	3,8	39	4,6				
н.Шахристон	25	19,2	18	13,3	10	7,8	9	6,7				
н.Кӯҳ.Мастҷох	8	11,3	—	—	2	2,9	—	—				
Вил.Сӯғд	1447	19,5	1410	20,8	529	7,2	783	11,6				

Ғавти пернаталӣ дар вилояти Ҳатлон (ба 1000 таваллуд)

Минтақаҳо	Ҳамагӣ				Мурдатаваллуд			
	2015		2016		2015		2016	
	Ҳамагӣ	ба 1000 таваллуд	Ҳамагӣ	ба 1000 таваллуд	Ҳамагӣ	ба 1000 таваллуд	Ҳамагӣ	ба 1000 таваллуд
н. Норақ	35	18,9	45	26,9	17	9,3	27	16,1
ш. Куронтеппа	60	23,3	49	20,1	32	12,7	31	12,7
н. Ваҳш	87	14,7	102	18,4	67	11,4	67	12,1
н. Хуросон	28	7,9	48	13,3	16	4,5	31	8,6
н. Дустӣ	95	26,5	75	23,0	55	15,6	44	13,5
н. Қубодён	104	17,7	95	16,8	67	11,5	51	9,0
н. Ҷ. Балхӣ	106	18,4	116	19,2	61	10,7	76	12,6
н. Бохтар	138	90,4	116	16,5	103	14,7	78	11,1
н. А. Ҷомӣ	69	13,1	45	9,1	36	6,9	32	6,5
н. Ҷайхун	103	24,6	80	18,9	66	16,0	47	11,1
н. Панҷ	62	15,6	48	13,6	40	10,1	27	7,7
н. Шаҳритус	96	22,8	74	18,4	48	11,6	41	10,2
н. Ёвон	106	13,9	124	15,6	75	9,8	85	10,7
ш. Қӯлоб	96	32,2	54	17,9	44	15,0	25	8,3
н. Қӯлоб	28	7,8	33	9,9	17	4,8	14	4,2
н. Восеъ	87	12,8	99	14,7	41	7,1	44	6,5
н. Данғара	72	14,0	66	13,0	17	3,3	18	3,5
н. Мӯъминобод	50	17,3	38	13,1	23	8,1	15	5,2
н. Ҳамадонӣ	146	29,9	128	28,4	62	12,9	68	15,1
н. Фарҳор	68	12,7	71	13,8	33	6,2	41	8,0
н. Теҳурмалик	34	15,9	24	11,7	24	11,4	14	6,8
н. Ховалинг	26	16,4	18	11,9	24	15,3	11	7,3
н. Ш. Шохин	39	25,5	42	28,8	21	13,9	21	14,4
н. Балҷувон	16	16,3	25	24,6	2	2,1	11	10,8
н. Сарбанд	27	18,4	26	18,3	9	6,1	12	8,5
н. Н. Хусрав	21	16,5	16	13,3	11	8,7	10	8,3
Вил. Ҳатлон	1799	17,5	1657	16,7	1011	9,9	941	9,5

Фавти перинагалі дар ВМКБ (ба 1000 таваллуд)

Мингатаҳо	Ҳамагӣ				Мурда таваллуд			
	2015		2016		2015		2016	
	Ҳамагӣ	ба 1000 таваллуд	Ҳамагӣ	ба 1000 таваллуд	Ҳамагӣ	ба 1000 таваллуд	Ҳамагӣ	ба 1000 таваллуд
ш.Хоруғ	9	15,1	8	13,5	2	3,4	5	8,4
н.Ванҷ	3	3,8	4	5,1	3	3,8	1	1,3
н.Ишқошим	8	13,4	8	14,2	5	8,4	7	12,5
н.Дарвоз	2	3,1	3	5,4	1	1,6	2	3,6
н.Мурғоб	4	9,9	2	5,8	3	7,4	2	5,8
н.Рошқалъа	6	11,0	7	14,9	2	3,8	4	8,5
н.Рӯшон	5	10,7	4	8,9	1	2,2	4	8,9
н.Шугнон	17	29,9	13	21,5	8	14,4	9	14,9
ВМКБ	54	11,6	49	11,2	25	5,5	34	7,8

Искотихамл

Минтакаҳо	Ҳамаи намудҳо						Оризаҳо бёди искотихамл						Искоти ҳамли сунъии расмӣ						Худ ба худ рӯйдода					
	Ҳамагӣ			ба 1000 з/г			Ҳамагӣ		ба 1000 искоти ҳамл		Ҳамагӣ		ба 1000 з/г		Ҳамагӣ		ба 1000 з/г		Ҳамагӣ		ба 1000 з/г			
	2015	2016	2015	2016	2015	2016	2015	2016	2015	2016	2015	2016	2015	2016	2015	2016	2015	2016	2015	2016	2015	2016		
ш. Душанбе	4 043	3533	197,9	168,3	—	1	—	0,3	—	1752	1719	82,7	81,9	1758	1397	83,0	66,5							
НТҶ	3 120	3207	49,7	53,9	10	24	3,2	7,5	—	1159	1208	18,5	20,3	1480	1469	23,6	24,7							
н.Роғун	50	78	37,2	60,4	3	—	60,0	—	—	23	—	17,3	—	22	52	16,6	40,2							
н.Варзоб	77	44	32,0	19,4	—	—	—	—	—	26	—	10,9	—	42	44	17,6	19,4							
н.Рашид	86	101	25,3	29,3	3	5	34,9	49,5	—	76	85	22,3	24,7	6	9	1,8	2,6							
ш.Хисор	502	496	55,8	58,8	—	—	—	—	—	206	358	22,5	42,4	218	90	23,8	10,7							
н.Лахш	86	81	46,3	44,5	—	16	—	197,5	—	23	—	12,4	—	47	63	25,3	34,6							
н.Нуробод	120	130	49,6	58,3	—	—	—	—	—	60	96	24,8	43,0	60	34	24,8	15,2							
н.Ваҳдат	473	623	43,6	62,1	2	—	4,2	—	—	329	330	30,6	32,9	104	188	9,7	18,7							
н.Рудақӣ	555	622	40,4	47,5	—	—	—	—	—	196	109	14,3	8,3	166	333	12,1	25,4							
н.Сангвор	41	38	68,9	62,3	—	—	—	—	—	4	5	6,8	8,2	37	33	62,9	54,1							
н.Тоҷикобод	134	110	106,3	78,4	2	3	14,9	27,3	—	75	75	59,5	53,5	54	29	42,8	20,7							
н.Турсунзода	856	786	97,0	94,5	—	—	—	—	—	115	144	13,0	17,3	634	525	71,8	63,1							
н.Файзобод	73	63	21,6	19,8	—	—	—	—	—	3	2	0,9	0,6	46	39	13,6	12,2							
н.Шаҳринав	67	35	18,4	10,4	—	—	—	—	—	23	4	6,3	1,2	44	30	12,1	8,9							
Вил. Суғд	5 367	4740	76,2	70,9	23	34	4,3	7,2	—	2260	1995	30,8	29,8	2224	1977	30,4	29,6							
Вил. Хатлон	3670	3058	36,1	31,1	9	4	2,5	1,3	—	1265	1360	12,4	13,8	1818	1374	17,9	14,0							
ВМКБ	664	419	144,1	96,7	—	6	—	14,3	—	131	192	28,6	44,3	357	157	78,0	36,2							
Ҷумҳурии	16864	14957	64,0	59,8	42	69	2,5	4,6	—	6567	6474	24,9	25,9	7637	6374	29,8	25,5							

Искоти хамл дар вилоти Сугд

Минтақаҳо	Хамаи намудҳо				Оригаҳо баъди искоти хамл				Искоти хамли сунъии расмӣ				Худ ба худ рӯйдода			
	Хамагӣ		ба 1000 з/г		Хамагӣ		ба 1000		Хамагӣ		ба 1000 з/г		Хамагӣ		ба 1000 з/г	
	2015	2016	2015	2016	2015	2016	2015	2016	2015	2016	2015	2016	2015	2016	2015	2016
ш.Хучанд	1511	1200	348,5	287,7	16	15	10,6	12,5	838	700	194,1	167,8	441	321	102,1	77,0
ш.Гулiston	39	41	32,7	40,2	—	—	—	—	9	12	7,6	11,8	30	27	25,2	26,5
ш.Истиклол	18	20	45,6	61,5	—	—	—	—	7	6	17,7	18,5	11	14	27,8	43,1
ш.Бӯстон	72	68	69,4	51,4	—	—	—	—	41	35	39,5	26,5	18	16	17,4	12,1
ш.Ашт	135	118	29,4	29,2	—	—	—	—	61	66	13,3	16,3	66	39	14,4	9,7
ш.Айнӣ	122	84	51,9	39,1	—	5	—	59,5	60	30	25,6	14,0	62	54	26,5	25,1
ш.Деваштиҷ	143	121	29,1	26,5	—	5	—	41,3	27	46	5,5	10,1	25	27	5,1	5,9
ш.Зафаробод	137	69	67,1	35,3	—	—	—	—	59	11	28,4	5,6	41	30	20,1	15,3
ш.Исфара	323	313	50,3	51,1	—	—	—	—	124	116	32,7	18,9	154	139	23,9	22,7
ш.Конибодом	265	281	55,8	64,6	—	—	—	—	51	45	9,8	10,3	126	157	24,3	36,1
ш.Масъҷох	131	145	34,1	37,3	6	6	45,8	41,4	42	42	10,9	10,8	75	85	19,5	21,8
ш.Спитамен	163	185	45,5	52,0	—	—	—	—	2	3	0,6	0,8	96	113	26,8	31,8
ш.Панҷакент	956	975	107,7	115,7	1	1	1,0	1,0	319	474	28,2	56,2	508	382	45,0	45,3
ш.Ҷ.Расулов	112	67	31,5	19,6	—	—	—	—	79	41	22,2	12,0	30	26	8,4	7,6
ш.Истаравшан	709	593	96,4	83,1	—	—	—	—	241	177	32,7	24,8	355	316	48,2	44,3
ш.Б.Ғафуров	355	328	38,7	39,2	—	—	—	—	180	105	19,5	12,5	137	185	14,9	22,1
ш.Шахристон	142	117	111,3	87,1	—	—	—	—	103	80	80,7	59,6	39	37	30,6	27,6
ш.Кух.Масъҷох	34	15	49,0	21,1	—	2	—	133,3	17	6	24,6	8,5	10	9	14,5	12,7
Вил.Сугд	5367	4740	76,2	70,9	23	34	4,3	7,2	2260	1995	30,8	29,8	2224	1977	30,4	29,6

Искоти хамл дар вилояти Хатлон

Минтақаҳо	Ҳамаи намудҳо						Оризаҳо баъди искоти хамл						Искоти хамли сунъии расмӣ						Ҳуд ба худ, рӯйдода					
	Ҳамагӣ			ба 1000 э/г			Ҳамагӣ		ба 1000 искоти хамл		Ҳамагӣ		ба 1000 э/г		Ҳамагӣ		ба 1000 э/г		Ҳамагӣ		ба 1000 э/г			
	2015	2016	2015	2016	2015	2016	2015	2016	2015	2016	2015	2016	2015	2016	2015	2016	2015	2016	2015	2016	2015	2016		
н. Норақ	47	39	25,9	23,7	—	—	—	—	—	—	—	—	—	—	—	—	—	—	—	—	—	—	—	
ш Кӯрғонтепа	475	715	185,5	296,7	—	—	—	—	—	—	—	—	—	—	—	—	—	—	—	—	—	—	—	
н. Ваҳш	90	33	15,1	6,0	—	—	—	—	—	—	—	—	—	—	—	—	—	—	—	—	—	—	—	
н. Хӯросон	169	69	47,0	19,3	—	—	—	—	—	—	—	—	—	—	—	—	—	—	—	—	—	—	—	
н. Дусти	118	103	33,2	32,0	1	—	—	—	—	—	—	—	—	—	—	—	—	—	—	—	—	—	—	
н. Қубодӣ	59	201	10,1	35,8	—	—	—	—	—	—	—	—	—	—	—	—	—	—	—	—	—	—	—	
н. Ч. Балхӣ	52	26	9,1	4,4	2	—	—	—	—	—	—	—	—	—	—	—	—	—	—	—	—	—	—	
н. Бохтар	181	76	25,6	10,9	—	—	—	—	—	—	—	—	—	—	—	—	—	—	—	—	—	—	—	
н. А. Ҷомӣ	189	170	36,3	34,5	6	—	—	—	—	—	—	—	—	—	—	—	—	—	—	—	—	—	—	
н. Ҷайхун	38	31	9,2	7,4	—	—	—	—	—	—	—	—	—	—	—	—	—	—	—	—	—	—	—	
н. Панҷ	75	91	19,1	26,1	—	—	—	—	—	—	—	—	—	—	—	—	—	—	—	—	—	—	—	
н. Шахритус	74	38	17,8	9,6	—	—	—	—	—	—	—	—	—	—	—	—	—	—	—	—	—	—	—	
н. Ёвон	428	349	52,9	44,5	—	—	—	—	—	—	—	—	—	—	—	—	—	—	—	—	—	—	—	
ш Қӯлоб	527	261	179,4	87,1	—	—	—	—	—	—	—	—	—	—	—	—	—	—	—	—	—	—	—	
н. Қӯлоб	116	70	32,9	21,1	—	—	—	—	—	—	—	—	—	—	—	—	—	—	—	—	—	—	—	

Искоти хамл дар вилояти Хаглон

Минтақаҳо	Ҳамаи намудҳо						Оризаҳо баъди искоти хамл						Искоти хамли сунъии расмӣ						Худ ба худ рӯйдода						
	Ҳамагӣ			ба 1000 зиндаваллуд			ҳамагӣ			ба 1000 искоти хамл			Ҳамагӣ			ба 1000 зиндаваллуд			Ҳамагӣ			ба 1000 зиндаваллуд			
	2015	2016	2015	2016	2015	2016	2015	2016	2015	2016	2015	2016	2015	2016	2015	2016	2015	2016	2015	2016	2015	2016	2015	2016	
н.Восеъ	335	167	49,6	24,9	—	—	—	—	—	—	—	1	—	0,1	—	252	167	37,3	37,3	24,9	24,9	24,9	24,9	24,9	
н.Дангара	58	45	11,3	8,9	—	—	—	—	—	—	—	33	21	6,4	4,1	15	16	2,9	2,9	3,2	3,2	3,2	3,2	3,2	
н.Мӯъминобод	98	119	34,3	41,1	—	—	—	—	—	—	—	19	53	6,7	18,3	66	66	27,8	27,8	22,8	22,8	22,8	22,8	22,8	
н.Ҳамалонӣ	99	102	20,6	23,0	—	—	—	—	—	—	—	—	35	—	7,9	83	46	17,3	17,3	10,4	10,4	10,4	10,4	10,4	
н.Фарҳор	177	104	33,1	20,3	—	—	—	—	—	—	—	—	32	—	6,3	98	61	18,3	18,3	11,9	11,9	11,9	11,9	11,9	
н.Темурмалик	52	29	24,4	14,2	—	—	—	—	—	—	—	—	4	—	2,0	34	14	16,1	16,1	6,8	6,8	6,8	6,8	6,8	
н.Ховалинг	95	95	60,1	63,2	—	—	2	—	21,1	49	18	31,1	12,0	40	74	25,6	49,3	49,3	49,3	49,3	49,3	49,3	49,3	49,3	
н.Ш.Шоҳин	23	24	15,1	16,7	—	—	—	—	—	—	—	—	—	—	—	23	24	15,2	15,2	16,7	16,7	16,7	16,7	16,7	
н.Балҷувон	32	43	32,8	42,7	—	—	—	—	—	—	—	—	2	—	2,0	26	41	26,6	26,6	40,8	40,8	40,8	40,8	40,8	
н.Сарбанд	53	35	36,1	24,9	—	—	—	—	—	—	—	—	—	—	—	—	—	—	—	19,9	19,9	19,9	19,9	19,9	
н.Н. Хуерав	10	23	7,8	19,2	—	—	—	—	—	—	—	—	21	—	17,6	10	2	7,9	7,9	1,7	1,7	1,7	1,7	1,7	
Вил.Хаглон	3670	3058	36,1	31,1	9	4	2,5	1,3	1265	1360	12,4	13,8	1818	1374	17,9	140	140	140	140	140	140	140	140	140	140

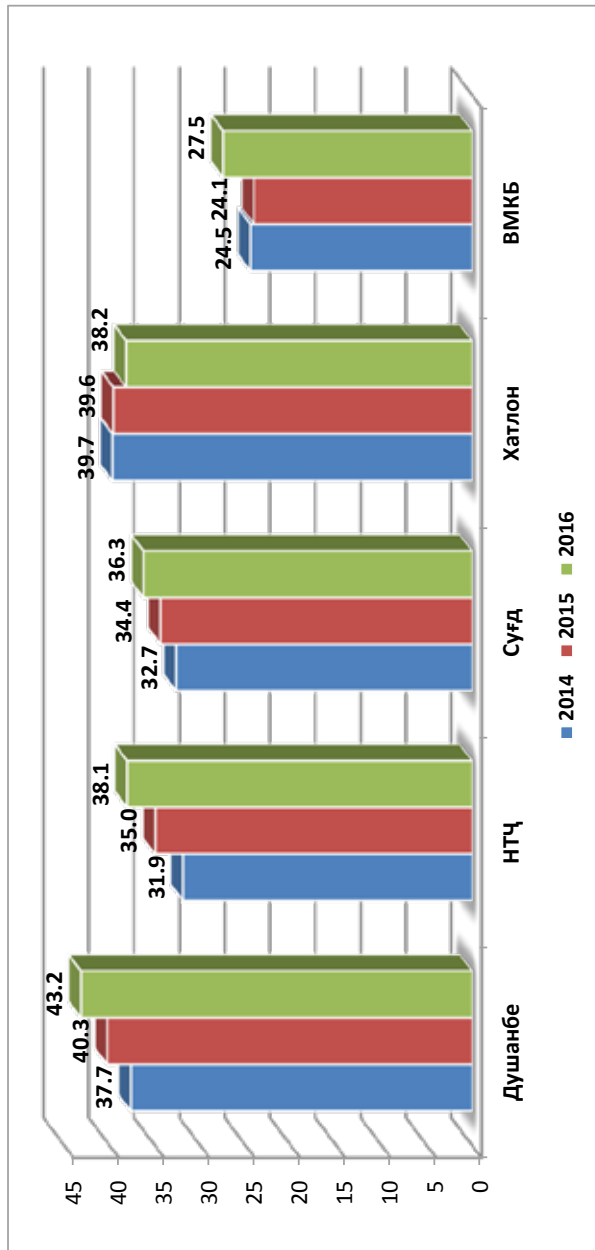
Ископихамл дар ВМКБ

	Ҳамаи намудох			Оризаҳо баъди искоти хамл			Искоти хамли сунъии расмӣ			Худ ба худ рӯйдода					
	Ҳамагӣ		ба 1000 зиндатавалл УД	Ҳамагӣ		ба 1000 искоти хамл	Ҳамагӣ		ба 1000 зиндатавалл	Ҳамагӣ		ба 1000 зиндатавалл УД			
	2015	2016	2015	2016	2015	2016	2015	2016	2015	2016	2015	2016			
Минтақаҳо	463	242	786,1	410,9	—	—	0,0	87	154	148,2	261,5	220	56	374,8	95,1
ш.Хоруғ	39	39	49,1	49,3	—	6	153,8	—	4	—	5,1	36	15	45,5	19,0
н.Ванҷ	32	16	52,8	28,8	—	—	—	6	—	10,0	—	26	16	43,5	28,8
н.Ишқошим	23	28	35,9	50,5	—	—	—	2	—	3,1	—	18	28	28,2	50,5
н.Дарвоз	19	8	46,8	23,5	—	—	—	17	8	42,3	23,5	—	—	—	—
н.Мурғоб	15	16	27,8	34,4	—	—	—	10	—	18,5	—	5	12	9,2	25,8
н.Роштқалъа	55	48	118,3	108,4	—	—	—	9	4	19,5	9,0	34	30	73,8	67,7
н.Рӯшон	18	22	31,7	36,9	—	—	—	—	22	—	36,9	18	—	32,3	—
н.Шугнон	664	419	144,1	96,7	—	6	14,3	131	192	28,6	44,3	357	157	78,0	36,2
ВМКБ															

Кӯмаки контрасептивӣ

Минтақаҳо	Шумораи истифодабарандагони контрасептивҳо, ки тахти назорат қарор доранд, дар охири сол аз ҷумлаи:															
	Шумора						Ҳамагӣ						воситан дохилраҳавӣ		воситаҳои ғормовӣ	
	% занони синни бордоршавӣро контрасептивро истифодабаранда		% занони синни бордоршавӣро контрасептивро истифодабаранда		% занони синни бордоршавӣро контрасептивро истифодабаранда		Ҳамагӣ		% занони синни бордоршавӣро контрасептивро истифодабаранда		% занони синни бордоршавӣро контрасептивро истифодабаранда		Ҳамагӣ		% занони синни бордоршавӣро контрасептивро истифодабаранда	
	2015	2016	2015	2016	2015	2016	2015	2016	2015	2016	2015	2016	2015	2016	2015	2016
ш. Душанбе	88 566	96492	40,3	43,2	25,2	26,6	42267	44683	19,2	16,5	16342	17061	7,4	4,4	4,4	4,4
НТҶ	178 445	198657	35,0	38,1	23,5	25,2	78109	89277	15,3	13,8	43090	49890	8,4	5,8	5,8	5,8
н. Рогун	4 287	5015	40,2	46,2	32,3	31,0	940	945	8,8	6,8	1776	2022	16,7	15,2	15,2	15,2
н. Варзоб	7 240	8042	37,5	40,6	26,9	32,2	3081	3963	16,0	19,9	958	1646	5,0	7,3	7,3	7,3
н. Рашт	14 037	16104	46,5	52,3	39,2	37,5	9361	10462	31,0	26,9	2567	3501	8,5	4,4	4,4	4,4
ш. Хилсор	27 268	36507	37,6	49,2	27,4	35,5	14390	17829	19,8	20,8	6145	8057	8,5	7,0	7,0	7,0
н. Лахш	4 950	4664	31,1	28,8	19,7	14,6	2401	2537	15,1	9,4	1345	1119	8,4	1,6	1,6	1,6
н. Нуробод	2 284	3620	11,9	18,4	5,6	9,8	1049	1299	5,5	3,9	1075	1891	5,6	5,9	5,9	5,9
н. Ваҳдат	23 584	23569	28,7	28,2	18,1	17,1	10988	12240	13,4	12,4	4037	4232	4,9	1,4	1,4	1,4
н. Рӯдакӣ	42 901	44848	35,9	36,5	22,6	22,6	12631	14621	10,6	7,7	13554	14234	11,3	7,7	7,7	7,7
н. Сангвор	1 850	1873	33,0	32,9	15,5	15,9	490	455	8,7	3,1	809	947	14,4	9,6	9,6	9,6
н. Тоҷикобод	4 166	4587	38,2	41,3	18,0	16,4	1253	1413	11,5	8,8	1406	1280	12,9	4,8	4,8	4,8
н. Туркунода	29 504	32213	41,6	44,5	28,4	33,2	12604	14311	17,8	17,2	6563	7807	9,3	7,8	7,8	7,8
н. Файлобод	7 520	8279	30,7	33,1	19,4	19,1	4356	4625	17,8	14,7	1290	1458	5,3	3,3	3,3	3,3
н. Шахринав	8 854	9336	30,8	31,6	20,0	19,7	4565	4577	15,9	14,0	1565	1696	5,4	3,6	3,6	3,6
Вилояти Суғд	225098	242021	34,4	36,6	21,9	23,3	122049	128648	18,7	15,3	41308	42515	6,3	3,4	3,4	3,4
Вилояти Хатлон	311284	306118	39,6	38,2	26,0	22,4	153078	140168	19,5	13,5	78942	88916	10,0	7,0	7,0	7,0
ВМКБ	14068	15951	24,1	27,5	16,0	19,2	3278	3172	5,6	3,9	6156	6999	10,6	8,4	8,4	8,4
Ҷумҳурий	817461	859239	36,7	37,9	23,9	23,6	398781	405948	17,9	14,1	185838	205381	8,3	5,4	5,4	5,4

% занони синни бордоршави контраसेпсияро истифодабаранда



Кўмаки контрастивий

	Муҳофизати			Чарҳои безурғосии ихтиёрий				
	Шумора		% замони синни бордоршави бо контрастивия фа-рогирифташуда	Шумора		% замони синни бордоршави бо контрастивия фарогирифташуда		
	2015	2016		2015	2016			
ш. Душанбе	9669	11312	4,4	2,8	898	968	0,4	0,35
ННЧ	30261	36471	5,9	4,3	1292	1362	0,3	0,23
н. Роғун	1461	1218	13,7	8,8	18	10	0,2	0,09
н. Варзоб	1317	1405	6,8	2,7	62	86	0,3	0,42
н. Рашт	1629	1491	5,4	4,6	—	11	0,0	0,03
ш. Хисор	5099	7758	7,0	6,1	186	219	0,3	0,26
н. Лахш	680	786	4,3	3,1	39	21	0,2	0,03
н. Нуробод	50	49	0,3	—	3	3	0,01	0,02
н. Ваҳдат	3117	3840	6,8	2,9	293	305	0,4	0,33
н. Рӯдакӣ	10570	11544	8,8	5,3	161	113	0,1	0,06
н. Санғвор	342	382	6,1	2,9	—	—	—	—
н. Тоҷикобод	1000	1201	9,2	2,7	12	9	0,1	—
н. Туреунзода	3705	5440	5,2	5,7	370	437	0,5	0,54
н. Файзобод	214	241	0,9	0,6	99	99	0,4	0,34
н. Шаҳринав	1077	1116	3,7	2,0	49	49	0,2	0,16
Вилояти Суғд	24674	31868	3,8	3,0	3539	3833	0,5	0,5
Вилояти Ҳатлон	24066	24722	3,1	1,6	1627	2198	0,2	0,2
ВМКБ	3381	3930	5,8	4,8	13	13	0,1	0,02
Ҷумҳурии	92051	108303	4,1	2,9	7369	8374	0,3	0,3

Кўмаки контрасептивий дар виллояти Сўғд

Минтақаҳо		Шумораи истифодабарилдан контрасептивҳо, ки таъхи назорат қарор доранд, дар охири сол аз ҷумла:												
		Шумора		% занони синни бордоршавии бо контрасепсия фариштифташуда		% занони синни бордоршавии бо контрасепсия фариштифташуда		% занони синни бордоршавии бо контрасепсия фариштифташуда		% занони синни бордоршавии бо контрасепсия фариштифташуда		% занони синни бордоршавии бо контрасепсия фариштифташуда		
		2015	2016	2015	2016	2015	2016	2015	2016	2015	2016	2015	2016	
ш. Ҳуҷанд	14604	15766	31,9	34,2	19,0	18,6	5643	5972	12,3	9,3	2709	3173	5,9	3,5
ш. Гулистон	4205	4847	35,9	40,7	20,6	21,6	1863	1982	43,8	11,6	1122	1375	26,4	7,3
ш. Истиклол	1345	1530	31,6	35,6	20,7	22,3	1015	1120	23,9	21,2	145	167	3,4	1,0
ш. Бўстон	3337	2372	38,4	26,7	28,6	13,9	1912	1257	22,0	10,1	682	462	7,9	2,2
н. Ашт	12550	14972	31,1	36,6	17,2	25,2	5448	5327	13,5	9,4	2653	2601	6,6	4,1
н. Айни	6615	7057	32,4	34,2	14,1	20,0	1888	1908	9,2	6,3	1621	1770	7,9	3,4
н. Деваштич	16938	17518	41,2	41,9	24,6	32,1	8402	9347	20,4	17,9	2174	2450	5,3	3,7
н. Зафаробод	4351	5599	24,2	30,7	11,9	10,1	2454	2178	13,7	8,3	1087	1155	6,0	1,2
н. Исфара	23696	24328	35,5	36,1	23,6	23,6	11395	11972	17,1	14,3	5227	5411	7,8	5,4
н. Қонибодом	16766	16704	32,2	31,8	21,0	21,4	12167	12616	23,4	19,6	1348	1243	2,6	0,7
н. Мастчоҳ	8591	11306	28,3	36,6	20,4	21,5	7003	7896	23,1	20,9	914	876	3,0	0,04
н. Спитамен	15142	15114	44,2	43,5	30,3	33,5	10807	11580	31,5	27,9	3002	2726	8,8	4,3
н. Панҷакент	23600	24237	32,6	33,0	18,8	18,2	12907	13451	17,8	13,4	5221	4731	7,2	3,5
н. Ҷ. Раулов	13051	12828	39,2	38,1	21,7	22,2	6655	7264	20,0	16,2	1709	2170	5,1	3,3
н. Истаравшан	23121	28018	35,4	42,2	24,2	26,9	13100	14796	20,0	19,1	5379	5664	8,2	3,8
н. Б. Ғафуров	31784	34495	34,4	36,9	25,4	26,6	16877	17596	18,3	15,3	5457	5626	5,9	3,7
н. Шаҳристон	3754	3771	36,6	36,1	21,3	15,6	2130	2006	20,8	11,1	422	560	4,1	2,8
н. Кух. Мастчоҳ	1648	1559	27,3	25,5	16,9	7,4	383	380	6,3	1,4	436	355	7,2	1,8
Виллояти Сўғд	225098	242021	34,4	36,6	21,9	23,3	122049	128648	18,7	15,3	41308	42515	6,3	3,4

Кӯмаки контрастивӣ дар вилояти Суғд

	муҳофизатӣ		% занони синни бордоршавии бо контрастивия фароғирфташуда				чароҳии безурётозии ихтиёрӣ			
	шумора		шумора				шумора			
	2015	2016	2015	2016	2015	2016	2015	2016	2015	2016
ш. Хучанд	3148	3402	6,9	4,5	219	211	0,5	0,4	0,5	0,4
ш. Гулистон	526	787	12,4	2,4	39	48	0,9	0,3	0,9	0,3
ш. Истиклол	108	171	2,5	—	—	—	—	—	—	—
ш. Бӯстон	470	318	5,4	1,1	43	46	0,5	0,5	0,5	0,5
н. Ашт	681	3845	1,7	8,8	227	215	0,6	0,5	0,6	0,5
н. Айнӣ	1485	1769	7,3	5,7	92	95	0,5	0,4	0,5	0,4
н. Девашиҷ	1149	1150	2,8	2,1	442	469	1,1	1,1	1,1	1,1
н. Зафаробод	398	679	2,2	0,3	62	89	0,3	0,3	0,3	0,3
н. Исфара	3469	3831	5,2	3,6	173	178	0,3	0,3	0,3	0,3
н. Конибодом	638	654	1,2	0,3	203	209	0,4	0,4	0,4	0,4
н. Мастчоҳ	504	623	1,7	—	170	179	0,6	0,5	0,6	0,5
н. Спитамен	468	425	1,4	0,9	171	151	0,5	0,4	0,5	0,4
н. Панҷакент	1123	1086	1,6	0,6	481	502	0,7	0,6	0,7	0,6
н. Ҷ. Расулов	1130	1125	3,4	2,0	291	271	0,9	0,7	0,9	0,7
н. Истаравшан	2601	2932	4,0	1,7	311	385	0,5	0,5	0,5	0,5
н. Б. Гафуров	6009	8257	6,5	6,9	561	712	0,6	0,6	0,6	0,6
н. Шаҳристон	267	312	2,6	1,2	54	71	0,5	0,5	0,5	0,5
н. Кӯх. Мастчоҳ	500	502	8,3	4,2	—	2	—	—	—	—
Вилояти Суғд	24674	31868	3,8	3,0	3539	3833	0,5	0,5	0,5	0,5

Күмаки контрастивий дар вилояти Хатлон

Минтақаҳо	Шумораи истифодабарандаи контрастивҳо, ки тахти назорат қарор доранд, дар охири сои аз ҷумла:													
	ҳамагӣ					воситаи дохилрамаӣ								
	шумора	% занони синни бордоршави контрастивро истифодабаранда	% занони синни бордоршави контрастивро фарс-тирифташуда	шумора	% занони синни бордоршави контрастивро рогтирифташуда	шумора	% занони синни бордоршави контрастивро фарс-тирифташуда	шумора	% занони синни бордоршави контрастивро гирифташуда					
2015	2016	2015	2016	2015	2016	2015	2016	2015	2016	2015	2016			
н. Норак	4257	5190	29,1	34,8	21,1	21,7	26,2	20,3	20,3	320	345	2,2	0,8	
ш. Қургонгеша	10090	10683	37,1	38,6	28,6	28,3	4738	5406	17,4	17,0	3246	3626	11,9	10,5
н. Вахш	19778	15829	42,2	33,1	31,5	21,3	9739	7451	20,8	12,8	6166	5155	12,6	8,2
н. Хуросон	13563	13409	49,7	48,3	35,6	22,5	8577	7202	31,4	17,8	1556	3290	5,7	3,5
н. Дӯстӣ	12555	11580	46,9	42,1	31,4	30,7	6998	7334	26,1	22,8	1622	1419	6,1	4,4
н. Қубодӣн	17370	15766	39,7	35,3	27,3	23,0	9390	7741	21,4	15,2	3598	4504	8,2	6,6
н. Ҷ. Балхӣ	18777	20018	40,1	41,8	32,2	29,7	10786	10581	31,5	18,8	5202	5557	11,1	9,6
н. Бохтар	23454	22926	40,4	38,8	26,5	25,2	9059	9007	15,6	12,1	9845	9765	16,9	12,9
н. А. Ҷомӣ	16580	15285	40,9	36,7	22,1	25,3	6870	7449	16,9	16,0	3938	4952	9,7	8,8
н. Ҷайхун	8827	13196	27,1	39,6	19,9	22,2	5547	6361	17,0	14,9	1734	2723	5,3	3,2
н. Панҷ	8386	10654	30,1	37,4	22,2	21,6	5181	5638	18,6	13,3	1654	1686	5,9	3,7
н. Шахритус	14909	12667	49,3	40,9	30,5	14,8	4600	3874	15,2	7,7	6962	5595	23,0	4,8
н. Евон	20175	20489	37,3	36,9	21,3	17,4	6071	6455	11,2	6,0	4858	8365	9,0	10,1
ш. Кӯлоб	8977	10211	33,8	38,1	23,1	25,7	4241	4381	15,9	14,0	1506	1592	5,7	4,0
н. Кӯлоб	12110	12566	47,5	48,4	26,7	33,2	3826	4555	15,0	14,4	4260	4814	16,7	14,0

Кӯмаки контрасептивӣ дар вилояти Хатлон

		Шумораи истифодабарандаи контрасептивҳо, ки таҳти назорат қарор доранд, дар охири сол аз ҷумла:											
		Ҳамагӣ		% занони синни бордоршавии контрасептиро истифодабаранда		% занони синни бордоршавии контрасепсия фароғирифташуда		воситаи дохили раҳмӣ		% занони синни бордоршавии контрасепсия фароғирифташуда		воситаҳои ҳормонӣ	
Минтақаҳо	Шумора	2015	2016	2015	2016	2015	2016	2015	2016	2015	2016	2015	2016
н. Восеъ	23392	20989	45,6	40,2	32,0	15,1	12724	5994	24,8	6,6	6682	7787	13,0
н. Данғара	16066	13931	44,5	37,5	27,8	24,4	8870	8502	24,6	19,6	1674	2000	4,6
н. Мӯъминобод	6807	7081	30,4	31,0	12,9	13,7	2157	2277	9,6	6,5	2679	2023	12,0
н. Ҳамадонӣ	9735	11318	27,3	31,2	19,5	17,8	5500	5859	15,4	12,5	1935	2069	5,4
н. Фарҳор	16925	15057	42,1	36,7	27,9	25,4	9000	9327	22,4	19,8	2744	2786	6,8
н. Теҳурмалик	6711	6971	39,9	40,9	11,6	20,6	2734	2957	16,3	13,0	1769	2099	10,5
н. Ховалинг	5222	4969	37,3	35,0	30,2	16,3	2354	2354	16,8	8,8	1584	1513	11,3
н. Ш.Шоҳин	4175	5024	31,5	37,3	2,2	13,4	1592	1902	12,0	8,1	711	1132	5,4
н. Балҷувон	5166	2555	71,7	34,9	62,8	17,7	3543	663	49,2	6,8	1196	1284	16,6
н. Сарбанд	4150	4076	36,3	35,0	20,0	16,5	2444	2266	21,4	13,1	1116	959	9,8
н. Н.Хушрав	3127	3678	34,7	39,9	23,4	24,7	2712	840	30,1	6,6	385	1876	4,3
Вилояти Хатлон	311284	306118	39,6	38,2	26,0	22,4	153078	140168	19,5	13,5	78942	88916	10,0
													7,0

Қўмаки контрасептивӣ дар вилояти Хатлон

	муҳофизатӣ			% занони синни бордоршавии бо контрасепсия фарогирифташуда			чарроҳии безурғосзани ихтиёрӣ			
	шумора			шумора			шумора			
	2015	2016	2015	2016	2015	2016	2015	2016	2015	2016
н. Норақ	97	180	0,7	0,4	15	15	0,1	0,1	0,10	0,10
ш. Қўрғонтеппа	1481	276	5,4	0,7	88	84	0,3	0,3	0,27	0,27
н. Вахш	303	400	0,6	0,3	31	26	0,1	0,1	0,03	0,03
н. Хуросон	745	1043	2,7	1,2	133	21	0,5	0,5	0,04	0,04
н. Дӯстӣ	1273	1116	4,8	3,3	—	61	—	—	0,20	0,20
н. Қубодиён	357	576	0,8	1,1	98	114	0,2	0,2	0,23	0,23
н. Ҷ. Балхӣ	766	776	1,6	1,3	56	61	0,1	0,1	0,11	0,11
н. Бохтар	512	582	0,9	0,2	2	58	0,01	0,01	—	—
н. А. Ҷомӣ	94	212	0,2	0,2	136	184	0,3	0,3	0,31	0,31
н. Ҷайхун	1485	1905	4,6	3,9	61	68	0,2	0,2	0,15	0,15
н. Панҷ	1418	1394	5,1	4,1	133	142	0,5	0,5	0,47	0,47
н. Шахритус	1177	1048	3,9	2,0	120	147	0,4	0,4	0,39	0,39
н. Евон	3153	1445	5,8	1,0	196	250	0,4	0,4	0,29	0,29
ш. Кӯлоб	2385	2594	9,0	7,5	55	109	0,2	0,2	0,21	0,21
н. Кӯлоб	1380	1453	5,4	4,6	32	71	0,1	0,1	0,23	0,23

Кӯмаки контрацептивӣ дар вилояти Хатлон

	шумора		муҳофизатӣ		шумора		% занони синни бордоршавии фароғирфташуда		шумора		% занони синни бордоршавии бо контрацепсия фароғирфташуда		чароҳии безурёсозии ихтиёрӣ	
	2015	2016	2015	2016	2015	2016	2015	2016	2015	2016	2015	2016	2015	2016
н. Восеъ	2532	3619	4,9	2,2	48	213	0,1	0,33	0,1	0,1	0,5	0,44	0,1	0,33
н. Данғара	537	655	1,5	1,1	162	198	0,5	0,44	0,5	0,5	0,5	0,44	0,5	0,44
н. Муъминобод	887	1246	4,0	2,3	23	68	0,1	0,15	0,1	0,1	0,1	0,15	0,1	0,15
н. Ҳамадонӣ	620	1019	1,7	1,1	71	96	0,2	0,18	0,2	0,2	0,2	0,18	0,2	0,18
н. Фарҳор	220	273	0,5	0,3	66	100	0,2	0,18	0,2	0,2	0,2	0,18	0,2	0,18
н. Темурмалик	302	812	1,8	2,0	56	65	0,3	0,29	0,3	0,3	0,3	0,29	0,3	0,29
н. Ховалинг	534	335	3,8	0,5	—	—	—	—	—	—	—	—	—	—
н. Ш.Шоҳин	1584	1221	12,0	0,1	14	17	0,1	0,04	0,1	0,1	0,1	0,04	0,1	0,04
н. Балувон	78	93	1,0	0,5	—	—	—	—	—	—	—	—	—	—
н. Сарбанд	116	91	1,0	0,3	31	30	0,3	0,25	0,3	0,3	0,3	0,25	0,3	0,25
н. Н. Хусрав	30	358	0,3	2,9	—	—	—	—	—	—	—	—	—	—
Вилояти Хатлон	24066	24722	3,1	1,6	1627	2198	0,2	0,2	0,2	0,2	0,2	0,2	0,2	0,2

Кўмаки контрасептивӣ дар ВМКБ

		Шумораи истифодабарандаи контрасептивҳо, ки тахти назорат қарор доранд, дар охири сол аз ҷумла:													
		ҳамагӣ						аз ҷумла:							
Минтақаҳо	Шумора	% занони синни бордоршавии контрасептиро истифода баранда		% занони синни бордоршавии контрасепсия фароғирфта шуда		воситаи дохили раҳмӣ		шумора		% занони синни бордоршавии контрасепсия фароғирфташуда		шумора		% занони синни бордоршавии контрасепсия фароғирфташуда	
		2015	2016	2015	2016	2015	2016	2015	2016	2015	2016	2015	2016	2015	2016
		2015	2016	2015	2016	2015	2016	2015	2016	2015	2016	2015	2016	2015	2016
ш. Ҳоруғ	2230	28,4	29,0	22,2	19,0	581	469	7,4	4,0	984	1062	12,5	8,4		
н. Ванҷ	1752	20,2	20,5	13,9	13,0	483	390	5,6	2,8	597	698	6,9	4,3		
н. Ишқошим	2028	24,1	28,5	16,3	19,8	351	448	4,2	3,8	884	1025	10,5	7,9		
н. Дарвоз	1648	27,5	34,6	14,8	23,1	403	348	6,7	3,1	699	812	11,6	9,2		
н. Мурғоб	1051	26,8	34,9	12,6	24,1	172	218	4,4	3,7	433	494	11,0	9,3		
н. Рошқалъа	1371	19,6	21,0	11,2	15,3	284	336	4,1	3,7	656	685	9,4	7,9		
н. Рӯшон	1815	27,0	29,9	19,1	23,4	496	386	7,4	4,5	824	878	12,3	10,0		
н. Шугнон	2173	22,3	27,0	16,4	20,1	508	577	5,2	5,0	1079	1345	11,1	11,0		
ВМКБ	14068	24,1	27,5	16,0	19,2	3278	3172	5,6	3,9	6156	6999	10,6	8,4		

Кўмаки контрацептивий дар ВМКБ

	муҳофизат				чарроҳии безурётсозии ихтиёрий			
	шумора		% занони синни бордор-шавии бо контрацепсия фароғирифташуда		шумора		% занони синни бордор-шавии бо контрацепсия фароғирифташуда	
	2015	2016	2015	2016	2015	2016	2015	2016
ш. Хоруғ	534	570	6,8	5,5	4	4	0,1	0,04
н. Ванҷ	485	404	5,6	3,4	-	-	—	0,00
н. Ишқошим	690	650	8,2	5,5	3	3	0,01	0,04
н. Дарвоз	326	475	5,4	5,7	1	1	0,01	0,02
н. Мурғоб	329	549	8,4	9,1	—	2	—	0,05
н. Роштқалъа	287	320	4,1	3,5	2	1	0,01	0,01
н. Рўшон	293	475	4,4	5,8	1	1	0,01	0,02
н. Шугнон	437	487	4,5	2,7	2	1	0,01	0,01
ВМКБ	3381	3930	5,8	4,8	13	13	0,03	0,02

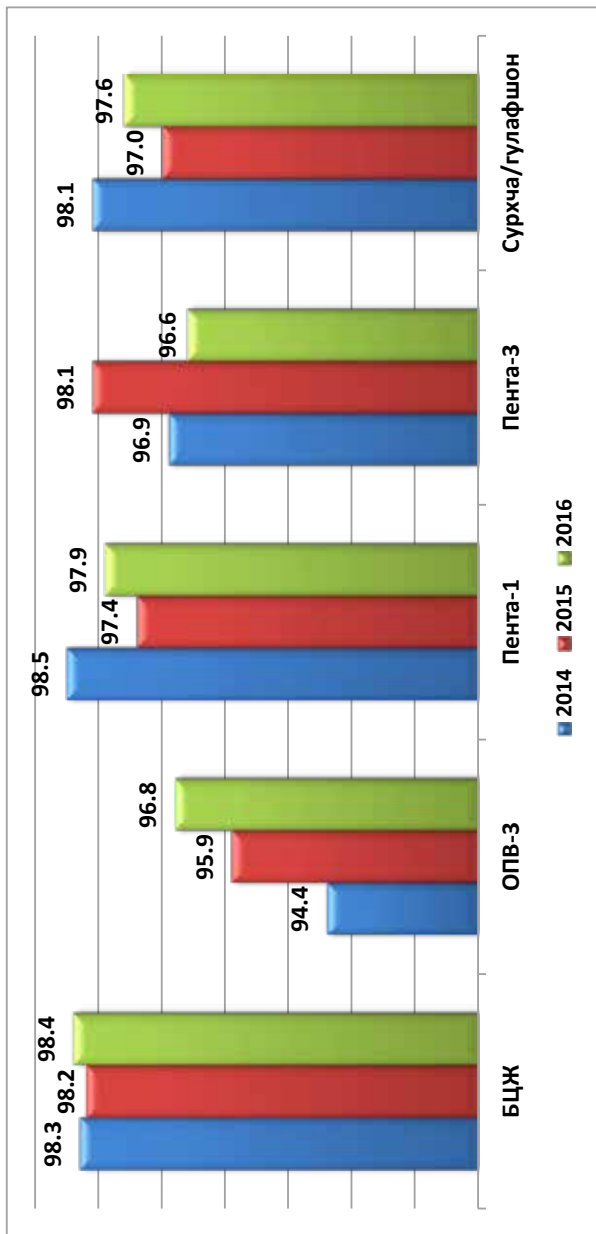
Нишондодди қўдакони дорой нуқсонҳои ҷисмонӣ
(ба 1000 нафар қўдакони мушоиравура)

Минтақаҳо	Бо паствавии шунавой		Бо паствави бо-сӯра		Бо ихтилоли каду комат		Бо нуқсонҳои нуқ		Бо сколиоз	
	2015	2016	2015	2016	2015	2016	2015	2016	2015	2016
ш. Душанбе	3,3	2,7	4,0	3,9	1,8	1,6	1,7	1,7	1,3	1,1
НТҶ	1,6	1,8	1,8	2,1	0,7	1,3	3,3	3,4	0,7	0,8
н. Рогун	0,8	4,1	2,0	1,4	2,7	0,8	1,4	0,7	4,8	1,4
н. Варзоб	1,3	0,4	1,0	0,3	0,6	7,8	1,1	1,9	0,4	2,3
н. Рашт	0,2	1,5	0,2	0,3	—	0,2	0,1	0,2	—	0,0
ш. Ҳисор	1,8	2,5	3,2	4,0	0,4	0,4	0,8	0,7	0,2	0,2
н. Лахш	0,8	2,0	0,5	1,2	0,8	0,1	1,3	0,2	0,5	0,1
н. Нуробод	0,7	0,9	0,3	0,6	—	0,0	—	0,0	—	0,0
н. Ваҳдат	1,4	0,9	0,9	1,0	1,6	1,1	1,2	1,1	1,2	0,5
н. Рӯдакӣ	1,3	1,1	0,8	1,6	0,6	2,5	1,1	1,9	0,8	2,2
н. Сантвир	4,7	4,7	2,5	2,4	0,6	0,5	1,4	1,4	—	0,0
н. Тоҷикобод	2,1	2,0	0,3	0,3	0,1	0,2	1,7	1,4	—	0,0
н. Туреунзода	1,5	1,7	2,2	2,0	0,9	0,9	13,2	13,1	1,0	0,9
н. Файзобод	5,4	4,2	7,2	8,1	0,7	1,5	1,7	1,7	0,8	1,0
н. Шахринав	1,8	2,8	2,2	2,4	0,5	0,6	1,2	1,4	0,7	0,7
Вилояти Суғд	3,1	3,1	4,7	5,3	2,8	3,3	3,3	3,1	1,3	1,3
Вилояти Ҳатлон	1,3	1,9	1,1	1,6	0,5	0,8	0,8	0,9	0,5	0,6
ВМКБ	6,9	1,3	2,4	2,7	0,1	0,1	1,5	0,5	0,5	0,5
Ҷумҳурӣ	2,3	2,3	2,7	3,2	1,4	1,8	2,4	2,4	0,9	1,0

Ғоизи кӯдакони бар зидди сироятҳои бо вақсина идорашаванда эмсардашуда

Минтақаҳо	БҶЖ		ОПВ-3		Пента вақсина-1		Пента вақсина-3		Сурхча-гулафшон-1	
	2015	2016	2015	2016	2015	2016	2015	2016	2015	2016
ш. Душанбе	99,9	99,9	97,1	97,6	97,9	99,1	97,1	97,6	99,4	98,2
НТҶ	97,0	97,7	92,7	95,0	94,5	96,4	92,2	94,7	95,0	95,8
н. Роғун	91,8	98,6	89,5	93,9	91,7	93,5	88,7	93,5	98,2	99,6
н. Варзоб	95,7	97,1	95,3	97,6	96,5	97,3	95,3	97,5	96,2	95,7
н. Рашт	97,6	97,3	94,8	98,4	98,8	96,5	94,8	96,5	99,5	96,6
ш. Хисор	97,6	98,1	94,6	94,5	97,5	96,5	94,6	93,9	95,2	95,2
н. Лахш	90,6	93,5	89,5	96,8	92,3	96,8	88,9	96,8	94,2	97,1
н. Нуробод	97,0	98,6	92,5	91,3	97,6	90,9	93,0	90,9	94,0	95,3
н. Ваҳдат	96,3	97,1	95,6	96,0	96,9	97,9	95,1	95,3	91,9	99,0
н. Рӯдакӣ	95,3	97,5	86,1	91,9	86,9	92,7	84,4	91,8	93,4	94,9
н. Сангвор	94,4	96,9	93,7	92,0	97,1	92,0	93,7	92,0	99,0	97,6
н. Тоҷикобод	90,9	99,3	92,6	88,7	95,7	88,5	92,4	88,5	97,6	97,8
н. Турсунзода	99,6	99,8	95,7	97,2	97,2	99,8	95,7	98,3	97,5	93,7
н. Файзобод	96,8	94,0	95,9	98,4	98,5	99,3	95,9	98,4	92,8	99,5
н. Шаҳринав	99,1	98,8	96,2	96,5	96,1	96,8	96,1	93,7	99,3	93,4
Вилояти Суғд	99,4	99,4	96,8	96,5	98,6	98,0	96,6	96,5	96,2	98,4
Вилояти Хатлон	98,4	98,1	97,0	98,0	98,2	98,5	96,8	97,8	98,2	98,0
ВМКБ	92,9	92,4	95,2	95,1	97,3	97,2	95,2	95,3	97,1	97,6
Ҷумҳурий	98,2	98,4	95,9	96,8	97,4	97,9	95,6	96,6	97,0	97,6

Фарогири бо вакцинаҳо бар зидди бемориҳои бо вакцина идорашаванда
(қўдакони то 1 сола)



IX. БЕМОРИҲОИ СИРОЯТӢ

Гирифторшавии аҳоли ба бемориҳои алоҳидаи сироятӣ
(ба 100 000 аҳоли)

Минтақаҳо	Бемориҳои сироятӣ ва паразитарӣ, хамағӣ		Домана		Сироятӣ шадиди рӯдаҳо		Гепатитҳои вирусӣ		Гулузиндонак	
	2015	2016	2015	2016	2015	2016	2015	2016	2015	2016
ш. Душанбе	463,0	559,6	—	—	92,4	60,0	63,2	230,4	—	—
НТҚ	2322,5	2 089,9	7,1	1,1	1711,8	1455,4	69,1	154,9	—	—
н.Роғун	1984,6	2 849,6	—	—	1768,5	2471,4	63,9	236,1	—	—
н.Варзоб	2262,5	1 592,0	1,4	—	1859,6	961,5	135,6	379,9	—	—
н.Рашт	1325,1	1 373,3	—	—	82,5	65,3	7,8	15,3	—	—
ш.Ҳисор	744,8	487,8	5,8	0,4	258,9	106,4	56,7	51,8	—	—
н.Лахш	3276,0	3 404,6	—	—	2902,7	2975,2	16,4	169,5	—	—
н.Нуробод	3069,5	3 112,6	—	—	2531,9	2696,1	67,0	158,4	—	—
н.Ваҳдат	2995,2	2 342,3	8,0	4,7	2217,6	1911,5	92,2	73,0	—	—
н.Рӯдакӣ	2427,1	2 261,7	20,6	1,1	1782,4	1434,8	71,9	216,7	—	—
н.Сангвор	8717,4	8 963,2	—	—	8030,3	8302,0	32,7	211,2	—	—
н.Тоҷикобод	2511,9	2 868,3	—	—	1915,8	1910,6	9,6	112,9	—	—
н.Турсунзода	923,2	945,2	—	—	411,0	288,6	51,0	166,9	—	—
н.Файзобод	5113,4	4 612,0	—	—	4688,4	4144,1	141,3	158,7	—	—
н.Шаҳринав	3888,8	3 138,8	1,8	—	3386,3	2479,1	87,4	316,1	—	—
Вил. Сӯғд	1068,3	1 028,5	0,1	0,1	289,9	210,3	154,2	179,8	—	—
Вил. Хатлон	1014,5	938,8	1,2	0,7	290,9	178,6	27,3	27,9	—	—
ВМКБ	5623,2	6 335,9	0,5	—	2875,1	2578,8	171,9	336,4	—	—
Ҷумҳурий	1397,5	1 332,0	2,1	0,5	665,3	532,4	81,3	128,5	—	—

**Гирифторшавни аҳоли ба беморихон алоҳидаи сироятӣ
(ба 100 000 аҳоли)**

Минтақаҳо	Сулфакабудак		Махмалак		Обакон		Сурхча		Гулафшон	
	2015	2016	2015	2016	2015	2016	2015	2016	2015	2016
ш. Душанбе	—	0,12	3,4	4,3	19,2	18,2	—	1,0	—	—
НТҶ	1,6	0,25	1,8	1,5	8,2	7,6	0,1	1,8	0,1	0,10
н. Роғун	—	—	—	—	—	—	—	—	—	—
н. Варзоб	12,2	3,96	4,1	—	2,7	5,3	—	—	—	—
н. Рашт	—	—	—	—	—	—	—	—	—	—
ш. Хисор	1,4	0,70	1,1	—	—	0,4	—	1,1	—	0,35
н. Лахш	—	—	—	—	—	—	1,6	—	—	—
н. Нуробод	—	—	2,7	—	1,4	—	—	2,7	1,4	—
н. Ваҳдат	5,7	—	—	—	—	—	—	—	—	—
н. Рӯдакӣ	—	—	2,2	5,5	21,9	23,2	—	6,4	—	—
н. Сангвор	—	—	—	—	—	—	—	—	—	—
н. Тоҷикобод	—	—	—	—	—	—	—	—	—	—
н. Туреунзода	—	—	4,4	—	12,2	9,8	—	—	—	0,36
н. Файзобод	—	—	6,4	4,2	23,6	11,5	—	—	—	—
н. Шаҳринав	—	—	—	—	0,9	—	—	—	—	—
Вил. Сугд	—	—	1,5	1,4	52,1	68,8	—	—	0,2	—
Вил. Хатлон	—	—	0,5	0,3	1,9	4,1	—	0,3	—	0,03
ВМКБ	—	—	1,4	2,3	—	44,8	0,9	—	29,6	—
Ҷумҳурӣ	0,4	0,07	1,4	1,3	19,7	26,2	0,04	0,6	0,8	0,03

Гирифторшавии аҳоли ба бемориҳои алоҳидаи сироятӣ

(ба 100 000 аҳоли)

Минтақаҳо	Банодушак		Сухтанӣ		Брутселёз		Табби хунин		Лептоспироз	
	2015	2016	2015	2016	2015	2016	2015	2016	2015	2016
ш. Душанбе	12,3	18,2	—	0,2	—	—	—	—	—	—
НТҶ	5,5	12,0	1,7	2,5	21,9	23,9	0,1	0,2	—	—
н.Роғун	—	2,4	—	—	95,8	96,4	—	—	—	—
н.Варзоб	9,5	17,1	2,7	10,6	48,8	36,9	—	1,3	—	—
н.Рашт	—	—	—	—	18,2	27,1	—	—	—	—
ш.Ҳисор	8,3	—	—	—	11,9	15,5	—	—	—	—
н.Лахш	1,6	1,6	—	—	54,3	46,8	—	—	—	—
н.Нуробод	—	4,0	6,8	4,0	21,9	17,3	—	—	—	—
н.Ваҳдат	—	—	3,5	3,7	3,5	2,5	0,3	—	—	—
н.Рӯдакӣ	9,4	30,6	0,4	—	19,7	15,1	—	0,4	—	—
н.Сангвор	—	—	—	—	88,8	257,1	—	—	—	—
н.Точикобод	—	—	—	—	19,2	56,5	—	—	—	—
н.Турсунзода	11,5	22,8	—	—	2,2	5,4	—	—	—	—
н.Файзобод	—	9,4	10,7	19,8	65,3	91,9	—	—	—	—
н.Шаҳринав	1,8	5,3	2,7	7,1	48,2	25,7	—	—	—	—
Вил. Сугд	25,6	45,4	—	—	2,0	1,7	—	—	—	—
Вил.Хатлон	2,9	2,3	—	0,3	3,2	2,4	0,4	0,5	—	—
ВМКБ	8,3	80,9	—	0,0	121,8	144,9	—	—	—	—
Ҷумҳурӣ	11,2	20,7	0,4	0,7	9,9	10,5	0,1	0,2	—	—

Гирифторшавии аҳоли ба бемориҳои алоҳидаи сироятӣ
(ба 100 000 аҳоли)

Минтақаҳо	Хорӣ		Педикулёз		Вараҷа		Лейшманиоз		Бемориҳои паразитарӣ, ҳамагӣ	
	2015	2016	2015	2016	2015	2016	2015	2016	2015	2016
ш. Душанбе	—	—	3,1	0,1	—	—	—	—	142,0	116,5
НТҶ	0,15	0,2	0,1	—	—	—	—	—	374,6	326,2
н. Роғун	—	—	—	—	—	—	—	—	—	—
н. Варзоб	—	—	—	—	—	—	—	—	96,3	110,8
н. Рашид	—	—	—	—	—	—	—	—	1043,8	1124,1
ш. Хисор	—	—	—	—	—	—	—	—	285,2	239,2
н. Лахш	—	—	—	—	—	—	—	—	230,2	124,3
н. Нуробод	—	—	—	—	—	—	—	—	123,1	35,9
н. Ваҳдат	—	0,3	—	—	—	—	—	—	589,5	277,0
н. Рӯдакӣ	0,44	0,2	—	—	—	—	—	—	335,3	379,7
н. Сангвор	—	—	—	—	—	—	—	—	495,5	110,2
н. Тоҷикобод	—	—	—	—	—	—	—	—	322,1	470,6
н. Турсунзода	0,37	0,7	0,7	—	—	—	—	—	364,4	377,4
н. Файзобод	—	—	—	—	—	—	—	—	101,7	95,0
н. Шаҳринав	—	—	—	—	—	—	—	—	275,8	255,0
Вил. Сунд	—	0,1	1,7	6,9	—	—	3,9	2,9	456,7	444,9
Вил. Ҳатлон	—	0,2	—	—	0,2	0,03	0,2	0,2	605,2	618,5
ВМКБ	—	—	—	—	—	—	4,2	2,3	2274,7	3018,5
Ҷумҳурӣ	0,04	0,2	0,8	2,0	0,1	0,01	1,3	1,0	507,5	513,8

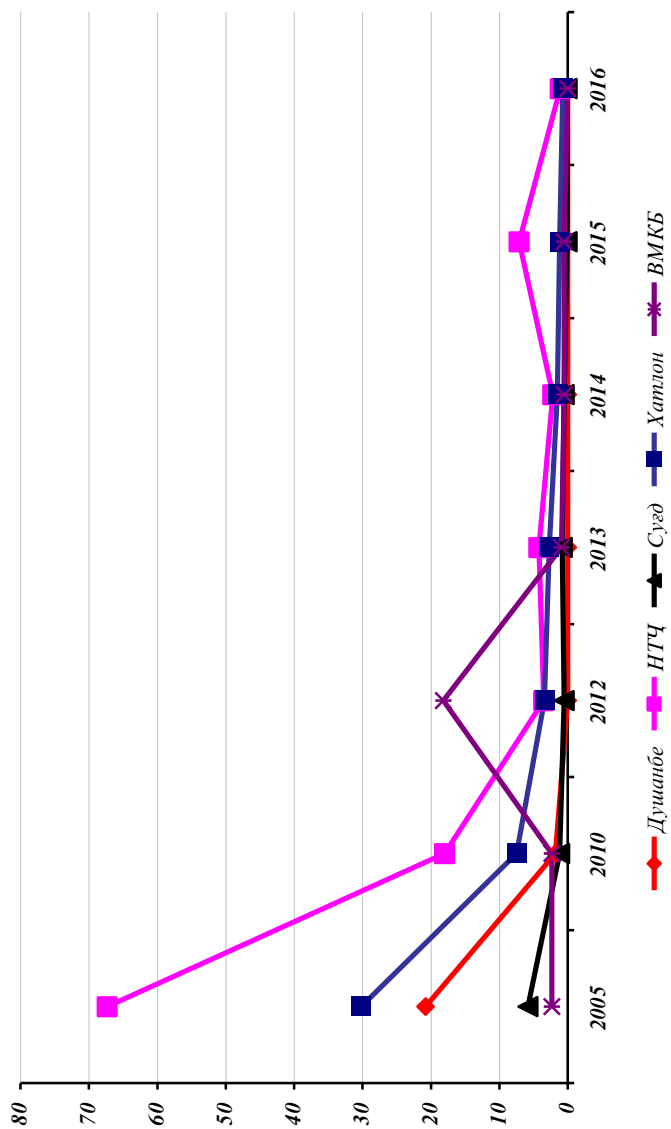
Гирифторшавни ахолл ба беморихон алохидан сироягт
(ба 100 000 ахуул)

Минтакахо	Лямблиоз		Аскаридоз		Энтеробиоз		Геминолепидоз		Эхинококоз	
	2015	2016	2015	2016	2015	2016	2015	2016	2015	2016
ш. Душанбе	72,9	58,2	16,7	14,8	34,9	29,4	13,2	10,9	3,9	3,8
НГЧ	90,7	91,1	120,1	92,3	82,2	90,7	71,0	49,7	1,2	1,2
н.Рогун	—	—	—	—	—	—	—	—	—	—
н.Варзоб	51,5	50,1	5,4	7,9	33,9	44,8	1,4	2,6	4,1	5,3
н.Рашт	296,1	370,4	521,9	512,9	195,4	218,7	30,4	20,3	—	—
ш.Хисор	78,7	115,5	73,3	33,8	40,8	49,7	45,5	40,2	—	—
н.Лахш	—	—	180,9	87,2	47,7	35,5	1,6	—	—	—
н.Нуробод	—	—	73,9	31,9	—	0,0	—	—	—	—
н. Вахдаг	62,8	32,8	227,4	121,0	107,2	43,7	191,7	78,3	—	—
н. Рӯдакӣ	140,2	99,0	62,2	77,0	98,0	174,7	28,7	22,6	4,2	3,6
н.Сангвор	—	—	453,4	110,2	42,1	—	—	—	—	—
н.Тоҷикобод	—	—	322,1	470,6	—	—	—	—	—	—
н.Турсунзода	86,9	123,2	21,8	8,7	92,4	99,7	160,8	144,8	—	1,1
н.Файзобод	11,8	7,3	50,3	33,4	18,2	6,3	21,4	48,0	—	—
н.Шахринав	79,2	86,8	30,0	23,9	136,5	100,1	29,1	43,4	0,9	—
Вил. Сӯғд	94,9	96,0	172,4	166,8	132,9	124,4	49,8	48,5	3,4	4,8
Вил.Хатлон	141,6	134,9	140,0	140,4	196,6	205,6	110,1	117,2	—	0,3
ВМКБ	66,7	49,4	1268,9	1512,0	919,6	1374,4	9,3	10,1	2,3	0,5
Ҷумхури	107,8	104,0	162,1	160,0	154,8	168,3	71,7	68,8	1,7	2,2

Беморшавии аҳоли ба бемории домана

Минтақаҳо	2005		2010		2013		2014		2015		2016	
	Шумора	ба 100000 аҳоли	Шумора	ба 100000 аҳоли	Шумора	ба 100000 аҳоли	Шумора	ба 100000 аҳоли	Шумора	ба 100000 аҳоли	Шумора	ба 100000 аҳоли
Душанбе	133	20,8	13	1,8	—	—	—	—	—	—	—	—
НТҶ	1019	67,3	311	18,0	78	4,2	41	2,2	138	7,1	21	1,1
Сӯғд	118	5,8	27	1,2	18	0,8	11	0,5	3	0,1	3	0,1
Хатлон	735	30,2	201	7,5	77	2,7	43	1,5	36	1,2	21	0,7
ВМКБ	5	2,3	5	2,3	2	0,9	1	0,5	1	0,5	0	0,0
Ҷумҳурӣ	2010	29,3	557	7,3	174	2,2	96	1,2	178	2,1	45	0,5

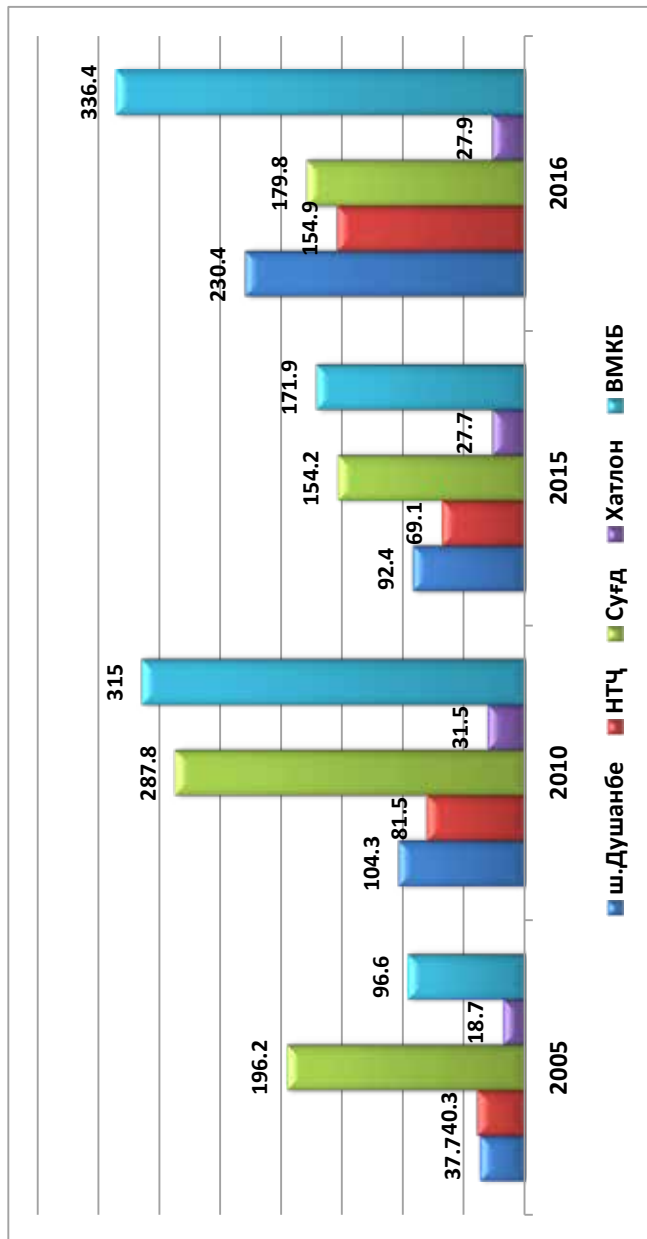
Беморшави аҳоли ба бемории домана (ба 100 000 аҳоли)



Беморшавии аҳоли ба гепатитҳо

Минтақа	2005		2010		2013		2014		2015		2016	
	шумора	ба 100000 аҳоли	шумора	ба 100000 аҳоли	шумора	ба 100000 аҳоли	шумора	ба 100000 аҳоли	шумора	ба 100000 аҳоли	шумора	ба 100000 аҳоли
Душанбе	241	37,7	759	104,3	1517	191,9	435	55,6	503	92,4	1865	230,4
НТҶ	610	40,3	1409	81,5	2809	146,7	865	45,6	1345	69,1	3092	154,9
Сӯғд	4011	196,2	6459	287,8	8131	335,2	4642	191,2	3829	154,2	4559	179,8
Ҳатлон	456	18,7	847	31,5	1474	49,2	545	18,6	822	27,7	862	27,9
ВМКБ	202	96,6	649	315,0	1306	607,6	677	317,5	371	171,9	736	336,4
Ҷумҳурӣ	5520	80,6	10123	133,4	15237	183,9	7164	86,8	6870	81,3	11114	128,5

Беморшави аҳоли ба гепатитҳо
(ба 100 000 аҳоли)



Гирифторшавии аҳоли ба беморихон алохидаи сироятӣ дар вилояти Суғд
(ба 100 000 аҳоли)

Минтақаҳо	Беморихон сироятӣ ва паразитарӣ хамағӣ		Домана		Сироятӣ шадидаи рӯдаҳо		Гепатитҳои вирусӣ		Гулӯзиндонак	
	2015	2016	2015	2016	2015	2016	2015	2016	2015	2016
ш.Хучанд	1574,9	1806,9	—	—	466,0	451,0	270,1	270,5	—	—
ш.Ғулистон	1405,8	839,7	—	—	123,7	8,8	218,2	153,5	—	—
ш.Истиқлол	915,9	1094,1	—	—	43,3	6,1	241,3	253,3	—	—
ш.Бӯстон	2679,3	2889,9	—	—	621,3	565,0	345,5	547,4	—	—
н.Ашт	361,2	312,7	—	—	26,1	2,6	103,7	67,0	—	—
н.Айнӣ	691,0	936,6	—	2,5	126,3	110,1	16,8	36,7	—	—
н.Деваштич	568,2	563,9	—	—	119,0	50,6	104,3	148,6	—	—
н.Зафаробод	724,8	863,2	—	—	166,9	122,9	124,5	102,9	—	—
н.Исфара	1134,0	1167,8	1,2	0,4	370,0	316,5	305,8	338,2	—	—
н.Конибодом	1251,5	1224,2	—	—	448,5	381,0	169,9	178,6	—	—
н.Мастчоҳ	1521,6	1665,5	—	—	215,3	220,3	195,3	188,2	—	—
н.Спитамен	1370,6	1186,2	—	—	331,1	278,1	145,2	139,1	—	—
н.Панҷакент	1161,7	899,6	—	—	372,6	163,5	42,5	109,8	—	—
н.Ҷ. Расулов	1713,6	1140,1	—	—	664,5	303,6	238,1	256,4	—	—
н.Истаравшан	488,6	513,2	—	—	133,6	91,6	26,2	97,1	—	—
н.Б. Ғафуров	847,6	868,0	—	—	128,1	97,2	172,8	167,5	—	—
н.Шахрӯстон	2334,2	2101,2	—	—	679,7	514,7	156,5	384,8	—	—
н.Кӯх, Маestчоҳ	1329,6	1359,2	—	—	1155,2	974,5	52,3	243,6	—	—
Вил. Суғд	1068,3	1028,5	0,1	0,1	289,9	210,3	154,2	179,8	—	—

Гирифгоршавии аҳоли ба беморихон алохидаи сироятӣ дар вилояти Суғд
(ба 100 000 аҳоли)

Минтақаҳо	Сулфакабудак		Маҳмалак		Обакон		Сурхча		Ғулафшон	
	2015	2016	2015	2016	2015	2016	2015	2016	2015	2016
ш. Хучанд	—	—	9,2	4,5	313,7	537,6	—	—	1,1	—
ш. Гулистон	—	—	—	—	137,2	81,1	—	—	—	—
ш. Истиклол	—	—	—	—	12,4	42,5	—	—	—	—
ш. Бӯстон	—	—	9,1	5,9	409,2	353,1	—	—	—	—
н. Ашт	—	—	—	—	—	18,5	—	—	—	—
н. Айӣ	—	—	—	—	—	0,0	—	—	—	—
н. Деваштич	—	—	—	2,5	—	30,0	3,8	—	—	—
н. Зафаробод	—	—	—	—	8,8	44,3	—	—	—	—
н. Исфара	—	—	—	—	48,5	73,5	—	—	—	—
н. Конибодом	—	—	0,5	—	54,1	46,8	—	—	—	—
н. Маҷтоҳ	—	—	—	—	13,9	8,4	—	—	—	—
н. Спитамен	—	—	—	1,5	52,2	46,6	—	—	0,77	—
н. Панҷакент	—	—	1,5	1,8	14,9	16,7	—	—	—	—
н. Ҷ. Расулов	—	—	7,1	7,7	53,8	42,6	—	—	—	—
н. Истгавшан	—	—	0,8	—	13,7	6,7	—	—	—	—
н. Б. Ғафуров	—	—	0,6	0,8	14,0	8,1	—	—	—	—
н. Шахристон	—	—	2,6	2,5	94,9	47,5	—	—	5,13	—
н. Кӯҳ, Маҷтоҳ	—	—	—	—	—	—	—	—	—	—
Вил. Суғд	—	—	1,5	1,4	52,1	68,8	0,2	—	0,20	—

Гирифторшавии аҳоли ба бемориҳои алоҳидаи сирояти дар вилояти Суғд

(ба 100 000 аҳоли)

Минтақаҳо	Баногӯшақ		Сӯхтани		Брутселёз		Табиби хунин		Легтоспироз	
	2015	2016	2015	2016	2015	2016	2015	2016	2015	2016
ш.Хучанд	76,4	174,3	—	—	1,1	2,8	—	—	—	—
ш.Гулистон	65,2	43,8	—	—	—	—	—	—	—	—
ш.Истиклол	6,2	42,5	—	—	6,2	—	—	—	—	—
ш.Бӯстон	291,0	253,1	—	—	—	2,9	—	—	—	—
н.Ашт	2,6	—	—	—	—	—	—	—	—	—
н.Айни	—	—	—	—	19,3	6,3	—	—	—	—
н.Деваштич	5,1	2,5	—	—	2,6	2,5	—	—	—	—
н.Зафаробод	39,5	121,5	—	—	4,4	2,9	—	—	—	—
н.Исфара	8,7	90,2	—	—	0,8	—	—	—	—	—
н.Конибодом	41,5	104,0	—	—	—	—	—	—	—	—
н.Мастчоҳ	16,5	8,4	—	—	0,9	—	—	—	—	—
н.Спитамен	23,0	22,6	—	—	3,1	0,8	—	—	—	—
н.Панҷакент	9,8	5,7	—	—	3,3	3,6	—	—	—	—
н.Ҷ. Расулов	65,7	79,8	—	—	0,8	—	—	—	—	—
н.Истаравапан	6,0	3,5	—	—	0,4	0,8	—	—	—	—
н.Б. Ғафуров	6,8	0,3	—	—	0,6	—	—	—	—	—
н.Шаҳристон	59,0	55,0	—	—	7,7	—	—	—	—	—
н.Кӯҳ, Мастчоҳ	52,3	38,5	—	—	4,4	51,3	—	—	—	—
Вил. Суғд	25,6	45,4	—	—	2,0	1,7	—	—	—	—

Гирифторшави аҳоли ба бемориҳои алохидаи сирояти дар вилояти Суғд
(ба 100 000 аҳоли)

Минтақаҳо	Хорӣ		Педикулез		Вараҷа		Лейшманиоз		Бемориҳои паразитарӣ, хамағӣ	
	2015	2016	2015	2016	2015	2016	2015	2016	2015	2016
ш.Хучанд	—	—	—	5,1	—	—	4,6	4,0	351,1	294,8
ш.Гулистон	—	—	—	4,4	—	—	4,5	21,9	767,0	447,2
ш.Истиқлол	—	—	—	—	—	—	—	—	507,4	711,1
ш.Бӯстон	—	2,9	—	26,5	—	—	—	2,9	912,3	1015,3
н.Ашт	—	0,6	—	—	—	—	11,7	4,5	161,0	176,1
н.Айнӣ	—	—	—	—	—	—	6,4	6,3	497,6	750,5
н.Деваштиҷ	—	—	5,8	6,9	—	—	3,2	1,9	262,3	267,3
н.Зафаробод	—	—	—	—	—	—	—	1,4	281,1	377,3
н.Исфара	—	—	2,4	3,1	—	—	—	0,4	343,2	302,2
н.Конибодом	—	—	—	—	—	—	10,1	6,0	439,9	443,2
н.Мастҷох	—	—	—	—	—	—	0,9	—	941,8	1115,9
н.Спитамен	—	—	—	—	—	—	1,5	0,8	716,8	617,1
н.Паңҷакент	—	—	0,4	0,4	—	—	4,7	4,3	592,5	485,9
н.Ҷ. Расулوف	—	—	—	—	—	—	0,8	0,8	615,5	434,5
н.Истараван	—	—	—	—	—	—	6,0	2,8	254,0	257,2
н.Б. Ғафуров	—	0,3	7,7	37,4	—	—	2,3	1,7	419,9	478,5
н.Шаҳрстон	—	—	—	—	—	—	—	—	1262,0	1029,4
н.Кӯх, Мастҷох	—	—	—	—	—	—	—	—	30,5	51,3
Вил. Суғд	—	0,1	1,7	6,9	—	—	3,9	2,9	456,7	444,9

Гирифторшавии аҳоли ба бемориҳои алоҳидаи сироятӣ дар вилояти Суғд
(ба 100 000 аҳоли)

Минтақаҳо	Лямблиоз		Аскаридоз		Энтеробиоз		Геминолепидоз		Эхинококкоз	
	2015	2016	2015	2016	2015	2016	2015	2016	2015	2016
ш.Хуҷанд	187,3	139,2	29,9	26,0	112,6	99,0	15,5	18,1	2,9	3,4
ш.Гулистон	150,7	103,0	168,7	133,7	438,6	197,3	9,0	8,8	—	2,2
ш.Истиқлол	6,2	115,5	321,8	376,8	99,0	115,5	61,9	97,2	—	—
ш.Бӯстон	345,5	353,1	297,0	353,1	230,3	264,9	36,4	38,3	—	2,9
н.Ашт	—	—	131,0	135,3	12,4	11,5	17,6	17,9	—	—
н.Айнӣ	28,4	91,1	242,3	364,5	206,3	217,7	5,2	16,5	—	15,2
н.Деваштиҷ	39,7	34,3	129,9	125,5	63,3	88,0	24,3	15,6	3,2	3,1
н.Зафаробод	115,7	164,3	80,5	78,6	74,7	114,3	5,9	17,1	2,9	2,9
н.Исфара	115,4	121,1	80,8	56,9	37,8	28,6	96,1	88,6	4,7	5,0
н.Конибодом	14,7	70,1	208,8	166,1	180,0	172,1	34,4	28,9	1,5	4,0
н.Мастҷох	328,1	348,6	460,1	528,4	88,5	168,8	60,8	66,7	0,9	—
н.Спитамен	150,6	106,7	130,6	138,3	260,4	221,0	157,5	133,8	8,5	9,8
н.Панҷакент	55,6	38,7	116,3	134,7	269,3	170,2	144,7	136,1	5,5	5,3
н.Ҷ.Расулов	113,9	61,2	336,2	177,4	137,7	154,1	18,2	29,4	9,5	12,4
н.Истаравшан	47,5	58,6	173,5	156,5	21,3	30,3	8,5	9,8	—	0,4
н.Б.Ғафуров	103,6	110,8	161,1	188,2	127,5	145,5	20,5	24,0	4,8	7,3
н.Шаҳрстон	25,7	17,5	759,2	532,2	443,7	447,2	25,7	22,5	2,6	7,5
н.Кӯҳ,Мастҷох	—	47,0	4,4	—	26,2	—	—	4,3	—	—
Вил. Суғд	94,9	96,0	172,4	166,8	132,9	124,4	49,8	48,5	3,4	4,8

Гирфторшавни аҳоли ба беморихон алохидаи сироятӣ дар вилояти Хатлон

(ба 100 000 аҳоли)

Минтақаҳо	Беморихон сироятӣ ва паразитарӣ, ҳамагӣ		Домана		Сироятӣ шавиди рӯдаҳо			Ғегагитҳои вирусӣ			Гулуғиндонак	
	2015	2016	2015	2016	2015	2016	2015	2016	2015	2016	2015	2016
н. Норақ	555,9	835,6	—	—	273,5	222,8	37,5	276,8	—	—	—	—
ш. Кӯронгеша	523,4	622,9	1,0	—	135,4	238,6	41,3	41,3	—	—	—	—
н. Ваҳш	243,8	319,1	—	4,9	49,6	64,7	—	8,2	—	—	—	—
н. Хурошон	803,4	897,1	—	—	141,7	105,8	5,7	28,1	—	—	—	—
н. Дӯстӣ	359,9	295,7	—	—	100,4	73,7	13,7	20,8	—	—	—	—
н. Қуболиён	485,7	844,6	1,8	1,7	121,1	88,5	4,8	3,5	—	—	—	—
н. Қ. Балӣ	2017,9	932,9	—	—	59,7	16,3	80,3	43,9	—	—	—	—
н. Боктар	689,4	1446,8	6,3	0,9	156,9	116,7	13,9	21,6	—	—	—	—
н. А. Ҷомӣ	879,4	1207,6	—	—	61,8	66,8	18,0	11,9	—	—	—	—
н. Ҷайхун	1867,4	1962,8	1,6	0,8	386,9	289,4	21,6	18,7	—	—	—	—
н. Панҷ	2055,1	2308,9	—	—	316,2	257,2	69,4	62,9	—	—	—	—
н. Шахритус	714,5	682,5	4,3	3,4	115,8	93,3	25,9	24,4	—	—	—	—
н. Евои	381,4	264,2	—	—	196,5	95,1	6,8	5,6	—	—	—	—
ш. Кӯлоб	2536,3	2006,7	—	1,0	366,4	210,8	66,8	77,7	—	—	—	—
н. Кӯлоб	717,3	1038,5	—	—	128,1	123,1	58,4	33,0	—	—	—	—
н. Воев	1129,6	854,4	3,6	—	568,6	307,5	36,1	26,4	—	—	—	—
н. Дангара	1324,0	1166,7	—	—	175,1	105,1	5,8	4,2	—	—	—	—
н. Мӯминобод	1099,0	650,5	—	—	843,5	353,2	11,7	20,5	—	—	—	—
н. Ҳамалонӣ	988,5	560,8	—	—	193,5	136,2	49,1	12,9	—	—	—	—
н. Фархор	751,3	650,9	—	—	334,3	231,6	52,7	48,9	—	—	—	—
н. Теҳурмалик	1960,5	1112,4	—	—	1559,7	835,1	7,8	—	—	—	—	—
н. Ховалинг	2001,1	1042,6	—	—	1435,5	576,1	5,6	7,3	—	—	—	—
н. Ш. Шохин	1208,3	673,1	—	—	918,6	353,0	—	—	—	—	—	—
н. Балучувон	185,0	188,4	—	—	83,4	64,0	—	14,2	—	—	—	—
н. Сарбанд	1271,1	1083,1	—	—	457,2	417,6	20,6	17,9	—	—	—	—
н. Н. Хусрав	670,5	299,1	11,6	2,8	539,9	214,5	8,7	5,6	—	—	—	—
Вил. Хатлон	10144,5	938,8	1,2	0,7	290,9	178,6	27,3	27,9	—	—	—	—

Гирифторшавии аҳоли ба бемориҳои алохидаи сирояти дар вилояти Ҳатлон
(ба 100 000 аҳоли)

Минтақаҳо	Сулфакабудак		Маҳмалак		Обакон		Сурхча		Гулафшон	
	2015	2016	2015	2016	2015	2016	2015	2016	2015	2016
н. Норақ	—	—	3,6	1,7	16,1	121,9	—	—	—	—
ш. Қургонтепа	—	—	3,8	2,8	45,1	39,5	—	—	—	—
н.Ваҳш	—	—	—	—	—	—	—	—	—	—
н.Хуросон	—	—	—	—	—	—	—	—	—	—
н.Дӯстӣ	—	—	—	—	1,0	—	—	—	—	—
н.Қубодӣен	—	—	1,8	1,2	0,6	1,2	—	—	—	—
н.Қ. Балхӣ	—	—	1,1	0,5	—	—	—	—	—	—
н. Бохтар	—	—	0,4	—	—	—	—	—	—	—
н.А. Қомӣ	—	—	—	—	—	0,6	—	—	—	—
н.Ҷайхун	—	—	—	—	—	—	—	—	—	—
н.Панҷ	—	—	—	—	—	—	—	—	—	—
н.Шаҳриғус	—	—	0,9	—	—	—	—	—	—	—
н. Евон	—	—	—	—	—	—	—	—	—	—
ш. Қӯлоб	—	—	—	—	—	—	—	0,9	—	—
н. Қӯлоб	—	—	—	—	—	—	—	—	—	—
н.Восеъ	—	—	—	—	—	—	—	—	—	—
н.Дағара	—	—	0,5	1,5	—	5,0	—	—	—	—
н.Муъминобод	—	—	—	—	—	—	—	—	—	—
н.Ҳамалонӣ	—	—	—	—	—	—	—	—	—	—
н.Фарҳор	—	—	—	—	—	—	—	—	—	0,63
н.Теҳурмалик	—	—	—	—	—	—	—	—	7,6	—
н.Ховалинг	—	—	—	—	—	—	—	—	1,8	—
н.Ш. Шохин	—	—	—	—	—	—	—	—	—	—
н.Балҷувон	—	—	—	—	—	—	—	—	—	—
н.Сарбанд	—	—	—	—	—	—	—	—	—	—
н.Н. Хусрав	—	—	—	—	—	—	—	—	—	—
Вил. Ҳатлон	—	—	0,5	0,3	1,9	4,1	—	0,3	—	0,03

Гирифторшавии аҳоли ба бемориҳои алоҳидаи сироятӣ дар вилояти Ҳатлон
(ба 100 000 аҳоли)

Минтақаҳо	Баногӯшақ		Сухтаи		Брутсеелз		Таби хунин		Лептоспироз	
	2015	2016	2015	2016	2015	2016	2015	2016	2015	2016
н. Норақ	44,7	31,3	—	—	5,4	—	—	—	—	—
ш. Қургонтеппа	20,2	16,0	—	—	—	—	—	—	—	—
н. Вахш	—	—	—	1,6	—	—	—	—	—	—
н. Ҳуросон	—	—	—	0,9	1,0	1,9	—	—	—	—
н. Дӯсти	2,0	—	—	—	1,0	1,9	—	—	—	—
н. Кубодиён	2,4	3,5	—	0,6	—	0,6	1,2	1,7	—	—
н. Ч. Балхӣ	5,6	7,6	—	—	5,6	3,8	0,6	0,0	—	—
н. Бохтар	2,2	0,9	—	—	—	0,4	—	2,2	—	—
н. А. Ҷомӣ	—	1,9	—	—	7,1	3,1	—	—	—	—
н. Ҷайхун	—	—	—	—	0,8	—	—	—	—	—
н. Панҷ	—	—	—	—	18,8	17,3	—	—	—	—
н. Шахритус	0,9	0,8	—	—	2,6	2,5	0,9	—	—	—
н. Евон	5,3	4,2	—	—	6,3	3,7	—	—	—	—
ш. Кӯлоб	2,0	—	1,0	—	—	—	2,0	1,0	—	—
н. Кӯлоб	—	—	—	—	—	—	—	3,1	—	—
н. Восеъ	3,1	—	—	—	4,1	4,5	0,5	0,5	—	—
н. Данғара	—	—	—	—	1,4	—	—	0,7	—	—
н. Мӯминобод	—	—	—	—	5,8	4,6	—	1,1	—	—
н. Ҳамадонӣ	—	—	—	—	1,5	—	—	—	—	—
н. Фархор	—	—	—	1,3	1,3	4,4	—	0,6	—	—
н. Темурмалик	—	—	—	3,0	—	—	—	—	—	—
н. Ховалинг	—	—	—	—	3,7	1,8	—	—	—	—
н. Ш. Шохин	—	—	—	—	—	—	—	—	—	—
н. Балҷувон	—	—	—	—	—	—	—	3,6	—	—
н. Сарбанд	—	—	—	—	9,1	8,9	—	—	—	—
н. Н. Хусрав	—	—	—	2,8	23,2	5,6	2,9	—	—	—
Вил. Ҳатлон	2,9	2,3	0,03	0,3	3,2	2,4	0,4	0,5	—	—

Гирифторшавии аҳоли ба бемориҳои алохидаи сироятӣ дар вилояти Хатлон

(ба 100 000 аҳоли)

Минтақаҳо	Ҳорӣ		Педикулёз		Вараҷа		Лейшманиоз		Бемориҳои паразитарӣ, хамағӣ	
	2015	2016	2015	2016	2015	2016	2015	2016	2015	2016
н. Норақ	—	—	—	—	—	—	—	—	141,2	134,1
ш. Курғонтеппа	—	0,9	—	—	—	—	—	—	214,1	195,4
н. Ваҳш	—	—	—	—	—	—	—	—	161,2	175,6
н. Хуросон	—	—	—	—	—	—	—	—	655,0	685,5
н. Дӯстӣ	—	—	—	—	—	—	—	—	144,3	117,1
н. Кӯбодлен	—	—	—	—	—	—	3,0	1,7	279,9	661,8
н. Ҷ. Балхӣ	—	1,1	—	—	—	—	—	—	1783,7	768,0
н. Бохтар	—	0,9	—	—	—	—	—	—	437,1	1208,2
н. А. Ҷоми	—	—	—	—	—	—	—	—	744,2	1053,9
н. Ҷайхун	—	—	—	—	—	—	—	—	1360,3	1561,8
н. Панҷ	—	—	—	—	—	—	—	—	1532,4	1850,2
н. Шаҳритӯс	—	—	—	—	—	—	—	—	544,3	545,5
н. Евон	—	—	—	—	—	—	—	—	108,2	71,2
ш. Кӯлоб	—	—	—	—	—	—	—	—	1927,3	1455,0
н. Кӯлоб	—	—	—	—	1,0	—	—	—	358,6	634,3
н. Восеъ	—	—	—	—	—	—	—	—	400,1	370,2
н. Данғара	—	0,7	—	—	—	—	—	—	1042,6	949,5
н. Мӯъминобод	—	—	—	—	—	—	—	—	184,3	140,1
н. Ҳамадонӣ	—	—	—	—	—	—	—	—	640,4	308,3
н. Фарҳор	—	—	—	—	—	—	—	—	283,6	279,8
н. Теҳурмалик	—	—	—	—	—	—	—	—	250,1	126,5
н. Ховалинг	—	—	—	—	—	—	—	—	472,3	353,0
н. Ш. Шохин	—	—	—	—	—	—	—	—	116,3	81,0
н. Балҷувон	—	—	—	—	—	—	—	—	54,4	—
н. Сарбанд	—	—	—	—	—	—	—	—	704,1	551,6
н. Н. Хусрав	—	—	—	—	—	—	—	—	23,2	50,8
Вил. Хатлон	—	0,2	—	—	0,2	0,03	0,2	0,2	605,2	618,5

Гирифторшавии аҳоли ба бемориҳои алохидаи сироятӣ дар вилояти Хатлон

(ба 100 000 аҳоли)

Минтақаҳо	Лямблиоз		Аскаридоз		Энтеробиоз		Гемнолепидоз		Эхинококкоз	
	2015	2016	2015	2016	2015	2016	2015	2016	2015	2016
н. Норақ	110,8	92,3	28,6	40,0	1,8	0,0	—	1,7	—	—
ш. Кӯронтеппа	41,3	40,4	89,3	80,8	55,7	47,0	26,9	26,3	—	—
н. Вахш	—	4,3	21,2	31,0	83,7	77,2	56,3	63,1	—	—
н. Хуросон	23,9	80,5	493,1	487,9	55,5	36,5	81,4	80,5	—	—
н. Дӯғетӣ	31,2	35,0	18,5	16,1	29,3	18,9	63,4	47,2	—	—
н. Кӯбодиён	53,7	147,3	46,5	103,0	125,9	288,1	4,2	39,0	—	4,7
н. Ҷ. Балхӣ	771,1	283,7	24,0	56,4	759,4	300,5	225,8	125,8	—	—
н. Бохтар	12,1	66,5	106,1	204,7	215,8	663,5	103,0	262,0	—	—
н. А. Ҷомӣ	37,3	153,1	84,3	60,0	443,6	669,7	177,7	166,8	—	—
н. Ҷайхун	302,8	376,0	97,7	120,1	832,3	850,3	127,4	215,3	—	—
н. Панҷ	841,8	963,9	268,4	435,0	43,2	65,7	378,2	385,7	—	—
н. Шахритус	103,7	107,6	69,1	76,5	157,2	191,6	199,6	166,4	—	—
н. Евон	30,9	8,4	49,2	24,8	—	37,9	—	—	—	—
ш. Кӯлоб	131,6	211,7	825,1	563,3	565,8	340,9	401,8	339,0	—	—
н. Кӯлоб	31,8	142,1	116,8	276,1	94,3	112,1	114,8	104,0	—	—
н. Восъ	30,5	24,4	145,1	168,7	169,0	121,4	54,5	55,2	—	—
н. Данғара	485,5	361,6	95,5	58,2	68,0	9,8	165,0	214,4	—	—
н. Мӯъминобод	—	—	93,3	64,9	71,2	25,1	19,8	47,9	—	—
н. Ҳамалонӣ	—	—	388,4	167,8	57,2	19,4	194,2	121,2	—	—
н. Фарҳор	42,3	50,8	109,3	106,0	39,7	38,1	82,0	81,2	—	—
н. Темурмалик	0,0	—	128,9	54,9	121,2	59,4	—	12,2	—	—
н. Ховалинг	13,1	—	203,5	182,9	220,3	128,0	35,5	42,1	—	—
н. Ш. Шохин	—	—	51,3	44,4	47,3	36,6	17,7	—	—	—
н. Балҷувон	—	—	—	—	54,4	—	—	—	—	—
н. Сарбанд	258,3	154,1	196,6	254,6	185,2	71,5	64,0	71,5	—	—
н. Н. Хурав	8,7	11,3	—	8,5	2,9	11,3	11,6	16,9	—	—
Вил. Хатлон	141,6	134,9	140,0	140,4	196,6	205,6	110,1	117,2	—	0,3

Гирифторшавин ахoлi ба бeмoрихoи aлoхидaи сирoягi дaр ВМКБ
(ба 100 000 ахoлi)

Мингaкaхo	Бeмoрихoи сирoягi вa пaрaзитaрi, хaмaгi		Дoмaнa		Сирoягi шaдиди рyдaхo		Гeнaтитхoи виpсeй		Гyлyзиндoнaк	
	2015	2016	2015	2016	2015	2016	2015	2016	2015	2016
ш.Хoрyг	4089,6	3 749,6	3,4	—	667,8	309,9	258,2	187,3	—	—
н.Вaнч	12250,8	16484,9	—	—	3494,9	3360,8	15,5	484,5	—	—
н.Ипшoшим	3265,8	5723,9	—	—	2369,0	4377,6	257,2	434,0	—	—
н.Дaрвoз	9424,1	8145,6	—	—	5335,1	3664,0	58,5	344,7	—	—
н.Мyргoб	2189,6	2312,6	—	—	1067,3	94,4	516,4	485,4	—	—
н.Рoштгaльa	3764,9	4273,4	—	—	2950,1	3369,4	196,9	227,9	—	—
н.Рyшoн	1436,3	2850,6	—	—	647,7	499,8	148,9	579,7	—	—
н.Шyгнoн	6242,4	4264,0	—	—	5232,1	3342,1	97,1	85,1	—	—
ВМКБ	5623,2	6335,9	0,5	—	2875,1	2578,8	171,9	336,4	—	—

Гирифторшавин ахoлi ба бeмoрихoи aлoхидaи сирoягi дaр ВМКБ
(ба 100 000 ахoлi)

Мингaкaхo	Сyлфaкaбyдaк		Maxмaлaк		Oбaкoн		Cypxчa		Гyлyзиндoнoн	
	2015	2016	2015	2016	2015	2016	2015	2016	2015	2016
ш.Хoрyг	—	—	3,4	6,8	—	47,7	—	—	13,8	—
н.Вaнч	—	—	3,1	—	—	55,2	—	—	37,3	—
н.Ипшoшим	—	—	—	—	—	25,3	—	—	6,4	—
н.Дaрвoз	—	—	—	—	—	26,5	—	—	126,0	—
н.Мyргoб	—	—	6,9	—	—	155,1	—	—	103,3	—
н.Рoштгaльa	—	—	—	—	—	3,8	—	—	3,9	—
н.Рyшoн	—	—	—	12,0	—	84,0	—	—	—	—
н.Шyгнoн	—	—	—	—	—	19,2	—	—	5,6	—
ВМКБ	—	—	1,4	2,3	—	44,8	0,9	—	29,6	—

Гирифторшавии аҳоли ба бемориҳои алоҳидаи сироятӣ дар ВМКБ
(ба 100 000 аҳоли)

Минтақаҳо	Баногӯшак		Сӯхтаи		Брутселёз		Табии хунин		Лептоспироз	
	2015	2016	2015	2016	2015	2016	2015	2016	2015	2016
ш.Хоруг	3,4	132,8	—	—	10,3	44,3	—	—	—	—
н.Ванч	15,5	134,9	—	—	18,7	6,1	—	—	—	—
н.Ишқошим	—	—	—	—	3,2	—	—	—	—	—
н.Дарвоз	4,5	4,4	—	—	54,0	48,6	—	—	—	—
н.Мурғоб	—	579,8	—	—	227,2	229,2	—	—	—	—
н.Роштқалъа	—	—	—	—	208,5	345,7	—	—	—	—
н.Рӯшон	—	4,0	—	—	—	—	—	—	—	—
н.Шугнон	30,5	16,5	—	—	427,4	455,5	—	—	—	—
ВМКБ	8,3	80,9	—	—	121,8	144,9	—	—	—	—

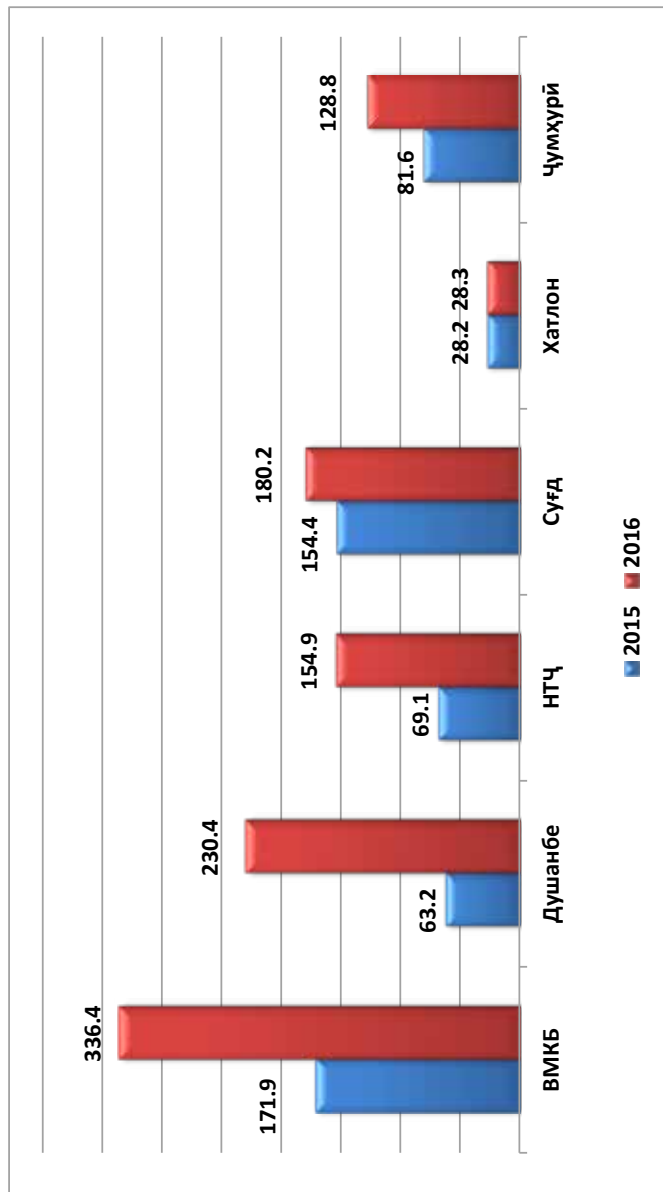
Гирифторшавии аҳоли ба бемориҳои алоҳидаи сироятӣ дар ВМКБ
(ба 100 000 аҳоли)

Минтақаҳо	Хорӣ		Педикулез		ВараҶа		Лейшманиоз		Бемориҳои паразитарӣ, ҳамагӣ	
	2015	2016	2015	2016	2015	2016	2015	2016	2015	2016
ш.Хоруг	—	—	—	—	—	—	10,3	—	2960,5	2881,2
н.Ванч	—	—	—	—	—	—	3,1	—	8550,7	12357,5
н.Ишқошим	—	—	—	—	—	—	3,2	—	475,7	715,9
н.Дарвоз	—	—	—	—	—	—	9,0	17,7	3769,7	3977,8
н.Мурғоб	—	—	—	—	—	—	—	—	144,6	660,7
н.Роштқалъа	—	—	—	—	—	—	—	—	270,3	182,3
н.Рӯшон	—	—	—	—	—	—	—	—	450,6	1475,3
н.Шугнон	—	—	—	—	—	—	5,6	2,7	308,1	238,7
ВМКБ	—	—	—	—	—	—	4,2	2,3	2274,7	3018,5

Гирифторшавии аҳоли ба беморҳои алоҳидаи сироятӣ дар ВМКБ
(ба 100 000 аҳоли)

Минтақаҳо	Лямблиоз		Аскаридоз		Энтеробиоз		Геминтолепидоз		Эхинококк	
	2015	2016	2015	2016	2015	2016	2015	2016	2015	2016
ш.Хоруғ	—	—	2309,9	1985,5	626,5	837,8	13,8	37,5	—	—
н.Ванҷ	—	—	3731,2	5206,7	4816,4	7110,9	—	9,2	—	—
н.Ишқошим	—	—	151,1	373,8	231,4	300,9	51,4	19,0	6,4	—
н.Дарвоз	647,8	477,3	2721,5	1993,3	400,4	923,7	—	8,8	—	—
н.Мургоб	—	—	48,2	215,8	96,4	445,0	—	—	—	—
н.Роштқалъа	—	—	181,5	129,2	77,2	41,8	—	—	3,9	3,8
н.Рӯшон	—	—	418,4	1411,3	24,1	52,0	—	—	8,0	—
н.Шугнон	—	—	161,0	107,0	147,1	131,7	—	—	—	—
ВМКБ	66,7	49,4	1268,9	1512,0	919,6	1374,4	9,3	10,1	2,3	0,5

Гирифторшавӣ ба генатити вирусӣ
(ба 100 000 аҳоли)

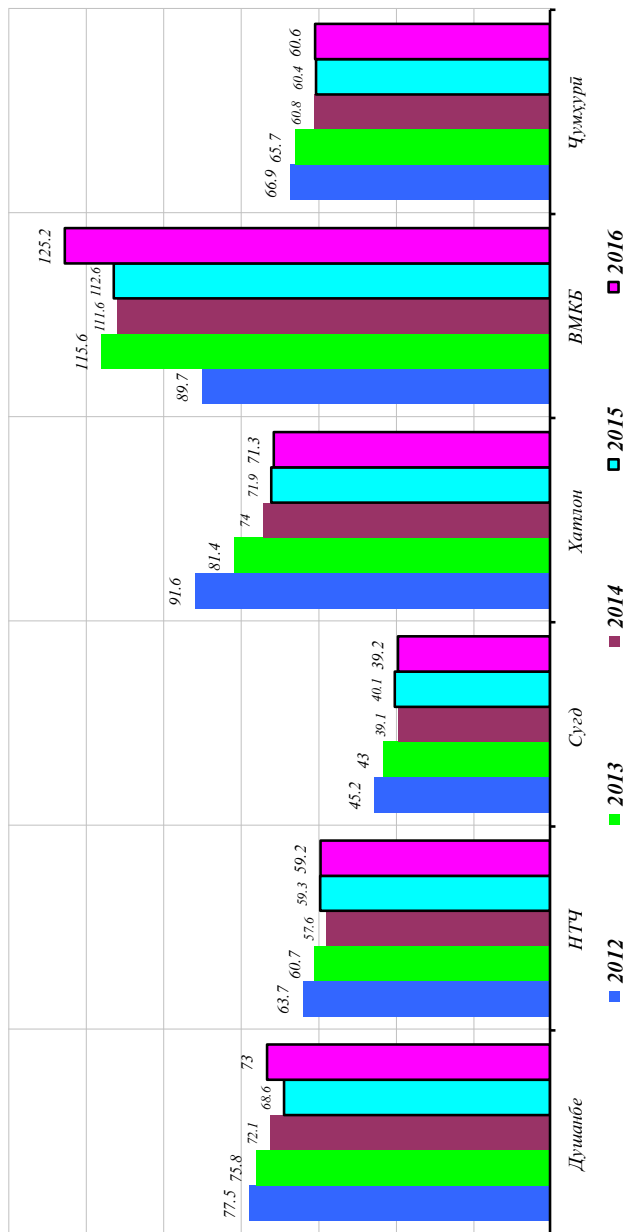


X. БЕМОРИҲОИ СИЛ

Беморшавии аввалияи аҳоли бо сили фəъол
(ба 100 000 аҳоли)

Минтақаҳо	Ҳамагӣ		Узвҳои нафаскашӣ			Ғайришушӣ
	2015	2016	2015	2016	2015	
ш. Душанбе	68,6	73,0	58,4	63,3	10,2	2016
НТҶ	59,3	59,2	47,4	49,0	11,9	10,2
н. Роғун	44,2	43,4	39,3	31,3	4,9	12,0
н. Варзоб	42,0	26,4	32,6	15,8	9,5	10,6
н. Рашт	55,6	53,4	40,8	40,7	14,8	12,7
ш. Ҳисор	63,5	72,2	51,6	63,0	11,9	9,2
н. Лахш	69,1	72,6	54,3	61,3	14,8	11,3
н. Нуробод	53,3	74,5	39,7	58,6	13,7	16,0
н. Ваҳдат	62,8	59,9	51,7	48,4	11,2	11,5
н. Рӯдакӣ	78,7	66,4	65,3	57,7	13,4	8,7
н. Сангвор	32,7	59,7	18,7	45,9	14,0	13,8
н. Тоҷикобод	62,5	94,1	38,5	80,0	24,0	14,1
н. Турсунзода	41,4	49,5	32,2	39,7	9,2	9,8
н. Файзобод	47,1	47,0	34,3	33,4	12,8	13,6
н. Шаҳринав	36,4	31,0	29,1	28,3	7,3	2,7
Вилояти Суғд	40,1	39,2	35,0	34,2	5,2	5,0
Вилояти Хатлон	71,9	71,3	61,8	61,6	10,1	9,7
ВМКБ	112,6	125,2	97,3	110,6	15,3	14,6
Ҷумҳурӣ	60,4	60,6	51,2	52,1	9,2	8,6

БЕМОРШАВИИ АВВАЛИЯИ АҲОЛӢ БО СИЛИ ФАЪОЛ ДАР СОЛҲОИ 2012-2016
 (ба 100 000 аҳоли)



Беморшавии аввалияи аҳоли бо сили фаъол дар вилояти Суғд
(ба 100 000 аҳоли)

Минтақаҳо	Ҳамагӣ		Узвҳои нафаскашӣ		Ғайришушӣ	
	2015	2016	2015	2016	2015	2016
ш. Хучанд	45,4	36,8	37,9	32,8	7,5	4,0
ш. Гулистон	31,5	41,7	22,5	30,7	9,0	11,0
ш. Истиклол	74,3	48,6	74,3	48,6	—	—
ш. Бӯстон	69,7	32,4	63,6	32,4	6,1	—
н. Ашт	43,0	31,3	39,8	26,8	3,3	4,5
н. Айнӣ	40,0	22,8	29,6	21,5	10,3	1,3
н. Девашиҷ	18,6	31,2	17,3	23,7	1,3	7,5
н. Зафаробод	48,3	61,5	46,9	55,7	1,5	5,7
н. Исфара	29,2	29,4	25,2	25,2	3,9	4,3
н. Конибодом	52,1	45,8	50,1	43,3	2,0	2,5
н. Мастҷох	80,7	89,5	68,6	78,5	12,2	11,0
н. Спитамен	58,4	58,6	55,3	52,6	3,1	6,0
н. Панҷакент	50,9	54,7	41,4	47,3	9,5	7,5
н. Ҷ. Расулов	57,0	43,4	54,6	38,0	2,4	5,4
н. Истаравшан	18,1	18,9	12,5	15,7	5,6	3,1
н. Б. Ғафуров	26,5	29,0	23,3	25,4	3,1	3,6
н. Шахристон	18,0	32,5	7,7	27,5	10,3	5,0
н. Қӯҳ. Мастҷох	30,5	17,1	17,4	8,5	13,1	8,5
Вилояти Суғд	40,1	39,2	35,0	34,2	5,2	5,0

Беморшавии аввалияи аҳоли бо сили фаъол дар вилояти Хатлон (ба 100 000 аҳоли)

Ҷадвали 58.2

Минтақаҳо	Ҳамагӣ		Узвҳои нафаскашӣ			Ғайришуши	
	2015	2016	2015	2016	2015	2016	
ш. Норақ	28,6	45,3	23,2	31,3	5,4	13,9	
ш. Кургонтеппа	64,3	78,0	57,6	67,6	6,7	10,3	
н. Вахш	63,0	70,7	51,9	58,2	11,2	12,5	
н. Хуросон	40,2	54,3	35,4	51,5	4,8	2,8	
н. Дӯстӣ	79,0	58,6	65,3	47,2	13,7	11,3	
н. Кубодиён	57,3	53,0	46,5	45,4	10,7	7,6	
н. Ҷ. Балӣӣ	67,5	59,7	60,2	51,0	7,2	8,7	
н. Бохтар	68,4	72,6	62,1	59,9	6,3	12,8	
н. А. Ҷомӣ	70,2	68,7	62,4	58,1	7,7	10,6	
н. Ҷайхун	72,1	61,6	61,7	57,7	10,4	3,9	
н. Панҷ	98,5	68,4	84,5	60,2	14,1	8,2	
н. Шахритус	59,6	49,6	51,8	36,1	7,8	13,4	
н. Еврон	48,3	58,1	41,5	48,7	6,8	9,4	
ш. Кӯлоб	101,2	106,8	81,5	88,4	19,6	18,5	
н. Кӯлоб	89,1	97,0	67,6	90,0	21,5	7,0	
н. Восеъ	93,2	88,6	78,9	80,6	14,3	8,0	
н. Дангара	69,5	64,5	60,8	58,9	8,7	5,6	
н. Мӯъминобод	53,7	91,1	46,7	76,3	7,0	14,8	
н. Ҳамадонӣ	91,6	83,9	82,8	77,4	8,8	6,5	
н. Фархор	77,4	79,9	67,0	67,9	10,4	12,1	
н. Темурмалик	105,6	85,3	91,7	76,2	14,0	9,1	
н. Ховалинг	78,4	65,8	67,2	54,9	11,2	11,0	
н. Ш.Шоҳин	86,7	108,0	74,9	102,2	11,8	5,8	
н. Балҷувон	79,8	92,4	65,3	74,6	14,5	17,8	
н. Сарбанд	107,4	82,6	96,0	71,5	11,4	11,2	
н. Н. Хусрав	63,9	50,8	55,1	45,1	8,7	5,6	
вилояти Хатлон	71,9	71,3	61,8	61,6	10,1	9,7	

Беморшавии аввалияни аҳоли бо сили фаъол дар ВМКБ
(ба 100 000 аҳоли)

Минтақаҳо	Ҳамагӣ		Узвҳои нафаскашӣ		Ғайришӯшӣ	
	2015	2016	2015	2016	2015	2016
ш. Хоруғ	103,3	143,0	92,9	129,4	10,3	13,6
н. Ванҷ	99,5	82,8	80,8	67,5	18,7	15,3
н. Ишқошим	125,4	139,4	115,7	120,4	9,6	19,0
н. Дарвоз	63,0	70,7	45,0	66,3	18,0	4,4
н. Мурғоб	75,7	101,1	75,7	87,7	—	13,5
н. Рошткалба	115,8	125,4	92,7	121,6	23,2	3,8
н. Рӯшон	181,0	203,9	169,0	179,9	12,1	24,0
н. Шугнон	116,6	126,2	94,4	107,0	22,2	19,2
ВМКБ	112,6	125,2	97,3	110,6	15,3	14,6

Беморшавии аввалияи аҳоли бо сили фаъоли шуш (бо % нисбати сили фаъол)

Минтақаҳо	Дар байни беморони бори аввал бо сили фаъоли шуш ташхискардашуда					
	Ҳамагӣ		калонсолон		кӯдакон	
	2015	2016	2015	2016	2015	2016
ш. Душанбе	70,5	73,9	72	71,0	58,7	54,8
НТҶ	63,6	64,7	65,9	61,4	47,9	44,5
н. Роғун	50,0	44,4	53,8	50,0	40,0	33,3
н. Варзоб	64,5	40,0	66,7	—	—	33,3
н. Рашт	59,4	61,9	63,6	25,0	33,3	25,0
ш. Хисор	69,9	66,3	73,5	47,1	48,0	37,5
н. Лахш	57,1	68,9	52,8	66,7	83,3	66,7
н. Нуробод	56,4	57,1	59,5	75,0	—	50,0
н. Ваҳдат	69,0	64,6	70,8	70,0	58,6	56,3
н. Рӯдакӣ	63,2	65,7	65,2	76,2	51,0	40,5
н. Сангвор	28,6	61,5	16,7	—	100,0	80,0
н. Тоҷикобод	46,2	70,0	55,0	—	16,7	57,1
н. Туреунзода	62,5	68,6	63,2	66,7	50,0	58,8
н. Файзобод	61,4	57,8	63,4	66,7	33,3	20,0
н. Шахринав	62,5	71,4	69,4	50,0	—	—
Вилояти Суғд	74,5	73,3	77,5	76,1	37,8	28,1
Вилояти Хатлон	76,1	76,2	78,3	75,2	57,9	61,4
ВМКБ	67,1	67,5	70,2	50,0	42,9	46,2
Ҷумҳурӣ	71,9	72,4	74,3	70,7	51,8	50,1

Беморшавии аввалияи аҳоли бо сили фаъоли шуш (бо % нисбати сили фаъол)

Минтақаҳо	Дар байни беморони бори аввал бо сили фаъоли шуш ташхискардашуда									
	Ҳамагӣ		калонсолон				кӯдакон			
	2015	2016	2015	2016	2015	2016	2015	2016		
ш. Хучанд	64,6	84,6	67,6	100,0	20,0	50,0	—	—	—	—
ш. Гулистон	57,1	52,6	66,7	—	—	—	—	—	—	—
ш. Истиклол	91,7	75,0	90,9	100,0	100,0	—	—	—	—	—
ш. Бустон	69,6	90,9	69,6	—	—	—	—	—	—	—
н. Ашт	81,8	73,5	85,2	100,0	40,0	50,0	—	—	—	—
н. Айӣ	54,8	77,8	60,7	—	—	—	—	—	—	—
н. Деваштич	79,3	64,0	79,3	100,0	—	—	—	—	—	—
н. Зафаробод	75,8	79,1	75,0	100,0	100,0	—	—	—	—	—
н. Исфара	82,4	73,7	85,7	33,3	25,0	50,0	—	—	—	—
н. Конибодом	79,6	70,7	82,1	50,0	50,0	5,9	—	—	—	—
н. Мастчоҳ	76,3	84,9	80,2	100,0	50,0	61,5	—	—	—	—
н. Спитамен	81,6	75,6	87,1	50,0	16,7	16,7	—	—	—	—
н. Панҷакент	74,3	77,9	76,2	71,4	57,1	42,9	—	—	—	—
н. Ҷ. Раёуллов	83,3	62,5	84,5	—	—	33,3	—	—	—	—
н. Истаравшан	53,3	68,8	55,0	—	40,0	100,0	—	—	—	—
н. Б. Ғафуров	74,2	60,6	79,1	100,0	14,3	9,5	—	—	—	—
н. Шахристон	42,9	69,2	42,9	—	—	—	—	—	—	—
н. Қӯҳ. Мастчоҳ	28,6	50,0	28,6	—	—	—	—	—	—	—
Вилояти Суғд	74,5	73,3	77,5	76,1	37,8	28,1	—	—	—	—

Беморшавни аввалия аҳоли бо сили фayoли шuш (бо % нисбати сили фayoл)

Чалвали 59.2

Минтақаҳо	Дар байни беморони бори аввал бо сили фayoли шuш ташиқкардашуда									
	Ҳамагӣ		Калонсолон					Кӯдакон		
	2015	2016	2015	2016	2016	2015	2015	2016		
ш. Норақ	75,0	50,0	75,0	33,3						
ш. Қургонтепа	76,1	73,5	78,7	100,0		50,0	50,0			
н. Ваҳш	72,6	70,8	73,8	25,0		60,0	53,3			
н. Хуросон	76,2	86,2	81,6	66,7		25,0	60,0			
н. Дӯстӣ	76,5	69,4	77,6	83,3		60,0	100,0			
н. Қуболиен	70,8	71,4	69,7	75,0		85,7	57,1			
н. Қ. Балхи	72,7	72,7	76,1	80,0		83,3	71,4			
н. Бoхтар	74,3	72,7	75,9	70,0		60,0	80,0			
н. А. Ҷомӣ	77,1	71,8	77,5	87,5		71,4	45,5			
н. Ҷайхун	72,2	84,8	74,1	100,0		55,6	50,0			
н. Панҷ	74,3	74,7	77,5	60,0		56,3	57,1			
н. Шахритус	81,2	67,8	83,3	50,0		33,3	66,7			
н. Евон	76,0	69,4	82,2	63,6		20,0	66,7			
ш. Кӯлоб	75,7	77,3	83,5	90,0		38,9	46,7			
н. Кӯлоб	72,4	87,6	73,9	100,0		66,7	72,0			
н. Восеъ	81,4	88,2	85,4	85,7		62,5	79,3			
н. Данғара	70,8	76,1	75,3	71,4		36,4	25,0			
н. Мӯминобод	73,9	73,8	74,4	100,0		71,4	41,2			
н. Ҳамадонӣ	80,8	75,2	82,5	62,5		71,4	66,7			
н. Фарҳор	74,8	75,4	77,3	66,7		44,4	70,0			
н. Темурмалик	76,5	85,7	78,1	100,0		50,0	—			
н. Ховалинг	83,3	75,0	85,0	—		50,0	66,7			
н. Ш. Шохин	81,8	87,5	82,1	100,0		80,0	50,0			
н. Балувон	77,3	76,9	78,9	50,0		66,7	80,0			
н. Сарбанд	78,7	78,4	80,0	66,7		71,4	100,0			
н. Н. Хусрав	72,7	72,2	76,2	100,0		—	—			
Вилояти Ҳатлон	76,1	76,2	78,3	75,2		57,9	61,4			

Беморшавни аввалгяи ахолл бо сгли фаъоли шуш (бо % нисбати сгли фаъл)

Мингтаахо	Дар байни беморони бори аввал бо сгли фаъоли шуш ташхискардашуда					
	Хамагй		калонсолон		2015	2016
	2015	2016	2015	2016		
ш. Хоруғ	80,0	66,7	81,5	—	66,7	—
н. Ванч	50,0	44,4	53,6	—	25,0	50,0
н. Ишқошим	76,9	68,2	82,9	100,0	25,0	66,7
н. Дарвоз	71,4	62,5	77,8	—	60,0	50,0
н. Мурғоб	63,6	60,0	63,6	—	—	50,0
н. Рошткалга	63,3	87,9	64,3	—	50,0	80,0
н. Рўшон	77,8	72,5	80,0	100,0	60,0	—
н. Шугнон	52,4	65,2	56,8	50,0	20,0	57,1
ВМКБ	67,1	67,5	70,2	50,0	42,9	46,2

Таркиби бемориҳои сили фаъоли бори аввал ба қайд гиришташуда (бо %)

Шаҳри ноҳияҳо	Сили ирғишоҳии шуш		Сили пошхӯрдаи шуш		Сили лифсори ковокидори шуш		Сили гирехҳои лимфавии канорӣ		Сили устухон ва бугумҳо		Илтиҳоби сили пардаҳои шуш	
	2015	2016	2015	2016	2015	2016	2015	2016	2015	2016	2015	2016
ш. Душанбе	63,0	63,5	2,0	2,9	0,5	0,2	6,8	5,6	3,5	3,6	11,9	10,2
НТҶ	56,5	53,6	2,5	3,7	0,7	0,7	6,3	5,5	8,2	6,7	12,0	13,8
н. Роғун	38,9	38,9	5,6	—	16,7	—	—	—	5,6	22,2	38,9	27,8
н. Варзоб	61,3	35,0	3,2	5,0	—	—	3,2	5,0	12,9	15,0	12,9	20,0
н. Рашт	50,0	57,1	6,3	1,6	—	—	10,9	4,8	10,9	14,3	12,5	12,7
ш. Хисор	61,4	51,2	3,4	5,4	0,6	0,5	7,4	5,4	6,3	5,4	6,8	13,2
н. Лахш	54,8	64,4	—	4,4	—	—	4,8	—	9,5	6,7	21,4	13,3
н. Нуробод	41,0	44,6	—	5,4	—	—	7,7	7,1	10,3	5,4	12,8	19,6
н. Ваҳдат	58,4	55,2	4,6	2,1	0,5	0,5	5,6	5,2	6,1	7,8	10,7	14,6
н. Рӯдакӣ	58,2	57,7	0,8	3,8	0,3	0,3	6,7	4,2	6,7	4,8	13,6	14,7
н. Сангвор	—	15,4	14,3	—	—	23,1	14,3	15,4	14,3	—	28,6	7,7
н. Тоҷикобод	34,6	50,0	3,8	2,5	—	—	3,8	—	15,4	5,0	11,5	10,0
н. Турсунзода	60,7	56,9	0,9	3,6	—	—	6,3	12,4	9,8	3,6	8,0	9,5
н. Файзобод	54,5	44,4	2,3	—	4,5	4,4	2,3	6,7	18,2	17,8	11,4	13,3
н. Шаҳринав	55,0	51,4	2,5	11,4	—	—	5,0	2,9	10,0	2,9	12,5	11,4
Вилояти Суғд	60,4	60,2	2,2	0,6	0,8	—	3,7	3,4	4,7	4,6	9,3	8,1
Вилояти Хатлон	68,9	70,0	1,9	1,6	1,0	1,5	6,1	5,5	4,5	4,6	8,2	7,8
ВМКБ	53,9	60,9	4,1	1,1	0,8	0,4	3,7	2,6	7,4	5,5	15,6	16,1
Ҷумҳурӣ	63,1	63,2	2,2	2,0	0,8	0,8	5,6	5,0	5,4	5,0	10,0	9,9

Таркиби бемориҳои сили фаъоли бори аввал ба қайд гиришташуда дар вилояти Суғд (бо %)

Минтақаҳо	Сили иртишоҳии шуш		Сили пошхурдаи шуш		Сили лифсору ковокидори шуш		Сили гирехҳои канорӣ		Сили устуҳон ва бугумҳо		Илтиҳоби енҷи пардаҳои шуш		
	2015	2016	2015	2016	2015	2016	2015	2016	2015	2016	2015	2016	
ш. Хуҷанд	55,7	69,2	—	6,2	—	—	—	10,1	3,1	5,1	6,2	17,7	3,1
ш. Гулистон	50,0	42,1	—	—	—	—	—	7,1	5,3	—	21,1	7,1	15,8
ш. Истиклол	50,0	50,0	—	—	—	8,3	—	—	—	—	—	8,3	—
ш. Бӯстон	52,2	72,7	4,3	—	—	—	—	8,7	—	—	—	17,4	9,1
н. Ашт	68,2	63,3	1,5	—	—	—	—	—	2,0	3,0	8,2	6,1	8,2
н. Айни	48,4	66,7	3,2	—	—	—	—	9,7	—	9,7	5,6	19,4	5,6
н. Деваштич	51,7	54,0	—	—	—	—	—	—	2,0	3,4	6,0	13,8	10,0
н. Зафаробод	48,5	65,1	3,0	2,3	—	—	—	—	2,3	3,0	4,7	21,2	11,6
н. Исфара	73,0	60,5	2,7	—	—	1,4	—	4,1	6,6	5,4	7,9	—	7,9
н. Конибодом	53,4	55,4	3,9	—	—	—	—	—	1,1	3,9	2,2	10,7	3,3
н. Мастҷох	64,5	70,8	3,2	—	—	—	—	—	3,2	3,8	3,2	0,9	6,5
н. Спитамен	68,4	53,8	—	—	—	—	—	—	2,6	3,8	1,3	3,8	6,6
н. Панҷакент	62,9	61,0	2,9	0,6	—	1,4	—	—	2,9	3,9	9,3	3,9	4,3
н. Ҷ. Расулов	68,1	53,6	2,8	—	—	—	—	—	1,8	2,8	3,6	9,7	19,6
н. Истаравшан	44,4	58,3	—	—	—	4,4	—	—	15,6	6,3	8,9	6,3	13,3
н. Б. Ғафуров	64,5	58,7	2,2	—	—	2,2	—	—	2,2	3,8	2,2	3,8	9,7
н. Шахристон	28,6	46,2	14,3	—	—	—	—	—	14,3	7,7	42,9	—	15,4
н. Қӯҳ. Мастҷох	28,6	50,0	—	—	—	—	—	—	14,3	—	—	—	—
Вилояти Суғд	60,4	60,2	2,2	0,6	0,8	—	—	3,7	3,4	4,7	4,6	9,3	8,1

Таркиби бемориҳои сили фаъоли бори аввал ба қайд гиришгашуда дар вилояти Хатлон (бо%)

Минтақаҳо	Сили иртизоҳии шуш		Сили пошхӯрдан шуш		Сили лиффуру ковокдори шуш		Сили гирехҳои канорӣ		Сили устухон ва бугумҳо		Иттиҳоби силӣ пардаҳои шуш	
	2015	2016	2015	2016	2015	2016	2015	2016	2015	2016	2015	2016
н. Норақ	75,0	50,0	—	—	—	—	6,3	7,7	—	11,5	6,3	19,2
ш. Қургонтеппа	68,7	62,7	3,0	—	1,5	6,0	3,0	4,8	1,5	2,4	13,4	9,6
н. Ваҳш	68,1	69,2	1,8	0,8	—	—	5,3	4,6	4,4	6,9	8,8	8,5
н. Хуросон	76,2	82,8	—	1,7	—	—	—	1,7	2,4	—	9,5	1,7
н. Дустӣ	61,7	56,5	4,9	1,6	—	1,6	9,9	6,5	7,4	11,3	6,2	11,3
н. Қубодиён	60,4	59,3	2,1	2,2	2,1	2,2	3,1	6,6	8,3	6,6	7,3	12,1
н. Ҷ. Балхӣ	62,0	64,5	5,8	2,7	0,8	—	5,8	7,3	3,3	5,5	10,7	12,7
н. Бохтар	69,1	66,1	3,3	2,4	1,3	1,2	3,9	5,5	1,3	6,1	15,8	9,7
н. А. Қомӣ	73,4	65,5	1,8	2,7	3,7	—	3,7	6,4	5,5	6,4	9,2	11,8
н. Ҷайхун	70,0	83,5	1,1	1,3	—	—	5,6	3,8	7,8	—	11,1	7,6
н. Панҷ	70,5	70,7	1,0	1,3	—	—	5,7	4,0	4,8	4,0	11,4	10,7
н. Шахритус	81,2	66,1	—	1,7	—	—	7,2	18,6	2,9	3,4	5,8	3,4
н. Ерон	74,0	69,4	—	—	—	—	5,0	6,5	3,0	2,4	8,0	14,5
ш. Қӯлоб	69,9	67,3	1,9	2,7	1,9	2,7	11,7	7,3	6,8	3,6	2,9	—
н. Қӯлоб	70,1	76,3	1,1	1,0	1,1	2,1	12,6	4,1	8,0	2,1	2,3	1,0
н. Восеъ	76,5	80,3	2,2	1,7	1,6	4,5	8,2	6,7	4,4	1,1	1,6	2,2
н. Дангара	67,7	68,5	2,1	3,3	—	—	3,1	2,2	5,2	6,5	13,5	10,9
н. Муъминобод	69,6	71,3	—	—	—	3,8	4,3	2,5	6,5	8,8	6,5	—
н. Ҳамалонӣ	76,8	70,9	0,8	1,7	0,8	—	5,6	2,6	2,4	4,3	8,8	14,5
н. Фарҳор	66,4	67,5	0,8	3,2	4,2	1,6	6,7	8,7	3,4	4,8	9,2	7,1
н. Теҳурмалик	70,6	83,9	1,5	—	—	1,8	8,8	1,8	1,5	5,4	8,8	1,8
н. Ховалинг	78,6	66,7	4,8	2,8	—	2,8	7,1	—	2,4	8,3	—	—
н. Ш.Шохон	75,0	87,5	2,3	—	—	—	2,3	3,6	6,8	1,8	2,3	3,6
н. Балҷувон	68,2	61,5	—	—	—	3,8	4,5	3,8	13,6	11,5	—	3,8
н. Сарбанд	—	67,6	—	2,7	—	—	4,3	5,4	2,1	2,7	8,5	8,1
н. Н. Хушрав	72,7	72,2	—	—	—	—	9,1	5,6	4,5	—	13,6	16,7
Вилояти Хатлон	68,9	70,0	1,9	1,6	1,0	1,5	6,1	5,5	4,5	4,6	8,2	7,8

Таркиби бемориҳои сили фаъоли бори аввал ба қайд гиришгашуда дар ВМКБ
(бо %)

Минтақаҳо	Сили иртишоҳии шуш		Сили пошхӯрдаи шуш		Сили лифсору ковокидори шуш		Сили гирехҳои лимфавии канори		Сили устухон ва бугумҳо		Илтиҳоби сили пардаҳои шуш	
	2015	2016	2015	2016	2015	2016	2015	2016	2015	2016	2015	2016
ш. Хоруғ	66,7	61,9	3,3	2,4	—	—	—	2,4	10,0	4,8	10,0	11,9
н. Ванҷ	40,6	37,0	—	3,7	—	—	15,6	—	3,1	14,8	25,0	29,6
н. Йшқошим	56,4	56,8	2,6	—	2,6	—	2,6	2,3	5,1	9,1	12,8	18,2
н. Дарвоз	71,4	62,5	—	—	—	—	14,3	6,3	14,3	—	—	25,0
н. Мурғоб	63,6	60,0	—	—	—	—	—	—	—	—	36,4	13,3
н. Роштқалъа	46,7	75,8	6,7	—	—	—	—	3,0	16,7	—	13,3	6,1
н. Рӯшон	66,7	70,6	6,7	—	—	2,0	2,2	—	2,2	5,9	13,3	11,8
н. Шугнон	35,7	56,5	7,1	2,2	2,4	—	—	6,5	9,5	4,3	19,0	19,6
ВМКБ	53,9	60,9	4,1	1,1	0,8	0,4	3,7	2,6	7,4	5,5	15,6	16,1

Беморшавии умумии аҳоли бо сили фаъол (ба 100 000 аҳоли)

Минтақаҳо	Доираи беморони гирифтори сили фаъол, ҳамагӣ	
	2015	2016
ш. Душанбе	158,5	162,7
ИТҶ	129,3	125,9
н. Роғун	108,1	101,2
н. Варзоб	42,0	47,5
н. Рашт	105,9	120,4
ш. Ҳисор	143,7	134,5
н. Лахш	149,7	148,5
н. Нуробод	124,5	149,0
н. Ваҳдат	142,6	131,3
н. Рӯдакӣ	172,5	167,5
н. Сантвоб	88,8	—
н. Тоҷикобод	137,0	167,1
н. Турсунзода	90,9	91,7
н. Файзобод	102,8	96,1
н. Шаҳринав	81,0	73,5
Вилояти Суғд	74,7	84,3
Вилояти Ҳағлдон	165,5	155,1
ВМКБ	232,6	254,6
Ҷумҳурӣ	131,5	130,8

Беморшавии умумии аҳоли бо сили фаёол дар вилояти Суғд (ба 100 000 аҳоли)

Минтақаҳо	Доираи беморони гирифтори сили фаёол, ҳамагӣ		
	2015	2016	2016
ш. Хучанд	60,9	62,2	62,2
ш. Гулистон	94,5	94,3	94,3
ш. Истиқлол	185,6	194,5	194,5
ш. Бӯстон	145,5	123,6	123,6
н. Ашт	73,0	67,6	67,6
н. Айни	51,6	49,4	49,4
н. Деваштич	30,1	51,8	51,8
н. Зафаробод	149,3	150,1	150,1
н. Исфара	52,4	59,6	59,6
н. Конибодом	86,5	116,9	116,9
н. Мастчоҳ	158,0	155,3	155,3
н. Спитамен	82,2	91,7	91,7
н. Панҷакент	95,2	97,0	97,0
н. Ҷ. Расулов	91,0	96,8	96,8
н. Истаравшан	23,3	34,2	34,2
н. Б. Гафуров	78,3	104,1	104,1
н. Шаҳристон	30,8	37,5	37,5
н. Кӯҳ.Мастчоҳ	61,0	47,0	47,0
Вилояти Суғд	74,7	84,3	84,3

Беморшавии умумии аҳоли бо сили фаёол дар вилояти Хатлон (ба 100 000 аҳоли)

Минтақаҳо	Допраи беморони гирифтори сили фаёол, ҳамаги	
	2015	2016
Минтақаҳо		
н. Норақ	80,4	76,6
ш. Қўронғеша	148,8	138,8
н. Ваҳш	132,8	157,7
н. Хуросон	126,4	117,1
н. Дўсти	153,1	156,8
н. Куболиен	140,2	129,2
н. Ч. Балъи	148,9	128,5
н. Бохтар	168,2	162,5
н. А. Ҷомӣ	148,7	136,8
н. Ҷайхун	186,7	170,1
н. Панҷ	184,9	174,2
н. Шахритус	103,7	95,8
н. Евон	137,6	122,3
ш. Кўлоб	280,0	225,3
н. Кўлоб	259,2	200,1
н. Восъ	209,2	185,1
н. Данғара	148,3	138,7
н. Мўминобод	126,0	143,6
н. Ҳамадонӣ	186,1	189,3
н. Фарҳор	142,4	151,0
н. Темурмалик	281,2	214,9
н. Ховалинг	168,0	142,7
н. Ш. Шохин	199,1	210,2
н. Балҷувон	174,1	188,4
н. Сарбанд	267,5	236,7
н. Н. Хушрав	116,1	124,2
Вилояти Хатлон	165,5	155,1

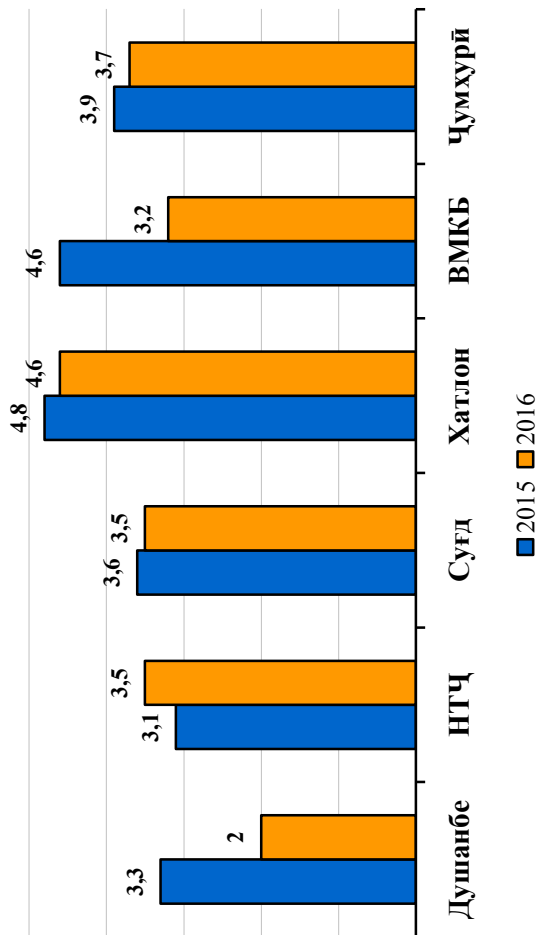
Беморшавии умумии аҳоли бо ситли фаъол дар ВМКБ (ба 100 000 аҳоли)

Минтақаҳо	Доираи беморони гирифтори ситли фаъол, ҳамагӣ	
	2015	2016
ш. Хоруғ	247,9	258,8
н. Ванҷ	149,2	196,2
н. Ишкошим	231,4	272,4
н. Дарвоз	157,4	145,9
н. Мурғоб	158,4	188,8
н. Роштқалъа	293,5	277,3
н. Рӯшон	378,2	407,8
н. Шугнон	227,6	260,7
ВМКБ	232,6	254,6

Натиҷаи табибати беморони сили шуш ва фавт аз бемориҳои сил

Минтақаҳо	Натиҷаи табибати беморони сили шуш ва фавт аз бемориҳои сил аввал дарёфт гардида, ки бо усули бактериологӣ тасдиқ гардидаанд (пас аз 12-15 моҳи табибат, бо %)		Фавт аз бемориҳои сил (ба 100 000 аҳоли)	
	2015	2016	2015	2016
ш. Душанбе	88,0	88,1	3,3	2,0
НТҶ	87,4	88,5	3,1	3,5
н. Роғун	77,8	100,0	4,9	—
н. Варзоб	73,3	100,0	2,7	1,3
н. Рашт	94,4	73,9	2,6	3,4
ш. Ҳисор	89,7	91,3	3,2	6,7
н. Лахш	60,0	88,2	1,6	3,2
н. Нуробод	91,7	66,7	2,7	2,7
н. Ваҳдат	92,2	87,4	4,1	3,4
н. Рӯдакӣ	86,0	88,4	3,3	3,4
н. Сангвор	100,0	100,0	0,0	—
н. Тоҷикобод	100,0	80,0	2,4	4,7
н. Турсунзода	84,6	95,7	1,8	2,9
н. Файзобод	90,5	90,9	3,2	1,0
н. Шаҳринав	100,0	90,9	4,6	2,7
Вилояти Сӯғд	84,9	86,4	3,6	3,5
Вилояти Хатлон	91,9	91,1	4,8	4,6
ВМКБ	88,9	97,9	4,6	3,2
Ҷумҳурии	88,6	89,4	3,9	3,7

Фавг аз бемориҳои ситл
(ба 100 000 аҳоли)



Натиҷаи таъбаоти беморони сили шуш ва фавт аз бемориҳои сил

Минтақаҳо	Натиҷаи таъбаоти босамари беморони сили шуши бори аввал дарёфт гардида, ки бо усули бактериологӣ таъдиқ гардидаанд (пас аз 12-15 моҳи таъбаот, бо %)		Фавт аз бемории сил (ба 100 000 аҳоли)	
	2014	2015	2015	2016
ш. Хучанд	76,7	83,9	2,9	4,5
ш. Гулистон	80,0	83,3	2,2	4,4
ш. Истиклол	90,9	50,0	6,2	—
ш. Бӯстон	66,7	60,0	6,1	5,9
н. Ашт	96,7	86,8	3,9	0,6
н. Айний	90,9	90,9	1,3	—
н. Деваштич	100,0	92,3	1,3	0,6
н. Зафаробод	84,6	90,0	8,8	5,7
н. Исфара	90,0	87,5	3,5	6,6
н. Қонибодом	87,2	91,9	4,6	5,0
н. Маътоҳ	87,5	92,3	8,7	2,5
н. Спитамен	78,3	89,7	2,3	4,5
н. Панҷакент	58,5	84,6	4,7	6,0
н. Ҷ. Раулов	85,7	85,7	2,4	5,4
н. Истаравшан	91,7	94,7	1,2	1,2
н. Б. Ғафуров	96,2	77,6	4,3	2,0
н. Шаҳристон	80,0	100,0	2,6	—
н. Қӯҳ. Маътоҳ	66,7	100,0	—	—
Вилояти Сӯғд	84,9	86,4	3,6	3,5

Нагиҷаи таъбағати беморони сили шуш ва фағт аз бемориҳои сил

Минтақаҳо	Нагиҷаи таъбағати босамари беморони сили шуши бори аввал дарёғт гардида, ки бо усули бактериологии тасдиқ гардидаанд (пас аз 12-15 моҳи таъбағат, бо %)		Фағт аз бемориҳои сил (ба 100 000 аҳолии)	
	2014	2015	2015	2016
н. Норақ	70,0	88,9	3,6	1,7
ш. Қургонтеппа	85,7	82,4	3,8	3,8
н. Ваҳш	84,4	84,5	3,9	3,3
н. Хӯросон	86,2	83,3	2,9	2,8
н. Дусти	100,0	90,7	3,9	2,8
н. Куболиен	95,8	95,7	5,4	2,3
н. Ҷ. Балхӣ	100,0	93,2	1,7	2,7
н. Бохтар	88,9	88,6	5,8	4,8
н. А. Ҷомӣ	93,8	100,0	3,9	3,7
н. Ҷайхун	97,7	97,2	1,6	3,9
н. Панҷ	95,8	91,5	4,7	5,5
н. Шахритус	93,1	97,3	2,6	3,4
н. Ёвон	86,4	84,0	6,3	4,7
ш. Қӯлоб	87,5	93,3	4,9	6,8
н. Қӯлоб	100,0	73,9	4,1	6,0
н. Восеъ	87,3	83,3	12,7	9,0
н. Данғара	90,3	92,3	5,1	2,8
н. Мӯъминобод	91,7	85,0	2,3	9,1
н. Ҳамалонӣ	93,8	98,0	4,4	5,7
н. Фарҳор	93,9	97,9	2,0	4,4
н. Темурмалик	91,5	96,0	7,8	4,6
н. Ховалинг	100,0	93,8	3,7	7,3
н. Ш. Шохин	100,0	100,0	5,9	3,9
н. Балҷувон	91,7	60,0	7,3	14,2
н. Сарбанд	100,0	95,8	9,1	8,9
н. Н. Хусрав	100,0	71,4	2,9	0,0
Вилояти Ҳатлон	91,9	91,1	4,8	4,6

Натиҷаи таботати беморони сили шуш ва фавт аз бемориҳои сил

Минтақаҳо	Натиҷаи таботати босамари беморони сили шуши бори аввал дарёфт гардида, ки бо усули бактериологӣ тасдиқ гардидаанд (пас аз 12-15 моҳи таботат, бо %)			Фавт аз бемории сил (ба 100 000 аҳоли)	
	2014	2015	2016	2015	2016
ш. Хоруғ	80,0	100,0		6,9	10,2
н. Ванҷ	100,0	100,0		6,2	3,1
н. Ишқошим	85,7	100,0		3,2	—
н. Дарвоз	66,7	100,0		4,5	—
н. Мурғоб	100,0	100,0		—	6,7
н. Рошқалъа	91,7	83,3		3,9	3,8
н. Рӯшон	100,0	100,0		4,0	4,0
н. Шугнон	81,8	100,0		5,6	—
ВМКБ	88,9	97,9		4,6	3,2

Беморшавии авалия ва умумӣ ба бемории сил
ба 100 000 аҳолии

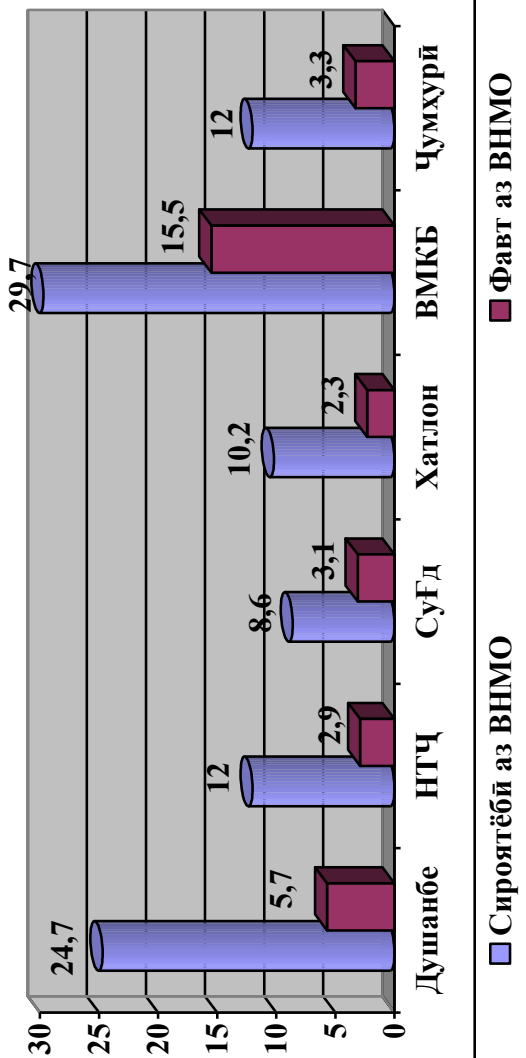
Минтақаҳо	2005		2010		2015		2016	
	Шумора	ба 100000 аҳолии	Шумора	ба 100000 аҳолии	Шумора	ба 100000 аҳолии	Шумора	ба 100000 аҳолии
Душанбе	720	112,7	670	92,1	546	68,6	591	73,0
	2472	386,9	1647	226,4	1261	158,5	1317	162,7
НТҶ	815	53,8	1182	68,4	1155	59,3	1181	59,2
	2162	142,7	2720	157,4	2518	129,3	2514	125,9
Сугд	865	42,3	1081	48,2	997	40,1	994	39,2
	3824	187,1	2510	111,8	1856	74,7	2139	84,3
Хатлон	2521	103,6	2765	103,0	2165	71,9	2201	71,3
	7708	316,7	6455	240,4	4981	165,5	4786	155,1
ВМКБ	174	79,7	261	126,7	243	112,6	274	125,2
	305	139,8	505	245,1	502	232,6	557	254,6
Ҷумҳурии	5095	74,4	5959	78,5	5106	60,4	5241	60,6
	16471	240,4	13837	182,3	11118	131,5	11313	130,8

**ХІ. ВИРУСИ НОРАСОИИ МАЪСУНИЯТИ ОДАМ (ВНМО)
ВА БЕМОРИИ ПАЙДОШУДАИ НОРАСОИИ
МАЪСУНИЯТ (БПНМ)**

Сироятбӣ ба ВНМО ва беморшавӣ ба БПНМ

Минтақаҳо	Шумораи сироятфтагон бо ВНМО						БПНМ						Табабати ЗРВ		Фавтидагон	
	ҳамагӣ		ба 100 000 аҳоли		ҳамагӣ		ба 100 000 аҳоли		ҳамагӣ		аз ҷумла, бори аввал ба кайд гирифтагон		ҳамагӣ	ба 100 000 аҳоли		
	2015	2016	2015	2016	2015	2016	2015	2016	2015	2016	2015	2016				
	2015	2016	2015	2016	2015	2016	2015	2016	2015	2016	2015	2016				
ш. Душанбе	226	200	28,4	24,7	21	18	2,6	2,2	227	122	46	5,7				
НТҚ	235	240	12,1	12,0	43	22	2,2	1,1	233	173	58	2,9				
н. Рогун	—	2	—	4,8	—	—	—	—	2	2	—	—				
н. Варзоб	4	3	5,4	4,0	1	—	1,4	—	—	—	1	1,3				
н. Рашт	5	9	4,3	7,6	—	—	—	—	4	4	3	2,5				
ш. Хисор	45	33	16,2	11,6	—	—	—	—	30	22	11	3,9				
н. Лахш	—	2	—	3,2	—	—	—	—	—	—	2	3,2				
н. Нуробод	6	9	8,2	12,0	—	—	—	—	4	4	2	2,7				
н. Ваҳдат	45	56	14,4	17,5	7	9	2,2	2,8	57	44	12	3,7				
н. Рӯдакӣ	85	81	18,6	17,2	26	10	5,7	2,1	98	61	17	3,6				
н. Сангвор	—	1	—	4,6	—	—	—	—	1	1	—	—				
н. Тоҷикобод	2	4	4,8	9,4	—	—	—	—	3	3	2	4,7				
н. Турӯнзода	22	27	8,1	9,8	6	3	2,2	1,1	23	21	7	2,5				
н. Файзобод	8	6	8,6	6,3	—	—	—	—	4	4	—	—				
н. Шахринав	13	7	11,8	6,2	3	—	2,7	—	7	7	1	0,9				
Вил. Суғд	300	219	12,1	8,6	184	109	7,4	4,3	259	155	78	3,1				
Вил. Хатлон	329	316	10,9	10,2	37	44	1,2	1,4	346	203	72	2,3				
ВМКБ	56	65	25,9	29,7	11	7	5,1	3,2	20	15	34	15,5				
Ҷумҳурӣ	1146	1040	13,6	12,0	296	200	3,5	2,3	1085	668	288	3,3				

Сироятҳои ва фаваг аз ВНО
ба 100000 аҳоли дар соли 2016



Сироятбӣ ба ВНМО ва БПНМ дар вилояти Суғд

Минтақаҳо	Шумораи сироятёфтагони ВНМО				БПНМ				Табағати ЗРВ		Фавтидагон	
	ҳамагӣ		ба 100 000 аҳоли		ҳамагӣ		ба 100 000 аҳоли		ҳамагӣ	аз ҷумла, бори аввал ба қайд гирифтагон	ҳамагӣ	ба 100 000 аҳоли
	2015	2016	2015	2016	2015	2016	2015	2016				
ш.Хучанд	47	24	27,0	13,6	35	7	20,1	4,0	30	20	14	7,9
ш.Гулистон	10	8	22,5	17,5	7	4	15,7	8,8	8	5	3	6,6
ш.Истиклол	1	1	6,2	6,1	—	—	—	—	2	1	—	—
ш.Бӯстон	14	7	42,4	20,6	7	5	21,2	14,7	11	5	5	14,7
н.Ашт	4	13	2,6	8,3	3	4	2,0	2,6	13	11	1	0,6
н.Айнӣ	9	7	11,6	8,9	1	1	1,3	1,3	3	3	—	—
н.Девашгич	10	9	6,4	5,6	6	9	3,8	5,6	11	9	2	1,2
н.Зафаробод	17	5	24,9	7,1	9	5	13,2	7,1	9	4	—	—
н.Исфара	34	10	13,4	3,9	26	3	10,2	1,2	23	7	9	3,5
н.Конибодом	37	31	18,7	15,4	17	11	8,6	5,5	30	20	7	3,5
н.Масҷох	17	17	14,8	14,4	16	8	13,9	6,8	16	12	6	5,1
н.Спитамен	15	12	11,5	9,0	10	7	7,7	5,3	22	10	3	2,3
н.Панҷакент	41	28	14,9	10,0	18	10	6,5	3,6	31	13	14	5,0
н.Ҷ. Расуллов	8	12	6,3	9,3	3	4	2,4	3,1	15	9	3	2,3
н.Истаравшан	7	7	2,8	2,8	4	5	1,6	2,0	7	5	1	0,4
н.Б. Ғафуров	24	27	6,8	7,5	19	25	5,4	7,0	27	20	9	2,5
н.Шахрисабз	2	1	5,1	2,5	2	1	5,1	2,5	1	1	1	2,5
н.Кӯх.												
Масҷох	3	—	13,1	—	1	—	4,4	—	—	—	—	—
Вил. Суғд	300	219	12,1	8,6	184	109	7,4	4,3	259	155	78	3,1

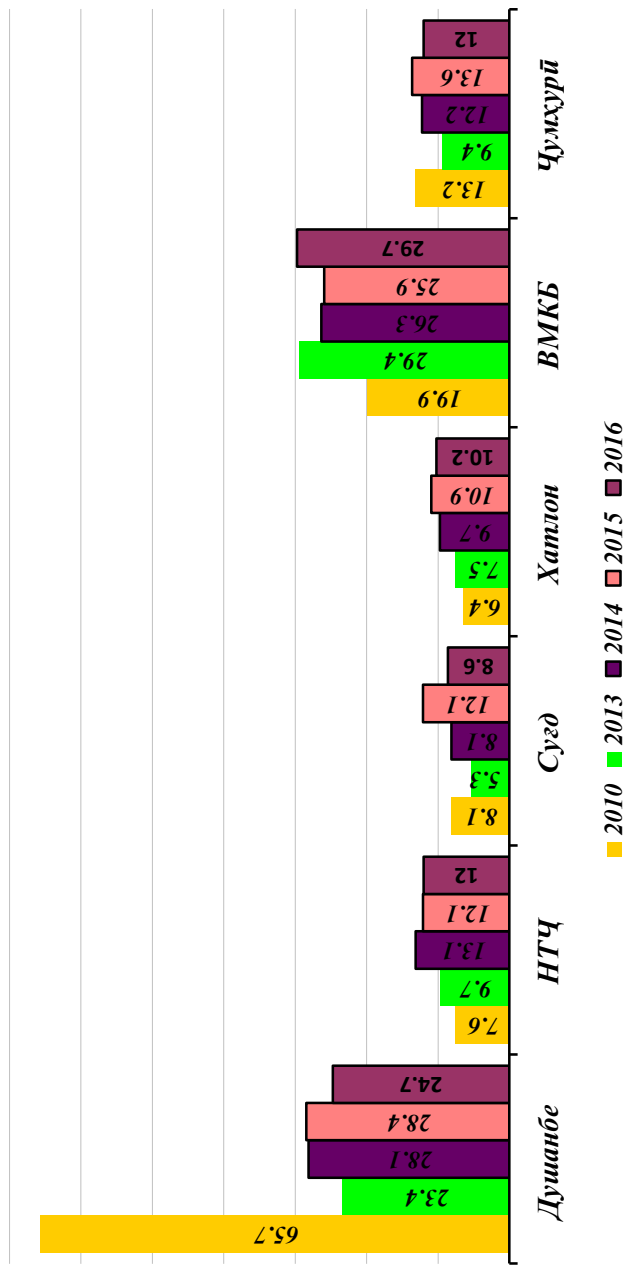
Сироятсбй ба ВНМО ва БПНМ дар вилояти Хатлон

Минтақаҳо	Шумораи сироятсбйрагони ВНМО						БПНМ				Таботи ЗРВ		Фавтидагон			
	ҳамагй		ба 100 000 аҳоли		ҳамагй		ба 100 000 аҳоли		ҳамагй		аз ҷумла, бори аввал ба қайд гирифтагон		ҳамагй		ба 100 000 аҳоли	
	2015	2016	2015	2016	2015	2016	2015	2016	2015	2016	ҳамагй	гирфтагон	ҳамагй	аҳоли	ҳамагй	аҳоли
н. Норақ	9	5	16,1	8,7	—	—	—	—	—	—	4	4	9	—	2	3,5
ш. Қургонтепа	22	16	21,1	15,0	2	—	1,9	—	—	—	12	12	26	—	9	8,5
н. Вахш	20	5	11,2	2,7	1	2	0,6	1,1	—	—	8	2	8	—	—	—
н. Хурсон	8	13	7,7	12,2	—	1	—	0,9	—	—	11	11	18	—	1	0,9
н. Дӯстӣ	10	8	9,8	7,6	—	1	—	0,9	—	—	6	6	6	—	—	—
н. Кубодиён	11	12	6,6	7,0	1	—	0,6	—	—	—	11	6	11	—	—	—
н. Қ. Румӣ Балхӣ	14	21	7,8	11,4	3	3	1,7	1,6	—	—	21	14	21	—	6	3,3
н. Бохтар	14	12	6,3	5,3	6	3	2,7	1,3	—	—	14	8	14	—	8	3,5
н. А. Ҷомӣ	7	14	5,6	8,7	—	4	—	2,5	—	—	13	11	13	—	1	0,6
н. Ҷайхун	5	4	4,7	3,1	—	—	—	—	—	—	8	3	8	—	—	—
н. Панҷ	16	12	13,8	10,9	1	—	0,9	—	—	—	13	6	13	—	2	1,8
н. Шахритус	12	11	5,8	9,2	2	1	1,0	0,8	—	—	11	7	11	—	1	0,8
н. Евон	19	22	18,7	10,3	1	2	1,0	0,9	—	—	27	13	27	—	9	4,2
ш. Қӯлоб	33	35	33,8	34,0	3	5	3,1	4,9	—	—	39	24	39	—	10	9,7
н. Қӯлоб	35	35	17,8	35,0	3	4	1,5	4,0	—	—	39	19	39	—	4	4,0
н. Восеъ	25	21	18,1	10,4	3	7	2,2	3,5	—	—	19	13	19	—	7	3,5
н. Данғара	11	13	12,8	9,1	1	3	1,2	2,1	—	—	10	7	10	—	4	2,8
н. Мӯъминобод	13	14	9,5	16,0	3	2	2,2	2,3	—	—	16	11	16	—	2	2,3
н. Ҳамадонӣ	15	6	9,8	4,3	2	2	1,3	1,4	—	—	10	7	10	—	2	1,4
н. Фарҳор	15	20	23,3	12,7	—	2	—	1,3	—	—	13	9	13	—	3	1,9
н. Темурмалик	6	7	11,2	10,7	1	1	1,9	1,5	—	—	5	3	5	—	1	1,5
н. Ховалинг	1	2	2,0	3,7	1	—	2,0	—	—	—	1	1	1	—	—	—
ш. Шохин	2	2	7,3	3,9	1	—	3,6	—	—	—	1	1	1	—	—	—
н. Балҷувон	—	3	—	10,7	—	1	—	3,6	—	—	3	3	3	—	—	—
н. Сарбанд	4	2	11,6	4,5	2	—	5,8	—	—	—	3	1	3	—	—	—
н. Н. Хушрав	2	1	1,3	2,8	—	—	—	—	—	—	2	1	2	—	—	—
Вил. Хатлон	329	316	10,9	10,2	37	44	1,2	1,4	1,2	1,4	346	203	346	72	2,3	2,3

Сироятгёбӣ ба ВНМО ва БПНМ дар ВМКБ

Минтақаҳо	Шумораи сироятгёфтагони ВНМО						БПНМ				Табаботи ЗРВ		Фавтидагон		
	ҳамагӣ		ба 100 000 аҳоли		ҳамагӣ		ба 100 000 аҳоли		ҳамагӣ		аз ҷумла, бори аввал ба қайд гирифтагон		ҳамагӣ		ба 100 000 аҳоли
	2015	2016	2015	2016	2015	2016	2015	2016	2015	2016	—	—	20	68,1	
ш.Хоруғ	22	28	75,7	95,4	6	3	20,7	10,2	—	—	—	—	—	—	—
н.Ванҷ	3	4	9,3	12,3	—	—	—	—	—	—	—	—	—	—	—
н.Ишқошим	—	2	—	6,3	—	1	—	3,2	2	1	—	—	1	3,2	—
н.Дарвоз	3	3	13,5	13,3	1	—	4,5	—	—	—	—	—	—	—	—
н.Мургоб	1	0	6,9	0,0	—	—	—	—	—	—	—	—	—	—	—
н.Роштқалъа	4	3	15,4	11,4	1	—	3,9	—	—	1	—	—	1	3,8	—
н.Рушон	10	7	40,2	28,0	1	—	4,0	—	—	—	—	—	2	8,0	—
н.Шуғнон	13	18	36,1	49,4	2	3	5,6	8,2	16	12	—	—	10	27,4	—
ВМКБ	56	65	25,9	29,7	11	7	5,1	3,2	20	15	20	15	34	15,5	—

Сироятҳои бо вирусҳои норасоии масъунияти одам (ВНМО)
(ба 100 000 аҳолии)



ХП. БЕМОРИИ САРАТОН

Беморшавии аввалияи аҳоли ба бемориҳои саратон

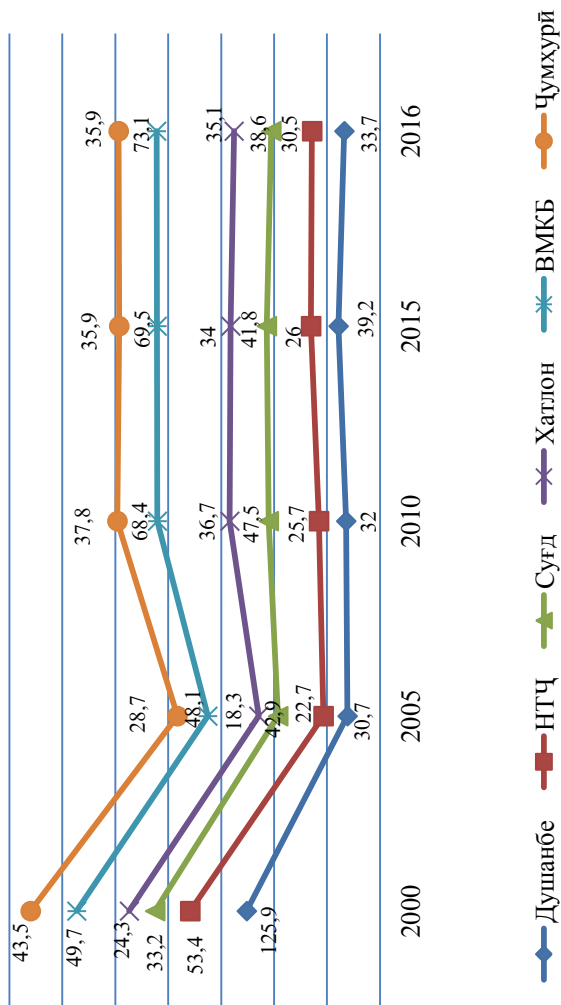
(ба 100 000 аҳоли)

Минтақаҳо	Шумораи беморон, хамагӣ		Ба 100 000 аҳоли, хамагӣ				Аз ҷумла, саратони:						
			Сурхӯда		Меъда		Рӯдаи Борик		Рӯдаи мустиқим (рӯдаи рост)				
	2015	2016	2015	2016	2015	2016	2015	2016	2015	2016			
ш. Душанбе	312	273	39,2	33,7	0,5	0,7	2,8	3,1	0,1	0,1	0,0	1,8	1,4
НТҶ	506	609	26,0	30,5	0,8	0,9	2,2	2,6	0,3	0,3	0,2	0,7	0,7
н.Роғун	8	10	19,6	24,1	—	2,4	—	—	—	—	—	—	—
н.Варзоб	15	35	20,3	46,2	2,7	2,6	—	—	—	—	—	—	—
н.Рашид	20	26	17,4	22,0	—	—	—	0,8	—	—	—	2,6	—
ш.Хисор	109	130	39,4	45,8	1,4	1,8	3,6	4,6	—	—	0,4	2,2	2,5
н.Лахш	19	15	31,2	24,2	—	—	3,3	1,6	1,6	—	—	1,6	—
н.Нуробод	10	11	13,7	14,6	—	—	—	6,8	1,3	—	1,3	—	1,3
н. Ваҳдат	81	96	25,8	30,0	0,6	1,2	0,6	2,5	0,3	0,6	—	—	0,3
н. Рӯдакӣ	72	67	15,8	14,3	0,9	0,2	2,0	2,6	—	—	—	0,2	0,2
н.Сангвор	5	4	23,4	18,4	—	—	—	—	—	—	—	—	—
н.Тоҷикобод	17	14	40,9	32,9	—	2,4	2,4	—	—	—	—	—	—
н.Турсунзода	84	123	31,0	44,4	0,7	0,7	3,7	2,9	—	—	—	—	—
н.Файзобод	25	28	26,8	29,2	—	1,0	3,2	2,1	3,2	—	—	—	1,0
н.Шаҳринав	41	50	37,3	44,3	0,9	—	—	3,5	—	—	—	1,8	2,7
Вил. Сӯғд	1039	980	41,8	38,6	1,7	1,0	4,2	3,4	0,2	0,2	0,2	1,1	1,1
Вил. Хатлон	1024	1084	34,0	35,1	2,0	1,6	2,6	2,9	0,1	0,03	0,1	1,3	1,2
ВМКБ	150	160	69,5	73,1	0,9	0,0	10,2	14,6	—	—	—	2,3	1,4
Ҷумҳурӣ	3031	3106	35,9	35,9	1,5	1,1	3,2	3,3	0,2	0,1	0,1	1,2	1,1

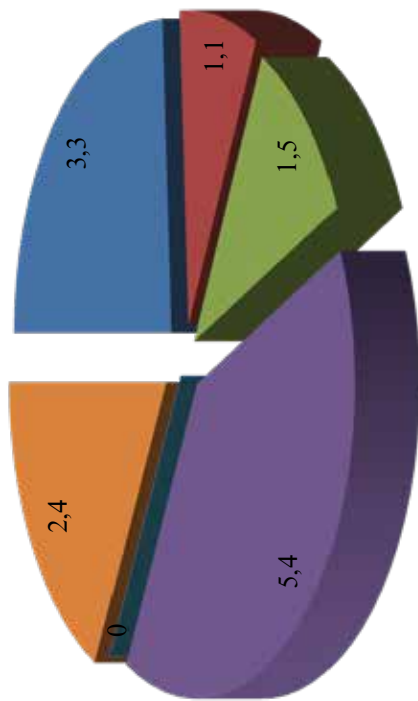
Беморшавии аввалияи аҳоли ба беморихон саратон
(ба 100 000 аҳоли)

Минтақаҳо	Аз ҷумла, саратони:											
	Хирной, бронхҳо, шушо		Пӯст		Сина		Гарданаки бачадон ба (100 000 занҳо)		Бофтаҳои лимфои ва хунофар			
	2015	2016	2015	2016	2015	2016	2015	2016	2015	2016		
ш. Душанбе	1,5	1,5	1,1	1,7	7,5	10,7	6,0	7,8	3,0	1,4		
НТҶ	0,7	0,8	1,9	1,0	5,1	5,8	4,0	7,3	1,8	1,9		
н.Роғун	—	—	—	2,4	2,5	4,8	10,0	4,9	—	2,4		
н.Варзоб	—	—	—	6,6	6,8	13,2	8,3	5,3	—	—		
н.Рашт	—	1,7	—	0,8	1,7	0,8	5,3	1,7	2,6	3,4		
ш.Хисор	1,1	0,4	4,3	—	6,9	10,6	4,4	7,9	1,4	2,8		
н.Лахш	—	3,2	1,6	—	4,9	1,6	3,3	—	1,6	—		
н.Нуробод	—	—	1,4	—	1,4	1,3	—	2,7	—	2,7		
н. Ваҳдат	1,3	0,6	1,6	0,9	5,1	4,7	6,5	10,1	1,0	1,2		
н. Рӯдакӣ	0,9	0,9	1,5	—	2,6	2,6	1,8	4,3	0,9	1,7		
н.Сангвоб	—	—	—	—	4,7	—	9,5	9,3	—	4,6		
н.Тоҷикобод	2,4	—	4,8	4,7	2,4	—	4,9	—	—	—		
н.Турсунзода	0,7	0,4	1,5	1,1	8,9	8,3	3,8	18,3	5,2	1,8		
н.Файзобод	—	—	1,1	1,0	6,4	6,3	2,2	2,1	3,2	4,2		
н.Шаҳринав	—	2,7	3,6	2,7	7,3	13,3	1,8	5,4	2,7	0,9		
Вил. Суғд	1,9	1,5	2,4	1,9	5,9	5,2	8,9	9,3	3,0	1,7		
Вил. Хатлон	1,2	1,2	2,9	2,1	5,0	3,7	6,6	9,3	3,0	3,6		
ВМКБ	13,0	11,4	1,4	2,7	6,9	7,8	8,5	11,1	2,8	2,7		
Ҷумҳурӣ	1,6	1,5	2,3	1,8	5,6	5,4	6,7	8,7	2,7	2,4		

Беморшавии аввалияи аҳоли ба бемориҳои саратон (ба 100 000 аҳоли)



Таркиби баъзе бемориҳои саратонӣ (ба 100 000 аҳоли) дар соли 2016



- Меъда
- Хирноӣ, бронҳо, шушо
- Гарданаки бачадон
- Рӯдаи мустақим
- Сина
- Бофтаҳои лимфоидӣ ва хунофар

Беморшавии аввалгии ахолї ба беморихон саратон дар Суғд
(ба 100 000 ахолї)

Минтакаҳо	Шумораи беморон, хамагї		бБа 100 000 ахолї, хамагї					Аз ҷумла, саргони:						
			Сурхрӯда		Меъда		Рӯдаи борик		Рӯдаи мустақим (рӯдаи рост)					
			2015	2016	2015	2016	2015	2016	2015	2016	2015	2016		
ш.Хучанд	133	116	76,4	65,6	1,1	1,7	6,3	3,4	0,6	—	—	—	—	1,1
ш.Гулистон	22	20	49,5	43,8	—	—	4,5	—	—	—	—	—	—	—
ш.Истиқлол	17	3	105,2	18,2	—	—	37,1	—	—	—	—	—	6,2	—
ш.Бӯстон	29	19	87,9	55,9	3,0	2,9	3,0	2,9	—	—	—	—	—	—
н.Ашт	42	43	27,4	27,4	1,3	1,3	3,9	3,2	—	—	0,6	—	—	0,6
н.Айнӣ	17	8	21,9	10,1	3,9	—	5,2	—	—	—	—	—	—	—
н.Деваштич	43	43	27,5	26,9	1,3	1,9	1,3	3,7	—	—	—	—	—	1,2
н.Зафаробод	22	30	32,2	42,9	4,4	1,4	1,5	4,3	—	—	—	—	1,5	1,4
н.Исфара	121	106	47,7	41,0	1,6	1,9	6,3	4,6	—	—	—	—	2,0	1,5
н.Конибодом	115	98	58,2	48,7	3,5	2,0	6,6	6,5	—	—	0,5	—	2,0	2,0
н.Маestҷоҳ	37	41	32,1	34,6	2,6	0,8	3,5	2,5	—	—	0,8	—	—	1,7
н.Спитамен	56	43	43,0	32,3	—	0,8	3,8	1,5	—	—	—	—	—	1,5
н.Панҷакент	74	83	26,9	29,5	1,1	0,7	2,5	2,1	—	—	—	—	1,5	0,7
н.Ҷ.Расулто	53	53	41,9	41,1	0,8	—	3,2	5,4	0,8	—	—	—	1,6	1,5
н.Истаравшан	72	96	29,0	37,8	1,6	0,8	2,4	3,9	0,4	—	—	—	0,8	2,0
н.Б.Ғафуров	154	160	43,8	44,7	1,7	—	4,3	2,2	—	—	0,3	—	2,0	0,8
н.Шахристон	19	13	48,7	32,5	2,6	2,5	2,6	7,5	—	—	—	—	—	—
н.Кӯҳ.Маestҷоҳ	13	5	56,7	21,4	4,4	—	4,4	—	—	—	—	—	—	—
Вил. Суғд	1039	980	41,8	38,6	1,7	1,0	4,2	3,4	0,2	4,4	0,2	0,2	1,1	1,1

Беморшавии аввалияи аҳоли ба бемориҳои саратон дар Суғд
(ба 100 000аҳоли)

Минтақаҳо	Аз ҷумла, саратон:											
	Хирной, бронҳо, шушо		Пуст		Сина		Гарданаки баҷадон ба (100 000 занҳо)		Бофтаҳои лимфоидаи ва хурофар			
	2015	2016	2015	2016	2015	2016	2015	2016	2015	2016		
ш.Хучанд	2,3	1,7	3,4	5,1	15,5	10,8	16,2	21,8	4,6	2,8		
ш.Гулистон	4,5	2,2	2,2	2,2	6,7	15,3	18,1	22,2	4,5	2,2		
ш.Истиқлол	6,2	—	—	6,1	18,6	—	—	24,6	12,4	—		
ш.Бӯстон	3,0	—	3,0	2,9	15,2	11,8	30,5	29,8	15,2	5,9		
н.Ашт	2,0	1,3	2,0	2,6	7,8	3,2	2,6	10,3	1,3	0,6		
н.Айнӣ	—	—	3,9	2,5	—	1,3	2,6	—	—	1,3		
н.Девашиҷ	1,3	0,6	3,2	0,6	5,1	1,9	3,9	2,5	1,9	1,2		
н.Зафаробод	—	4,3	—	—	4,4	4,3	14,7	8,7	2,9	4,3		
н.Исфара	4,3	2,3	1,2	1,2	6,7	3,9	11,1	7,8	3,2	2,7		
н.Конибодом	3,0	1,5	2,5	0,5	6,1	5,0	18,3	15,1	6,1	2,5		
н.Маҷдох	—	1,7	3,5	1,7	1,7	4,2	7,0	5,1	3,5	1,7		
н.Спитамен	0,8	2,3	1,5	0,8	4,6	3,8	9,3	9,1	3,8	0,8		
н.Панҷакент	0,7	1,1	2,9	3,2	2,5	4,6	2,9	4,3	1,1	1,1		
н.Ҷ.Расулов	0,8	3,1	4,0	0,8	5,5	7,7	6,4	7,8	1,6	2,3		
н.Истаравшан	1,2	—	1,6	1,2	3,6	2,0	5,7	5,6	2,4	1,2		
н.Б. Гафуров	2,3	1,4	1,7	2,5	6,5	8,7	7,4	10,7	2,6	1,1		
н.Шахростон	—	2,5	7,7	—	5,1	2,5	25,8	—	2,6	—		
н.Кӯҳ.Маҷдох	8,7	—	—	—	4,4	—	8,8	8,7	—	—		
Вил. Суғд	1,9	1,5	2,4	1,9	5,9	5,2	8,9	9,3	3,0	1,7		

Беморшавии аввалияи аҳолии ба бемориҳои саратон дар Ҳаглон

(ба 100 000 аҳолии)

Минтақаҳо	Шумораи бемориҳои саратонии, ҳамагӣ		Ба 100 000 аҳолии, ҳамагӣ				Аз ҷумла, саратони:											
							Сурхрӯда				Меҳда				Рӯдаи борик		Рӯдаи мустамкам (рӯдаи рост)	
							2015	2016	2015	2016	2015	2016	2015	2016	2015	2016	2015	2016
н. Норақ	32	18	57,2	31,3	—	1,7	—	1,8	7,0	—	—	—	—	—	1,7			
ш. Қургонтеппа	35	42	33,6	39,5	—	—	—	1,0	0,9	1,0	—	—	—	—	0,9			
н. Ваҳш	74	86	41,3	46,8	1,1	1,6	—	1,1	6,5	—	—	—	—	0,6	0,5			
н. Хурсон	29	30	27,8	28,1	2,9	0,9	—	—	2,8	—	—	—	—	1,0	—			
н. Дӯстӣ	43	41	41,9	38,7	3,9	2,8	—	4,9	0,9	—	—	—	—	1,0	0,9			
н. Кубоҷиён	51	71	30,4	41,3	2,4	0,6	—	1,2	4,1	0,6	—	—	—	1,8	1,7			
н. Ҷ. Бағия	63	45	35,1	24,4	1,1	0,5	—	3,3	1,6	—	—	—	—	1,1	—			
н. Бохтар	108	154	48,6	67,8	1,8	2,6	—	5,4	5,7	0,4	—	—	—	3,6	4,0			
н. А. Ҷомӣ	42	51	33,6	31,9	1,6	—	—	3,2	1,9	—	—	—	—	0,8	1,9			
н. Ҷайхун	34	31	31,9	24,2	1,9	—	—	2,8	3,1	—	—	—	—	0,9	—			
н. Панҷ	22	53	19,0	48,3	—	—	—	2,7	2,6	2,7	—	—	—	—	—			
н. Шаҳриғус	34	46	16,4	38,7	1,0	5,0	—	1,0	3,4	—	—	—	—	—	1,7			
н. Евои	66	49	64,8	23,0	8,8	0,9	—	2,0	2,8	—	—	—	—	7,9	—			
ш. Қӯлоб	74	48	75,8	46,6	6,1	2,9	—	5,1	2,9	—	—	—	—	3,1	1,9			
н. Қӯлоб	36	33	18,3	33,0	1,5	5,0	—	1,5	2,0	—	—	—	—	0,5	2,0			
н. Воёсё	55	79	39,8	39,3	4,3	4,0	—	—	3,5	—	—	—	—	2,2	0,5			
н. Данғара	56	39	65,3	27,3	3,5	0,7	—	2,3	2,1	—	—	—	—	1,2	1,4			
н. Муъминобод	24	21	17,6	23,9	—	1,1	—	—	2,3	—	—	—	—	—	—			
н. Ҳамадонӣ	41	57	26,7	40,9	1,3	0,7	—	6,5	2,9	0,7	—	—	—	—	2,2			
н. Фарҳор	42	40	65,2	25,4	4,7	0,6	—	9,3	2,5	—	—	—	—	3,1	1,3			
н. Теҳурмалик	14	7	26,1	10,7	—	—	—	7,5	—	—	—	—	—	1,9	4,6			
н. Ховалинг	11	10	21,7	18,3	2,0	—	—	3,9	—	—	—	—	—	—	—			
н. Ш. Шохин	13	7	47,2	13,5	7,3	1,9	—	3,6	1,9	—	—	—	—	—	—			
н. Балҷувон	8	5	18,3	17,8	—	—	—	—	—	—	—	—	—	—	—			
н. Сарбанд	13	18	37,7	40,2	—	—	—	—	—	—	—	—	—	—	—			
н. Н. Хусрав	4	3	2,6	8,5	0,6	—	—	2,9	—	—	—	—	—	—	—			
Вии. Ҳаглон	1024	1084	34,0	35,1	2,0	1,6	—	2,6	2,9	0,1	—	—	—	1,3	1,2			

Беморшавии аввалияи аҳоли ба бемориҳои саратон дар Хатлон (ба 100 000 аҳоли)

Минтақаҳо	Аз ҷумла, саратон:										Бофтаҳои лимфои ва хунофар	
	Хирноӣ, бронхҳо, шушо		Пӯст		Сина		Гарданаки бачадон ба (100 000 занҳо)		2015		2016	
	2015	2016	2015	2016	2015	2016	2015	2016	2015	2016	2015	2016
н. Норақ	—	5,2	5,4	—	10,7	—	3,6	3,5	3,6	3,5	5,4	1,7
ш Қургонтеппа	1,0	2,8	1,0	1,9	5,8	6,6	3,9	11,4	6,6	11,4	2,9	2,8
н. Ваҳш	—	1,1	0,6	3,8	9,5	6,0	1,1	22,0	9,6	22,0	5,6	5,4
н. Хуросон	2,9	0,9	1,9	3,7	2,9	—	9,6	11,4	2,8	11,4	2,9	2,8
н. Дустӣ	2,0	1,9	2,0	0,9	1,0	2,8	23,6	26,8	7,2	7,1	3,6	6,6
н. Кубодиён	—	—	2,4	—	3,6	2,3	7,2	7,1	2,3	7,1	3,6	7,0
н. Ҷ. Балхӣ	0,6	—	1,7	1,1	8,9	2,2	7,9	7,7	2,2	7,9	3,3	5,4
н. Бохтар	2,2	3,5	4,5	0,4	4,9	10,6	13,6	19,6	10,6	13,6	4,9	5,7
н. А. Ҷомӣ	0,8	—	7,2	1,2	3,2	1,2	3,9	8,9	1,2	3,9	3,2	5,0
н. Ҷайхун	0,9	0,8	4,7	1,6	4,7	1,6	9,7	9,5	1,6	9,7	0,9	2,3
н. Панҷ	1,7	—	3,5	2,7	1,7	3,6	3,8	11,1	3,6	3,8	3,5	10,0
н. Шахриғус	0,5	0,8	1,0	0,8	3,9	5,0	1,7	11,9	5,0	1,7	3,4	0,8
н. Евоён	5,9	—	1,0	1,4	5,9	2,8	3,9	6,6	2,8	3,9	3,9	0,9
ш Қўлоб	4,1	1,0	6,1	9,7	8,2	3,9	13,8	5,9	3,9	13,8	4,1	—
н. Қўлоб	1,0	3,0	2,0	6,0	4,1	2,0	4,1	2,0	4,1	2,0	—	1,0
н. Восеъ	—	1,5	3,6	3,0	6,5	6,0	4,1	5,0	6,0	4,1	3,6	3,5
н. Данғара	2,3	1,4	9,3	4,9	9,3	5,6	10,2	—	5,6	10,2	2,3	2,1
н. Мўғминобод	—	—	2,9	—	2,2	1,1	7,0	4,6	1,1	7,0	0,7	4,6
н. Ҳамдониӣ	1,3	2,9	4,6	1,4	3,9	3,6	3,9	8,7	3,6	3,9	2,9	2,9
н. Фарҳор	1,6	1,9	3,1	3,2	10,9	1,9	5,9	5,1	1,9	5,9	9,3	3,8
н. Теҳурмалик	—	—	3,7	—	1,9	1,5	3,1	—	1,5	3,1	—	—
н. Ховалинг	2,0	—	—	3,7	2,0	—	—	—	—	—	—	—
н. Ш. Шохин	—	—	—	—	10,9	1,9	—	3,9	—	—	10,9	—
н. Балҷувон	—	3,6	2,3	—	2,3	—	—	—	—	—	2,3	3,6
н. Сарбанд	—	—	5,8	—	8,7	8,9	9,2	18,1	8,9	9,2	—	2,2
н. Н. Хусрав	—	—	—	—	—	2,8	5,8	5,7	2,8	5,8	—	—
Вил. Хатлон	1,2	1,2	2,9	2,1	5,0	2,7	6,6	9,3	2,7	6,6	3,0	3,6

Беморшавни аввалияи аҳоли ба бемориҳои саратон дар ВМКБ (ба 100 000 аҳоли) Ҷадвали 65.6

Минтақаҳо	Шумраи бемориҳои саратонӣ, ҳамагӣ		Ба 100 000 аҳоли, ҳамагӣ						Аз ҷумла, саратони:							
	2015		2016		2015		2016		Сурхӯда		Меъда		Рӯдаи борик		Рӯдаи мустақим (рӯдаи рост)	
	2015	2016	2015	2016	2015	2016	2015	2016	2015	2016	2015	2016	2015	2016	2015	2016
ш.Хоруғ	33	39	113,6	132,8	—	—	17,2	23,8	—	—	—	—	—	—	3,4	6,8
н.Ванҷ	11	10	34,2	30,7	—	—	9,3	9,2	—	—	—	—	—	—	3,1	3,1
н.Ишқошим	13	18	41,8	57,0	—	—	—	15,8	—	—	—	—	—	—	6,4	—
н.Дарвоз	10	13	45,0	57,5	—	—	—	13,3	—	—	—	—	—	—	—	—
н.Муғоб	10	4	68,9	27,0	6,9	—	6,9	6,7	—	—	—	—	—	—	—	—
н.Роштқалъа	18	25	69,5	95,0	—	—	11,6	26,6	—	—	—	—	—	—	—	—
н.Рӯшон	22	18	88,5	72,0	4,0	—	28,2	20,0	—	—	—	—	—	—	4,0	—
н.Шугнон	33	33	91,6	90,5	—	—	8,3	2,7	—	—	—	—	—	—	—	—
ВМКБ	150	160	69,5	73,1	0,9	—	10,2	14,6	—	—	—	—	—	—	2,3	1,4

Беморшавни аввалияи аҳоли ба бемориҳои саратон дар ВМКБ (ба 100 000 аҳоли) Ҷадвали 65.7

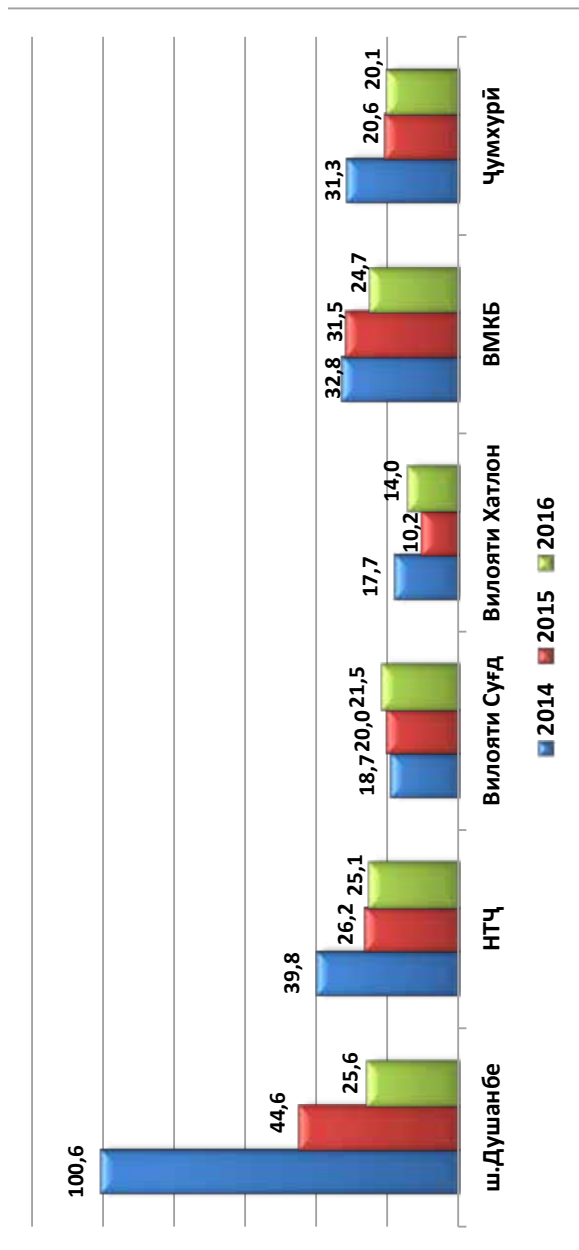
Минтақаҳо	Хирноӣ, бронҳо, шунҳо		Пуст		Сина		Гарданаки баҷалон ба (100 000 занҳо)		Бофтаҳои лимфоидаҳо			
	2015		2016		2015		2016		2015		2016	
	2015	2016	2015	2016	2015	2016	2015	2016	2015	2016	2015	2016
ш.Хоруғ	20,7	20,4	3,4	—	10,3	10,2	7,1	13,8	3,4	6,8	—	—
н.Ванҷ	—	6,1	—	—	9,3	—	—	—	—	6,2	—	—
н.Ишқошим	—	3,2	3,2	6,3	3,2	12,7	13,2	6,4	—	—	—	—
н.Дарвоз	9,0	—	—	—	9,0	13,3	9,2	9,0	4,5	4,4	—	—
н.Муғоб	13,8	—	—	—	6,9	13,5	14,1	—	—	—	—	—
н.Роштқалъа	34,8	19,0	3,9	7,6	—	7,6	—	23,1	—	7,6	—	—
н.Рӯшон	4,0	12,0	—	4,0	12,1	8,0	8,2	16,2	4,0	—	—	—
н.Шугнон	22,2	22,0	—	2,7	5,6	2,7	17,1	16,7	2,8	2,7	—	—
ВМКБ	13,0	11,4	1,4	2,7	6,9	7,8	8,5	11,1	2,8	2,7	—	—

ХШ. ИХТИЛОҶОИ РАВОНӢ ВА РАФТОРӢ

Гирифторшавии аввалияи аҳолии ба ихтилолҳои равонӣ ва рафторӣ
(ба 100 000 аҳоли)

Минтақаҳо	Шумораи беморикое, ки бори аввал ба кайд гирифта шудаанд									
	Ҳамагӣ					аз ҷумла:				
	2015	2016	Ихтилолҳои равонӣ, органикӣ ва аломатӣ	2016	Ихтилолҳои шизофтӣ ва васосӣ	2015	2016	2015	2016	камалӣ
ш. Душанбе	44,6	25,6	13,4	8,5	7,8	7,8	3,3	18,1	9,4	2016
НТҶ	26,2	25,1	3,8	1,7	7,1	7,1	5,3	7,8	13,6	2016
н.Роғун	22,1	12,0	17,2	4,8	—	—	2,4	4,9	4,8	2016
н.Варзоб	5,4	4,0	2,7	1,3	—	—	2,6	1,4	—	2016
н.Рашид	7,8	2,5	—	—	4,3	—	0,8	3,5	1,7	2016
ш.Хисор	20,9	24,0	2,9	2,1	6,1	—	2,8	11,2	19,0	2016
н.Лахш	13,2	4,8	—	—	4,9	—	—	6,6	—	2016
н.Нуробод	97,1	41,3	2,7	—	8,2	—	5,3	9,6	13,3	2016
н. Ваҳдат	27,1	27,8	6,1	—	15,6	—	7,8	5,1	14,7	2016
н. Рӯдакӣ	24,8	23,2	3,3	1,3	6,1	—	5,1	5,7	14,7	2016
н.Сангвор	42,1	41,3	14,0	9,2	—	—	4,6	18,7	4,6	2016
н.Тоҷикобод	14,4	115,3	—	7,1	7,2	—	16,5	4,8	40,0	2016
н.Турсунзода	23,3	39,0	3,0	2,2	4,8	—	9,4	12,2	22,4	2016
н.Файзобод	11,8	5,2	1,1	—	3,2	—	2,1	6,4	3,1	2016
н.Шаҳринав	58,3	16,8	8,2	6,2	10,0	—	4,4	13,7	4,4	2016
ВилоятиСӯғд	20,0	21,5	1,8	2,4	5,7	5,7	6,5	11,8	11,2	2016
ВилоятиҲатлон	10,2	14,0	1,1	1,9	2,6	2,6	2,2	5,8	8,7	2016
ВМКБ	31,5	24,7	10,7	7,3	16,7	16,7	11,4	2,8	5,0	2016
Ҷумҳури	20,6	20,1	3,3	2,8	5,4	5,4	4,5	9,1	10,5	2016

Ихтилолҳои равоӣ ва рафторӣ
(ба 100 000 аҳоли)



Гирифторшавии аввалияи аҳоли ба ихтилолҳои раванӣ ва рафтори дар вилёяти Сӯд (ба 100 000 аҳоли)

Минтақаҳо	Шумораи бемориҳои, ки бори аввал ба қайд гирифта шудаанд аз ҷумла:													
	Ҳамагӣ					ихтилолҳои раванӣ, шизофрения, ихтилолҳои органикӣ ва аломатӣ					шизофреникӣ ва вавосӣ		камақлий	
	2015	2016	2015	2016	2015	2016	2015	2016	2015	2016	2015	2016		
ш. Хучанд	12,6	35,1	—	2,3	2,3	9,1	9,1	10,3	21,5	—	—	—		
ш. Гулистон	27,0	8,8	—	—	—	20,2	4,4	6,7	4,4	—	—	—		
ш. Истиклол	43,3	42,5	—	—	—	—	—	12,2	18,6	—	—	—		
ш. Бӯстон	30,3	41,2	3,0	2,9	6,1	17,7	17,7	18,2	20,6	—	—	—		
н. Ашт	37,8	28,1	0,7	0,6	3,9	2,6	2,6	33,2	24,9	—	—	—		
н. Айӣ	29,6	24,0	—	1,3	5,2	1,3	1,3	23,2	20,3	—	—	—		
н. Деваштич	9,6	11,2	—	1,2	1,9	—	—	7,7	10,0	—	—	—		
н. Зафаробод	30,7	25,7	5,9	2,9	8,8	5,7	5,7	11,7	10,0	—	—	—		
н. Исфара	19,3	19,3	2,8	2,3	8,3	7,0	7,0	7,1	8,9	—	—	—		
н. Конибодом	27,3	30,3	2,0	3,5	16,2	13,9	13,9	8,1	11,4	—	—	—		
н. Мастҷох	31,2	24,5	—	0,8	6,9	5,1	5,1	22,6	11,8	—	—	—		
н. Спитамен	23,0	16,5	0,8	—	2,3	6,0	6,0	18,4	10,5	—	—	—		
н. Панҷакент	22,9	28,4	8,7	9,2	8,7	11,7	11,7	5,5	7,5	—	—	—		
н. Ҷ. Расулов	15,0	6,2	1,6	—	0,8	1,5	1,5	12,7	3,9	—	—	—		
н. Истаравшан	15,7	23,2	0,4	2,8	4,0	7,5	7,5	11,3	10,2	—	—	—		
н. Б. Ғафуров	8,0	11,7	—	0,6	1,4	3,4	3,4	6,3	7,3	—	—	—		
н. Шахрӯстон	20,5	12,5	—	—	2,6	5,0	5,0	18,0	7,5	—	—	—		
н. Қўҳ. Мастҷох	13,1	8,5	—	—	8,7	8,5	8,5	4,4	—	—	—	—		
Вилёяти Сӯд	20,0	21,5	1,8	2,4	5,7	6,5	6,5	11,8	11,2	—	—	—		

Гирифторшавинаввалияни аҳоли ба ихтилолҳои равонӣ ва рафторӣ дар вилояти Ҳатлон
(ба 100 000 аҳолий)

Минтақаҳо	Шумораи беморикосе, ки бори аввал ба қайд гирифта шудаанд аз ҷумла:														
	Ҳамагӣ					ихтилолҳои равонӣ, органики ва аломатӣ					шизофрения, ихтилолҳои шизоитикии ва васосӣ				
	2015	2016	2015	2016	2016	2015	2016	2015	2016	2015	2016	2015	2016	2015	2016
н. Норақ	10,7	20,9	1,8	8,7	8,7	3,6	1,7	3,6	1,7	3,6	1,7	3,6	1,7	3,6	5,2
ш. Қўронтеппа	15,4	25,4	2,9	—	—	—	—	—	—	—	—	—	—	—	20,7
н. Ваҳш	2,2	8,7	1,1	—	—	—	—	—	—	—	—	—	—	—	8,2
н. Хуросон	10,5	12,2	3,8	4,7	4,7	1,9	1,9	1,9	1,9	1,9	1,9	1,9	1,9	1,9	4,7
н. Дӯстӣ	5,9	23,6	—	—	—	—	—	—	—	—	—	—	—	—	19,8
н. Қубодӣён	11,9	15,1	1,2	3,5	3,5	1,2	1,2	1,2	1,2	1,2	1,2	1,2	1,2	1,2	8,7
н. Ҷ. Балғӣ	2,8	15,2	—	2,2	2,2	1,7	1,7	1,7	1,7	1,7	1,7	1,7	1,7	1,1	9,2
н. Бокhtar	14,8	12,3	1,8	3,1	3,1	1,8	1,8	1,8	1,8	1,8	1,8	1,8	1,8	9,4	7,5
н. А. Ҷомӣ	18,7	15,0	3,9	2,5	2,5	5,8	5,8	5,8	5,8	5,8	5,8	5,8	5,8	9,0	8,7
н. Ҷайхун	13,6	19,5	—	0,8	0,8	2,4	2,4	2,4	2,4	2,4	2,4	2,4	2,4	10,4	15,6
н. Панҷ	2,8	4,6	—	0,9	0,9	2,8	2,8	2,8	2,8	2,8	2,8	2,8	2,8	—	2,7
н. Шахригул	9,5	20,2	1,7	7,6	7,6	—	—	—	—	—	—	—	—	4,3	5,0
н. Ёвон	16,9	23,9	1,9	5,2	5,2	5,8	5,8	5,8	5,8	5,8	5,8	5,8	5,8	8,7	14,1
ш. Кӯлоб	9,8	11,7	1,0	—	—	—	—	—	—	—	—	—	—	2,9	8,7
н. Кӯлоб	3,1	7,0	—	1,0	1,0	—	—	—	—	—	—	—	—	3,1	4,0
н. Восеъ	14,8	2,5	—	—	—	—	—	—	—	—	—	—	—	11,7	2,5
н. Данғара	3,6	4,2	0,7	—	—	0,7	0,7	0,7	0,7	0,7	0,7	0,7	0,7	2,2	3,5
н. Мӯғминобод	19,8	12,5	1,2	—	—	—	—	—	—	—	—	—	—	12,8	8,0
н. Ҳамадонӣ	14,7	2,9	1,5	—	—	—	—	—	—	—	—	—	—	5,9	2,2
н. Фархор	5,2	33,0	—	3,2	3,2	1,3	1,3	1,3	1,3	1,3	1,3	1,3	1,3	3,9	14,6
н. Теҳурмалик	12,4	16,8	—	—	—	—	—	—	—	—	—	—	—	6,2	12,2
н. Ховалинг	3,7	—	—	—	—	—	—	—	—	—	—	—	—	1,9	—
н. Ш. Шохин	3,9	1,9	—	—	—	—	—	—	—	—	—	—	—	2,0	—
н. Балҷувон	3,6	21,3	—	—	—	—	—	—	—	—	—	—	—	—	21,3
н. Сарбанд	13,7	29,0	2,3	2,2	2,2	—	—	—	—	—	—	—	—	11,4	20,1
н. Н. Хусрав	—	—	—	—	—	—	—	—	—	—	—	—	—	—	—
Вилояти Ҳатлон	10,2	14,0	1,1	1,9	1,9	2,6	2,6	2,6	2,6	2,6	2,6	2,6	2,6	5,8	8,7

Гирифторшавии аввалияи аҳоли ба ихтилолҳои равонӣ ва рафторӣ дар ВМКБ
 (ба 100 000 аҳоли)

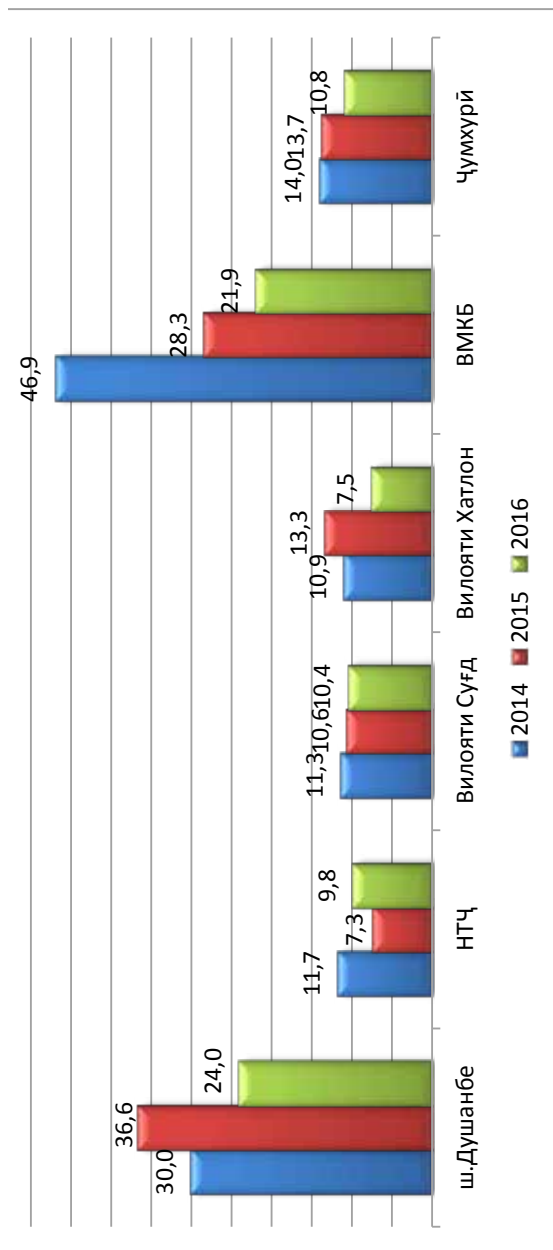
Ҷадвали 66.3

Минтақаҳо	Шумораи беморикӯс, ки бори аввал ба қайд гирифта шудаанд аз ҷумла:										
	Ҳамагӣ			Ихтилолҳои равонӣ, органикӣ ва алломатӣ			шизофрения, ихтилолҳои шизооптикӣ ва васеъӣ			камақсӣ	
	2015	2016	2015	2016	2015	2016	2015	2016	2015	2016	
ш.Хоруғ	72,3	34,1	37,9	10,2	31,0	17,0	—	—	—	6,8	
н.Ванҷ	12,4	6,1	—	—	6,2	—	—	—	6,2	6,1	
н.Ишқошим	19,3	22,2	—	6,3	16,1	12,7	—	—	—	3,2	
н.Дарвоз	13,5	—	4,5	—	9,0	—	—	—	—	—	
н.Мургоб	34,4	6,7	20,7	6,7	6,9	—	—	—	6,9	—	
н.Роштқалъа	42,5	38,0	15,4	11,4	19,3	15,2	—	—	7,7	11,4	
н.Рушон	32,2	32,0	12,1	4,0	16,1	20,0	—	—	—	4,0	
н.Шугнон	27,8	43,9	2,8	16,5	22,2	19,2	—	—	2,8	5,5	
ВМКБ	31,5	24,7	10,7	7,3	16,7	11,4	—	—	2,8	5,0	

Ихтилолҳои равонӣ ва рафтории бо истеъмоли моддаҳои фаъоли руҳӣ алоқаманд
(ба 100 00 аҳолий)

Минтақаҳо	Шумораи бемориёҳое, ки бори аввал ба қайд гирифта шудаанд											
	ҳамагӣ					Ихтилолҳои равонӣ ва рафтории бо истеъмоли моддаҳои фаъоли руҳӣ алоқаманд						
	2015	2016	2015	2016	2015	2016	2015	2016	2015	2016		
ш. Душанбе	36,6	24,0	11,2	10,1	25,4	13,8	21,7	11,0	2,4	2,3	0,3	—
НГҶ	7,3	9,8	3,2	5,1	4,1	4,7	3,2	2,4	0,5	1,0	0,2	1,10
н.Роғун	—	12,0	—	9,6	—	2,4	—	—	—	—	—	2,41
н.Варзоб	1,4	1,3	1,4	1,3	—	—	—	—	—	—	—	—
н.Раишг	2,6	—	2,6	—	—	—	—	—	—	—	—	—
ш.Ҳисор	12,3	12,3	4,0	6,7	8,3	5,6	8,3	5,6	—	—	—	—
н.Лахш	—	—	—	—	—	—	—	—	—	—	—	—
н.Нуробод	1,4	4,0	1,4	2,7	—	1,3	—	—	—	1,3	—	—
н.Ваҳдаг	4,1	14,0	2,2	5,3	1,9	8,7	1,3	1,9	—	1,2	—	5,62
н.Рӯдакӣ	9,4	11,1	3,5	6,2	5,9	4,9	2,6	2,8	2,0	1,5	0,4	—
н.Сагвор	4,7	—	—	—	4,7	—	—	—	—	—	4,7	—
н.Тоҷикобод	—	9,4	—	—	—	9,4	—	—	—	2,4	—	7,06
н.Турсунзода	12,9	9,8	4,8	6,5	8,1	3,3	8,1	2,5	—	—	—	—
н.Файзобод	2,1	12,5	2,1	3,1	—	9,4	—	3,1	—	6,3	—	—
н.Шаҳринав	9,1	9,7	8,2	7,1	0,9	2,7	0,9	2,7	—	—	—	—
ВилоятиСӯғд	10,6	10,4	7,0	7,1	3,6	3,4	3,2	3,1	0,2	0,1	0,2	0,12
ВилоятиҲатлон	13,3	7,5	7,1	4,2	6,1	3,3	4,7	2,9	1,0	0,4	0,2	0,03
ВМКБ	28,3	21,9	7,9	12,3	20,4	9,6	19,9	9,6	—	—	—	—
Ҷумҳурӣ	13,7	10,8	6,6	6,0	7,1	4,8	5,9	3,8	0,7	0,6	0,2	0,30

Ихтилолҳои равоӣ ва рафтори ба истеъмоли моддаҳои фавҷи руҳӣ алоқаманд
(ба 100 000 аҳоли)



**Ихтилолхои равонӣ ва рафтории ба истеъмоли моддаҳои
фавъоли руҳӣ алоқаманд дар вилояти Сӯғд (ба 100 000 аҳоли)**

Минтақаҳо	Шумораи бемориҳое, ки бори аввал ба қайд гирифта шудаанд												
	Ҳамагӣ		Ихтилолҳои равонӣ ва рафтории ба истеъмоли моддаҳои фавъоли руҳӣ алоқаманд				Ихтилолҳои равонӣ ва рафтории ба истеъмоли дигар моддаҳои фавъоли равонӣ (маводи муҳаддир) алоқаманд				аз ҷумла:		
			Ихтилолҳои равонӣ ва рафтории ба истеъмоли моддаҳои фавъоли руҳӣ алоқаманд		Ҳамагӣ		опионидҳо (героин)		опионидҳо (опий)				
	2015	2016	2015	2016	2015	2016	2015	2016	2015	2016	2015	2016	
ш.Хучанд	13,8	19,2	1,7	9,6	12,1	9,6	12,1	9,6	—	—	—	—	—
ш.Гулистон	—	19,7	—	8,8	—	11,0	—	11,0	—	—	—	—	—
ш.Истиқлол	24,8	18,2	24,8	18,2	—	—	—	—	—	—	—	—	—
ш.Бӯстон	63,6	50,0	30,3	26,5	33,3	23,5	30,3	23,5	—	—	—	—	—
н.Ашт	15,0	8,9	13,0	8,9	2,0	—	0,7	—	—	—	—	1,3	—
н.Айни	1,3	—	—	—	—	—	1,3	—	—	—	—	—	—
н.Девашич	7,0	8,7	6,4	8,1	0,6	0,6	0,6	—	—	—	—	—	—
н.Зафаробод	14,6	4,3	13,2	4,3	1,5	—	1,5	—	—	—	—	—	—
н.Исфара	13,0	15,1	10,2	12,8	2,8	2,3	1,2	0,8	1,2	0,4	0,4	1,16	—
н.Қониқодом	15,2	15,9	14,2	14,9	1,0	1,0	0,5	—	0,5	1,0	—	—	—
н.Маъتبӯх	6,1	7,6	0,9	—	5,2	7,6	5,2	7,6	—	—	—	—	—
н.Спитамен	8,5	11,3	5,4	11,3	3,1	—	3,1	—	—	—	—	—	—
н.Панҷакент	9,5	10,0	3,3	2,8	6,2	7,1	6,2	6,4	—	—	—	—	—
н.Ҷ.Расуллов	3,2	3,1	0,8	1,5	2,4	1,5	2,4	1,5	—	—	—	—	—
н.Истаравшан	18,5	11,0	15,3	9,0	3,2	2,0	3,2	2,0	—	—	—	—	—
н.Б.Ғафуров	3,1	3,9	2,0	0,8	1,1	3,1	0,6	3,1	—	—	—	—	—
н.Шаҳростон	2,6	5,0	2,6	5,0	—	—	—	—	—	—	—	—	—
н.Кӯҳ.Маъتبӯх	—	—	—	—	—	—	—	—	—	—	—	—	—
Вилояти Сӯғд	10,6	10,4	7,0	7,1	3,6	3,4	3,2	3,1	0,2	0,1	0,2	0,12	—

Ихтилолхон равоний ва рафторини ба истеъмоли моддахои фяълои руҳӣ алокаманд
дар вилояти Хатлон (ба 100 000 аҳоли)
 Чадавли 67.2

Минтақаҳо	Ҳамагӣ		Ихтилолхон равоний ва рафторини ба истеъмоли моддахои фяълои руҳӣ алокаманд		Ихтилолхон равоний ва рафторини ба истеъмоли моддахои фяълои руҳӣ алокаманд		Ихтилолхон равоний ва рафторини ба истеъмоли моддахои фяълои руҳӣ алокаманд		Ихтилолхон равоний ва рафторини ба истеъмоли моддахои фяълои руҳӣ алокаманд		Ихтилолхон равоний ва рафторини ба истеъмоли моддахои фяълои руҳӣ алокаманд	
	2015	2016	2015	2016	2015	2016	2015	2016	2015	2016	2015	2016
	Ҳамагӣ		Ихтилолхон равоний ва рафторини ба истеъмоли моддахои фяълои руҳӣ алокаманд		Ихтилолхон равоний ва рафторини ба истеъмоли моддахои фяълои руҳӣ алокаманд		Ихтилолхон равоний ва рафторини ба истеъмоли моддахои фяълои руҳӣ алокаманд		Ихтилолхон равоний ва рафторини ба истеъмоли моддахои фяълои руҳӣ алокаманд		Ихтилолхон равоний ва рафторини ба истеъмоли моддахои фяълои руҳӣ алокаманд	
	Ҳамагӣ		Ихтилолхон равоний ва рафторини ба истеъмоли моддахои фяълои руҳӣ алокаманд		Ихтилолхон равоний ва рафторини ба истеъмоли моддахои фяълои руҳӣ алокаманд		Ихтилолхон равоний ва рафторини ба истеъмоли моддахои фяълои руҳӣ алокаманд		Ихтилолхон равоний ва рафторини ба истеъмоли моддахои фяълои руҳӣ алокаманд		Ихтилолхон равоний ва рафторини ба истеъмоли моддахои фяълои руҳӣ алокаманд	
н. Норақ	1,8	5,2	—	1,7	—	1,8	3,5	—	1,8	3,5	—	—
ш. Қургонтеппа	21,1	22,5	7,7	8,5	13,4	14,1	5,8	9,4	6,7	3,8	—	0,94
н. Ваҳш	6,1	—	—	—	6,1	—	—	—	1,7	—	—	1,7
н. Хурсон	64,2	—	59,4	—	—	—	4,8	—	—	1,9	—	1,0
н. Дӯстӣ	9,8	11,3	9,8	11,3	—	—	—	—	—	—	—	—
н. Кубодиён	19,1	8,7	16,7	8,7	2,4	—	—	—	—	1,2	—	—
н. Ч. Балхӣ	9,5	—	4,5	—	5,0	—	—	—	2,8	2,2	—	—
н. Боктар	—	—	—	—	—	—	—	—	—	—	—	—
н. А. Ҷомӣ	3,9	1,9	1,9	1,2	1,9	0,6	0,6	—	—	1,3	0,6	—
н. Ҷайхун	—	17,2	—	14,8	—	2,3	—	2,3	—	—	—	—
н. Панҷ	16,9	2,7	14,1	2,7	—	—	—	—	—	—	—	0,9
н. Шахритус	18,1	19,3	18,1	17,6	—	—	—	—	—	—	—	—
н. Евон	7,2	6,1	2,4	4,2	4,8	1,9	4,8	1,9	—	—	—	—
ш. Қӯлоб	139,5	79,6	29,5	15,5	110,0	64,1	99,2	62,2	4,9	1,9	—	—
н. Қӯлоб	3,1	2,0	1,0	—	2,0	2,0	1,0	1,0	1,0	1,0	—	—
н. Восеъ	3,1	4,5	1,5	3,0	1,5	1,5	1,0	1,0	0,5	0,5	—	—
н. Дангара	9,4	9,1	8,7	8,4	0,7	0,7	0,7	0,7	—	—	—	—
н. Мӯъминобод	7,0	3,4	5,8	2,3	1,2	1,1	1,2	1,1	—	—	—	—
н. Ҳамадонӣ	1,5	1,4	1,5	1,4	—	—	—	—	—	—	—	—
н. Фарҳор	—	—	—	—	—	—	—	—	—	—	—	—
н. Теҳурмалик	—	—	—	—	—	—	—	—	—	—	—	—
н. Ҷовалинг	7,5	—	3,7	—	—	—	—	—	3,7	—	—	—
н. Ш. Шохин	—	—	—	—	—	—	—	—	—	—	—	—
н. Балувон	3,6	3,6	—	—	3,6	3,6	3,6	3,6	—	—	—	—
н. Сарбанд	4,6	4,5	—	—	4,6	4,5	2,3	—	—	—	—	4,5
н. Н. Хусрав	—	—	—	—	—	—	—	—	—	—	—	—
Вилояти Хатлон	13,3	7,5	7,1	4,2	6,1	3,3	4,7	2,9	1,0	0,4	0,2	0,03

Чадавали 67.3

Ихтилолҳои равоӣ ва рафтории боа истеъмоли моддаҳои фаъоли руҳӣ алоқаманд дар ВМКБ
(ба 100 000 аҳолии)

Минтақаҳо	Шуморан бемориҳо, ки бори аввал ба қайд гирифта шудаанд													
	Ҳамагӣ			Ихтилолҳои равоӣ ва рафтории ба истеъмоли маш-рубот алоқаманд			Ихтилолҳои равоӣ ва рафтории ба истеъмоли дигар моддаҳои фаъоли равоӣ (маводи муҳаддир) алоқаманд						Канна бондҳо	
	2015	2016	2015	2016	2015	2016	Ҳамагӣ			аз ҷумла:				
							2015	2016	2015	2016	2015	2016	2015	2016
ш.Хоруғ	82,6	71,5	34,4	47,7	48,2	23,8	48,2	23,8	23,8	—	—	—	—	—
н.Ванҷ	—	3,1	—	3,1	—	—	—	—	—	—	—	—	—	—
н.Ишқошим	3,2	6,3	—	3,2	3,2	3,2	—	—	3,2	—	—	—	—	3,2
н.Дарвоз	—	—	—	—	—	—	—	—	—	—	—	—	—	—
н.Мургоб	6,9	13,5	6,9	6,7	—	6,7	—	6,7	—	6,7	—	—	—	—
н.Рошткалъя	11,6	19,0	7,7	3,8	3,9	15,2	3,9	15,2	3,9	15,2	—	—	—	—
н.Рӯшон	56,3	8,0	—	8,0	56,3	—	56,3	—	56,3	—	—	—	—	—
н.Шугнон	50,0	41,2	11,1	19,2	38,9	22,0	38,9	22,0	38,9	22,0	—	—	—	—
ВМКБ	28,3	21,9	7,9	12,3	20,4	9,6	19,9	9,6	19,9	9,6	—	—	—	0,5

ХІV. БЕМОРИҶОИ ПЌСТУ ЗЌХРАВЌ

Беморшавии аввалияи аҳоли ба беморихон пӯсту зӯҳравӣ
(ба 100 000 аҳоли)

Минтақаҳо	Беморихон тавассути алокаи ҷинси гузаранда, ҳамагӣ						Оғашак					
	2015		2016		2015		2016		бармаҳал		аз ҷумла:	
	ҳамаи шакло	бармаҳал	бармаҳал	бармаҳал	бармаҳал	бармаҳал	бармаҳал	бармаҳал	бармаҳал	бармаҳал	бармаҳал	бармаҳал
ш. Душанбе	51,6	43,2	11,8	8,8	11,5	8,2	1,6	2,0	8,0	5,3	2,0	2,0
н.Роғун	—	2,4	—	—	—	—	—	—	—	—	—	—
н.Варзоб	5,3	—	5,3	—	5,3	—	—	—	—	5,3	—	—
н.Рашт	8,6	17,8	3,4	3,4	3,4	3,4	—	—	—	—	—	3,4
ш.Хисор	12,1	8,1	3,9	2,1	3,6	2,1	1,4	0,4	1,8	1,8	—	—
н.Лахш	—	3,2	—	3,2	—	3,2	—	—	—	—	—	3,2
н.Нуробод	2,7	—	1,3	—	1,3	—	—	—	—	—	—	—
н.Ваҳдат	53,0	20,9	1,3	1,6	1,3	1,6	—	—	—	1,3	—	1,6
н.Рӯдакӣ	17,9	12,6	3,7	2,1	3,7	2,1	0,4	0,4	2,6	1,3	—	—
н.Санғвор	—	—	—	—	—	—	—	—	—	—	—	—
н.Тоҷикобод	—	—	—	—	—	—	—	—	—	—	—	—
н.Турсунзода	4,7	7,6	1,1	2,2	1,1	2,2	—	—	—	—	—	2,2
н.Файзобод	15,9	7,3	12,7	7,3	12,7	7,3	—	—	12,7	7,3	—	—
н.Шаҳринав	10,8	12,4	2,7	4,4	2,7	2,7	—	—	—	—	—	4,4
Вил. Суғд	18,9	17,3	4,3	4,3	3,5	3,1	0,4	0,2	3,1	2,8	—	—
Вил. Хатлон	11,3	10,9	2,2	2,9	2,1	2,9	0,3	0,2	1,3	2,3	—	—
ВМКБ	11,5	13,7	1,8	1,8	1,8	1,8	1,8	—	—	—	—	1,8
Ҷумҳурӣ	18,7	15,9	3,9	3,7	3,6	3,3	0,5	0,4	2,6	2,6	—	—

Беморшавии аввалияи аҳоли ба бемориҳои пусти зӯҳравӣ
(ба 100 000 аҳоли)

Минтақаҳо	Сирояти гонококкӣ		Трихомоноз		Хоришак		Трихофития		Микроспория	
	2015	2016	2015	2016	2015	2016	2015	2016	2015	2016
ш. Душанбе	14,7	15,6	17,1	12,4	16,3	16,6	1,7	2,6	38,5	26,7
НТҶ	3,3	2,8	3,6	2,8	20,1	14,7	15,2	14,5	16,6	12,1
н.Роғун	—	—	—	—	4,9	2,4	9,7	2,4	9,7	2,4
н.Варзоб	—	—	—	—	—	6,6	6,7	5,3	21,4	18,5
н.Рашт	5,1	5,1	—	9,3	29,2	26,3	38,6	36,5	22,3	17,0
ш.Хисор	3,9	2,8	4,3	3,2	11,8	15,9	32,1	30,3	17,5	16,2
н.Лахш	—	—	—	—	32,6	40,4	16,3	19,4	26,1	17,8
н.Нуробод	1,3	—	—	—	180,7	58,6	52,6	43,9	9,4	6,7
н.Ваҳдат	3,8	2,5	6,3	3,7	4,4	3,7	2,8	2,8	5,4	4,1
н. Рӯдакӣ	5,0	3,6	6,3	3,8	25,5	14,7	12,3	9,6	27,2	13,6
н.Сангвор	—	—	—	—	18,5	—	—	—	18,5	18,4
н.Тоҷикобод	—	—	—	—	42,9	91,8	2,4	4,7	59,5	131,8
н.Гурӯнзода	2,6	4,3	1,1	1,1	1,1	4,0	11,7	13,4	1,8	1,8
н.Файзобод	3,2	—	—	—	5,3	8,4	2,1	12,5	4,2	3,1
н.Шахринав	1,8	3,5	6,3	1,8	9,9	3,5	4,5	4,4	26,0	—
Вил. Сӯд	5,3	3,7	4,8	5,3	4,1	3,5	19,2	17,0	3,7	3,5
Вил.Хатлон	3,3	3,2	3,4	2,3	9,4	10,6	7,2	7,6	14,1	15,8
ВМКБ	0,5	1,4	9,2	10,5	0,9	—	12,0	16,5	—	1,4
Ҷумҳурӣ	4,9	4,4	5,3	4,4	10,8	9,8	12,1	11,7	13,6	12,0

Беморшавии аввалияи аҳолии ба бемориҳои пӯсту зӯҳравӣ дар вилояти Суғд

(ба 100 000 аҳоли)

Минтақаҳо	Бемориҳои тавассути алокаи ҷинсӣ гузаранда, ҳамагӣ		Оташак						
	хамойи		ҳамаи шакҳо		бармаҳал		аз ҷумла		
	2015	2016	2015	2016	2015	2016	бармаҳали дуюмдараҷа	бармаҳали ниҳонӣ	
ш.Хучанд	29,7	27,2	5,7	10,2	4,0	4,5	0,6	3,4	3,4
ш.Гулистон	39,9	15,3	2,2	4,4	2,2	4,4	2,2	—	2,2
ш.Истиклол	24,4	12,2	6,1	—	6,1	—	6,1	—	—
ш.Бӯстон	32,8	26,5	11,9	11,8	9,0	5,9	3,0	—	6,0
н.Ашт	3,2	2,6	1,3	2,6	1,3	1,9	—	0,6	1,3
н.Айёнӣ	—	1,3	—	1,3	—	—	—	—	—
н.Деваштиҷ	8,2	8,7	4,4	2,5	4,4	2,5	—	—	4,4
н.Зафаробод	33,2	31,4	2,9	—	2,9	—	—	—	2,9
н.Исфара	7,8	5,4	4,3	4,6	3,5	4,6	0,4	—	3,1
н.Конибодом	18,0	22,4	4,5	5,0	4,5	5,0	0,5	—	4,0
н.Мастҷох	16,2	11,8	9,4	7,6	7,7	5,9	0,9	—	6,8
н.Спитамен	22,0	24,1	5,3	9,0	—	3,0	—	—	—
н.Панҷакент	37,0	35,2	3,2	2,5	2,9	2,5	—	0,4	2,9
н.Ҷ.Расуллов	7,0	7,0	4,7	—	—	—	—	—	3,9
н.Истаравшан	22,3	22,0	3,2	3,1	3,2	2,8	—	—	3,2
н.Б.Ғафуров	19,7	16,5	5,4	5,0	4,5	3,4	0,6	—	3,9
н.Шаҳристон	12,7	7,5	5,1	2,5	—	2,5	—	—	—
н.Кӯҳ. Мастиҷох	4,3	4,3	—	—	—	—	—	—	—
Вил. Суғд	18,9	17,3	4,3	4,3	3,5	3,1	0,4	0,2	3,1
									2,8

Беморшавии аввалияи аҳоли ба бемориҳои пӯсту зӯҳравӣ дар вилояти Суғд
(ба 100 000 аҳоли)

Минтақаҳо	Сирояти гонококкӣ		Трихомоноз		Хоришак		Трихофития		Микроспория	
	2015	2016	2015	2016	2015	2016	2015	2016	2015	2016
ш. Хучанд	10,3	9,1	5,1	5,1	6,3	5,7	16,0	11,9	5,1	5,7
ш. Гулистон	4,4	4,4	24,4	4,4	15,5	13,2	33,3	13,2	4,4	2,2
ш. Истиклол	18,3	6,1	—	6,1	—	6,1	6,1	—	6,1	12,2
ш. Бӯстон	3,0	8,8	9,0	5,9	6,0	—	6,0	17,7	3,0	17,7
н. Ашт	1,3	—	0,6	—	0,6	—	9,7	5,1	3,2	2,6
н. Айнӣ	—	—	—	—	1,3	—	7,7	2,5	2,6	2,5
н. Деваштич	1,3	0,6	1,3	2,5	3,2	4,4	21,5	18,7	3,8	3,7
н. Зафаробод	2,9	7,1	17,3	1—	7,2	1,4	15,9	14,3	1,4	—
н. Исфара	2,7	0,4	0,4	0,4	4,3	5,0	1,6	5,0	2,3	—
н. Конибодом	5,5	5,0	7,0	11,9	0,5	1,0	13,5	5,5	1,5	1,0
н. Мастҷох	1,7	0,8	1,7	1,7	8,5	6,8	21,4	14,4	1,7	5,9
н. Спитамен	4,6	1,5	3,0	—	2,3	0,8	13,7	12,8	3,0	2,3
н. Панҷакент	15,1	1—	18,7	22,7	2,2	2,1	39,5	40,9	—	1,4
н. Ҷ. Расулов	2,3	2,3	—	2,3	0,8	0,8	13,3	14,7	8,6	8,5
н. Истаравшан	2,4	2,0	0,8	1,6	5,2	3,1	11,1	18,1	5,6	2,8
н. Б. Ғафуров	6,8	4,2	2,0	3,1	6,8	3,9	34,4	27,4	7,3	7,0
н. Шаҳристон	5,1	—	—	—	7,6	12,5	32,9	27,5	—	—
н. Қӯҳ. Мастҷох	4,3	—	—	4,3	—	25,6	21,6	4,3	—	—
Вил. Суғд	5,3	3,7	4,8	5,3	4,1	3,5	19,2	17,0	3,7	3,5

Чадвали 68.4

Беморшавии аввалияи аҳоли ба бемориҳои нӯсту зӯхравӣ дар вилояти Хатлон (ба 100 000 аҳоли)

Минтақаҳо	Бемориҳои тавасути алокаи чинӣ гузаранда, ҳамагӣ						Оғшақ					
	Ҳамаи шаклҳо			Бармаҳал			Бармаҳали дуҷумдараҷа			Бармаҳали ниҳонӣ		
	2015	2016	2017	2015	2016	2017	2015	2016	2017	2015	2016	2017
н. Норақ	—	5,2	—	—	1,7	—	—	—	—	—	—	1,7
ш. Курғонтеппа	51,2	31,9	3,8	3,8	5,6	3,8	5,6	0,9	—	2,8	4,7	—
н. Ваҳш	6,1	9,2	—	—	6,0	—	6,0	—	—	—	6,0	—
н. Хуросон	3,8	13,1	1,9	1,9	10,3	1,9	10,3	—	—	1,9	10,3	—
н. Дуғей	6,7	11,3	1,0	1,0	0,9	1,0	0,9	1,0	—	—	0,9	—
н. Қубодӣён	1,8	1,7	—	—	—	—	—	—	—	—	—	—
н. Ҷ. Балхӣ	19,8	15,7	0,5	1,1	1,1	0,5	1,1	—	—	0,5	0,5	—
н. Бохтар	3,1	5,3	1,3	1,3	3,1	1,3	3,1	—	0,4	1,3	2,6	—
н. А. Ҷомӣ	6,3	17,5	1,3	4,4	1,3	4,4	1,3	4,4	0,6	1,3	3,7	—
н. Ҷайхун	13,4	11,7	3,2	2,4	1,6	2,4	1,6	1,6	—	0,8	1,6	—
н. Панҷ	26,8	23,7	8,3	8,3	6,4	8,3	6,4	—	—	8,3	5,5	—
н. Шаҳриғус	3,4	—	1,7	—	—	1,7	—	—	—	1,7	—	—
н. Евоён	9,5	22,0	2,4	2,4	2,8	2,4	2,8	0,5	0,5	1,4	2,3	—
ш. Қӯлоб	33,2	26,2	9,8	11,7	8,8	11,7	1,0	1,0	1,0	1,0	4,9	—
н. Қӯлоб	18,3	—	3,0	3,0	2,0	3,0	2,0	—	1,0	1,0	—	—
н. Воеё	7,0	9,5	0,5	3,0	3,0	0,5	3,0	—	0,5	—	1,5	—
н. Данғара	18,5	14,7	2,8	2,8	3,5	2,8	3,5	—	—	2,1	2,1	—
н. Муъминобод	5,8	5,7	—	—	1,1	—	1,1	—	—	—	1,1	—
н. Ҳамалонӣ	10,9	5,7	2,9	2,9	—	2,9	—	—	—	1,4	—	—
н. Фархор	7,7	—	1,3	—	—	1,3	—	—	—	1,3	—	—
н. Теҳурмалик	10,8	7,6	6,2	6,2	4,6	6,2	4,6	1,5	1,5	3,1	3,0	—
н. Ховалинг	9,2	3,7	7,4	1,8	1,8	5,5	1,8	—	—	—	1,8	—
н. Ш. Шохин	2,0	—	—	—	—	—	—	—	—	—	—	—
н. Балғувон	—	—	—	—	—	—	—	—	—	—	—	—
н. Сарбанд	6,8	—	4,5	—	—	4,5	—	—	—	4,5	—	—
н. Н. Хусрав	2,9	—	2,9	—	—	2,9	—	—	—	—	—	—
Вил. Хатлон	11,3	10,9	2,2	2,2	2,9	2,1	2,9	0,3	0,2	1,3	2,3	—

Чацвали 68.5
Беморшавии аввалияи аҳоли ба беморихон лўсту зўхравӣ дар вилояти Хатлон
(ба 100 000 аҳоли)

Минтақаҳо	Сирояти гонококкӣ		Трихомоноз		Хоришак		Трихофития		Микроспория		
	2015	2016	2015	2016	2015	2016	2015	2016	2015	2016	
н. Норақ	—	—	—	3,5	1,8	—	—	—	—	1,8	—
ш. Кўронтеппа	—	2,8	7,6	—	14,2	9,4	5,7	10,3	15,2	18,8	
н. Вахш	2,8	1,6	2,8	1,6	4,4	14,1	6,1	3,3	14,3	15,2	
н. Хуросон	0,9	2,8	0,9	—	4,7	2,8	5,7	0,9	11,4	6,6	
н. Дусти	1,0	1,9	4,8	6,6	4,8	4,7	3,8	7,6	1,9	1,9	
н. Қубодиён	0,6	1,7	1,2	—	7,7	12,8	7,7	4,7	24,2	18,0	
н. Ҷ. Балҳӣ	6,6	3,8	4,4	2,7	8,2	13,0	2,2	4,9	18,7	15,7	
н. Бохтар	0,4	0,9	1,3	1,3	10,2	8,4	3,6	2,2	13,4	11,4	
н. А. Ҷомӣ	1,9	2,5	1,9	6,9	10,1	7,5	3,2	2,5	3,8	2,5	
н. Ҷайхун	3,2	5,5	7,1	4,7	5,5	8,6	6,3	1,6	11,1	7,8	
н. Панҷ	8,3	11,9	10,2	5,5	9,2	—	19,4	18,2	23,1	6,4	
н. Шахриғус	1,7	—	—	—	1,7	—	0,9	—	6,8	—	
н. Евон	1,9	3,3	1,9	3,3	4,3	7,0	5,7	8,4	1,0	2,8	
ш. Кўлоб	15,6	9,7	7,8	4,9	39,1	46,6	7,8	18,5	32,2	77,7	
н. Кӯлоб	6,1	4,0	9,1	4,0	38,5	57,0	22,3	24,0	55,8	101,0	
н. Восеъ	4,5	4,5	2,0	2,0	7,0	7,5	13,1	14,9	15,1	20,9	
н. Данғара	10,0	11,2	5,7	—	1,4	4,2	7,1	11,2	7,1	9,8	
н. Мўминобод	2,3	2,3	3,5	2,3	15,0	11,4	13,8	17,1	25,4	27,3	
н. Ҳамадонӣ	3,6	2,9	4,3	2,9	7,2	10,8	2,2	5,0	8,0	11,5	
н. Фархор	1,3	—	2,6	—	1,3	1,3	3,2	4,4	0,6	3,8	
н. Темурмалик	3,1	1,5	1,5	1,5	6,2	7,6	16,9	22,9	20,0	27,4	
н. Ховалинг	—	—	1,8	1,8	5,5	7,3	11,1	11,0	18,5	27,4	
н. Ш. Шохин	2,0	—	—	—	48,8	—	11,7	—	46,8	—	
н. Балувон	—	—	—	—	14,3	7,1	14,3	7,1	10,7	3,6	
н. Сарбанд	—	—	2,3	—	9,0	11,2	13,5	—	2,3	4,5	
н. Н. Ҳусрав	—	—	—	—	—	—	—	—	—	—	
Вил. Хатлон	3,3	3,2	3,4	2,3	9,4	10,6	7,2	7,6	14,1	15,8	

Беморшавии аввалияи аҳолии ба бемориҳои пӯсту зӯҳравӣ дар ВМКБ
(ба 100,000 аҳоли)

Минтақаҳо	Бемориҳои тавассути алокаи чиней гузаранда, хамаги				Оташак								
	2015				Ҳамаи шаклҳо		бармаҳал		бармаҳали дуҷумла		бармаҳали ниҳонӣ		
					2015	2016	2015	2016	2015	2016	2015	2016	2015
ш.Хоруг	30,8	17,0	—	—	—	—	—	—	—	—	—	—	—
н.Ванҷ	—	3,1	—	3,1	—	3,1	—	—	—	—	—	—	3,1
н.Ишқошим	6,4	3,2	—	3,2	—	3,2	—	—	—	—	—	—	—
н.Дарвоз	—	—	—	—	—	—	—	—	—	—	—	—	—
н.Мурғоб	—	—	—	—	—	—	—	—	—	—	—	—	—
н.Роштқалъа	19,1	41,8	—	11,4	—	11,4	—	—	—	—	—	—	11,4
н.Рӯшон	4,0	—	—	—	—	—	—	—	—	—	—	—	—
н.Шугнон	22,1	32,9	8,3	—	—	8,3	—	—	—	—	—	8,3	—
ВМКБ	11,5	13,7	1,8	1,8	1,8	1,8	1,8	1,8	1,8	1,8	1,8	1,8	1,8

Беморшавии аввалияи аҳолии ба бемориҳои пӯсту зӯҳравӣ дар ВМКБ
(ба 100,000 аҳоли)

интақаҳо	Сироятӣ гонококкӣ		Трихомоноз		Хоришак		Трихофитгиа		Микроспория	
	2015	2016	2015	2016	2015	2016	2015	2016	2015	2016
ш.Хоруг	3,4	—	27,4	17,0	3,4	—	41,1	20,4	—	—
н.Ванҷ	—	—	—	—	3,1	—	6,2	—	—	—
н.Ишқошим	—	—	3,2	3,2	—	—	6,4	6,3	—	—
н.Дарвоз	—	—	—	—	—	—	—	26,5	—	4,4
н.Мурғоб	—	—	—	—	—	—	—	—	—	—
н.Роштқалъа	—	—	19,1	30,4	—	—	15,3	11,4	—	3,8
н.Рӯшон	—	—	4,0	—	—	—	4,0	12,0	—	4,0
н.Шугнон	—	8,2	13,8	24,7	—	—	13,8	43,9	—	—
ВМКБ	0,5	1,4	9,2	10,5	0,9	0,9	12,0	16,5	1,4	1,4

**XV. ФАЪОЛИЯТИ МУАССИСАҲОИ
ЁРИИ ТАЪЦИЛИИ ТИББӢ**

Ҷаъолияти муассисаҳои ёри таъҷилии тибӣ

Минтақаҳо	Банд будани воҳидҳои қорӣ бо табибон (%)		Банд будани воҳидҳои қорӣ бо кормандони миёнаи тиббӣ (%)		Даъватҳои иҷрошуда	
	2015	2016	2015	2016	2015	2016
ш. Душанбе	96,1	71,2	100,0	85,9	51751	55236
НТҶ	94,4	90,5	94,8	100,0	83295	100836
н.Роғун	80,0	60,0	100,0	100,0	3433	3728
н.Варзоб	—	—	100,0	100,0	10923	22958
н.Рашт	66,7	100,0	88,9	100,0	2862	2855
ш.Ҳисор	100,0	100,0	100,0	100,0	2110	492
н.Лахш	33,3	33,3	100,0	100,0	3412	3699
н.Нуробод	100,0	100,0	100,0	100,0	3539	3830
н.Ваҳдат	100,0	100,0	100,0	100,0	8178	8607
н.Рӯдакӣ	100,0	100,0	71,4	100,0	12602	14523
н.Санғвор	100,0	100,0	100,0	100,0	1622	1197
н.Тоҷикобод	—	—	100,0	100,0	8218	8319
н.Турсунзода	93,1	77,8	100,0	100,0	13435	16163
н.Файзобод	—	—	100,0	100,0	2055	4181
н.Шаҳринав	100,0	100,0	100,0	100,0	10906	10284
Вил. Суғд	83,3	96,5	90,6	93,8	201792	216609
Вил. Хатлон	69,2	77,8	82,4	80,6	88552	96943
ВМКБ	75,9	88,4	100,0	100,0	34624	40246
Ҷумҳурӣ	82,4	83,5	89,3	89,8	460014	509870

Фаъолияти муассасаҳои ёрии таъҷилии тиббӣ дар вилояти Суғд

Минтақаҳо	Банд будани воҳидҳои корӣ бо табибон (%)		Банд будани воҳидҳои корӣ бо кормандони миёнаи тиббӣ (%)		Дарвағҳои иҷрошуда	
	2015	2016	2015	2016	2015	2016
ш.Хучанд	63,7	92,9	55,6	71,6	30952	37466
ш.Гулистон	—	—	82,1	85,7	8673	8933
ш.Истиклол	100,0	100,0	83,3	100,0	1569	1827
ш.Бӯстон	86,7	93,3	100,0	85,0	4557	4940
н.Ашт	100,0	100,0	100,0	100,0	15991	15878
н.Айнӣ	—	—	100,0	100,0	10873	10509
н.Деваштич	100,0	100,0	93,0	93,0	2882	3047
н.Зафаробод	77,8	77,8	100,0	100,0	1448	2196
н.Исфара	100,0	100,0	97,2	98,1	24606	27434
н.Конибодом	100,0	100,0	100,0	100,0	21236	21448
н.Мастчоҳ	100,0	100,0	100,0	100,0	10453	10208
н.Спитамен	90,0	100,0	100,0	100,0	3772	5062
н.Панҷакент	94,8	100,0	98,4	100,0	11736	12117
н.Ҷ.Расулов	100,0	100,0	100,0	100,0	4532	3774
н.Истаравшан	100,0	100,0	100,0	100,0	12945	11651
н.Б.Ғафуров	76,9	100,0	100,0	100,0	30226	34039
н.Шахристон	100,0	100,0	100,0	100,0	5341	6080
н.Кӯҳ.Мастчоҳ	—	—	—	—	—	—
Вил. Суғд	83,3	96,5	90,6	93,8	201792	216609

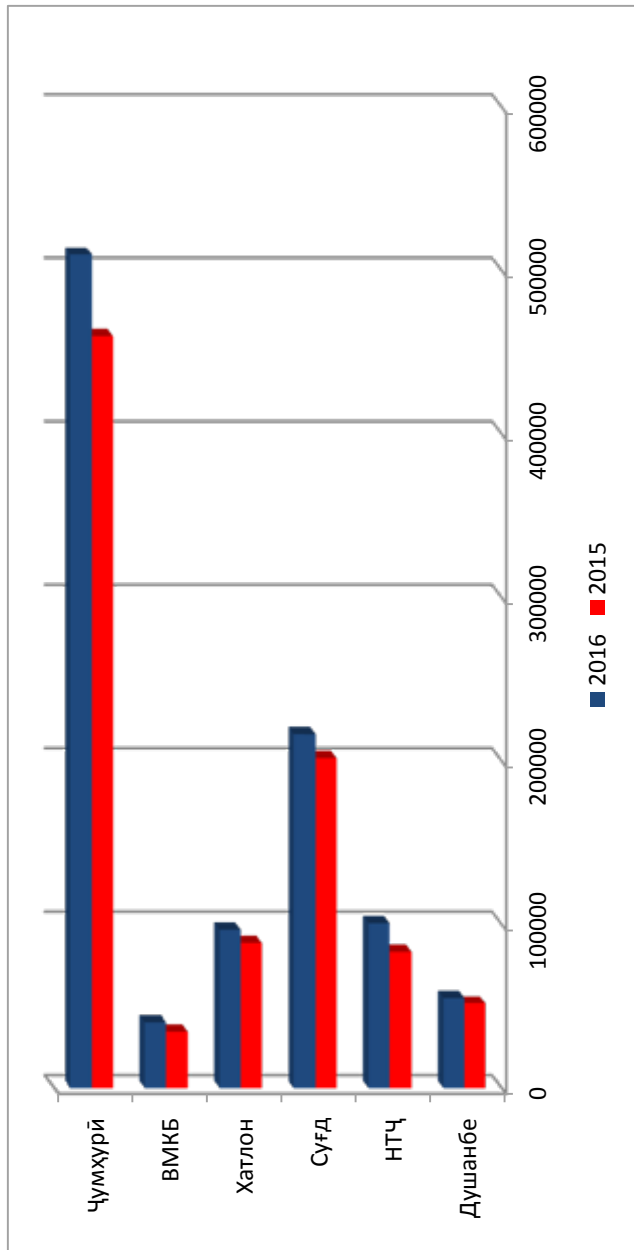
Фаъолияти муассасасоҳорӣ рӯнгар, чилги тиббӣ дар вилояти Хатлон

Минтақаҳо	Банд будани воҳидҳои корӣ бо табибон (%)			Банд будани воҳидҳои корӣ бо кормандони миёнаи тиббӣ (%)			Давлатҳои иҷрошуда	
	2015	2016	2015	2015	2016	2015	2016	
н. Норақ	26,7	26,7	61,1	61,1	43,2	3913	4706	
ш. Кӯрғонтеппа	97,8	100,0	63,6	63,6	74,1	8163	10133	
н. Ваҳш	100,0	100,0	61,7	61,7	61,7	9595	12295	
н. Хӯросон	100,0	100,0	100,0	100,0	100,0	3435	3253	
н. Дустӣ	100,0	100,0	55,0	55,0	55,0	413	247	
н. Куболиён	100,0	100,0	100,0	100,0	100,0	532	494	
н. Ҷ. Балхӣ	100,0	100,0	100,0	100,0	100,0	2875	3947	
н. Бохтар	100,0	50,0	90,9	90,9	100,0	832	688	
н. А. Ҷомӣ	15,4	15,4	91,4	91,4	85,7	3850	2379	
н. Ҷайхун	100,0	100,0	100,0	100,0	100,0	2867	6605	
н. Панҷ	100,0	100,0	100,0	100,0	100,0	1006	997	
н. Шаҳритус	100,0	100,0	100,0	100,0	100,0	2737	1063	
н. Ерон	100,0	100,0	86,6	86,6	87,9	3490	3058	
ш. Қӯлоб	42,6	76,9	98,6	98,6	100,0	6101	5174	
н. Қӯлоб	100,0	100,0	100,0	100,0	100,0	1206	1003	
н. Восеъ	35,0	100,0	100,0	100,0	100,0	1654	307	
н. Данғара	16,7	25,0	61,2	61,2	61,2	2708	3250	
н. Мӯъминобод	100,0	81,8	100,0	100,0	100,0	1957	2227	
н. Ҳамалдонӣ	50,0	50,0	100,0	100,0	100,0	4043	1740	
н. Фарҳор	100,0	100,0	228,6	228,6	100,0	9113	19047	
н. Темурмалик	33,3	33,3	44,4	44,4	44,4	3190	2929	
н. Ховалинг	100,0	0,0	100,0	100,0	100,0	1653	1515	
н. Ш. Шохин	50,0	94,7	63,2	63,2	58,3	9003	6964	
н. Балҷувон	0,0	0,0	100,0	100,0	85,7	845	852	
н. Сарбанд	72,7	72,7	63,3	63,3	63,3	2628	1270	
н. Н. Хусрав	25,0	20,0	66,7	66,7	54,5	743	800	
Вил. Хатлон	69,2	77,8	82,4	82,4	80,6	88552	96943	

Фабьолияти муассисаҳои ёрии таъчилиги тиббӣ дар ВМКБ

Минтақаҳо	Банд будани воҳидҳои қорӣ бо табибон (%)		Банд будани воҳидҳои қорӣ бо қормандони миёнаи тиббӣ (%)		Даъватҳои иҷрошуда	
	2015	2016	2015	2016	2015	2016
ш.Хоруғ	100,0	100,0	100,0	100,0	15316	16716
н.Ванҷ	—	100,0	100,0	100,0	1240	10994
н.Ишқошим	100,0	100,0	100,0	100,0	8319	2752
н.Дарвоз	35,7	35,7	100,0	100,0	4444	4341
н.Мурғоб	—	—	100,0	100,0	2548	28
н.Роштқалъа	—	—	100,0	100,0	856	1315
н.Рушон	100,0	100,0	100,0	100,0	1196	2266
н.Шугнон	—	—	100,0	100,0	705	1834
ВМКБ	75,9	88,4	100,0	100,0	34624	40246

Шумораи даъватҳои иҷрошуда дар соҳаи 2015-2016



**ХVІ. МАБЛАГГУЗОРЙ
ВА ИЦРОИШИ БУЧАИ ТАНДУРУСТЙ**

Маблағгузорӣ ва иҷроиши буча дар муассисаҳои тандурустии ҷумҳурӣ (бо сомонӣ)

Минтақаҳо	Нақшаи буча		Иҷроиши буча		Фоиизи иҷроиш	
	2015	2016	2015	2016	2015	2016
		126 575 064	138 768 657	116 755 681	134 609 349	92,2
ш. Душанбе	133 787 261	141 328 432	127 473 154	133 937 200	95,3	94,8
НТҶ						
н.Роғун	4 676 013	57 600 888	4 098 646	49 730 047	87,7	86
н.Варзоб	5 468 865	62 643 63	5 468 498	60 233 20	100,0	96
н.Рашт	10 331 759	11 446 178	10 066 759	11 101 350	97,4	97
ш.Хисор	17 449 630	19 524 489	17 006 228	17 105 415	97,5	87,6
н.Лахш	5 350 166	72 576 20	5 248 726	6 591 642	98,1	91
н.Нуробод	5 243 780	60 364 12	4 912 035	5 922 429	93,7	98
н. Ваҳдат	20 794 271	18 510 882	18 949 272	18 510 882	91,1	100
н. Рӯдакӣ	17 459 183	18 164 792	17 756 961	18 038 395	101,7	99,3
н.Сантвдор	3 308 857	32 132 79	3 021 799	30 364 10	91,0	94
н.Тоҷикобод	4 577 183	46 730 19	4 210 999	43 225 42	92,0	92
н.Турсунзода	24 014 753	24 936 349	22 093 572	21 585 312	92,0	87
н.Файзобод	6 444 153	68 941 65	6 059 463	67 783 68	94,0	98
н.Шахринав	8 668 648	95 61 731	8 580 196	92 516 48	99,0	97,0
Вил. Суғд	294 342 867	318 582 432	278 617 614	312 089 021	94,7	98
Вил.Хатлон	282 456 700	324 981 800	271 664 700	307 050 100	96,2	94,5
ВМКБ	51 971 964	58 571 641	49 303 056	57 298 615	94,9	97,8
Муассисе, ҷумҳуриявӣ	143 371 542	146 189 741	139 211 239	143 536 147	96,1	98,2
Ҷумҳури	1 032 505 398	1 128 422 703	983 025 444	1 088 520 432	95,2	96,5

Маблағузорӣ ва иҷроиши бучети муассисаҳои соҳаи тандурустии вилояти Сӯғд (бо сомонӣ)

Минтақаҳо	Нақшаи буча		Иҷроиши буча		Фонди иҷроиши	
	2015	2016	2015	2016	2015	2016
	ш. Исфара	21 982 540	23 106 54	21 121 678	22 496 642	96,1
ш. Гулистон	5 954 518	6 989 283	5 566 440	6 502 853	93,5	93
ш. Конибодом	13 335 509	16 138 872	15 312 347	15 846 071	114,8	98,2
ш. Хучанд	32 883 876	32 855 743	29 270 640	32 817 455	89,0	99,9
ш. Панҷакент	27 121 565	30 591 521	29 201 463	29 349 106	107,7	95,9
ш. Истаравшан	18 719 885	23 458 810	20 134 478	22 621 456	107,6	96,4
ш. Бўстон	6 902 693	7 368 366	6 890 161	7 172 681	99,8	97,3
ш. Истиклол	2 904 841	3 357 640	2 546 339	3 088 543	87,7	92
н. Айни	8 061 726	9 002 215	8 176 942	10 337 450	101,4	114,8
н. Ашт	13 095 053	15 295 447	12 297 380	14 551 795	93,9	95,1
н. Деваштич	10 819 041	11 617 146	9 585 287	10 465 326	88,6	90,1
н. Зафаробод	4 905 857	6 726 217	5 896 348	6 436 885	120,2	95,7
н. Мастчоҳ	9 109 537	10 952 461	9 599 622	10 852 945	105,4	99,1
н. Спитамен	8 890 253	10 508 244	8 674 259	9 449 715	97,6	89,9
н. Ҷ.Расулов	8 944 023	11 352 044	8 267 245	11 323 882	92,4	99,8
н. Б.Ғафуров	34 836 456	37 925 300	30 680 562	37 881 105	88,1	99,9
н. Шаҳристон	4 502 343	4 985 875	4 387 149	4 917 663	97,4	98,6
н. Кӯҳ.Мастчоҳ	2 058 554	2 379 083	1 659 244	2 065 599	80,6	86,8
Муасс.виллоятӣ	59 314 597	53 971 611	49 350 030	53 911 849	83,2	99,9
Ҳамагӣ:	294 342 867	318 582 432	278 617 614	312 089 021	94,7	98

Маблагузори ва ичроиши бучети муассасаҳои соҳаи тандурустии вилояти Хатлон (сомони)

Минтақаҳо	Накшаи буча		Ичроиши буча		Фоидаи ичроиш	
	2015	2016	2015	2016	2015	2016
	ш. Курғонтеппа	10 570 600	12 568 300	9 715 100	12 280 500	91,9
н. Бохтар	12 919 500	16 052 100	11 905 500	16 041 100	92,2	99,9
н. Вахш	11 541 900	12 639 200	11 380 400	12 424 300	98,6	98,3
ш. Сарбанд	5 815 700	6 657 700	5 496 100	5 935 500	94,5	89,2
н. А. Ҷоӣ	9 673 900	11 555 700	9 421 900	11 386 300	97,4	98,5
н. Хурсон	7 670 300	8 840 100	7 559 400	8 739 800	98,6	98,9
н. Ҷ. Балхӣ	10 128 900	11 952 900	10 394 500	11 625 300	102,6	97,3
н. Дӯстӣ	7 655 800	9 061 900	7 393 700	8 637 800	96,6	95,3
н. Ҷайхун	12 690 800	13 113 300	12 838 300	11 921 900	101,2	90,9
н. Панҷ	9 548 600	10 875 800	8 400 300	9 126 800	88,0	83,9
н. Қубодиён	7 658 700	8 376 200	7 905 400	7 869 300	103,2	93,9
н. Шахригуз	7 547 000	8 641 900	6 776 500	8 574 400	89,8	99,2
н. Н. Хусрав	2 311 900	2 661 300	2 269 200	2 643 300	98,2	99,3
н. Ёвон	15 259 100	19 115 000	14 897 300	16 447 100	97,6	86
н. Норақ	7 166 200	7 969 100	7 375 900	7 994 600	102,9	100,3
н. Данғара	12 764 700	15 037 200	12 530 000	14 425 300	98,2	95,9
н. Кӯлоб	24 275 800	28 425 600	22 736 500	26 247 700	93,7	92,3
н. Восеъ	15 096 000	17 942 400	14 862 200	17 601 900	98,5	98,1
н. Фархор	10 862 600	10 698 300	10 228 400	10 364 000	94,2	96,9
н. Ҳамалодӣ	9 943 700	11 278 500	9 462 200	10 868 000	95,2	96,4
н. Мӯминобод	7 883 000	9 312 300	7 519 700	9 018 400	95,4	96,8
н. Темурмалик	6 333 200	7 119 100	6 026 900	6 874 400	95,2	96,6
н. Ховалинг	4 194 800	4 539 300	4 062 100	4 418 400	96,8	97,3
н. Ш. Шохин	8 253 200	9 897 500	7 620 900	9 475 400	92,3	95,7
н. Балҷувон	2 940 300	3 293 400	2 770 600	3 146 200	94,2	95,5

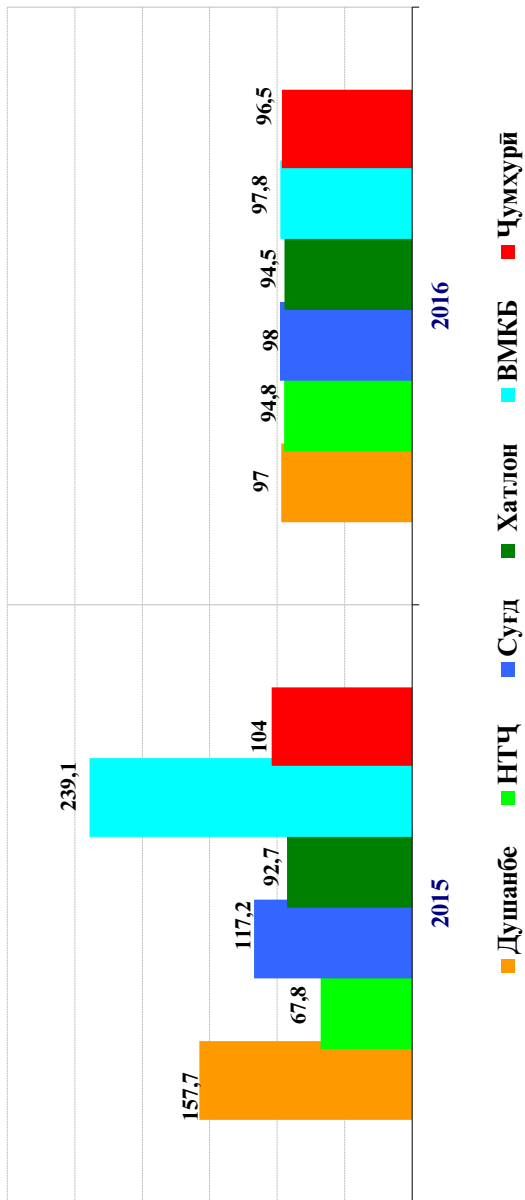
Муассисаҳои минтақаи Кӯлоб	19 927 800	21 557 100	19 040 900	188 405 000	95,5	87,4
Муассисаҳои минтақаи Кургантепа	21 822 700	2 580 060	21 074 800	241 219 000	96,6	93,5
Ҳамагӣ:	282 456 700	32 498 180	271 664 700	307 050 100	96,2	94,5

Ҷадвали 70,3

Маблаггузорӣ ва иҷроиши бучети соҳаи тандурустии ВМКБ (бо сомонӣ)

Минтақаҳо	Накшаи буча		Иҷроиши буча		Ҷоизаи иҷроиш	
	2015	2016	2015	2016	2015	2016
н. Дарвоз	4 137 910	4 585 202	3 954 867	4 433 450	95,6	96,7
н. Ванҷ	4 602 175	4 925 520	4 119 840	4 855 868	89,5	98,6
н. Ҷӯшон	4 833 259	5 594 278	4 804 909	5 551 088	99,4	99,2
н. Шугнон	4 901 713	5 598 760	4 853 206	5 395 924	99,0	96,4
н. Рошткалга	3 054 293	3 351 128	2 831 888	3 256 617	92,7	97,2
н. Ишкошим	4 431 722	4 964 466	4 200 360	4 749 164	94,8	95,7
н. Мурғоб	5 169 598	5 946 091	4 931 506	5 721 912	95,4	96,2
ш. Хоруғ	316 437	317 781	299 113	318 056	94,5	100,1
Муассисаҳои вилоятӣ	20 524 857	23 288 415	19 307 367	23 016 536	94,1	98,8
Ҳамагӣ:	51 971 964	58 571 641	49 303 059	57 298 615	94,9	97,8

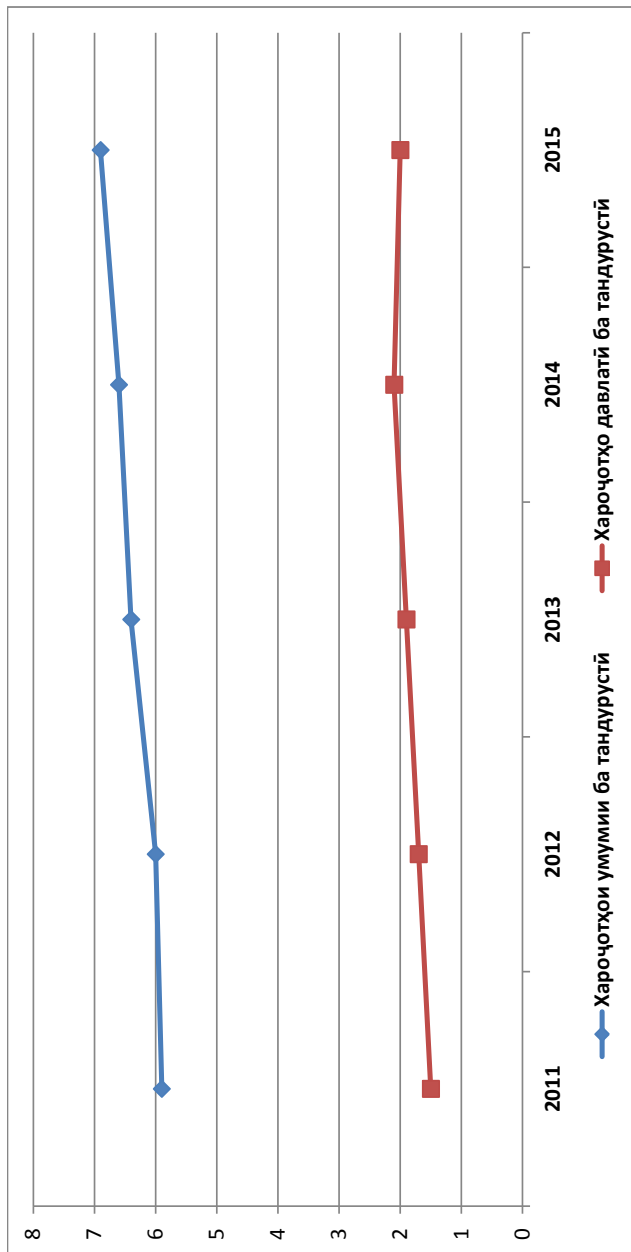
Маблағузори муассисаҳои тандурусти ҷумҳурӣ
(Маблағҳои бунҷаи давлатӣ ба 1 нафар аҳоли, бо сомонӣ)



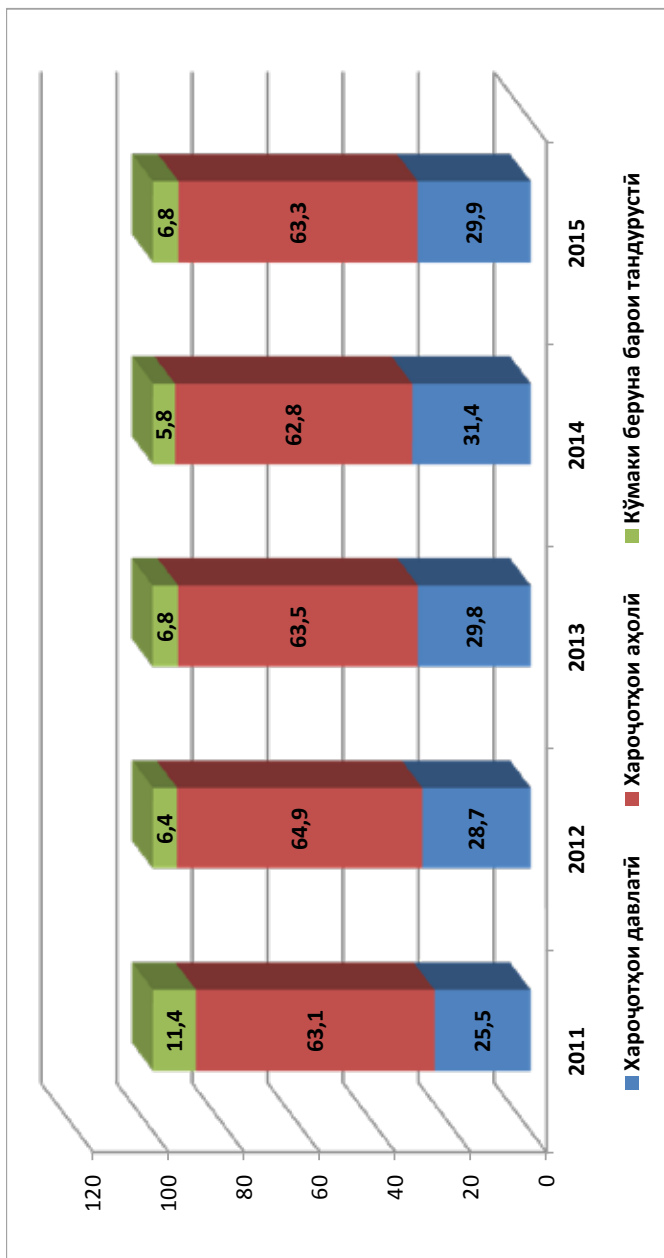
Нийондихандахон умумин харочотхон тандурустй дар Чумхурин Точикстон барон солхон 2011- 2015

Нийондихандахон	2011	2012	2013	2014	2015
Харочотхон умумин тандурустй 60 % аз ИМД					
Харочотхон умумин тандурустй	5,9	6,0	6,4	6,6	6,9
Харочотхон умумин бучети давлатй барои тандурустй	1,5	1,7	1,9	2,1	2,0
Харочотхон ахолой барои тандурустй	3,7	3,9	4,1	4,2	4,3
Кўмаки беруна барои тандурустй	0,7	0,4	0,4	0,4	0,5
Харочотхон умумин тандурустй вобаста аз манбахон маблагузорй (%)					
Харочотхон умумин бучети давлатй барои тандурустй	25,5	28,7	29,8	31,4	29,9
Харочотхон ахолой барои тандурустй	63,1	64,9	63,5	62,8	63,3
Кўмаки беруна барои тандурустй	11,4	6,4	6,8	5,8	6,8
Харочотхон умумин бучети давлатй барои тандурустй вобаста аз намуни муассисахон тиббй (%)					
Муассисахон тиббин стационарй	55,9	56,1	54,0	53,8	53,5
Муассисахон амбулаторй	31,5	32,4	36,7	36,4	36,2
СЭС ва марказхон хифзи саломатй	6,9	5,4	4,7	5,0	5,1
Муассисахон ташхисно лабораторй	2,2	2,5	2,9	1,4	2,0
Муассисахо оид ба идоракунини сохаи тандурустй	3,5	3,6	1,6	2,7	2,5
Харочотхон умумин бучети давлатй барои тандурустй вобаста аз молдахон харочотй (%)					
Фонди музди мехнат	74,3	75,5	83,2	79,8	81,0
Маводи доруворй	4,5	3,5	2,8	2,5	3,1
Дигар молдахон харочотй	15,3	16,7	10,0	11,6	11,6
Харочотхон капиталй	5,9	4,3	4,0	6,1	4,3
Харочотхон тандурустй ба сари хар як нафар ахолой (дол., ИМД)					
Харочотхон умумин тандурустй	50,3	57,9	68,0	75,1	64,1
Харочотхон умумин бучети давлатй барои тандурустй	12,8	16,6	20,2	23,6	19,3

Маблағгузори соҳаи гандурустӣ (аз ММД) дар солҳои 2011-2015



Маблағузори соҳаи тандурустӣ вобаста аз манбаҳо дар солҳои 2011-2015
(бо %)



Ба матбаа 01.10.2017 супорида шуд.
Чопаш 12.10.2017 ба имзо расид.
Ќузъи чопӣ 23,0. Андозаи 60x84¹/₈.
Адади нашр 500 нусха.

Дар ЌСҚ Агентии «Тоҷикнашр» чоп шудааст.
ш. Душанбе, кӯчаи С. Шерозӣ, 16
Тел.: (992) 227-25-15