

**ВАЗОРАТИ ТАНДУРУСТӢ ВА ҲИФЗИ ИЧТИМОИИ АҲОЛИИ
ҶУМҲУРИИ ТОҶИКИСТОН**

*МУАССИСАИ ДАВЛАТИИ
"МАРКАЗИ ҶУМҲУРИЯВИИ ОМОР ВА ИТТИЛООТИ ТИББӢ"*

**СОЛИМИИ АҲОЛӢ
ВА ФАӢОЛИЯТИ МУАССИСАҲОИ
ТАНДУРУСТӢ
ДАР СОЛИ 2021**

Душанбе – 2022

Танҳо барои истифодаи хизмати

ББК 5 Г. + 56.9

Ш - 72

Маҷмӯа аз тарафи Директори Муассисаи давлатии "Маркази ҷумҳуриявии омор ва иттилооти тиббӣ" Сафарова Гулрухсор Розиковна ва кормандони Марказ Маҳмудов Ф.М., Қурбонов С.Қ., Ҳақимов Ф.Р., Нуров Ҷ.А., Каримова С.О., Қурбонов Д.Ш., Алиева Н.Ш., Хазраткулова Н.С. таҳия гардидааст.

**Солимии аҳолӣ ва фаъолияти муассисаҳои тандурустӣ
дар соли 2021. Душанбе, 2022**

САРСУХАН

Маҷмӯаи омории “Солимии аҳоли ва фаъолияти муассисаҳои тандурустӣ дар соли 2021”, ки аз тарафи кормандони Муассисаи давлатии "Маркази ҷумҳуриявии омор ва иттилооти тиббӣ" таҳия гардидааст, ба мутахассисону роҳбарони соҳа имконият медиҳад, ки аз сатҳи солимии аҳоли ва фаъолияти муассисаҳои тандурустӣ огоҳӣ дошта бошанд ва нишондиҳандаҳои фаъолияти муассисаҳои зертобеи худро дар муқоиса бо муассисаҳои тандурустии шаҳру ноҳияҳои дигар арзёбӣ намоянд.

Дар таҳияи маҷмӯа маълумотҳо аз ҳисоботҳои омории соҳавию давлатии муассисаҳои тандурустӣ ва ҳифзи иҷтимоии аҳолии ш. Душанбе, Вилояти Мухтори Кӯҳистони Бадахшон, вилоятҳои Суғду Хатлон ва шаҳру ноҳияҳои тобеи ҷумҳурӣ, ки тавассути системаи ягонаи иттилоотии идоракунии тандурустӣ (DHIS2) дастрас гардидаанд, инчунин маълумотҳои омори демографии Агентии омори назди Президенти Ҷумҳурии Тоҷикистон ва Бонки нишондиҳандаҳои тандурустии Ташкилоти умумиҷаҳонии тандурустӣ истифода карда шудаанд.

Дар таҳлили нишондодҳои ҷавти модарон, навзодон, кӯдакон, маълумотҳои омории соҳавӣ истифода карда шудаанд.

Хоҳишмандем эрод ва таклифу пешниҳодҳои худро оиди маҷмӯаи мазкур ба суроғай зерин ирсол намоед:

734025 Ҷумҳурии Тоҷикистон,
ш. Душанбе, кӯчаи Мирзо Турсунзода, 31
Тел/факс: (992 37) 223-17-02

Сомонаи иттилоотӣ: www.medstat.tj

Почтаи электронӣ:

medstat_tj@mail.ru

sgulruhsor@mail.ru

Тавзеҳи ихтисор

БС	Бунгоҳи саломатӣ
БИД	Бемории ишемиявии дил
БДР	Беморҳои дилу рағ
БМ	Беморхонаи марказӣ
БМД	Беморхонаи минтақавии дехотӣ
БМН	Беморхонаи марказии ноҳиявӣ
БМШ	Беморхонаи марказии шаҳрӣ
БНР	Беморхонаи ноҳиявии рақамӣ
ВТ ҲИА ЧТ	Вазорати тандурустӣ ва ҳифзи иҷтимоии аҳолии Ҷумҳурии Тоҷикистон
ВМКБ	Вилояти Мухтори Кӯҳистони Бадахшон
ВНМО	Вирусҳои норасоии масъунияти одам
ИДМ	Иттиҳоди давлатҳои мустақил
КАТС	Қўмаки аввалияи тиббӣ санитарӣ
МД МҶО ва ИТ	Муассисаи давлатии "Маркази ҷумҳуриявии омор ва иттилооти тиббӣ"
МҶБК	Маркази ҷумҳуриявии ҳамбастагии беморҳои қўдакона
МТГҲС	Маркази ташаккули тарзи ҳаёти солим
ММД	Маҷмӯи маҳсулоти дохила
МҶИС	Маркази ҷумҳуриявии илмӣ саратоншиносӣ
МСД	Маркази саломатии дехотӣ
МСН	Маркази саломатии ноҳиявӣ
МСШ	Маркази саломатии шаҳрӣ
ШНТЧ	Шаҳру ноҳияҳои тобеи ҷумҳур
ОБ	Омосҳои бадфарҷом
ПИТ	Пажӯҳишгоҳи илмӣ тадқиқотӣ
СҲТ	Системаи ҳисобҳои тандурустӣ
ТББ	Таснифоти байналмилалӣ беморҳо
ФШ	Фишорбаландии шараёни
СНД СЭ	Сарраёсати назорати давлатии санитарии эпидемиологӣ
МНД СЭ	Маркази назорати давлатии санитарии эпидемиологӣ
ЧТ	Ҷумҳурии Тоҷикистон
ҶОМ	Ҷумҳуриҳои Осиеи Марказӣ
ТУТ	Ташкилоти умумҷаҳонии тандурустӣ
ИА	Иттиҳоди Аврупо

Нишондиҳандаҳои асосии сатҳи солимии аҳоли ва фаъолияти муассисаҳои тандурустии Ҷумҳурии Тоҷикистон дар солҳои 1990-2021

Нишондиҳандаҳо		1990с	2000с	2010с	2019с	2020с	2021с
Шумораи миёнаи аҳоли		5505,6	6250,0	7621,2	9220,2	9410,0	9801,8
Таваллуд (ба 1000 аҳоли)		38,4	27,0	29,3	25,4	25,8	22,1
Фавт (ба 1000 аҳоли)		6,2	4,7	4,2	3,6	4,5	4,0
Афзоиши табиии аҳоли (ба 1000 аҳоли)		32,2	22,3	25,1	21,8	21,3	18,1
Давомнокии пешбинишавандаи ҳаёт, ҳангоми таваллуд (сол)	Ҳамагӣ	70,1	68,2	72,5	75,1	72,6	73,3
	Мардҳо	67,3	66,1	70,8	73,5	69,9	71,8
	Занҳо	72,9	70,3	74,4	76,8	76,1	74,9
Фавти кӯдакони то 1 сола (ба 1000 зиндатаваллуд)		40,9	15,5	16,8	14,8	13,7	14,2

Фавти кӯдакони то 5 сола (ба 1000 зиндатаваллуд)	—	—	20,9	18,2	16,9	17,7
Фавти модарон (ба 100 000 зиндатаваллуд)	97,7	44,6	45,0	21,9	26,7	28,9
Исқоти ҳамл (ба 1000 зиндатаваллуд)	198,7	94,1	87,8	59,2	47,4	53,5
Фарогирии занҳои қобили таваллуд (15-49 сола) бо маводҳои контрацептивӣ (бо%)	—	28,7	17,8	27,2	28,4	31,2
Зоишҳои ҳонагӣ (бо%)	9,2	42,1	12,3	3,0	2,7	2,4
Ташрифҳои амбулаторӣ, ҳамагӣ ваба 1 шаҳрванд дар сол	38539200	23125000	36274136	40748397	68485021	66734295
	7,0	3,7	4,8	4,4	7,3	6,8
Шумораи бистарибудагон	—	563062	895921	1016175	861077	878037
Бистаришавӣ ба 100 нафар аҳоли	—	9,0	11,7	11,0	9,2	9,0
Шумораи катҳо	51889	40463	38167	40698	41578	42092

Таъминотнокӣ бо катҳо, ба 10 000 аҳоли		104,8	65,3	50,1	43,7	43,7	42,6
Фоидаи истифодабарии катҳо		90,9	62,5	71,2	70,8	54,0	58,4
Мӯҳлати миёнаи бистаришавӣ (рӯз)		—	14	10	9	8	9
Ҷарроҳӣ	Дармонгоҳӣ	—	50929	105411	49357	124592	152994
	Беморхонавӣ	—	106384	167775	144144	147897	177816
	Ҳамагӣ	—	157313	273186	193501	272489	330810
Шумораи даъватҳо ба ЁТТ		—	327004	410974	548052	567576	559869
Фавти беморхонавӣ (ба 100 нафар бистарибуда)		—	0,7	0,6	0,5	0,6	0,4
Шумораи табибон		13311	12972	15412	19268	20221	20797
Таъминотнокӣ бо табибон (ба 10 000 аҳоли)		25,3	20,9	20,5	20,7	21,3	21,2
Шумораи кормандони миёнаи тиб		39456	31598	35126	55584	58614	60329

Таъминотнокӣ бо кормандони миёнаи тиб	73,6	51,0	46,1	59,7	61,7	61,5
Шумораи табибони оилавӣ	—	94	1595	2403	2272	2179
Шумораи аҳоли ба 1 нафар табиби оилавӣ	—	66644,7	4778,2	3875,9	2863,7	4537,3
Таъминотнокӣ бо табибони оилавӣ (ба 10 000 аҳоли)	—	0,2	2,1	2,6	2,4	2,2
Шумораи ҳамшираҳои тибби оилавӣ	—	—	2538	8739	8869	8921
Шумораи аҳоли ба 1 нафар ҳамшираҳои тибби оилавӣ	—	—	3002,8	1065,8	1071,9	1108,3
Таъминотнокӣ бо ҳамшираҳои тибби оилавӣ (ба 10 000 аҳоли)	—	—	3,3	9,4	9,3	9,0
Табибони атфол шумора ва таъминотнокӣ (ба 10 000 аҳолии то 18 сола)	2688	2225	1644	1283	1265	1185
	5,0	3,6	2,2	1,4	1,3	1,2
Акушер-гинекологҳо шумора ва	1087	1274	1272	1894	1961	1925

таъминотнокӣ (ба 10 000 аҳоли)	2,0	2,0	1,7	2,0	2,1	1,9
Беморшавии аввалия ба ҳама бемориҳо (ба 100 000 аҳоли)	60020,0	35786,8	32197,0	18547,2	16739,6	13207,8
Беморшавии аввалия ба бемории сил (ба 100 000 аҳоли)	44,2	44,9	78,5	56,0	39,9	38,6
Беморшавии аввалия ба бемории домана (ба 100 000 аҳоли)	33,5	71,3	7,3	0,1	0,7	—
Гепатитҳои вирусӣ (ба 100 000 аҳоли)	534,7	158,1	133,4	84,1	44,3	40,2
Бемориҳои ВНМО (шумора ва ба 100 000 аҳоли)	—	7	1004	1320	1397	922
	—	0,1	13,2	14,3	14,8	9,4
Беморшавии аввалия ба бемории диабети қанд (ба 100 000 аҳоли)	—	30,9	57,4	50,8	63,5	80,8
Беморшавии аввалия ба бемориҳои системаи хунгардиш (ба 100 000 аҳоли)	3000,0	839,3	1094,1	916,1	636,9	533,1
Беморшавии аввалия ба бемориҳои ишемиявии дил (ба 100 000 аҳоли)	—	—	185,5	88,2	58,4	64,6

Беморшавии аввалия ба бемориҳои узвҳои нафаскашӣ (ба 100 000 аҳоли)	22730,0	5262,4	11399,6	4556,9	4624,8	3 622,8
Беморшавии аввалия ба бемориҳои узвҳои ҳозима (ба 100 000 аҳоли)	4700,0	2948,5	3419,2	2699,1	2313,7	2 004,3
Беморшавии аввалия ба бемории саратон (ба 100 000 аҳоли)	71,6	43,5	37,8	40,0	31,6	31,9
Осеббардорӣ (ба 100 000 аҳоли)	4400,0	1830,9	1741,5	620,1	528,2	406,7
Фароғирӣ бо вакцинаи АКДС-3 (бо %)	—	—	93,0	96,7	96,1	96,8
Муассисаҳои тиббӣ: ҳамагӣ	2862	3128	3768	4372	4533	4585
КАТС	2343	2381	2656	2860	2890	2908
Госпиталӣ	361	426	434	494	526	523
Хусусӣ	—	—	271	479	558	578
Бунгоҳҳои саломатӣ	1431	1676	1701	1703	1731	1709
Маркази саломатии деҳотӣ	446	504	734	854	866	866

Маркази саломатии ноҳиявӣ	—	—	55	54	54	54
Маркази саломатии шаҳрӣ	12	15	51	53	53	53
Беморхонаи марказии ноҳиявӣ	50	56	55	53	53	53
Беморхонаи марказии шаҳрӣ	36	30	24	25	25	25
Беморхонаи рақамии ноҳиявӣ	4	3	62	67	67	67
Беморхонаи марказии деҳотӣ	155	217	132	128	128	128
Маблағгузори тандурустӣ бо % аз Маҷмӯи маҳсулоти дохила	—	4,4	6,2	7,3	7,1	—
Маблағгузори тандурустӣ бо % аз ҳамаи харҷҳои давлатӣ	—	6,5	5,3	6,9	6,8	—

Мундариҷа

	саҳифа
Сарсухан	3
Тавзеҳи ихтисор	4
Нишондиҳандаҳои асосии сатҳи солимии аҳоли ва фаъолияти муассисаҳои тандурустии Ҷумҳурии Тоҷикистон дар солҳои 1990-2021	5-11
Мундариҷа	12-19
I. Демография ва нишондодҳои асосии соҳаи тандурустӣ	20
Пирамидаи сини сол ва ҷинсӣ дар аввали соли 2022	21
1.1 Шумораи аҳолии доимии Ҷумҳурии Тоҷикистон (дар аввали соли 2022)	22
1.2 Шумораи аҳоли, таваллуд, фавт ва афзоиши табиӣ аҳоли дар Ҷумҳурии Тоҷикистон	23
1.3 Шумораи аҳоли, таваллуд, фавт ва афзоиши табиӣ аҳоли дар вилояти Суғд	24
1.4 Шумораи аҳоли, таваллуд, фавт ва афзоиши табиӣ аҳоли дар вилояти Хатлон	25-26
1.5 Шумораи аҳоли, таваллуд, фавт ва афзоиши табиӣ аҳоли дар вилояти ВМКБ	27
1.6 Нишондиҳандаҳои демографӣ дар Ҷумҳурии Тоҷикистон 1990-2021	28-32
II. Баъзе нишондиҳандаҳои солимии аҳоли ва фаъолияти муассисаҳои тандурустӣ дар Иттиҳоди давлатҳои мустақил, Ҷумҳуриҳои Осиёи Марказӣ ва Иттиҳоди Аврупо	33
2.1 Нишондиҳандаҳои демографӣ	34
2.2 Давомнокии пешбинишавандаи ҳаёт ҳангоми таваллуд дар Ҷумҳурии Тоҷикистон	35
2.3 Таъминот бо табибон ва катҳо	36
2.4 Ташриф ва бистарикунонӣ	36
III. Шабакаи муассисаҳои тандурустӣ	37
3.1 Шабакаи муассисаҳои тандурустӣ дар Ҷумҳурии Тоҷикистон	38-44
3.2 Шабакаи муассисаҳои тандурустӣ дар в. Суғд	45-51
3.3 Шабакаи муассисаҳои тандурустӣ дар в. Хатлон	52-58
3.4 Шабакаи муассисаҳои тандурустӣ дар ВМКБ	59-62
IV. Иқтисоди нақшавии муассисаҳои дармонгоҳӣ ва хизматрасонии дармонгоҳӣ ба аҳоли	63

4.1	Иқтидори нақшавии муассисаҳои дармонгоҳӣ	64
4.2	Иқтидори нақшавии муассисаҳои дармонгоҳии дар вилояти Суғд	64
4.3	Иқтидори нақшавии муассисаҳои дармонгоҳии дар вилояти Хатлон	65
4.4	Иқтидори нақшавии муассисаҳои дармонгоҳии дар вилояти ВМКБ	66
4.5	Кӯмаки дармонгоҳӣ ба аҳоли	67-72
V. Беморшавии аввалия аҳоли вобаста ба мурочиат		73
5.1	Беморшавии аввалияи аҳоли вобаста ба мурочиат	74-78
5.2	Беморшавии аввалияи аҳоли вобаста ба мурочиат бо бемории диабетӣ қанд 2000-2021	79-81
5.3	Беморшавии аввалияи аҳоли вобаста ба мурочиат бо бемории фишорбаландӣ 2000-2021	82
5.4	Беморшавии аввалияи аҳоли вобаста ба мурочиат бо бемории ишемиявии дил 2000-2021	83
5.5	Беморшавии аввалияи аҳоли вобаста ба мурочиат бо бемориҳои саратон 2000-2021	84-86
5.6	Беморшавии аввалияи аҳоли вобаста ба мурочиат бо бемориҳои узвҳои нафаскашӣ	87
5.7	Беморшавии аввалияи аҳоли вобаста ба мурочиат бо бемории ҷоғари эндемикӣ	88
5.8	Беморшавии аввалияи аҳоли вобаста ба мурочиат дар вилояти Суғд	89-95
5.9	Беморшавии аввалияи аҳоли вобаста ба мурочиат дар вилояти Хатлон	96-101
5.10	Беморшавии аввалияи аҳоли вобаста ба мурочиат дар ВМКБ	102-104
VI. Мутахассисони соҳаи тандурустӣ		105
6.1	Шумораи мутахассисони дорои маълумоти олии тиббӣ	106-109
6.2	Шумораи мутахассисони дорои маълумоти олии тиббӣ дар вилояти Суғд	110-113
6.3	Шумораи мутахассисони дорои маълумоти олии тиббӣ дар вилояти Хатлон	114-117
6.4	Шумораи мутахассисони дорои маълумоти олии тиббӣ дар ВМКБ	118-119
6.5	Таъминотнокии аҳоли бо мутахассисони дорои маълумоти олий	120-121
6.6	Таъминотнокии аҳоли бо мутахассисони дорои маълумоти олий дар вилояти Суғд	122-123

6.7	Таъминотнокии аҳоли бо мутахассисони дорои маълумоти олий дар вилояти Хатлон	124-125
6.8	Таъминотнокии аҳоли бо мутахассисони дорои маълумоти олий дар ВМКБ	126-128
6.9	Банд будани воҳидҳои корӣ бо мутахассисони дорои маълумоти олий	129
6.10	Банд будани воҳидҳои корӣ бо мутахассисони дорои маълумоти олий дар вилояти Суғд	130
6.11	Банд будани воҳидҳои корӣ бо мутахассисони дорои маълумоти олий дар вилояти Хатлон	131
6.12	Банд будани воҳидҳои корӣ бо мутахассисони дорои маълумоти олий дар ВМКБ	132
6.13	Дарачанокии мутахассисони дорои маълумоти олиии тиббӣ	133
6.14	Дарачанокии мутахассисони дорои маълумоти олиии тиббӣ дар вилояти Суғд	134
6.15	Дарачанокии мутахассисони дорои маълумоти олиии тиббӣ дар вилояти Хатлон	135
6.16	Дарачанокии мутахассисони дорои маълумоти олиии тиббӣ дар ВМКБ	136
6.17	Шумораи кормандони дорои маълумоти миёнаи тиббӣ	137
6.18	Шумораи кормандони дорои маълумоти миёнаи тиббӣ дар вилояти Суғд	138
6.19	Шумораи кормандони дорои маълумоти миёнаи тиббӣ дар вилояти Хатлон	139
6.20	Шумораи кормандони дорои маълумоти миёнаи тиббӣ дар ВМКБ	140
6.21	Таъминотнокии аҳоли бо мутахассисони дорои маълумоти миёнаи тиббӣ	141-
6.22	Таъминотнокии аҳоли бо мутахассисони дорои маълумоти миёнаи тиббӣ дар вилояти Суғд	143
6.23	Таъминотнокии аҳоли бо мутахассисони дорои маълумоти миёнаи тиббӣ дар вилояти Хатлон	144
6.24	Таъминотнокии аҳоли бо мутахассисони дорои маълумоти миёнаи тиббӣ дар ВМКБ	145
6.25	Банд будани воҳидҳои корӣ бо мутахассисони дорои маълумоти миёнаи тиббӣ	146
6.26	Банд будани воҳидҳои корӣ бо мутахассисони дорои маълумоти миёнаи тиббӣ дар вилояти Суғд	147
6.27	Банд будани воҳидҳои корӣ бо мутахассисони дорои маълумоти миёнаи тиббӣ дар вилояти Хатлон	148

6.28	Банд будани воҳидҳои қорӣ бо мутахассисони дорои маълумоти миёнаи тиббӣ дар ВМКБ	149
6.29	Дарачанокии мутахассисони дорои маълумоти миёнаи тиббӣ	150
6.30	Дарачанокии мутахассисони дорои маълумоти миёнаи тиббӣ дар вилояти Суғд	151
6.31	Дарачанокии мутахассисони дорои маълумоти миёнаи тиббӣ дар вилояти Хатлон	152
6.32	Дарачанокии мутахассисони дорои маълумоти миёнаи тиббӣ дар ВМКБ	153
Ҷ. Захира, таъминотнокӣ ва истифодабарии катҳо		154
7.1	Захираи катҳо	155-159
7.2	Захираи катҳо дар вилояти Суғд	160-163
7.3	Захираи катҳо дар вилояти Хатлон	164-167
7.4	Захираи катҳо дар ВМКБ	168-171
7.5	Таъминотнокии аҳоли бо катҳо	172-176
7.6	Таъминотнокии аҳоли бо катҳо дар вилояти Суғд	177-180
7.7	Таъминотнокии аҳоли бо катҳо дар вилояти Хатлон	181-185
7.8	Таъминотнокии аҳоли бо катҳо дар ВМКБ	186-189
7.9	Ҷои истифодабарии катҳо	190-194
7.10	Ҷои истифодабарии катҳо дар вилояти Суғд	195
7.11	Ҷои истифодабарии катҳо дар вилояти Хатлон	196
7.12	Ҷои истифодабарии катҳо дар вилояти ВМКБ	197
7.13	Сукунати миёнаи беморон дар статсионар	198
7.14	Сукунати миёнаи беморон дар статсионар дар вилояти Суғд	199
7.15	Сукунати миёнаи беморон дар статсионар дар вилояти Хатлон	200
7.16	Сукунати миёнаи беморон дар статсионар дар ВМКБ	201
7.17	Сукунати миёнаи беморон дар статсионар (шумораи рузҳо)	202
7.18	Ҷаъолияти ҷарроҳӣ дар муассисаҳо	203
7.19	Ҷаъолияти ҷарроҳӣ дар муассисаҳои в. Суғд	204
7.20	Ҷаъолияти ҷарроҳӣ дар муассисаҳои в. Хатлон	205
7.21	Ҷаъолияти ҷарроҳӣ дар муассисаҳои ВМКБ	206
7.22	Ҷавти баъдиҷарроҳӣ дар статсионарҳо	207
7.23	Кӯмаки ҷаври ҷарроҳӣ	208-209
7.24	Ҷавти баъдиҷарроҳӣ хангоми беморҳои кӯмаки ҷаври ҷарроҳиро талабкунанда	210
7.25	Ҷавт аз беморҳои алоҳида дар беморхонаҳо	211

7.26	Фавт аз бемориҳои алоҳида дар беморхонаҳои вилояти Суғд	212
7.27	Фавт аз бемориҳои алоҳида дар беморхонаҳои вилояти Хатлон	213
7.28	Фавт аз бемориҳои алоҳида дар беморхонаҳои ВМКБ	214
7.29	Фавт аз бемориҳои алоҳида дар беморхона дар соли 2021	215
VIII. Хизматрасониҳои тиббӣ ба модарон ва кӯдакон		216
8.1	Хизматрасониҳои тиббӣ ба ҳомиладорон	217-218
8.2	Хизматрасониҳои тиббӣ ба ҳомиладорон дар вилояти Суғд	219
8.3	Хизматрасониҳои тиббӣ ба ҳомиладорон дар вилояти Хатлон	220
8.4	Хизматрасониҳои тиббӣ ба ҳомиладорон дар ВМКБ	221
8.5	Шумораи таваллудшудагон дар таваллудхонаҳо	222-223
8.6	Шумораи таваллудшудагон дар таваллудхонаҳои вилояти Суғд	224
8.7	Шумораи таваллудшудагон дар таваллудхонаҳои вилояти Хатлон	225
8.8	Шумораи таваллудшудагон дар таваллудхонаҳои ВМКБ	226
8.9	Зоишҳои хонагӣ	227-228
8.10	Зоишҳои хонагӣ дар вилояти Суғд	229
8.11	Зоишҳои хонагӣ дар вилояти Хатлон	230
8.12	Зоишҳои хонагӣ дар ВМКБ	231
8.13	Беморшавии навзодон	232-233
8.14	Беморшавии навзодон дар вилояти Суғд	234
8.15	Беморшавии навзодон дар вилояти Хатлон	235
8.16	Беморшавии навзодон дар ВМКБ	236
8.17	Фавти модарон. Сабабҳои вобаста ва новобаста ба ҳомиладорӣ дар соли 2021	237-239
8.18	Фавти неонаталӣ	240-241
8.19	Фавти неонаталӣ дар вилояти Суғд	242
8.20	Фавти неонаталӣ дар вилояти Хатлон	243
8.21	Фавти неонаталӣ дар ВМКБ	244
8.22	Фавти перинаталӣ	245-246
8.23	Фавти перинаталӣ дар вилояти Суғд	247
8.24	Фавти перинаталӣ дар вилояти Хатлон	248
8.25	Фавти перинаталӣ дар ВМКБ	249
8.26	Исқоти ҳамл	250
8.27	Исқоти ҳамл дар вилояти Суғд	251
8.28	Исқоти ҳамл дар вилояти Хатлон	252-253

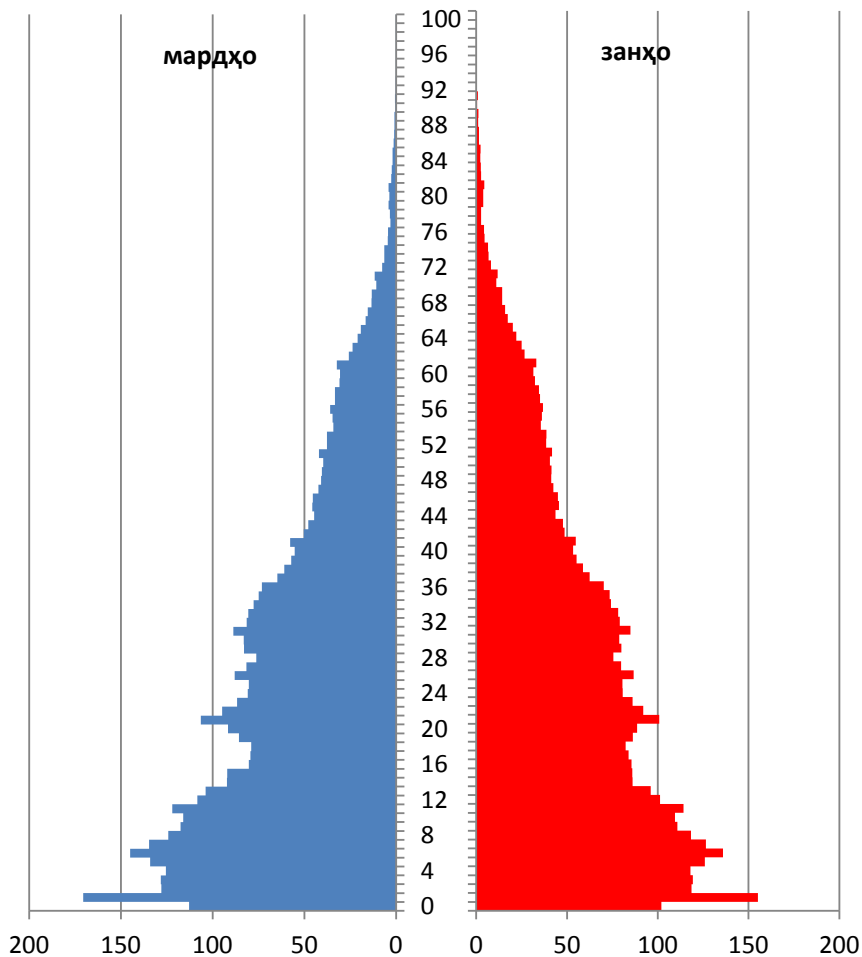
8.29	Исқоти ҳамл дар ВМКБ	254
8.30	Кӯмаки контрацептивӣ	255-257
8.31	Кӯмаки контрацептивӣ дар вилояти Суғд	258-259
8.32	Кӯмаки контрацептивӣ дар вилояти Хатлон	260-263
8.33	Кӯмаки контрацептивӣ дар ВМКБ	264-265
8.34	Нишондоди кӯдакони дорои нуқсонҳои ҷисмонӣ	266
8.35	Ғоизи кӯдакони бар зидди сироятҳои бо ваксина идорашаванда эмкардашуда	267-268
IX. Бемориҳои сироятӣ		269
9.1	Гирифторшавии аҳоли ба бемориҳои алоҳидаи сироятӣ	270-274
9.2	Беморшавии аҳоли ба бемории домана	275-276
9.3	Беморшавии аҳоли ба гепатитҳои вирусӣ	277-278
9.4	Гирифторшавии аҳоли ба бемориҳои алоҳидаи сироятӣ дар вилояти Суғд	279-283
9.5	Гирифторшавии аҳоли ба бемориҳои алоҳидаи сироятӣ дар вилояти Хатлон	284-288
9.6	Гирифторшавии аҳоли ба бемориҳои алоҳидаи сироятӣ дар ВМКБ	289-292
X. Бемориҳои сил		293
10.1	Беморшавии аввалияи аҳоли ба сили фаъол	294-295
10.2	Беморшавии аввалияи аҳоли ба сили фаъол дар вилояти Суғд	296
10.3	Беморшавии аввалияи аҳоли ба сили фаъол дар вилояти Хатлон	297
10.4	Беморшавии аввалияи аҳоли ба сили фаъол ВМКБ	298
10.5	Беморшавии аввалияи аҳоли ба сили фаъоли шуш	299
10.6	Беморшавии аввалияи аҳоли ба сили фаъоли шуш дар вилояти Суғд	300
10.7	Беморшавии аввалияи аҳоли ба сили фаъоли шуш дар вилояти Хатлон	301
10.8	Беморшавии аввалияи аҳоли ба сили фаъоли шуш дар ВМКБ	302
10.9	Таркиби бемориҳои сили фаъоли бори аввал ба қайд гирифташуда	303
10.10	Таркиби бемориҳои сили фаъоли бори аввал ба қайд гирифташуда дар вилояти Суғд	304
10.11	Таркиби бемориҳои сили фаъоли бори аввал ба қайд гирифташуда дар вилояти Хатлон	305
10.12	Таркиби бемориҳои сили фаъоли бори аввал ба қайд гирифташуда дар вилояти ВМКБ	306
10.13	Беморшавии умумии аҳоли ба сили фаъол	307

10.14	Беморшавии умумии аҳоли бо сили фаъол дар вилояти Суғд	308
10.15	Беморшавии умумии аҳоли бо сили фаъол дар вилояти Хатлон	309
10.16	Беморшавии умумии аҳоли бо сили фаъол ВМКБ	310
10.17	Натиҷаи табobati беморони сили шуш ва фавт аз бемориҳои сил	311
10.18	Натиҷаи табobati беморони сили шуш ва фавт аз бемориҳои сил дар вилояти Суғд	312
10.19	Натиҷаи табobati беморони сили шуш ва фавт аз бемориҳои сил дар вилояти Хатлон	313
10.20	Натиҷаи табobati беморони сили шуш ва фавт аз бемориҳои сил дар ВМКБ	314
10.21	Беморшавии аввалия ва умумӣ бо бемории сил дар солҳои 2005-2021	315
XI. Вируси норасоии маъсунияти одам (ВНМО) ва бемории пайдошудаи норасоии маъсуният (БПНМ)		316
11.1	Сироятёбӣ ба ВНМО ва беморшавӣ ба БПНМ	317-318
11.2	Сироятёбӣ ВНМО ва беморшавӣ ба БПНМ дар вилояти Суғд	319
11.3	Сироятёбӣ ВНМО ва беморшавӣ ба БПНМ дар вилояти Хатлон	320
11.4	Сироятёбӣ ВНМО ва беморшавӣ ба БПНМ дар ВМКБ	321
11.5	Сироятёбӣ бо вируси норасоии маъсунияти одам (ВНМО) дар солҳои 2010-2021	322
XII Бемориҳои саратон		323
12.1	Беморшавии аввалияи аҳоли ба бемориҳои саратон	324-327
12.2	Беморшавии аввалияи аҳоли ба бемориҳои саратон дар вилояти Суғд	328-329
12.3	Беморшавии аввалияи аҳоли ба бемориҳои саратон дар вилояти Хатлон	330-331
12.4	Беморшавии аввалияи аҳоли ба бемориҳои саратон дар ВМКБ	332
XIII. Ихтилолҳои равонӣ ва рафторӣ		333
13.1	Гирифторшавӣ аввалияи аҳоли ба ихтилолҳои равонӣ ва рафторӣ	334-335
13.2	Гирифторшавӣ аввалияи аҳоли ба ихтилолҳои равонӣ ва рафторӣ дар вилояти Суғд	336
13.3	Гирифторшавӣ аввалияи аҳоли ба ихтилолҳои равонӣ ва рафторӣ дар вилояти Хатлон	337

13.4	Гирифторшавӣ аввалияи аҳоли ба ихтилолҳои раванӣ ва рафторӣ дар ВМКБ	338
13.5	Ихтилолҳои раванӣ ва рафторӣ бо истеъмоли моддаҳои фаъоли руҳӣ алоқаманд	339-340
13.6	Ихтилолҳои раванӣ ва рафторӣ бо истеъмоли моддаҳои фаъоли руҳӣ алоқаманд дар в.Суғд	341
13.7	Ихтилолҳои раванӣ ва рафторӣ бо истеъмоли моддаҳои фаъоли руҳӣ алоқаманд дар в. Хатлон	342
13.8	Ихтилолҳои раванӣ ва рафторӣ бо истеъмоли моддаҳои фаъоли руҳӣ алоқаманд дар ВМКБ	343
XIV.	Бемориҳои пӯсту зӯҳравӣ	344
14.1	Беморшавии авалияи аҳоли ба бемориҳои пӯсту зӯҳравӣ	345-346
14.2	Беморшавӣ авалияи аҳоли ба бемориҳои пӯсту зӯҳравӣ дар вилояти Суғд	347-348
14.3	Беморшавӣ авалияи аҳоли ба бемориҳои пӯсту зӯҳравӣ дар вилояти Хатлон	349-350
14.4	Беморшавӣ авалияи аҳоли ба бемориҳои пӯсту зӯҳравӣ дар ВМКБ	351
XV.	Фаъолияти муассисаҳои ёрии таъҷилии тиббӣ	352
15.1	Фаъолияти муассисаҳои ёрии таъҷилии тиббӣ	353
15.2	Фаъолияти муассисаҳои ёрии таъҷилии тиббӣ дар вилояти Суғд	354
15.3	Фаъолияти муассисаҳои ёрии таъҷилии тиббӣ дар вилояти Хатлон	355
15.4	Фаъолияти муассисаҳои ёрии таъҷилии тиббӣ дар ВМКБ	356-357
XVI.	Маблағгузорӣ ва иҷроиши бучаи тандурустӣ	358
16.1	Маблағгузорӣ ва иҷроиши буча дар муассисаҳои тандурустии ҷумҳурӣ	359
16.2	Маблағгузорӣ ва иҷроиши бучаи муассисаҳои соҳаи тандурустии вилояти Суғд	360
16.3	Маблағгузорӣ ва иҷроиши бучаи муассисаҳои соҳаи тандурустии вилояти Хатлон	361
16.4	Маблағгузорӣ ва иҷроиши бучаи муассисаҳои соҳаи тандурустии ВМКБ	362
16.5	Маблағгузориҳои муассисаҳои тандурустии ҷумҳурӣ	363
16.6	Нишондиҳандаҳои умумии харочотҳои тандурустӣ дар Ҷумҳурии Тоҷикистон барои солҳои 2011-2020 (СХТ)	364-367

I. Демография ва нишондиҳандаҳои асосии соҳаи тандурустӣ

Пирамидаи сину сол ва ҷинсӣ дар аввали соли 2022



**Шумораи аҳолии доимии Ҷумҳурии Тоҷикистон
(дар аввали соли 2022)**

Синну сол	мрд	зан	ҳамагӣ
то 1 сола	112 796	101 931	214 727
1-4 сола	552 368	511 056	1 063 424
5-9 сола	655 199	617 376	1 272 575
10-14 сола	542 307	506 993	1 049 300
15-19 сола	416 366	423 928	840 295
20-24 сола	460 359	447 897	908 255
25-29 сола	408 898	402 639	811 537
30-34 сола	411 335	395 144	806 479
35-39 сола	330 774	320 278	651 052
40-44 сола	255 921	248 373	504 294
45-49 сола	214 642	215 580	430 222
50-54 сола	191 297	195 090	386 387
55-59 сола	167 929	174 994	342 924
60-64 сола	133 444	138 324	271 767
65-69 сола	77 816	82 038	159 854
70-74 сола	42 833	44 224	87 057
75-79 сола	19 335	18 070	37 405
80-84 сола	14 668	15 696	30 364
85 сола ва боло	8 555	10 375	18 929
Ҷамъ	5 016 840	4 870 005	9 886 846

Шумораи аҳоли, таваллуд, фавт ва афзоиши табиӣ аҳоли дар Ҷумҳурии Тоҷикистон

Минтақаҳо	Шумораи миёнаи аҳоли (ҳазор аҳоли)		Таваллуд (ба 1000 аҳоли)		Фавт (ба 1000 аҳоли)		Афзоиши табиӣ аҳоли (ба 1000 аҳоли)		Фавти қӯдакони то 1 сола (ба 1000 з/м)		Фавти қӯдакони то 5 сола (ба 1000 з/м)		Фавти модарон (ба 100 000 з/м)	
	2020с	2021с	2020с	2021с	2020с	2021с	2020с	2021с	2020с	2021с	2020с	2021с	2020с	2021с
ш. Душанбе	872,1	1193,6	21,0	16,1	4,3	3,0	16,6	18,1	11,2	9,0	12,4	10,4	41,7	30,0
ШНТҶ	2190,7	2080,7	27,0	24,3	4,1	3,9	22,9	20,4	11,0	10,9	14,0	15,1	37,8	35,1
ш. Роғун	44,7	45,0	31,1	23,9	3,6	2,7	27,5	21,2	17,3	12,6	20,6	15,3	82,4	90,2
н. Варзоб	83,2	88,4	25,3	25,5	4,3	4,1	21,0	17,7	13,3	17,8	19,2	22,3	45,8	99,0
н. Рашт	128,8	130,1	26,9	20,4	3,1	2,8	23,8	17,7	13,2	13,0	17,8	17,2	30,1	34,3
ш. Ҳисор	311,8	328,2	28,4	24,1	4,2	3,9	24,2	20,2	8,0	9,8	10,1	18,8	11,4	0,0
н. Лахш	67,0	53,8	25,2	25,1	3,4	4,1	21,8	21,0	27,1	32,9	31,2	37,4	67,8	0,0
н. Нуробод	83,0	71,8	29,7	32,0	3,1	3,1	26,6	28,9	12,3	9,4	16,4	12,7	51,3	110,3
ш. Ваҳдат	346,2	356,8	26,2	21,6	4,0	3,9	22,2	17,7	9,9	10,8	12,8	14,5	19,9	11,0
н. Рӯдакӣ	525,0	382,5	27,0	28,4	3,9	4,3	23,1	24,1	8,0	4,0	10,5	5,5	61,3	22,8
н. Сангвор	23,6	24,9	34,2	21,2	3,7	2,6	30,5	18,6	17,1	16,1	20,5	18,1	—	-
н. Тоҷикобод	46,5	50,5	27,2	23,5	3,4	3,5	23,8	20,0	7,5	6,2	11,3	9,8	—	88,9
ш. Турсунзода	301,8	317,2	24,7	22,6	5,0	4,3	19,7	18,4	13,8	11,7	16,9	16,0	45,9	37,0
н. Файзобод	104,9	110,6	29,9	23,1	4,0	3,4	25,9	19,6	14,4	13,2	16,0	15,7	62,7	71,5
н. Шаҳринав	124,2	120,7	25,8	24,3	4,6	4,0	21,2	20,3	11,1	12,5	14,9	16,7	—	98,5
Вил. Суғд	2730,2	2803,5	23,2	19,8	5,2	4,7	17,9	15,1	14,1	15,3	16,5	17,8	24,5	37,9
Вил. Хатлон	3386,9	3494,9	28,8	25,0	4,2	3,7	24,6	21,3	16,1	17,1	20,1	21,3	18,2	20,2
ВМКБ	230,2	229,3	20,5	16,4	5,5	5,0	15,0	11,4	4,1	7,8	7,7	10,9	29,6	—
Ҷумҳурӣ	9410,0	9801,8	25,8	22,1	4,5	4,0	21,3	18,1	13,7	14,2	16,9	17,7	26,7	28,9

Шумораи аҳоли, таваллуд, фавт ва афзониши табиӣ аҳоли дар вилояти Суғд

Минтақаҳо	Шумораи миёнаи аҳоли (ҳазор аҳоли)		Таваллуд (ба 1000 аҳоли)		Фавт (ба 1000 аҳоли)		Афзониши табиӣ аҳоли (ба 1000 аҳоли)		Фавти кӯдакони то 1 сола (ба 1000 з/м)		Фавти кӯдакони то 5 сола (ба 1000 з/м)		Фавти модарон (ба 100 000 з/м)	
	2020с	2021с	2020с	2021с	2020с	2021с	2020с	2021с	2020с	2021с	2020с	2021с	2020с	2021с
ш. Хучанд	184,5	197,7	18,9	17,2	8,1	7,3	10,8	9,9	66,0	82,3	66,9	82,6	—	114,7
ш. Гулистон	49,6	50,0	19,0	15,5	4,6	4,7	14,4	10,8	3,4	5,3	3,4	5,3	—	—
ш. Истиклол	17,8	18,5	15,1	10,9	4,7	3,7	10,4	7,2	—	11,5	—	15,3	—	—
ш. Бустон	37,1	37,8	16,6	15,7	5,0	4,7	11,6	11,0	8,2	2,3	8,2	2,3	—	—
н. Ашт	169,7	174,9	24,1	21,0	4,8	4,4	19,3	16,6	16,7	13,8	19,3	16,5	23,9	30,1
н. Айни	84,2	90,7	25,2	18,6	5,8	4,8	19,4	13,8	11,4	10,7	16,1	18,3	59,8	126,4
н. Деваштич	175,4	180,5	26,9	22,8	4,8	4,1	22,1	18,6	11,6	10,8	13,7	12,5	—	—
н. Зафаробод	76,7	76,7	25,0	23,9	5,2	4,5	19,8	19,4	17,4	9,9	21,8	11,0	—	104,7
ш. Исфара	276,0	283,6	19,9	14,8	4,4	4,3	15,5	10,4	14,1	14,5	15,6	15,9	17,6	23,0
ш. Конибодом	212,3	218,9	18,3	14,4	5,6	5,2	12,7	9,2	14,2	15,2	17,0	19,6	—	—
н. Мастҷоҳ	129,9	131,1	29,3	26,7	4,1	3,8	25,2	22,8	7,0	7,8	8,7	8,8	27,1	77,8
н. Спитамен	142,8	148,5	23,3	20,9	4,7	4,2	18,6	16,7	8,2	4,4	9,6	5,3	—	94,4
ш. Панҷакент	306,0	309,9	26,3	20,9	4,9	4,2	21,4	16,7	12,8	17,2	16,9	22,0	36,7	59,2
н. Ҷ. Расулов	138,9	143,0	23,4	19,8	5,8	4,9	17,7	14,9	8,8	11,6	11,7	17,4	58,7	34,1
ш. Истаравшан	276,0	285,7	24,4	21,8	5,2	4,4	19,2	17,4	13,5	12,3	16,1	14,8	42,3	15,1
н. Б. Ғафуров	383,4	386,0	21,8	20,4	5,6	5,0	16,2	15,3	5,5	6,1	7,2	7,8	33,4	—
н. Шахристон	44,3	45,7	30,9	28,2	5,5	4,7	25,4	23,4	10,0	15,6	13,8	18,0	—	—
н. Кӯҳ. Мастҷоҳ	25,6	24,2	30,9	28,2	3,1	3,1	27,8	25,1	8,4	8,6	10,8	8,6	120,3	—
Вил. Суғд	2730,2	2803,5	23,2	19,8	5,2	4,7	17,9	15,1	14,1	15,3	16,5	17,8	24,5	37,9

Шумораи аҳоли, таваллуд, фавт ва афзоиши табиӣ аҳоли дар вилояти Хатлон

Минтақаҳо	Шумораи миёнаи аҳоли (ҳазор аҳоли)		Таваллуд (ба 1000 аҳоли)		Фавт (ба 1000 аҳоли)		Афзоиши табиӣ аҳоли (ба 1000 аҳоли)		Фавти қўдакони то 1 сола (ба 1000 з/м)		Фавти қўдакони то 5 сола (ба 1000 з/м)		Фавти модарон (ба 100 000 з/м)	
	2020с	2021с	2020с	2021с	2020с	2021с	2020с	2021с	2020с	2021с	2020с	2021с	2020с	2021с
ш. Норақ	62,2	64,3	28,0	25,5	4,3	3,7	23,7	21,8	12,9	15,3	14,8	16,7	—	—
ш. Бохтар	112,6	125,9	19,8	16,6	4,6	4,2	15,1	12,5	30,8	59,1	34,8	63,7	—	—
н. Вахш	201,7	210,7	28,9	25,4	3,4	3,0	25,5	22,4	11,7	6,6	13,7	8,6	—	103,0
н. Хуросон	118,1	124,9	26,4	22,4	3,6	3,2	22,9	19,2	7,3	10,4	13,1	13,6	—	—
н. Дӯстӣ	118,8	120,4	32,5	28,4	4,4	4,0	28,1	24,4	17,6	14,8	22,8	18,0	—	—
н. Кубодиён	190,6	193,3	31,9	24,3	4,4	3,6	27,5	20,7	12,4	14,6	14,5	16,8	16,7	—
н. Ҷ. Балхӣ	203,6	208,4	28,1	23,4	3,8	3,4	24,3	20,0	16,6	10,5	22,2	14,2	34,2	18,7
н. Кушониён	248,5	258,1	25,4	21,4	3,8	2,9	21,6	18,5	14,0	8,4	16,8	12,7	—	49,4
н. А. Ҷомӣ	178,1	182,0	31,6	26,1	3,9	3,8	27,8	22,3	15,9	18,8	19,8	24,4	—	23,5
н. Ҷайхун	140,6	144,1	28,2	25,1	3,6	3,1	24,6	22,0	14,2	14,7	16,6	16,5	23,3	—
н. Панҷ	121,0	122,9	28,7	24,0	3,6	3,4	25,1	20,6	16,1	18,6	21,5	23,0	—	—
н. Шахритус	131,5	134,2	29,6	27,1	4,5	4,3	25,1	22,8	24,4	26,0	29,7	30,9	23,9	—
н. Ёвон	237,6	245,7	31,3	25,0	4,2	4,0	27,0	21,0	17,2	13,4	21,3	18,7	—	—
ш. Кӯлоб	107,0	104,9	24,7	25,6	8,2	7,9	16,5	17,7	28,4	80,6	33,4	87,4	70,2	-
н. Кӯлоб	109,5	115,2	26,9	23,6	4,1	2,8	22,8	20,8	16,6	15,9	20,3	20,9	28,2	31,1
н. Восеъ	218,7	225,9	28,9	27,2	4,8	4,2	24,1	22,9	12,3	9,6	16,2	12,5	—	—
н. Данғара	163,6	169,4	31,7	31,2	4,6	4,3	27,0	26,9	15,8	12,3	18,6	17,1	98,8	20,6
н. Муъминобод	95,8	98,4	28,5	23,5	3,3	3,0	25,2	20,5	15,4	14,9	18,2	21,5	—	—

Шумораи аҳоли, таваллуд, фавт ва афзоиши табиӣ аҳоли дар вилояти Хатлон

Минтақаҳо	Шумораи миёнаи аҳоли (ҳазор аҳоли)		Таваллуд (ба 1000 аҳоли)		Фавт (ба 1000 аҳоли)		Афзоиши табиӣ аҳоли (ба 1000 аҳоли)		Фавти кӯдакони то 1 сола (ба 1000 з/м)		Фавти кӯдакони то 5 сола (ба 1000 з/м)		Фавти модарон (ба 100 000 з/м)	
	2020с	2021с	2020с	2021с	2020с	2021с	2020с	2021с	2020с	2021с	2020с	2021с	2020с	2021с
н. М.С.Ҳамадонӣ	150,1	153,1	28,2	25,0	4,8	4,2	23,3	20,8	19,4	22,4	23,7	29,0	45,7	25,5
н. Фархор	172,7	177,4	29,4	26,9	4,3	3,9	25,1	23,1	14,5	16,3	20,9	22,8	—	—
н. Темурмалик	70,5	74,6	31,0	26,4	4,8	3,9	26,2	22,5	15,2	10,6	17,2	14,5	—	111,4
н. Ховалинг	58,5	57,7	29,8	23,6	3,4	2,9	26,3	20,7	14,2	11,9	17,7	15,2	70,8	—
н. Ш.Шоҳин	55,9	57,2	28,8	29,1	4,2	3,1	24,6	25,9	17,2	14,8	22,6	20,8	—	—
н. Балҷувон	30,9	32,3	35,3	30,9	3,9	3,9	31,4	27,0	20,3	18,2	26,4	20,4	—	107,2
ш. Леваконт	48,9	49,2	28,1	26,1	4,5	3,8	23,6	22,3	20,2	24,0	25,9	26,5	144,0	165,7
н. Н. Хусрав	40,0	44,6	32,4	20,9	4,3	2,7	28,1	18,1	13,1	5,7	18,5	11,4	—	—
Вил. Хатлон	3386,9	3494,9	28,8	25,0	4,2	3,7	24,6	21,3	16,1	17,1	20,1	21,3	18,2	20,2

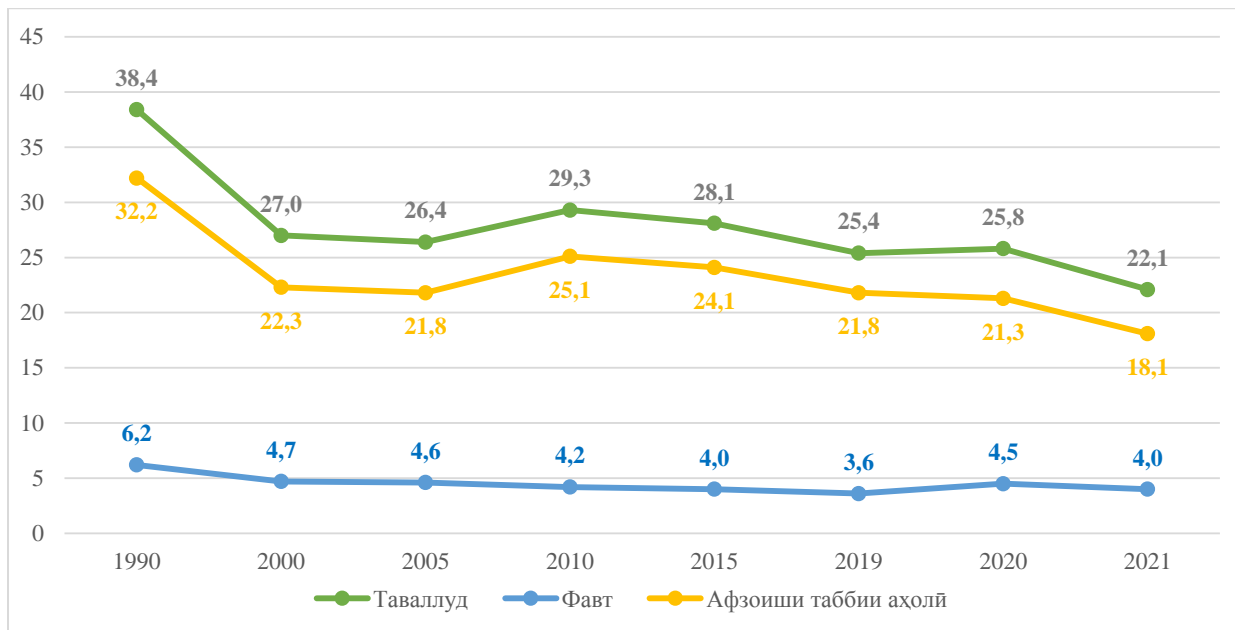
Шумораи аҳоли, таваллуд, фавт ва афзоиши табиӣ аҳоли дар ВМКБ

Минтақаҳо	Шумораи миёнаи аҳоли (ҳазор аҳоли)		Таваллуд (ба 1000 аҳоли)		Фавт (ба 1000 аҳоли)		Афзоиши табиӣ аҳоли (ба 1000 аҳоли)		Фавти кӯдакони то 1 сола (ба 1000 з/м)		Фавти кӯдакони то 5 сола (ба 1000 з/м)		Фавти модарон (ба 100 000 з/м)	
	2020с	2021с	2020с	2021с	2020с	2021с	2020с	2021с	2020с	2021с	2020с	2021с	2020с	2021с
ш.Хоруғ	30,6	31,0	16,0	13,5	6,0	4,5	9,9	9,0	3,8	4,4	3,8	11,0	—	—
н.Ванҷ	34,6	34,2	20,2	20,2	3,6	4,0	16,6	16,2	—	—	6,4	—	—	—
н.Ишкошим	33,1	30,4	17,8	15,4	4,8	4,6	13,0	10,8	5,0	2,6	7,5	5,2	251,3	—
н.Дарвоз	24,2	23,4	28,4	23,0	3,7	3,5	24,7	19,5	4,0	13,3	10,0	15,6	—	—
н.Мурғоб	16,1	16,3	37,3	21,5	8,0	5,5	29,4	16,0	3,5	19,7	13,8	23,0	—	—
н.Рошқалъа	27,6	28,1	17,1	13,3	4,7	5,0	12,4	8,3	6,0	5,8	6,0	5,8	—	—
н.Рӯшон	25,9	26,5	15,5	12,5	6,6	6,6	8,8	5,8	3,4	8,9	6,9	11,9	—	—
н.Шуғнон	38,1	39,3	20,4	15,0	7,2	6,1	13,3	8,9	9,8	13,5	9,8	21,6	—	—
ВМКБ	230,2	229,3	20,5	16,4	5,5	5,0	15,0	11,4	4,1	7,8	7,7	10,9	29,6	—

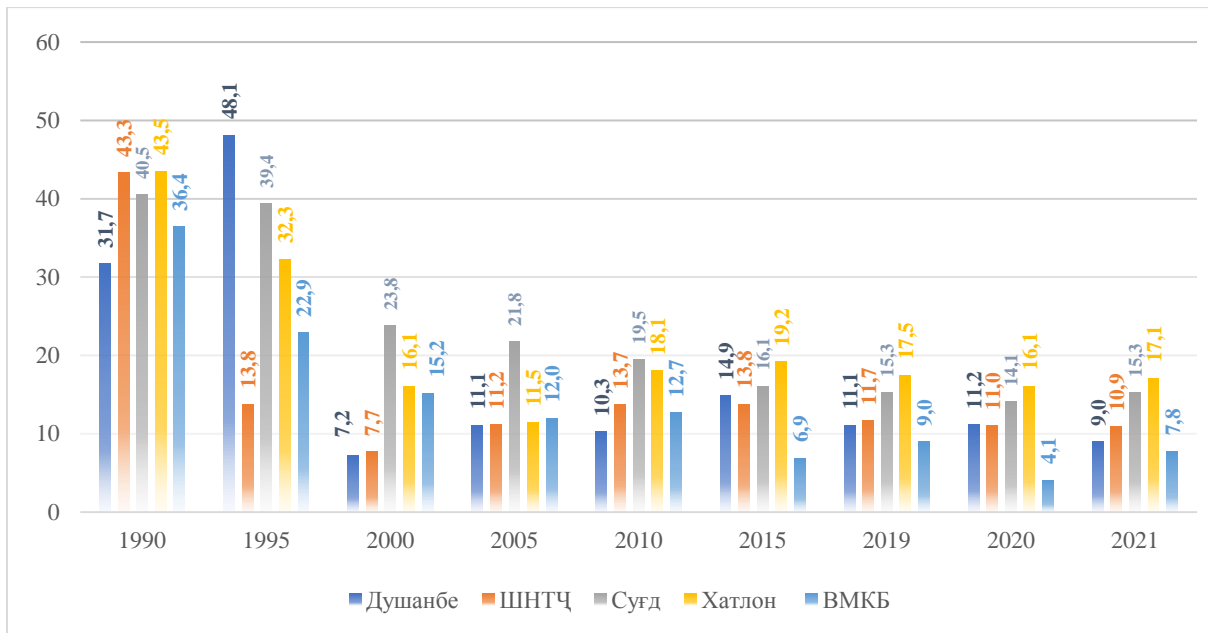
Нишондиҳандаҳои демографии Ҷумҳурии Тоҷикистон. 1990-2021

Нишондиҳандаҳо	Шаҳру вилоятҳо	1990с	1995с	2000с	2005с	2010с	2015с	2019с	2020с	2021с
Таваллуд (ба 1000 аҳоли)	Душанбе	22,7	29,9	28,5	22,2	23,8	18,3	19,5	21,0	16,1
	ШНТҶ	40,3	34,3	28,1	26,6	29,9	28,6	26,1	27,0	24,3
	Сӯғд	35,4	32,0	25,1	22,8	29,1	27,8	23,6	23,2	19,8
	Хатлон	45,5	37,6	28,6	31,4	31,2	30,9	28,5	28,8	25,0
	ВМКБ	35,1	27,2	17,4	14,9	19,1	25,1	18,0	20,5	16,4
	Ҷумҳурӣ		38,4	33,6	27,0	26,4	29,3	28,1	25,4	25,8
Фавт (ба 1000 аҳоли)	Душанбе	6,7	7,7	4,2	4,2	3,5	3,3	3,1	4,3	3,0
	ШНТҶ	5,6	4,9	4,3	4,2	3,6	3,6	3,4	4,1	3,9
	Сӯғд	6,2	6,7	5,9	5,3	4,9	4,5	4,1	5,2	4,7
	Хатлон	6,3	5,8	4,2	4,4	4,1	3,9	3,5	4,2	3,7
	ВМКБ	6,6	5,6	4,6	4,7	5,8	5,5	4,1	5,5	5,0
	Ҷумҳурӣ		6,2	6,1	4,7	4,6	4,2	4,0	3,6	4,5
Афзоиши табиӣ аҳоли (ба 1000 аҳоли)	Душанбе	16,0	22,2	24,3	18,0	20,3	15,0	16,4	16,6	18,1
	ШНТҶ	34,7	29,4	23,8	22,4	26,3	25,1	22,7	22,9	20,4
	Сӯғд	29,2	25,3	19,2	17,5	24,2	23,2	19,5	17,9	15,1
	Хатлон	39,2	31,8	24,4	27,0	27,2	27,0	25,0	24,6	21,3
	ВМКБ	28,5	21,6	12,8	10,2	13,3	19,6	13,9	15,0	11,4
	Ҷумҳурӣ		32,2	27,5	22,3	21,8	25,1	24,1	21,8	21,3
Фавти кӯдакони то 1 сола (ба 1000 з/м)	Душанбе	31,7	48,1	7,2	11,1	10,3	14,9	11,1	11,2	9,0
	ШНТҶ	43,3	13,8	7,7	11,2	13,7	13,8	11,7	11,0	10,9
	Сӯғд	40,5	39,4	23,8	21,8	19,5	16,1	15,3	14,1	15,3
	Хатлон	43,5	32,3	16,1	11,5	18,1	19,2	17,5	16,1	17,1
	ВМКБ	36,4	22,9	15,2	12,0	12,7	6,9	9,0	4,1	7,8
	Ҷумҳурӣ		40,9	30,9	15,5	14,1	16,8	16,5	14,8	13,7

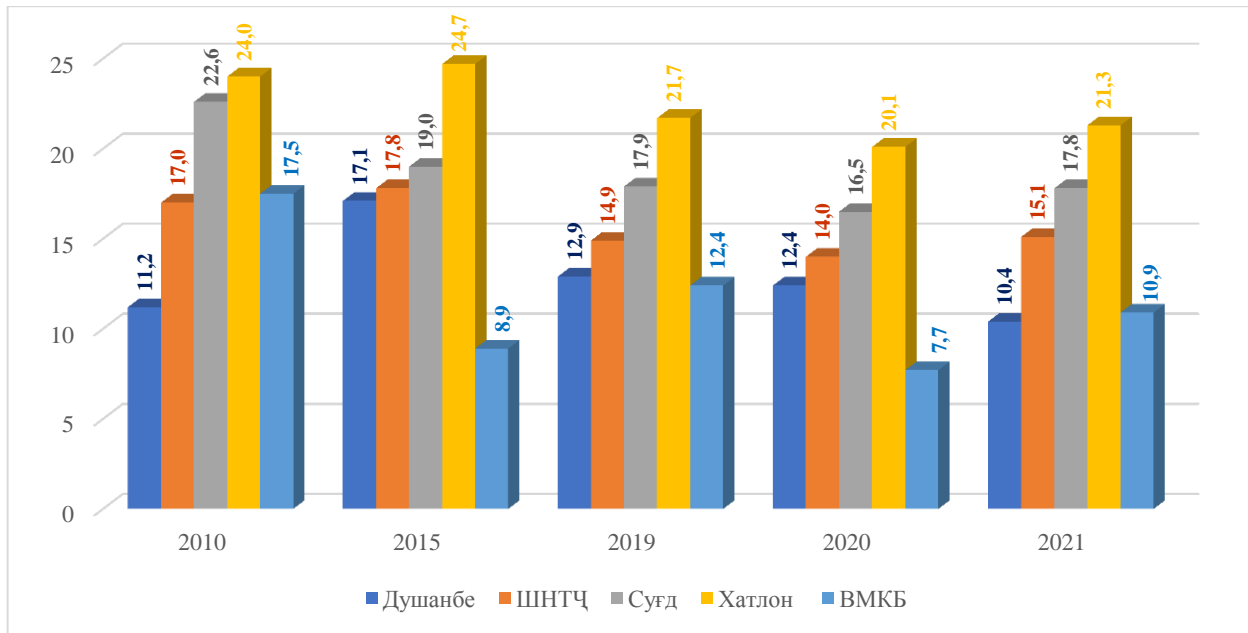
Таваллуд, фавт ва афзоиши табиӣ аҳоли дар Ҷумҳурии Тоҷикистон



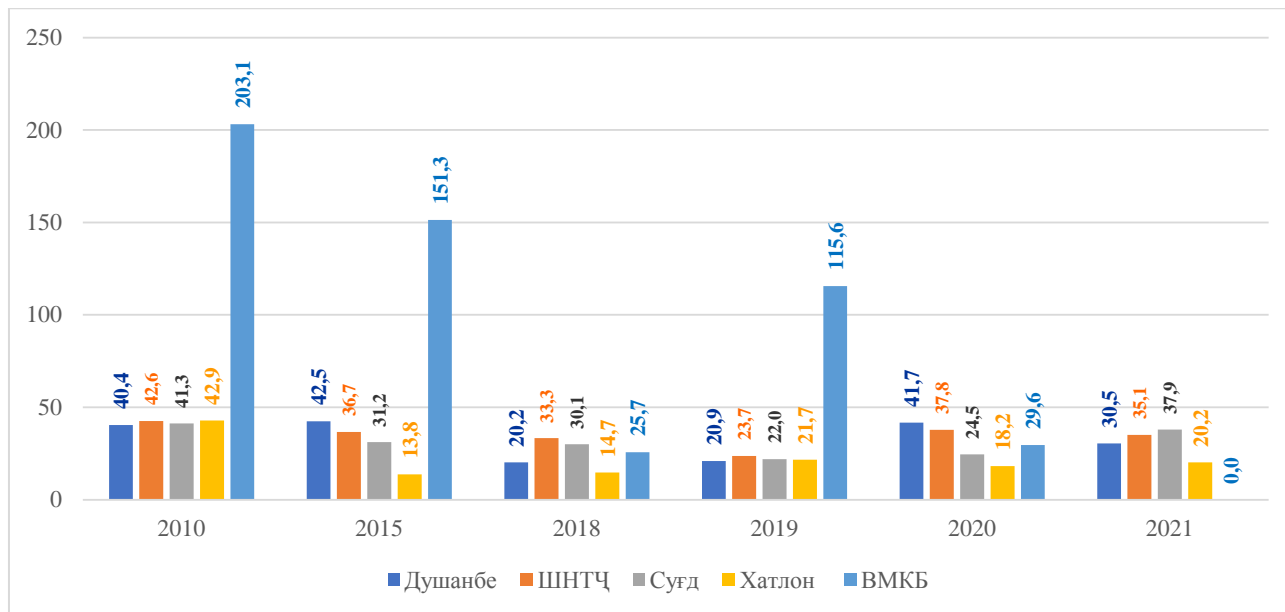
Фавти кӯдакони то 1 сола (ба 1000 зиндагаваллуд)



Фавти кӯдакони то 5 сола (ба 1000 зиндааваллуд)



Фавти модарон (ба 100 000 зиндаваллуд)



II. Баъзе нишондиҳандаҳои солимии аҳоли ва фаъолияти муассисаҳои тандурустӣ дар Иттиҳоди давлатҳои мустақил, Ҷумҳуриҳои Осиёи Марказӣ ва Иттиҳоди Аврупо

Нишондиҳандаҳои демографӣ

Мамлакат	Солҳо	Шумораи таваллудшудагон	Шумораи фавтидагон	Фавти навзодон ба 1000 з/т	Фавти перинаталӣ ба 1000 таваллуд	Мурда таваллуд ба 1000 таваллуд	Фавти модарон ба 100 000 з/т
		<i>ба 1000 нафар аҳоли</i>					
Тоҷикистон	2021	22,1	4,0	14,2	18,2	10,1	28,9
Эстония	2020	10,2	11,9	1,7	2,9	3,3	9,0
Белорусия	2020	9,8	12,8 (2014)	2,7	3,0	3,0	4,0
Швесария	2019	10,4	7,9	3,4	3,0	4,0	5,0
Дания	2019	10,9	9,8	0,7	2,2 (2018)	3,5 (2015)	6,0
Қазоқистон	2019	21,7	7,2	8,0	7,0	7,6	13,7
Қирғизистон	2019	27,1 (2018)	5,4	14,8	12,2	9,1	24,8
Олмон	2019	9,7	11,3 (2015)	3,2	5,6 (2015)	3,8 (2015)	3,0 (2019)
Россия	2019	10,1	13,3	5,1	4,9	5,4	9,1
Туркменистон	2019	23,3	7,1	43,4	14,2	7,0 (2020)	42,0
Ўзбекистон	2020	24,5 (2019)	5,1	6,4	11,2 (2019)	8,3 (2019)	19,6
Украина	2019	9,0	14,7	7,8	8,1	6,4	24,0
Австрия	2019	10,0	9,2 (2016)	2,7	2,7	3,1	6,0
Ҷумҳуриҳои Осиёи Марказӣ	2019	24,3	5,6	24,2	11,2	8,3	18,0
Иттиҳоди Давлатҳои Мустақим	2019	13,3	11,3	14,4	8,3	7,0	14,0
Иттиҳоди Аврупо	2019	9,4	10,2	8,8	5,5	4,3	9,0

Сарчашма: <https://gateway.euro.who.int/ru/indicators/h2020>

Ҷадвали 6

Давомнокии пешбинишавандаи ҳаёт ҳангоми таваллуд
(миқдори солҳо)

Мамлакат	Солҳо	Ҳамаи аҳоли
Эстония	2020	78,9
Белорусия	2020	74,5
Швесария	2019*	83,5
Дания	2019*	81,0
Қазақистон	2019	73,2
Қирғизистон	2019	71,5
Олмон	2019*	82,1
Россия	2018	72,9
Туркменистон	2018 (ВОЗ)	70,6
Ўзбекистон	2019	75,1
Украина	2019*	71,2
Австрия	2019*	82,0
Ҷумҳуриҳои Осиёи Марказӣ	2015	73,0
Иттиҳоди Давлатҳои Муствақим	2015	72,2
Иттиҳоди Аврупо	2018	80,9

*Маълумот: *Народонаселение мира 2019*

Ҷадвали 7

Давомнокии пешбинишавандаи ҳаёт ҳангоми таваллуд
дар Ҷумҳурии Тоҷикистон (шумораи солҳо)

Солҳо	Ҳамаи аҳоли	Мард	Зан
2008	72,2	69,7	74,8
2009	72,8	70,5	75,3
2010	72,5	70,8	74,4
2011	72,5	70,9	74,1
2012	72,8	71,1	74,6
2013	73,4	71,6	75,3
2014	73,4	71,6	75,4
2015	73,6	71,8	75,6
2016	73,7	71,9	75,7
2017	74,9	73,0	76,9
2018	75,0	73,3	76,9
2019	75,1	73,5	76,8
2020	72,6	69,9	76,1
2021	73,3	71,8	74,9

Ҷадвали 8

Таъминотноки бо табибон ва катҳо
(ба 100 000 аҳоли)

Мамлакат	Солҳо	Таъминотноки бо табибон	Таъминотноки бо катҳо
Тоҷикистон	2021	203,6	425,7
Эстония	2019	347,5	500,9
Белорусия	2018	577,8	1083,0 (2014)
Швесария	2020	438,4	457,1
Дания	2018	366,0	254,2 (2014)
Қазоқистон	2020	407,4	515,8
Қирғизистон	2016	227,1	443,4
Олмон	2019	423,2	826,2 (2014)
Россия	2019	487,3	799,0
Туркменистон	2014	229,1	402,8
Ўзбекистон	2020	270,0	466,0
Украина	2019	370,1	648,7
Австрия	2020	529,0	742,0
Ҷумҳуриҳои Осиёи Марказӣ	2014	269,0	465,1
Иттиҳоди Давлатҳои Мустақим	2017	354,9	713,6 (2014)
Иттиҳоди Аврупо	2019	389,2	433,0 (2014)

Ҷадвали 9

Таширф ва бистарикунонӣ

Мамлакат	Солҳо	Шумораи таширфот ба як нафар дар як сол	Шумораи бистаришвӣ ба 100 нафар аҳоли	Сукунати миёнаи беморон дар статсионар
Тоҷикистон	2021	6,8	9,0	9,0
Эстония	2015	6,3	17,5	7,5
Белорусия	2019	13,5	30,9	10,4
Швесария	2014	3,9 (2012)	17,0	8,5
Дания	2015	3,4	15,1	4,3 (2013)
Қазоқистон	2019	4,6	14,5	9,2
Қирғизистон	2019	2,5	13,8	7,1
Олмон	2015	9,9	25,7	7,6
Россия	2020	8,4	17,0	10,6
Туркменистон	2020	3,1	17,2	7,6
Ўзбекистон	2019	8,8	17,8 (2019)	6,7
Украина	2019	9,3	19,0	11,4
Австрия	2014	6,8	24,6	8,2
Ҷумҳуриҳои Осиёи Марказӣ	2019	6,2	15,9	7,8
Иттиҳоди Давлатҳои Мустақим	2019	8,0	18,7	9,9
Иттиҳоди Аврупо	2014	7,6	17,4	6,4

III. ШАБАКАИ МУАССИСАҶОИ ТАНДУРУСТӢ

Шабаккаи муассисаҳои тандурустӣ

Минтақаҳо	Ҳамагӣ		Аз ҷумла,																	марказ- хон стомато- логӣ	
			Муассиса- ҳои КАТС		аз ҷумла,																
	бунгоҳҳои саломатӣ				нуқтаҳои тиббӣ		МСД		МСН		МСШ		муассиса- ҳои ёрии таъҷилии тиббӣ		марказ- ҳои тиббӣ онлаин						
2020с	2021с	2020с	2021с	2020с	2021с	2020с	2021с	2020с	2021с	2020с	2021с	2020с	2021с	2020с	2021с	2020с	2021с	2020с	2021с		
ш. Душанбе	315	374	62	97	—	—	45	80	—	—	—	—	15	15	—	—	2	2	4	4	
аз ҷумла: Р.Т.ш. Душанбе*	89	121	44	76	—	—	28	60	—	—	—	—	15	15	—	—	1	1	4	4	
ШНТЧ	1005	977	749	727	486	464	21	26	213	208	9	9	5	5	14	14	1	1	4	4	
ш. Роғун	31	31	18	18	11	11	—	—	4	4	—	—	2	2	1	1	—	—	—	—	
н. Варзоб	49	49	39	40	24	24	—	—	9	10	1	1	—	—	5	5	—	—	—	—	
н. Рашт	86	86	71	71	49	49	—	—	19	19	1	1	—	—	1	1	1	1	—	—	
ш. Ҳисор	104	102	77	77	41	41	—	—	35	35	—	—	1	1	—	—	—	—	1	1	
н. Лахш	63	63	49	49	38	38	—	—	9	9	1	1	—	—	1	1	—	—	—	—	
н. Нуробод	48	48	35	35	29	29	—	—	5	5	1	1	—	—	—	—	—	—	—	—	
ш. Ваҳдат	153	153	111	110	79	78	—	—	30	30	—	—	1	1	1	1	—	—	1	1	
н. Рӯдакӣ	146	124	119	101	81	59	6	16	30	24	1	1	—	—	1	1	—	—	1	1	
н. Сангвор	37	37	27	27	22	22	—	—	4	4	1	1	—	—	—	—	—	—	—	—	
н. Тоҷикобод	38	38	27	27	21	21	—	—	4	4	1	1	—	—	1	1	—	—	—	—	
ш. Турсунзода	117	112	85	80	50	50	5	—	28	28	—	—	1	1	1	1	—	—	1	1	
н. Файзобод	68	67	54	55	26	27	10	10	16	16	1	1	—	—	1	1	—	—	—	—	
н. Шаҳринав	54	55	37	37	15	15	—	—	20	20	1	1	—	—	1	1	—	—	—	—	
Вил. Сӯғд	1162	1160	640	639	349	348	10	8	224	226	16	16	22	22	18	18	1	1	5	5	
Вил. Хатлон	1703	1724	1202	1207	726	726	32	33	379	382	22	22	10	10	30	30	4	4	13	13	
ВМКБ	348	350	237	238	170	171	—	—	50	50	7	7	1	1	8	8	1	1	1	1	
Ҷумхури	4533	4585	2890	2908	1731	1709	108	147	866	866	54	54	53	53	70	70	9	9	27	27	

*Раёсати тандурустии ш. Душанбе

Шабакани муассисаҳои тандурустӣ дар Ҷумҳурии Тоҷикистон

Минтақаҳо	Беморхонаҳо																	
	Ҳамагӣ		аз ҷумла,															
			минтақавӣ		рақамӣ		марказии ноҳиявӣ		шаҳрӣ		вилоятӣ		махсусгардонидашуда		сил		сироятӣ	
	2020с	2021с	2020с	2021с	2020с	2021с	2020с	2021с	2020с	2021с	2020с	2021с	2020с	2021с	2020с	2021с	2020с	2021с
ш. Душанбе	53	56	—	—	—	—	—	—	4	5	—	—	3	3	1	1	2	2
аз ҷумла: Р.Т.ш. Душанбе*	18	18	—	—	—	—	—	—	4	3	—	—	—	—	1	1	2	2
ШНТЧ	94	91	32	32	5	4	9	9	4	4	—	—	—	—	1	1	1	1
ш.Роғун	2	2	1	1	—	—	—	—	1	1	—	—	—	—	—	—	—	—
н.Варзоб	2	1	—	—	1	—	1	1	—	—	—	—	—	—	—	—	—	—
н.Рашт	6	6	4	4	—	—	1	1	—	—	—	—	—	—	—	—	—	—
ш.Ҳисор	9	8	1	1	—	1	—	—	1	1	—	—	—	—	—	—	1	1
н.Лахш	7	7	6	6	—	—	1	1	—	—	—	—	—	—	—	—	—	—
н.Нуробод	6	6	5	5	—	—	1	1	—	—	—	—	—	—	—	—	—	—
ш. Ваҳдат	14	15	6	6	—	—	—	—	1	1	—	—	—	—	1	1	—	—
н. Рӯдакӣ	11	9	2	2	3	2	1	1	—	—	—	—	—	—	—	—	—	—
н. Сангвор	3	3	2	2	—	—	1	1	—	—	—	—	—	—	—	—	—	—
н.Тоҷикобод	4	4	3	3	—	—	1	1	—	—	—	—	—	—	—	—	—	—
ш.Турсунзода	14	13	—	—	1	1	—	—	1	1	—	—	—	—	—	—	—	—
н.Файзобод	3	3	2	2	—	—	1	1	—	—	—	—	—	—	—	—	—	—
н.Шаҳринав	2	2	—	—	—	—	1	1	—	—	—	—	—	—	—	—	—	—
Вил. Сугд	181	179	61	61	2	2	13	13	15	15	2	2	1	1	—	—	3	3
Вил. Хатлон	161	160	18	17	59	60	24	22	1	3	2	2	—	—	1	1	1	1
ВМКБ	37	37	17	18	1	1	7	7	—	—	1	1	—	—	—	—	—	—
Ҷумҳурӣ	526	523	128	128	67	67	53	53	24	25	5	5	4	4	3	3	7	7

*Раёсати тандурустии ш. Душанбе

Шабакани муассисаҳои тандурусти дар Ҷумҳурии Тоҷикистон

Минтақаҳо	аз ҷумла,											
	рӯҳӣ		хусусӣ		барқароркунӣ		худмаблағ-гузор		таваллудхонаҳо		дигар	
	2020с	2021с	2020с	2021с	2020с	2021с	2020с	2021с	2020с	2021с	2020с	2021с
ш. Душанбе	—	—	10	8	—	—	3	3	2	2	22	27
аз ҷумла: Р.Т.ш. Душанбе*	—	—	—	—	—	—	2	2	2	2	7	7
ШНТЧ	2	2	19	19	1	2	1	1	2	2	12	9
ш.Роғун	—	—	—	—	—	—	—	—	—	—	—	—
н.Варзоб	—	—	—	—	—	—	—	—	—	—	3	—
н.Рашт	1	1	—	—	—	—	—	—	—	—	—	—
ш.Хисор	—	—	1	—	—	—	—	—	2	2	2	—
н.Лахш	—	—	—	—	—	—	—	—	—	—	—	—
н.Нуробод	—	—	—	—	—	—	—	—	—	—	—	—
ш. Ваҳдат	—	—	5	6	1	2	1	1	—	—	3	2
н. Рӯдакӣ	1	1	3	3	—	—	—	—	—	—	1	—
н. Сангвор	—	—	—	—	—	—	—	—	—	—	—	—
н.Тоҷикобод	—	—	—	—	—	—	—	—	—	—	—	—
ш.Турсунзода	—	—	9	9	—	—	—	—	—	—	2	—
н.Файзобод	—	—	—	—	—	—	—	—	—	—	—	—
н.Шаҳринав	—	—	1	1	—	—	—	—	—	—	1	—
Вил. Сӯғд	1	1	45	43	3	3	1	1	3	3	5	5
Вил. Хатлон	—	—	11	11	2	2	—	—	1	1	8	8
ВМКБ	—	—	1	—	—	—	—	—	1	1	2	2
Ҷумҳурӣ	3	3	86	81	6	7	5	5	9	9	49	51

*Райсати тандурусти ш. Душанбе

Шабакани муассисаҳои тандурусти дар Ҷумҳурии Тоҷикистон

Минтақаҳо	Марказҳои бемориҳои пӯсти зӯҳравӣ				Марказҳои бемориҳои рӯҳӣ				Марказҳои наркологӣ				Марказҳои саратоншиносӣ			
	Ҳамагӣ		аз ҷумла, бо статсионар		Ҳамагӣ		аз ҷумла, бо статсионар		Ҳамагӣ		аз ҷумла, бо статсионар		Ҳамагӣ		аз ҷумла, бо статсионар	
	2020с	2021с	2020с	2021с	2020с	2021с	2020с	2021с	2020с	2021с	2020с	2021с	2020с	2021с	2020с	2021с
ш. Душанбе	2	2	2	2	2	2	1	1	2	2	1	1	1	1	1	1
аз ҷумла: Р.Т.ш. Душанбе*	1	1	1	1	—	—	—	—	1	1	—	—	—	—	—	—
ШНТЧ	3	3	2	2	1	1	1	1	—	—	—	—	—	—	—	—
ш.Роғун	—	—	—	—	—	—	—	—	—	—	—	—	—	—	—	—
н.Варзоб	—	—	—	—	—	—	—	—	—	—	—	—	—	—	—	—
н.Рашт	—	—	—	—	—	—	—	—	—	—	—	—	—	—	—	—
ш.Хисор	1	1	1	1	—	—	—	—	—	—	—	—	—	—	—	—
н.Лахш	—	—	—	—	—	—	—	—	—	—	—	—	—	—	—	—
н.Нуробод	—	—	—	—	—	—	—	—	—	—	—	—	—	—	—	—
ш. Ваҳдат	—	—	—	—	—	—	—	—	—	—	—	—	—	—	—	—
н. Рӯдакӣ	—	—	—	—	—	—	—	—	—	—	—	—	—	—	—	—
н. Сангвор	—	—	—	—	—	—	—	—	—	—	—	—	—	—	—	—
н.Точикобод	—	—	—	—	—	—	—	—	—	—	—	—	—	—	—	—
ш.Турсунзода	1	1	1	1	1	1	1	1	—	—	—	—	—	—	—	—
н.Файзобод	—	—	—	—	—	—	—	—	—	—	—	—	—	—	—	—
н.Шаҳринав	1	1	—	—	—	—	—	—	—	—	—	-	—	—	—	—
Вил. Сӯғд	5	5	5	5	6	6	5	5	5	5	4	4	1	1	1	1
Вил. Хатлон	11	10	6	6	2	2	2	2	2	2	2	2	2	2	2	2
ВМКБ	1	1	1	1	1	1	1	1	1	1	1	1	1	1	1	1
Ҷумҳурӣ	22	21	16	16	12	12	10	10	10	10	8	8	5	5	5	5

*Раёсати тандурусти ш. Душанбе

Шабакани муассисаҳои тандурустӣ дар Ҷумҳурии Тоҷикистон

Минтақаҳо	Марказҳои бемориҳои дил				Марказҳои бемориҳои эндокринологӣ				Марказҳои бемориҳои ҷашм				Маркази мубориза бар зидди бемориҳои сил				Пажӯҳишгоҳҳои илмӣ тадқиқотӣ			
	Ҳамагӣ		аз ҷумла, бо статс.		Ҳамагӣ		аз ҷумла, бо статс.		Ҳамагӣ		аз ҷумла, бо статс.		Ҳамагӣ		аз ҷумла, бо статс.		Ҳамагӣ		аз ҷумла, бо статс.	
	2020с	2021с	2020с	2021с	2020с	2021с	2020с	2021с	2020с	2021с	2020с	2021с	2020с	2021с	2020с	2021с	2020с	2021с	2020с	2021с
ш. Душанбе	1	1	1	1	2	2	—	—	1	1	1	1	2	2	—	—	5	5	4	4
аз ҷумла: Р.Т.ш. Душанбе	—	—	—	—	1	1	—	—	—	—	—	—	1	1	—	—	—	—	—	—
ШНТЧ	—	—	—	—	—	—	—	—	—	—	—	—	13	13	3	3	—	—	—	—
ш.Роғун	—	—	—	—	—	—	—	—	—	—	—	—	1	1	—	—	—	—	—	—
н.Варзоб	—	—	—	—	—	—	—	—	—	—	—	—	1	1	—	—	—	—	—	—
н.Рашт	—	—	—	—	—	—	—	—	—	—	—	—	1	1	—	—	—	—	—	—
ш.Ҳисор	—	—	—	—	—	—	—	—	—	—	—	—	1	1	1	1	—	—	—	—
н.Лахш	—	—	—	—	—	—	—	—	—	—	—	—	1	1	—	—	—	—	—	—
н.Нуробод	—	—	—	—	—	—	—	—	—	—	—	—	1	1	—	—	—	—	—	—
ш.Ваҳдат	—	—	—	—	—	—	—	—	—	—	—	—	1	1	—	—	—	—	—	—
н.Рӯдакӣ	—	—	—	—	—	—	—	—	—	—	—	—	1	1	1	1	—	—	—	—
н.Сангвор	—	—	—	—	—	—	—	—	—	—	—	—	1	1	—	—	—	—	—	—
н.Тоҷикобод	—	—	—	—	—	—	—	—	—	—	—	—	1	1	—	—	—	—	—	—
ш.Турсунзода	—	—	—	—	—	—	—	—	—	—	—	—	1	1	1	1	—	—	—	—
н.Файзобод	—	—	—	—	—	—	—	—	—	—	—	—	1	1	—	—	—	—	—	—
н.Шаҳринав	—	—	—	—	—	—	—	—	—	—	—	—	1	1	—	—	—	—	—	—
Вил. Суғд	3	3	3	3	1	1	1	1	1	1	1	1	19	19	5	5	—	—	—	—
Вил. Хатлон	2	2	1	1	2	2	2	2	2	2	2	2	21	20	14	13	—	—	—	—
ВМКБ	1	1	1	1	1	1	—	—	1	1	1	1	8	8	1	1	—	—	—	—
Ҷумҳурӣ	7	7	6	6	6	6	3	3	5	5	5	5	63	62	23	22	5	5	4	4

*Райсати тандурустии ш. Душанбе

Шабакани муассисаҳои тандурусти дар Ҷумҳурии Тоҷикистон

Минтақаҳо	Марказҳои махсусгардонидашуда													
	СНД СЭ ва МНД СЭ		МҲБК		солимии репродуктивӣ		СПИД		МТТҲС		Эмгузаронӣ		бемориҳои тропикӣ	
	2020с	2021с	2020с	2021с	2020с	2021с	2020с	2021с	2020с	2021с	2020с	2021с	2020с	2021с
ш. Душанбе	6	6	1	1	2	2	2	2	2	2	1	1	1	1
аз ҷумла: Р.Т.ш. Душанбе*	5	5	1	1	1	1	1	1	1	1	—	—	—	—
ШНТҶ	13	13	13	13	13	13	13	13	13	13	13	13	3	3
ш. Рогун	1	1	1	1	1	1	1	1	1	1	1	1	—	—
н. Варзоб	1	1	1	1	1	1	1	1	1	1	1	1	—	—
н. Рашт	1	1	1	1	1	1	1	1	1	1	1	1	1	1
ш. Ҳисор	1	1	1	1	1	1	1	1	1	1	1	1	—	—
н. Лахш	1	1	1	1	1	1	1	1	1	1	1	1	—	—
н. Нуробод	1	1	1	1	1	1	1	1	1	1	1	1	—	—
ш. Ваҳдат	1	1	1	1	1	1	1	1	1	1	1	1	1	1
н. Рӯдакӣ	1	1	1	1	1	1	1	1	1	1	1	1	—	—
н. Сангвор	1	1	1	1	1	1	1	1	1	1	1	1	—	—
н. Тоҷикобод	1	1	1	1	1	1	1	1	1	1	1	1	—	—
ш. Турсунзода	1	1	1	1	1	1	1	1	1	1	1	1	—	—
н. Файзобод	1	1	1	1	1	1	1	1	1	1	1	1	—	—
н. Шаҳринав	1	1	1	1	1	1	1	1	1	1	1	1	1	1
Вил. Сугд	19	19	18	18	18	18	16	16	19	19	18	18	2	2
Вил. Хатлон	27	27	27	27	28	28	26	27	28	28	26	26	15	15
ВМКБ	9	9	9	9	8	8	9	9	8	8	8	8	4	4
Ҷумҳурӣ	74	74	68	68	69	69	66	67	70	70	66	66	25	25

*Райсати тандурусти ш. Душанбе

Шабаккаи муассисаҳои тандурустӣ дар Ҷумҳурии Тоҷикистон

Минтақаҳо	Марказҳои омор ва иттилооти тиббӣ		Марказҳои кори хамширагӣ		Марказҳои дигар		ҶДММ		Коллечҳои тиббӣ		Донишгоҳҳои олии тиббӣ	
	2020с	2021с	2020с	2021с	2020с	2021с	2020с	2021с	2020с	2021с	2020с	2021с
ш. Душанбе	2	2	2	2	37	42	133	149	1	1	1	1
аз ҷумла: РТ ш. Душанбе*	1	1	1	1	10	10	—	0	—	—	—	—
ШНТҶ	—	—	—	—	11	11	54	51	4	4	—	—
ш. Роғун	—	—	—	—	—	—	4	4	—	—	—	—
н. Варзоб	—	—	—	—	1	1	—	—	—	—	—	—
н. Рашт	—	—	—	—	1	1	—	—	1	1	—	—
ш. Ҳисор	—	—	—	—	2	2	9	8	1	1	—	—
н. Лахш	—	—	—	—	—	—	—	—	—	—	—	—
н. Нуробод	—	—	—	—	—	—	—	—	—	—	—	—
ш. Ваҳдат	—	—	—	—	2	2	16	16	1	1	—	—
н. Рӯдакӣ	—	—	—	—	2	2	7	5	—	—	—	—
н. Сангвор	—	—	—	—	—	—	—	—	—	—	—	—
н. Тоҷикобод	—	—	—	—	—	—	—	—	—	—	—	—
ш. Турсунзода	—	—	—	—	2	2	9	10	1	1	—	—
н. Файзобод	—	—	—	—	—	—	4	2	—	—	—	—
н. Шаҳринав	—	—	—	—	1	1	5	6	—	—	—	—
Вил. Сӯғд	1	1	1	1	24	28	183	180	4	4	—	—
Вил. Хатлон	3	3	1	1	37	39	96	112	4	4	1	1
ВМКБ	1	1	1	1	2	4	6	5	1	1	—	—
Ҷумҳурӣ	7	7	5	5	111	124	472	497	14	14	2	2

*Раёсати тандурустии ш. Душанбе

Шабакаи муассисаҳои тандурустӣ дар вилояти Суғд

Минтақаҳо	Ҳамагӣ		Аз ҷумла,																Марказҳои стоматологӣ		
			муассисаҳои КАТС		аз ҷумла,																
					бунгоҳҳои саломатӣ		нуқтаҳои тиббӣ		МСД		МСН		МСШ		муассисаҳои ёрии таъҷилии тиббӣ		марказҳои тиббӣ оилавӣ				
2020с	2021с	2020с	2021с	2020с	2021с	2020с	2021с	2020с	2021с	2020с	2021с	2020с	2021с	2020с	2021с	2020с	2021с	2020с	2021с		
ш.Хучанд	125	122	8	8	—	—	—	—	—	—	—	—	—	6	6	1	1	1	1	2	2
ш.Гулистон	32	33	12	12	3	3	—	—	—	—	—	—	—	8	8	1	1	—	—	—	—
ш.Истиклол	10	10	3	3	—	—	1	1	—	—	—	—	—	1	1	1	1	—	—	—	—
ш.Бустон	17	17	2	2	—	—	—	—	—	—	—	—	—	1	1	1	1	—	—	—	—
н.Ашт	75	73	56	56	35	35	1	1	18	18	1	1	—	—	1	1	—	—	—	—	
н.Айнӣ	72	72	54	54	31	31	—	—	20	20	2	2	—	—	1	1	—	—	—	—	
н.Деваштич	64	63	41	41	20	20	—	—	18	18	2	2	—	—	1	1	—	—	—	—	
н.Зафаробод	43	44	24	24	9	10	5	4	8	8	1	1	—	—	1	1	—	—	—	—	
ш.Исфара	74	75	44	44	23	23	1	1	15	15	—	—	4	4	1	1	—	—	1	1	
ш.Конибодом	64	67	38	38	18	18	1	1	16	16	—	—	2	2	1	1	—	—	—	—	
н.Мастҷоҳ	52	50	30	30	17	17	—	—	11	11	1	1	—	—	1	1	—	—	—	—	
н.Спитамен	38	40	20	20	8	8	—	—	9	9	2	2	—	—	1	1	—	—	—	—	
ш.Панҷакент	162	162	107	107	65	65	—	—	40	40	1	1	—	—	1	1	—	—	1	1	
н.Ҷ. Расулов	51	50	33	33	18	17	—	—	13	14	1	1	—	—	1	1	—	—	—	—	
ш.Истаравшан	105	105	50	50	29	28	—	—	18	19	2	2	—	—	1	1	—	—	1	1	
н.Б. Ғафуров	123	122	84	83	50	50	1	—	31	31	1	1	—	—	1	1	—	—	—	—	
н.Шаҳристон	25	25	15	15	11	11	—	—	2	2	1	1	—	—	1	1	—	—	—	—	
н.Кӯҳ.Мастҷоҳ	27	27	19	19	12	12	—	—	5	5	1	1	—	—	1	1	—	—	—	—	
Вил. Суғд	1162	1160	640	639	349	348	10	8	224	226	16	16	22	22	18	18	1	1	5	5	

Шабакани муассисаҳои тандурустӣ дар вилояти Суғд

Минтақаҳо	Беморхонаҳо																	
	Ҳамагӣ		аз ҷумла,															
			минтақавӣ		рақамӣ		марказии ноҳиявӣ		шаҳрӣ		вилоятӣ		маҳсулгар-донидашуда		сил		сироятӣ	
	2020с	2021с	2020с	2021с	2020с	2021с	2020с	2021с	2020с	2021с	2020с	2021с	2020с	2021с	2020с	2021с	2020с	2021с
ш.Хучанд	39	37	—	—	—	—	—	—	2	2	2	2	1	1	—	—	1	1
ш.Ғулистон	6	6	—	—	—	—	—	—	6	6	—	—	—	—	—	—	—	—
ш.Истиқлол	1	1	—	—	—	—	—	—	1	1	—	—	—	—	—	—	—	—
ш.Бустон	3	2	—	—	—	—	—	—	1	1	—	—	—	—	—	—	—	—
н.Ашт	7	8	5	5	—	—	1	1	—	—	—	—	—	—	—	—	—	—
н.Айнӣ	8	8	6	6	1	1	1	1	—	—	—	—	—	—	—	—	—	—
н.Деваштич	9	10	6	6	1	1	1	1	—	—	—	—	—	—	—	—	—	—
н.Зафаробод	4	4	2	2	—	—	1	1	—	—	—	—	—	—	—	—	—	—
ш.Исфара	9	9	3	3	—	—	—	—	3	3	—	—	—	—	—	—	—	—
ш.Конибодом	10	10	4	4	—	—	1	1	1	1	—	—	—	—	—	—	—	—
н.Мастҷоҳ	7	7	4	4	—	—	1	1	—	—	—	—	—	—	—	—	—	—
н.Спитамен	3	3	2	2	—	—	1	1	—	—	—	—	—	—	—	—	—	—
ш.Панҷакент	24	24	13	13	—	—	1	1	1	1	—	—	—	—	—	—	1	1
н.Ҷ.Расулов	6	5	3	3	—	—	1	1	—	—	—	—	—	—	—	—	—	—
ш.Истаравшан	24	24	3	3	—	—	1	1	—	—	—	—	—	—	—	—	1	1
н.Б.Ғафуров	16	16	10	10	—	—	1	1	—	—	—	—	—	—	—	—	—	—
н.Шаҳристон	1	1	—	—	—	—	1	1	—	—	—	—	—	—	—	—	—	—
н.Кӯҳ.Мастҷоҳ	1	1	—	—	—	—	1	1	—	—	—	—	—	—	—	—	—	—
Вил. Суғд	181	179	61	61	2	2	13	13	15	15	2	2	1	1	—	—	3	3

Шабакаи муассисаҳои тандурустӣ дар вилояти Суғд

Минтақаҳо	аз ҷумла,											
	рӯҳӣ		хусусӣ		барқароркунӣ		худмаблағ- гузор		таваллудхонаҳо		дигар	
	2020с	2021с	2020с	2021с	2020с	2021с	2020с	2021с	2020с	2021с	2020с	2021с
ш.Хучанд	1	1	17	15	3	3	1	1	2	2	2	2
ш.Ғулистон	—	—	—	—	—	—	—	—	—	—	—	—
ш.Истиклол	—	—	—	—	—	—	—	—	—	—	—	—
ш.Бустон	—	—	2	1	—	—	—	—	—	—	—	—
н.Ашт	—	—	1	2	—	—	—	—	—	—	—	—
н.Айнӣ	—	—	—	—	—	—	—	—	—	—	—	—
н.Деваштич	—	—	1	2	—	—	—	—	—	—	—	—
н.Зафаробод	—	—	—	—	—	—	—	—	—	—	—	—
ш.Исфара	—	—	—	—	—	—	—	—	—	—	—	—
ш.Конибодом	—	—	2	2	—	—	—	—	—	—	—	—
н.Мастҷоҳ	—	—	1	1	—	—	—	—	—	—	—	—
н.Спитамен	—	—	—	—	—	—	—	—	—	—	—	—
ш.Панҷакент	—	—	2	2	—	—	—	—	1	1	1	1
н.Ҷ.Расулов	—	—	2	1	—	—	—	—	—	—	1	1
ш.Истаравшан	—	—	13	13	—	—	—	—	—	—	1	1
н.Б.Ғафуров	—	—	4	4	—	—	—	—	—	—	—	—
н.Шахристон	—	—	—	—	—	—	—	—	—	—	—	—
н.Қӯҳ.Мастҷоҳ	—	—	—	—	—	—	—	—	—	—	—	—
Вил. Суғд	1	1	45	43	3	3	1	1	3	3	5	5

Шабакани муассисаҳои тандурустӣ дар вилояти Суғд

Минтақаҳо	Марказҳои бемориҳои пусти зухравӣ				Марказҳои бемориҳои руҳӣ				Марказҳои наркологӣ				Марказҳои саратоншиносӣ			
	Ҳамагӣ		аз ҷумла, бо статсионар		Ҳамагӣ		аз ҷумла, бо статсионар		Ҳамагӣ		аз ҷумла, бо статсионар		Ҳамагӣ		аз ҷумла, бо статсионар	
	2020с	2021с	2020с	2021с	2020с	2021с	2020с	2021с	2020с	2021с	2020с	2021с	2020с	2021с	2020с	2021с
ш.Хучанд	1	1	1	1	1	1	1	1	1	1	1	1	1	1	1	1
ш.Гулистон	—	—	—	—	—	—	—	—	—	—	—	—	—	—	—	—
ш.Истиклол	—	—	—	—	—	—	—	—	—	—	—	—	—	—	—	—
ш.Бустон	—	—	—	—	—	—	—	—	—	—	—	—	—	—	—	—
н.Ашт	—	—	—	—	—	—	—	—	—	—	—	—	—	—	—	—
н.Айнӣ	—	—	—	—	—	—	—	—	—	—	—	—	—	—	—	—
н.Деваштич	—	—	—	—	—	—	—	—	—	—	—	—	—	—	—	—
н.Зафаробод	—	—	—	—	—	—	—	—	—	—	—	—	—	—	—	—
ш.Исфара	1	1	1	1	1	1	—	—	1	1	1	1	—	—	—	—
ш.Конибодом	1	1	1	1	1	1	1	1	—	—	—	—	—	—	—	—
н.Масҷох	—	—	—	—	—	—	—	—	—	—	—	—	—	—	—	—
н.Спитамен	—	—	—	—	—	—	—	—	—	—	—	—	—	—	—	—
ш.Панҷкент	1	1	1	1	1	1	1	1	1	1	1	1	—	—	—	—
н.Ҷ.Расулов	—	—	—	—	—	—	—	—	—	—	—	—	—	—	—	—
ш.Истаравшан	1	1	1	1	1	1	1	1	1	1	1	1	—	—	—	—
н.Б.Ғафуров	—	—	—	—	1	1	1	1	1	1	—	—	—	—	—	—
н.Шахристон	—	—	—	—	—	—	—	—	—	—	—	—	—	—	—	—
н.Кӯҳ.Масҷох	—	—	—	—	—	—	—	—	—	—	—	—	—	—	—	—
Вил. Суғд	5	5	5	5	6	6	5	5	5	5	4	4	1	1	1	1

Шабакаи муассисаҳои тандурустӣ дар вилояти Суғд

Минтақаҳо	Марказҳои беморҳои дил				Марказҳои беморҳои эндокринологӣ				Марказҳои беморҳои ҷашм				Маркази мубориза бар зидди бемории сил			
	Ҳамагӣ		аз ҷумла, бо статсионар		Ҳамагӣ		аз ҷумла, бо статсионар		Ҳамагӣ		аз ҷумла, бо статсионар		Ҳамагӣ		аз ҷумла, бо статсионар	
	2020с	2021с	2020с	2021с	2020с	2021с	2020с	2021с	2020с	2021с	2020с	2021с	2020с	2021с	2020с	2021с
ш.Хучанд	1	1	1	1	1	1	1	1	1	1	1	1	2	2	1	1
ш.Гулистон	—	—	—	—	—	—	—	—	—	—	—	—	1	1	—	—
ш.Истиқлол	—	—	—	—	—	—	—	—	—	—	—	—	1	1	—	—
ш.Бустон	—	—	—	—	—	—	—	—	—	—	—	—	1	1	—	—
н.Ашт	—	—	—	—	—	—	—	—	—	—	—	—	1	1	—	—
н.Айнӣ	—	—	—	—	—	—	—	—	—	—	—	—	1	1	—	—
н.Деваштич	—	—	—	—	—	—	—	—	—	—	—	—	1	1	—	—
н.Зафаробод	—	—	—	—	—	—	—	—	—	—	—	—	1	1	—	—
ш.Исфара	—	—	—	—	—	—	—	—	—	—	—	—	1	1	1	1
ш.Конибодом	—	—	—	—	—	—	—	—	—	—	—	—	1	1	—	—
н.Мастҷоҳ	—	—	—	—	—	—	—	—	—	—	—	—	1	1	1	1
н.Спитамен	—	—	—	—	—	—	—	—	—	—	—	—	1	1	—	—
ш.Панҷакент	1	1	1	1	—	—	—	—	—	—	—	—	1	1	1	1
н.Ҷ.Расулов	—	—	—	—	—	—	—	—	—	—	—	—	1	1	—	—
ш.Истаравшан	1	1	1	1	—	—	—	—	—	—	—	—	1	1	1	1
н.Б.Ғафуров	—	—	—	—	—	—	—	—	—	—	—	—	1	1	—	—
н.Шаҳристон	—	—	—	—	—	—	—	—	—	—	—	—	1	1	—	—
н.Кӯҳ.Мастҷоҳ	—	—	—	—	—	—	—	—	—	—	—	—	1	1	—	—
Вил. Суғд	3	3	3	3	1	1	1	1	1	1	1	1	19	19	5	5

Шабакаи муассисаҳои тандурустӣ дар вилояти Суғд

Минтақаҳо	Марказҳои махсусгардонидашуда													
	СНД СЭ ва МНД СЭ		МХБК		солимии репродуктивӣ		СПИД		МТТХС		эмгузаронӣ		бемориҳои тропикӣ	
	2020с	2021с	2020с	2021с	2020с	2021с	2020с	2021с	2020с	2021с	2020с	2021с	2020с	2021с
ш.Хучанд	2	2	1	1	1	1	1	1	2	2	1	1	1	1
ш.Гулистон	1	1	1	1	1	1	1	1	1	1	1	1	—	—
ш.Истиқлол	1	1	1	1	1	1	—	—	1	1	1	1	—	—
ш.Бустон	1	1	1	1	1	1	1	1	1	1	1	1	—	—
н.Ашт	1	1	1	1	1	1	1	1	1	1	1	1	—	—
н.Айнӣ	1	1	1	1	1	1	1	1	1	1	1	1	—	—
н.Деваштич	1	1	1	1	1	1	1	1	1	1	1	1	—	—
н.Зафаробод	1	1	1	1	1	1	1	1	1	1	1	1	—	—
ш.Исфара	1	1	1	1	1	1	1	1	1	1	1	1	—	—
ш.Конибодом	1	1	1	1	1	1	1	1	1	1	1	1	—	—
н.Мастҷоҳ	1	1	1	1	1	1	1	1	1	1	1	1	—	—
н.Спитамен	1	1	1	1	1	1	1	1	1	1	1	1	—	—
ш.Панҷакент	1	1	1	1	1	1	1	1	1	1	1	1	1	1
н.Ҷ.Расулов	1	1	1	1	1	1	1	1	1	1	1	1	—	—
ш.Истаравшан	1	1	1	1	1	1	1	1	1	1	1	1	—	—
н.Б.Ғафуров	1	1	1	1	1	1	1	1	1	1	1	1	—	—
н.Шахристон	1	1	1	1	1	1	—	—	1	1	1	1	—	—
н.Қӯҳ.Мастҷоҳ	1	1	1	1	1	1	1	1	1	1	1	1	—	—
Вил. Суғд	19	19	18	18	18	18	16	16	19	19	18	18	2	2

Шабакаи муассисаҳои тандурустӣ дар вилояти Суғд

Минтақаҳо	Марказҳои омор ва иттилооти тиббӣ		Марказҳои кори хамширагӣ		Марказҳои дигар		ҶДММ		Коллечҳои тиббӣ	
	2020с	2021с	2020с	2021с	2020с	2021с	2020с	2021с	2020с	2021с
ш.Хучанд	1	1	1	1	8	8	55	54	1	1
ш.Гулистон	—	—	—	—	1	2	6	6	—	—
ш.Истиқлол	—	—	—	—	—	—	—	—	—	—
ш.Бустон	—	—	—	—	1	1	4	5	—	—
н.Ашт	—	—	—	—	—	—	5	2	—	—
н.Айнӣ	—	—	—	—	1	1	2	2	—	—
н.Деваштич	—	—	—	—	1	1	6	4	—	—
н.Зафаробод	—	—	—	—	2	1	6	8	—	—
ш.Исфара	—	—	—	—	2	3	11	11	—	—
ш.Конибодом	—	—	—	—	1	2	8	10	1	1
н.Мастҷоҳ	—	—	—	—	—	—	9	7	—	—
н.Спитамен	—	—	—	—	—	1	8	9	—	—
ш.Панҷакент	—	—	—	—	3	3	20	20	1	1
н.Ҷ. Расулов	—	—	—	—	1	1	4	4	—	—
ш.Истаравшан	—	—	—	—	2	2	22	22	1	1
н.Б. Ғафуров	—	—	—	—	—	1	15	14	—	—
н.Шаҳристон	—	—	—	—	1	1	2	2	—	—
н.Кӯҳ.Мастҷоҳ	—	—	—	—	—	—	—	—	—	—
Вил. Суғд	1	1	1	1	24	28	183	180	4	4

Шабакани муассисаҳои тандурустӣ дар вилояти Хатлон

Минтақаҳо	Ҳамагӣ		Аз ҷумла, аз ҷумла,																Марказҳои стоматологӣ	
			Муассисаҳои КАТС		бунгоҳҳои саломатӣ		нуқтаҳои тиббӣ		МСД		МСН		МСШ		Муассисаҳои ёрии таъҷили тиббӣ		Марказҳои тиббӣ оилавӣ			
	2020с	2021с	2020с	2021с	2020с	2021с	2020с	2021с	2020с	2021с	2020с	2021с	2020с	2021с	2020с	2021с	2020с	2021с	2020с	2021с
ш. Норақ	30	32	19	19	14	14	—	—	3	3	—	—	1	1	1	1	—	—	—	—
ш. Бохтар	83	83	16	16	1	1	10	10	2	2	—	—	1	1	1	1	1	1	1	1
н. Вахш	84	82	65	65	50	50	—	—	13	13	1	1	—	—	1	1	—	—	1	1
н. Хуросон	65	68	48	49	31	32	—	—	14	14	1	1	1	1	1	1	—	—	1	1
н. Дусти	62	65	48	48	32	32	—	—	13	13	1	1	1	1	1	1	—	—	—	—
н. Қубодиён	71	71	52	52	34	34	—	—	16	16	1	1	—	—	1	1	—	—	—	—
н. Ҷ. Балхӣ	77	79	57	58	37	38	—	—	18	18	1	1	—	—	1	1	—	—	1	1
н. Кушонӣён	93	94	73	73	46	45	—	—	21	22	1	1	2	2	3	3	—	—	1	1
н. А. Чомӣ	74	74	61	61	52	52	—	—	7	7	1	1	—	—	1	1	—	—	1	1
н. Ҷайхун	71	72	51	52	39	40	—	—	10	10	1	1	—	—	1	1	—	—	—	—
н. Панҷ	65	65	48	48	34	34	—	—	12	12	1	1	—	—	1	1	—	—	—	—
н. Шахритус	65	66	47	47	34	34	—	—	10	10	1	1	—	—	1	1	1	1	—	—
н. Евон	99	99	80	80	40	40	7	7	31	31	1	1	—	—	1	1	—	—	1	1
ш. Қўлоб	65	67	16	17	—	—	12	12	—	—	—	—	3	3	1	1	1	1	2	2
н. Қўлоб	58	59	52	52	39	39	—	—	10	10	1	1	—	—	2	2	—	—	—	—
н. Восеъ	95	98	68	68	24	24	—	—	41	41	1	1	—	—	2	2	—	—	1	1
н. Данғара	80	79	65	65	35	35	—	—	27	27	1	1	—	—	1	1	1	1	—	—
н. Мўъминобод	67	67	55	55	32	32	—	—	21	21	1	1	—	—	1	1	—	—	1	1
н. М.С.Ҳамадонӣ	64	64	45	43	26	24	—	—	17	17	1	1	—	—	1	1	—	—	1	1
н. Фархор	74	76	55	55	25	25	—	—	28	28	1	1	—	—	1	1	—	—	—	—
н. Теҳурмалик	50	50	39	39	27	27	—	—	10	10	1	1	—	—	1	1	—	—	—	—
н. Ховалинг	45	45	30	30	9	8	—	—	19	20	1	1	—	—	1	1	—	—	1	1
н. Ш. Шоҳин	51	53	35	37	17	17	—	1	16	17	1	1	—	—	1	1	—	—	—	—
н. Балҷувон	41	41	31	32	17	18	—	—	12	12	1	1	—	—	1	1	—	—	—	—
ш. Леваконт	28	28	19	19	10	10	3	3	4	4	—	—	1	1	1	1	—	—	—	—
н. Н. Хусрав	37	37	27	27	21	21	—	—	4	4	1	1	—	—	1	1	—	—	—	—
Вил. Хатлон	1703	1724	1202	1207	726	726	32	33	379	382	22	22	10	10	30	30	4	4	13	13

Шабакани муассисаҳои тандурусти дар вилояти Хатлон

Минтақаҳо	Беморхонаҳо																	
	Ҳамагӣ		аз ҷумла,															
			минтақагӣ		рақамӣ		марказии ноҳиявӣ		шаҳрӣ		вилоятӣ		махсус		сил		сироятӣ	
	2020с	2021с	2020с	2021с	2020с	2021с	2020с	2021с	2020с	2021с	2020с	2021с	2020с	2021с	2020с	2021с	2020с	2021с
ш. Норақ	1	1	—	—	—	—	1	—	—	1	—	—	—	—	—	—	—	—
ш. Бохтар	13	13	—	—	—	—	—	—	1	1	1	1	—	—	—	—	—	—
н. Вахш	7	6	—	—	4	4	1	1	—	—	—	—	—	—	—	—	—	—
н. Хуросон	7	7	—	—	5	5	1	1	—	—	—	—	—	—	—	—	—	—
н. Дӯстӣ	6	6	—	—	4	4	1	1	—	—	—	—	—	—	—	—	—	—
н. Қубодиён	4	4	—	—	3	3	1	1	—	—	—	—	—	—	—	—	—	—
н. Ҷ. Балхӣ	9	9	—	—	4	4	1	1	—	—	—	—	—	—	—	—	—	—
н. Кушониён	7	7	4	4	2	2	1	1	—	—	—	—	—	—	—	—	—	—
н. А. Ҷомӣ	5	5	1	1	2	2	1	1	—	—	—	—	—	—	—	—	—	—
н. Ҷайхун	8	8	4	4	1	1	1	1	—	—	—	—	—	—	—	—	—	—
н. Панҷ	6	6	—	—	4	4	1	1	—	—	—	—	—	—	—	—	—	—
н. Шахритус	6	6	—	—	3	3	1	1	—	—	—	—	—	—	—	—	—	—
н. Евон	4	4	—	—	3	3	1	1	—	—	—	—	—	—	—	—	—	—
ш. Кӯлоб	14	14	—	—	—	—	—	—	—	—	1	1	—	—	—	—	1	1
н. Кӯлоб	2	2	—	—	1	1	1	1	—	—	—	—	—	—	—	—	—	—
н. Восеъ	9	9	—	—	5	5	1	1	—	—	—	—	—	—	1	1	—	—
н. Данғара	5	5	3	3	—	—	1	1	—	—	—	—	—	—	—	—	—	—
н. Мӯъминобод	3	3	1	1	1	1	1	1	—	—	—	—	—	—	—	—	—	—
н. М.С.Ҷамадонӣ	6	6	4	4	—	—	1	1	—	—	—	—	—	—	—	—	—	—
н. Фархор	8	8	—	—	4	4	1	1	—	—	—	—	—	—	—	—	—	—
н. Темурмалик	5	5	—	—	2	2	1	1	—	—	—	—	—	—	—	—	—	—
н. Ховалинг	5	5	—	—	3	3	1	1	—	—	—	—	—	—	—	—	—	—
н. Ш.Шоҳин	7	7	1	—	4	5	1	1	—	—	—	—	—	—	—	—	—	—
н. Балҷувон	3	3	—	—	2	2	1	1	—	—	—	—	—	—	—	—	—	—
ш. Леваконт	2	2	—	—	1	1	1	—	—	1	—	—	—	—	—	—	—	—
н. Н. Хусрав	2	2	—	—	1	1	1	1	—	—	—	—	—	—	—	—	—	—
Вил. Хатлон	161	160	18	17	59	60	24	22	1	3	2	2	—	—	1	1	1	1

Шабакаи муассисаҳои тандурустӣ дар вилояти Хатлон

Минтақаҳо	аз ҷумла,											
	рӯҳӣ		хусусӣ		барқароркунӣ		худмаблағгузор		таваллудхонаҳо		дигар	
	2020с	2021с	2020с	2021с	2020с	2021с	2020с	2021с	2020с	2021с	2020с	2021с
ш. Норақ	—	—	—	—	—	—	—	—	—	—	—	—
ш. Бохтар	—	—	3	3	—	—	—	—	—	—	1	1
н. Вахш	—	—	—	—	—	—	—	—	—	—	—	—
н. Хуросон	—	—	—	—	—	—	—	—	—	—	—	—
н. Дӯстӣ	—	—	—	—	—	—	—	—	—	—	—	—
н. Қубодиён	—	—	—	—	—	—	—	—	—	—	—	—
н. Ҷ. Балхӣ	—	—	1	1	—	—	—	—	—	—	—	—
н. Кушонӣён	—	—	—	—	—	—	—	—	—	—	1	—
н. А. Ҷомӣ	—	—	—	—	—	—	—	—	—	—	—	—
н. Ҷайхун	—	—	1	1	—	—	—	—	—	—	1	—
н. Панҷ	—	—	—	—	—	—	—	—	—	—	—	—
н. Шаҳритус	—	—	1	1	—	—	—	—	—	—	—	—
н. Евон	—	—	—	—	—	—	—	—	—	—	1	—
ш. Қӯлоб	—	—	1	1	1	1	—	—	1	1	—	—
н. Қӯлоб	—	—	—	—	—	—	—	—	—	—	—	—
н. Восеъ	—	—	1	1	—	—	—	—	—	—	1	—
н. Данғара	—	—	—	—	—	—	—	—	—	—	1	—
н. Мӯъминобод	—	—	—	—	—	—	—	—	—	—	1	—
н. М. С. Ҳамадонӣ	—	—	—	—	—	—	—	—	—	—	—	—
н. Фархор	—	—	—	—	1	1	—	—	—	—	—	—
н. Темурмалик	—	—	2	2	—	—	—	—	—	—	—	—
н. Ховалинг	—	—	1	1	—	—	—	—	—	—	—	—
н. Ш. Шохин	—	—	—	—	—	—	—	—	—	—	—	—
н. Балҷувон	—	—	—	—	—	—	—	—	—	—	1	—
ш. Левакант	—	—	—	—	—	—	—	—	—	—	—	—
н. Н. Хусрав	—	—	—	—	—	—	—	—	—	—	—	—
Вил. Хатлон	—	—	11	11	2	2	—	—	1	1	8	8

Шабакаи муассисаҳои тандурустӣ дар вилояти Хатлон

Минтақаҳо	Марказҳои беморҳои дил				Марказҳои беморҳои эндокринӣ				Марказҳои беморҳои ҷашм				Маркази муобриза бар зидди бемории сил			
	Ҳамагӣ		аз ҷумла, бо статсионар		Ҳамагӣ		аз ҷумла, бо статсионар		Ҳамагӣ		аз ҷумла, бо статсионар		Ҳамагӣ		аз ҷумла, бо статсионар	
	2020с	2021с	2020с	2021с	2020с	2021с	2020с	2021с	2020с	2021с	2020с	2021с	2020с	2021с	2020с	2021с
ш.Норак	—	—	—	—	—	—	—	—	—	—	—	—	—	—	—	—
ш.Бохтар	1	1	—	—	1	1	1	1	1	1	1	1	1	1	1	1
н.Вахш	—	—	—	—	—	—	—	—	—	—	—	—	1	1	1	—
н.Хуросон	—	—	—	—	—	—	—	—	—	—	—	—	1	1	1	1
н.Дустӣ	—	—	—	—	—	—	—	—	—	—	—	—	1	1	1	1
н.Қубодиен	—	—	—	—	—	—	—	—	—	—	—	—	1	1	—	—
н.Ҷ. Балхӣ	—	—	—	—	—	—	—	—	—	—	—	—	1	1	1	1
н.Кушониён	—	—	—	—	—	—	—	—	—	—	—	—	—	—	—	—
н.А. Ҷомӣ	—	—	—	—	—	—	—	—	—	—	—	—	1	1	1	1
н. Ҷайхун	—	—	—	—	—	—	—	—	—	—	—	—	1	1	1	1
н.Панҷ	—	—	—	—	—	—	—	—	—	—	—	—	1	1	1	1
н.Шахритус	—	—	—	—	—	—	—	—	—	—	—	—	1	1	1	1
н.Евон	—	—	—	—	—	—	—	—	—	—	—	—	—	—	—	—
ш.Кӯлоб	1	1	1	1	1	1	1	1	1	1	1	1	2	2	1	1
н. Кӯлоб	—	—	—	—	—	—	—	—	—	—	—	—	—	—	—	—
н.Восеъ	—	—	—	—	—	—	—	—	—	—	—	—	1	1	—	—
н.Данғара	—	—	—	—	—	—	—	—	—	—	—	—	1	1	1	1
н.Мӯъминобод	—	—	—	—	—	—	—	—	—	—	—	—	1	1	—	—
н.М.С.Ҷамадонӣ	—	—	—	—	—	—	—	—	—	—	—	—	1	1	1	1
н.Фарҳор	—	—	—	—	—	—	—	—	—	—	—	—	1	1	1	1
н.Темурмалик	—	—	—	—	—	—	—	—	—	—	—	—	—	—	—	—
н.Ховалинг	—	—	—	—	—	—	—	—	—	—	—	—	1	1	—	—
н.Ш.Шоҳин	—	—	—	—	—	—	—	—	—	—	—	—	1	1	1	1
н.Балҷувон	—	—	—	—	—	—	—	—	—	—	—	—	1	—	—	—
ш.Леваконт	—	—	—	—	—	—	—	—	—	—	—	—	—	—	—	—
н.Н. Хусрав	—	—	—	—	—	—	—	—	—	—	—	—	1	1	—	—
Вил.Хатлон	2	2	1	1	2	2	2	2	2	2	2	2	21	20	14	13

Шабакаи муассисаҳои тандурусти дар вилояти Хатлон

Минтақаҳо	Марказҳои махсусгардондашуда													
	СНД СЭ ва МНД СЭ		МХБК		солимии репродуктивӣ		СПИД		МТТҲС		эмгузаронӣ		бемориҳои тропикӣ	
	2020с	2021с	2020с	2021с	2020с	2021с	2020с	2021с	2020с	2021с	2020с	2021с	2020с	2021с
ш. Норақ	1	1	1	1	1	1	1	1	1	1	1	1	—	—
ш. Бохтар	2	2	2	2	2	2	1	1	2	2	1	1	1	1
н. Вахш	1	1	1	1	1	1	1	1	1	1	1	1	1	1
н. Хуросон	1	1	1	1	1	1	1	1	1	1	1	1	—	—
н. Дусти	1	1	1	1	1	1	1	1	1	1	1	1	—	—
н. Кубодиён	1	1	1	1	1	1	1	1	1	1	1	1	1	1
н. Ҷ. Балхӣ	1	1	1	1	1	1	1	1	1	1	1	1	1	1
н. Кушониён	1	1	1	1	1	1	1	1	1	1	1	1	1	1
н. А. Ҷомӣ	1	1	1	1	1	1	1	1	1	1	1	1	—	—
н. Ҷайхун	1	1	1	1	1	1	1	1	1	1	1	1	1	1
н. Панҷ	1	1	1	1	1	1	1	1	1	1	1	1	1	1
н. Шахритус	1	1	1	1	1	1	1	1	1	1	1	1	1	1
н. Евон	1	1	1	1	1	1	1	1	1	1	1	1	1	1
ш. Қўлоб	2	2	1	1	2	2	2	2	2	2	1	1	1	1
н. Қўлоб	—	—	1	1	1	1	—	1	1	1	1	1	—	—
н. Восеъ	1	1	1	1	1	1	1	1	1	1	1	1	—	—
н. Данғара	1	1	1	1	1	1	1	1	1	1	1	1	1	1
н. Мӯминобод	1	1	1	1	1	1	1	1	1	1	1	1	—	—
н. М.С.Ҷамадонӣ	1	1	1	1	1	1	1	1	1	1	1	1	1	1
н. Фархор	1	1	1	1	1	1	1	1	1	1	1	1	1	1
н. Темурмалик	1	1	1	1	1	1	1	1	1	1	1	1	—	—
н. Ховалинг	1	1	1	1	1	1	1	1	1	1	1	1	1	1
н. Ш.Шоҳин	1	1	1	1	1	1	1	1	1	1	1	1	1	1
н. Балҷувон	1	1	1	1	1	1	1	1	1	1	1	1	—	—
ш. Леваконт	1	1	1	1	1	1	1	1	1	1	1	1	—	—
н. Н. Хусрав	1	1	1	1	1	1	1	1	1	1	1	1	—	—
Вил. Хатлон	27	27	27	27	28	28	26	27	28	28	26	26	15	15

Шабакаи муассисаҳои тандурустӣ дар вилояти Хатлон

Минтақаҳо	Марказҳои омор ва иттилооти тиббӣ		Марказҳои кори хамширагӣ		Марказҳои дигар		ҚДММ		Коллечҳои тиббӣ	
	2020с	2021с	2020с	2021с	2020с	2021с	2020с	2021с	2020с	2021с
ш. Норақ	—	—	—	—	1	1	3	5	—	—
ш. Бохтар	1	1	1	1	9	10	30	29	1	1
н. Вахш	—	—	—	—	1	1	3	1	—	—
н. Хуросон	—	—	—	—	1	1	2	4	—	—
н. Дустӣ	—	—	—	—	1	1	—	3	—	—
н. Қубодиён	—	—	—	—	1	1	5	5	—	—
н. Ҷ. Балхӣ	—	—	—	—	1	1	3	4	—	—
н. Кушонӣён	—	—	—	—	1	1	3	4	—	—
н. А. Ҷомӣ	—	—	—	—	1	1	—	—	—	—
н. Чайхун	—	—	—	—	1	1	4	4	—	—
н. Панҷ	—	—	—	—	1	1	3	3	—	—
н. Шахритус	—	—	—	—	1	1	4	5	—	—
н. Евон	—	—	—	—	1	1	6	6	1	1
ш. Кӯлоб	1	1	—	—	5	5	14	16	1	1
н. Кӯлоб	—	—	—	—	—	—	—	—	—	—
н. Восеъ	1	1	—	—	1	1	8	11	—	—
н. Данғара	—	—	—	—	1	1	2	1	1	1
н. Мӯъминобод	—	—	—	—	1	1	—	—	—	—
н. М. С. Ҷамадонӣ	—	—	—	—	1	1	3	5	—	—
н. Фархор	—	—	—	—	1	1	2	5	—	—
н. Темурмалик	—	—	—	—	—	—	—	—	—	—
н. Ховалинг	—	—	—	—	1	1	—	—	—	—
н. Ш. Шоҳин	—	—	—	—	1	1	1	1	—	—
н. Балҷувон	—	—	—	—	—	—	—	—	—	—
ш. Леваконт	—	—	—	—	1	1	—	—	—	—
н. Н. Хусрав	—	—	—	—	1	1	—	—	—	—
Вил. Хатлон	3	3	1	1	37	39	96	112	4	4

Шабакани муассисаҳои тандурустӣ дар ВМКБ

Минтақаҳо	Марказҳои бемориҳои дил				Марказҳои системаи эндокринӣ				Марказҳои бемориҳои ҷашм				Маркази мубориза бар зидди бемориҳои сил			
	Ҳамагӣ		аз ҷумла, бо статсионар		Ҳамагӣ		аз ҷумла, бо статсионар		Ҳамагӣ		аз ҷумла, бо статсионар		Ҳамагӣ		аз ҷумла, бо статсионар	
	2020с	2021с	2020с	2021с	2020с	2021с	2020с	2021с	2020с	2021с	2020с	2021с	2020с	2021с	2020с	2021с
ш.Хоруғ	1	1	1	1	1	1	—	—	1	1	1	1	1	1	1	1
н.Ванҷ	—	—	—	—	—	—	—	—	—	—	—	—	1	1	—	—
н.Ишкошим	—	—	—	—	—	—	—	—	—	—	—	—	1	1	—	—
н.Дарвоз	—	—	—	—	—	—	—	—	—	—	—	—	1	1	—	—
н.Мурғоб	—	—	—	—	—	—	—	—	—	—	—	—	1	1	—	—
н.Рошқалъа	—	—	—	—	—	—	—	—	—	—	—	—	1	1	—	—
н.Рӯшон	—	—	—	—	—	—	—	—	—	—	—	—	1	1	—	—
н.Шугнон	—	—	—	—	—	—	—	—	—	—	—	—	1	1	—	—
ВМКБ	1	1	1	1	1	1	—	—	1	1	1	1	8	8	1	1

Шабакани муассисаҳои тандурусти дар ВМКБ

Минтақаҳо	Марказҳои махсусгардондашуда													
	СНД СЭ ва МНД СЭ		МҲБК		солимии репродуктивӣ		СПИД		МТТҲС		эмгузаронӣ		бемориҳои тропикӣ	
	2020с	2021с	2020с	2021с	2020с	2021с	2020с	2021с	2020с	2021с	2020с	2021с	2020с	2021с
ш.Хоруғ	2	2	2	2	1	1	2	2	1	1	1	1	1	1
н.Ванҷ	1	1	1	1	1	1	1	1	1	1	1	1	1	1
н.Ишқошим	1	1	1	1	1	1	1	1	1	1	1	1	—	—
н.Дарвоз	1	1	1	1	1	1	1	1	1	1	1	1	1	1
н.Мурғоб	1	1	1	1	1	1	1	1	1	1	1	1	—	—
н.Роштқалъа	1	1	1	1	1	1	1	1	1	1	1	1	—	—
н.Рӯшон	1	1	1	1	1	1	1	1	1	1	1	1	1	1
н.Шуғнон	1	1	1	1	1	1	1	1	1	1	1	1	—	—
ВМКБ	9	9	9	9	8	8	9	9	8	8	8	8	4	4

Шабакани муассисаҳои тандурусти дар ВМКБ

Минтақаҳо	Марказҳои омор ва иттилооти тиббӣ		Марказҳои кори ҳамширагӣ		Марказҳои дигар		ҶДММ		Коллечҳои тиббӣ	
	2020с	2021с	2020с	2021с	2020с	2021с	2020с	2021с	2020с	2021с
ш.Хоруғ	1	1	1	1	2	4	5	4	1	1
н.Ванҷ	—	—	—	—	—	—	—	—	—	—
н.Ишқошим	—	—	—	—	—	—	—	—	—	—
н.Дарвоз	—	—	—	—	—	—	—	—	—	—
н.Мурғоб	—	—	—	—	—	—	—	—	—	—
н.Роштқалъа	—	—	—	—	—	—	—	—	—	—
н.Рӯшон	—	—	—	—	—	—	1	1	—	—
н.Шуғнон	—	—	—	—	—	—	—	—	—	—
ВМКБ	1	1	1	1	2	4	6	5	1	1

**IV. ИҚТИДОРИ НАҚШАВИИ МУАССИСАҲОИ
ДАРМОНГОҲӢ ВА ХИЗМАТРАСОНИИ
ДАРМОНГОҲӢ БА АҲОЛӢ**

Иқтидори нақшавии муассисаҳои дармонгоҳӣ
(шумораи таширфот дар як баст)

Минтақаҳо	Ҳамагӣ		ба 10 000 аҳоли	
	2020с	2021с	2020с	2021с
ш. Душанбе	11694	12014	134,1	100,7
ШНТЧ	12820	13101	58,5	63,0
ш. Роғун	500	560	111,9	124,3
н. Варзоб	850	890	102,2	100,7
н. Рашт	340	340	26,4	26,1
ш. Ҳисор	1340	1415	43,0	43,1
н. Лахш	350	350	52,2	65,0
н. Нуробод	350	350	42,2	48,8
ш. Ваҳдат	2850	2850	82,3	79,9
н. Рӯдакӣ	1470	1866	28,0	48,8
н. Сангвор	110	110	46,6	44,2
н. Гочикобод	200	200	43,0	39,6
ш. Турсунзода	2860	2570	94,8	81,0
н. Файзобод	800	800	76,2	72,3
н. Шаҳринав	800	800	64,4	66,3
Вил. Суғд	22568	22669	82,7	80,9
Вил. Хатлон	21345	21575	63,0	61,7
ВМКБ	641	712	27,8	31,1
Чумхурӣ	69068	70071	73,4	71,5

Иқтидори нақшавии муассисаҳои дармонгоҳии Вилояти Суғд
(шумораи таширфот дар як баст)

Минтақаҳо	Ҳамагӣ		ба 10 000 аҳоли	
	2020с	2021с	2020с	2021с
ш. Хучанд	4680	4697	253,6	237,5
ш. Гулистон	769	769	155,1	153,8
ш. Истиклол	750	750	420,7	405,9
ш. Бустон	1217	1217	327,9	322,3
н. Ашт	811	806	47,8	46,1
н. Айни	629	629	74,7	69,3
н. Деваштич	700	700	39,9	38,8
н. Зафаробод	1038	1076	135,4	140,3
ш. Исфара	1823	1823	66,0	64,3
ш. Конибодом	1355	1359	63,8	62,1
н. Мастчоҳ	870	870	67,0	66,4
н. Спитамен	820	845	57,4	56,9
ш. Панҷакент	1489	1489	48,7	48,0
н. Ҷ. Расулов	749	749	53,9	52,4
ш. Истаравшан	1555	1557	56,3	54,5
н. Б. Ғафуров	3026	3046	78,9	78,9
н. Шахристон	196	196	44,3	42,9
н. Кӯх. Мастчоҳ	91	91	35,6	37,6
Вил. Суғд	22568	22669	82,7	80,9

Ҷадвали 12.2

**Иқтидори нақшавии муассисаҳои дармонгоҳии
Вилояти Ҳатлон**
(шумораи таширфот дар як баст)

Минтақаҳо	Ҳамагӣ		ба 10 000 аҳоли	
	2020с	2021с	2020с	2021с
ш. Норак	400	400	64,3	62,2
ш. Бойтар	1334	1350	118,5	107,2
н. Вахш	765	748	37,9	35,5
н. Хуросон	795	815	67,3	65,2
н. Дӯстӣ	603	603	50,8	50,1
н. Кубодиён	465	465	24,4	24,1
н. Ҷ. Балхӣ	720	720	35,4	34,6
н. Кушониён	861	851	34,6	33,0
н. А. Чомӣ	905	905	50,8	49,7
н. Ҷайхун	625	615	44,4	42,7
н. Панҷ	423	418	34,9	34,0
н. Шаҳритус	791	791	60,1	58,9
н. Евон	2125	2095	89,4	85,3

Ҷадвали 12,2 (давомаш)

**Иқтидори нақшавии муассисаҳои дармонгоҳии
Вилояти Ҳатлон**
(шумораи таширфот дар як баст)

Минтақаҳо	Ҳамагӣ		ба 10 000 аҳоли	
	2020с	2021с	2020с	2021с
ш. Кӯлоб	1531	1540	143,0	146,8
н. Кӯлоб	511	506	46,7	43,9
н. Восеъ	1815	1815	83,0	80,4
н. Данғара	1218	1374	74,5	81,1
н. Мӯъминобод	680	685	71,0	69,6
н. М. С. Ҳамадонӣ	1137	1157	75,8	75,5
н. Фархор	1226	1226	71,0	69,1
н. Темурмалик	650	650	92,2	87,1
н. Ховалинг	680	710	116,2	123,1
н. Ш. Шоҳин	270	270	48,3	47,2
н. Балҷувон	150	196	48,5	60,6
ш. Леваконт	570	570	116,7	115,8
н. Н. Хусрав	95	100	23,8	22,4
Вил. Ҳатлон	21345	21575	63,0	61,7

Иқтисодии нақшагии муассисаҳои дармонгоҳии ВМКБ

(шумораи таширфот дар як баст)

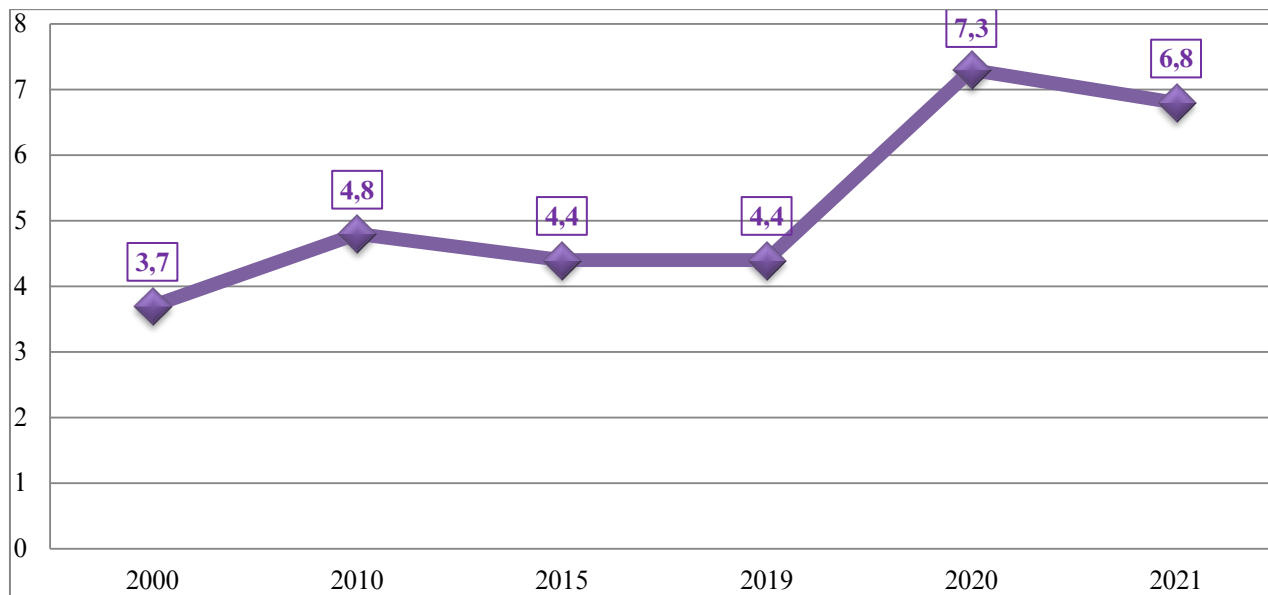
Минтақаҳо	Ҳамагӣ		ба 10 000 аҳоли	
	2020с	2021с	2020с	2021с
ш.Хоруғ	62	132	20,3	42,6
н.Ванҷ	98	98	28,3	28,6
н.Ишкошим	89	89	26,9	29,2
н.Дарвоз	97	97	40,0	41,5
н.Мурғоб	63	63	39,1	38,6
н.Роштқалъа	36	36	13,1	12,8
н.Рушон	87	88	33,6	33,2
н.Шуғнон	109	109	28,6	27,7
ВМКБ	641	712	27,8	31,1

Кӯмаки дармонгоҳи ба аҳоли

Минтақаҳо	2015с		2018с		2019с		2020с		2021с	
	шумораи ташрифот	шумораи ташрифот ба1 нафар дар як сол	шумораи ташрифот	шумораи ташрифот ба1 нафар дар як сол	шумораи ташрифот	шумораи ташрифот ба1 нафар дар як сол	шумораи ташрифот	шумораи ташрифот ба1 нафар дар як сол	шумораи ташрифот	шумораи ташрифот ба1 нафар дар як сол
ш. Душанбе	17136523	21,5	11931655	14,2	12596498	14,7	16155401	18,5	18292205	15,3
Р.Т. ш.Душанбе*	16304887	20,5	11251590	13,4	11932395	14,0	15512777	17,8	17488390	14,7
ШНТҶ	3855740	2,0	4618051	2,2	4814423	2,2	5251748	2,4	5494731	2,6
ш.Роғун	16396	0,4	14705	0,3	21808	0,5	88724	2,0	83438	1,9
н.Варзоб	110341	1,5	136700	1,7	119085	1,5	143909	1,7	192758	2,2
н.Рашт	109604	1,0	95601	0,8	113637	0,9	134723	1,0	824494	6,3
ш.Ҳисор	444461	1,6	525725	1,8	511881	1,7	518995	1,7	620160	1,9
н.Лахш	40466	0,7	43447	0,7	42696	0,6	63784	1,0	43464	0,8
н.Нуробод	52399	0,7	52316	0,7	88354	1,1	57740	0,7	43420	0,6
ш. Ваҳдат	565422	1,8	732614	2,2	815479	2,4	926105	2,7	863213	2,4
н. Рӯдакӣ	790753	1,7	1328344	2,7	1499182	2,9	986216	1,9	850505	2,2
н. Сангвор	15141	0,7	12411	0,5	12245	0,5	12397	0,5	12487	0,5
н.Точикобод	53395	1,3	96781	2,2	81189	1,8	145450	3,1	123757	2,5
ш.Турсунзода	1203652	4,4	1142844	3,9	1081311	3,7	1497155	5,0	1276094	4,0
н.Файзобод	83613	0,9	89896	0,9	98692	1,0	124474	1,2	104627	0,9
н.Шаҳринав	364556	3,3	337307	2,8	320046	2,6	551137	4,4	444328	3,7
Муасс.ҷум.ШНТҶ	5541	0,3	9360	0,5	8818	0,4	939	0,1	11986	0,01
Вил.Суғд	8290007	3,3	10419518	4,0	10392206	3,9	12865219	4,7	12219819	4,4
Вил.Хатлон	7740027	2,6	12106274	3,7	12620577	3,8	33768900	10,0	30068404	8,6
ВМКБ	331907	1,5	345253	1,5	324693	1,4	443753	1,9	659136	2,9
Ҷумҳурӣ	37354204	4,4	39420751	4,4	40748397	4,4	68485021	7,3	66734295	6,8

* Раёсати тандурустии ш. Душанбе

Кӯмаки дармонгоҳӣ ба аҳоли (миқдори ташрифот ба 1 нафар дар як сол) дар ҷумҳурӣ



Қўмаки дармонгоҳӣ ба аҳоли

Минтақаҳо	2015с		2018с		2019с		2020с		2021с	
	шумораи таширфот	шумораи таширфот ба 1 нафар дар як сол	шумораи таширфот	шумораи таширфот ба 1 нафар дар як сол	шумораи таширфот	шумораи таширфот ба 1 нафар дар як сол	шумораи таширфот	шумораи таширфот ба 1 нафар дар як сол	шумораи таширфот	шумораи таширфот ба 1 нафар дар як сол
ш.Хучанд	983487	5,7	1223208	6,8	1256397	6,9	1203730	6,5	1120784	5,7
ш.Гулистон	311804	7,0	316794	6,6	281818	5,8	408993	8,2	211047	4,2
ш.Истиқлол	39663	2,5	52040	3,0	51988	3,0	84929	4,8	46104	2,5
ш.Бустон	172051	5,2	184967	5,2	164879	4,5	117769	3,2	111463	3,0
н.Ашт	426300	2,8	531820	3,3	485924	2,9	497542	2,9	487605	2,8
н.Айнӣ	225815	2,9	348914	4,3	392696	4,7	430380	5,1	441125	4,9
н.Деваштиҷ	361633	2,3	551795	3,3	547437	3,2	580637	3,3	498977	2,8
н.Зафаробод	183138	2,7	182971	2,5	159633	2,1	236635	3,1	485620	6,3
ш.Исфара	984593	3,9	1355843	5,1	1281939	4,7	1683447	6,1	1275696	4,5
ш.Конибодом	726097	3,7	759384	3,7	771596	3,7	670112	3,2	679414	3,1
н.Мастҷоҳ	199559	1,7	400802	3,2	458343	3,6	1040224	8,0	1121455	8,6
н.Спитамен	508360	3,9	471919	3,4	452827	3,2	563495	3,9	454097	3,1
ш.Панҷакент	1183095	4,3	1231050	4,2	1296257	4,3	1498094	4,9	1613412	5,2
н.Ҷ. Расулов	316186	2,5	613960	4,6	589658	4,3	1131893	8,1	1151182	8,0
ш.Истаравшан	469724	1,9	818578	3,1	779729	2,9	984382	3,6	799299	2,8
н.Б. Ғафуров	1077240	3,1	1274212	3,4	1318295	3,5	1545720	4,0	1417407	3,7
н.Шахристон	100214	2,6	86871	2,1	82832	1,9	157676	3,6	276394	6,1
н.Қўҳ.Мастҷоҳ	21048	0,9	14390	0,6	19958	0,8	29377	1,1	28738	1,2
Вил.Сӯғд	8290007	3,3	10419518	4,0	10392206	3,9	12865219	4,7	12219819	4,4

Кӯмаки дармонгоҳӣ ба аҳоли

Минтақаҳо	2015с		2018с		2019с		2020с		2021с	
	шумораи ташрифот	шумораи ташрифот ба 1 нафар дар як сол	шумораи ташрифот	шумораи ташрифот ба 1 нафар дар як сол	шумораи ташрифот	шумораи ташрифот ба 1 нафар дар як сол	шумораи ташрифот	шумораи ташрифот ба 1 нафар дар як сол	шумораи ташрифот	шумораи ташрифот ба 1 нафар дар як сол
ш. Норак	271624	4,9	267359	4,5	231721	3,8	463246	7,4	487180	7,6
ш. Бохтар	530922	5,1	596525	5,4	623926	5,6	1509050	13,4	1427475	11,3
н. Вахш	233194	1,3	504666	2,6	532461	2,7	1064087	5,3	136582	0,6
н. Хуросон	268901	2,6	366190	3,3	386561	3,4	1051257	8,9	334902	2,7
н. Дӯстӣ	170584	1,7	333650	3,0	407061	3,5	1128296	9,5	370101	3,1
н. Кӯбодиён	169936	1,0	383465	2,1	450194	2,4	1168325	6,1	1500405	7,8
н. Ҷ. Балхӣ	304697	1,7	624851	3,2	665777	3,3	1808034	8,9	1875077	9,0
н. Кушониён	651137	2,9	823891	3,5	885314	3,6	1606316	6,5	1024861	4,0
н. А. Ҷомӣ	111339	0,7	173256	1,0	184101	1,1	784399	4,4	373514	2,1
н. Ҷайхун	130120	1,0	180896	1,3	198051	1,4	666664	4,7	158423	1,1
н. Панҷ	175299	1,6	210670	1,8	251729	2,1	844875	7,0	737978	6,0
н. Шахритус	300319	2,6	448147	3,6	532945	4,1	1240091	9,4	909623	6,8
н. Евон	387942	1,9	794988	3,5	941616	4,1	1330109	5,6	3166070	12,9
ш. Кӯлоб	594716	5,8	586530	5,6	739036	7,0	2974636	27,8	1693661	16,1

Қўмаки дармонгоҳи ба аҳоли

Минтақаҳо	2015с		2018с		2019с		2020с		2021с	
	шумораи ташрифот	шумораи ташрифот ба 1 нафар дар як сол	шумораи ташрифот	шумораи ташрифот ба 1 нафар дар як сол	шумораи ташрифот	шумораи ташрифот ба 1 нафар дар як сол	шумораи ташрифот	шумораи ташрифот ба 1 нафар дар як сол	шумораи ташрифот	шумораи ташрифот ба 1 нафар дар як сол
н. Қўлоб	213083	2,2	350618	3,3	318093	3,0	965833	8,8	356711	3,1
н. Восеъ	942530	4,8	1116488	5,3	1146374	5,4	3666425	16,8	4235742	18,8
н. Данғара	142638	1,0	734996	4,8	790449	5,0	1327328	8,1	1962638	11,6
н. Мўъминобод	170081	2,0	371410	4,1	358954	3,8	636384	6,6	199934	2,0
н. М.С. Ҳамадонӣ	482688	3,5	730588	5,0	874247	5,9	2239442	14,9	2165758	14,1
н. Фархор	425365	2,8	717788	4,3	705938	4,2	1872385	10,8	3540357	20,0
н. Темурмалик	143321	2,2	183250	2,7	236272	3,4	522417	7,4	818535	11,0
н. Ховалинг	270100	5,0	478241	8,4	450159	7,8	894177	15,3	174942	3,0
н. Ш. Шоҳин	77670	1,5	121240	2,2	217892	4,0	492475	8,8	240120	4,2
н. Балҷувон	91323	3,3	168980	5,8	94259	3,1	142101	4,6	46656	1,4
ш. Леваконт	440403	10,1	756641	16,1	314078	6,6	2018301	41,3	259195	5,3
н. Н. Хусрав	40095	1,2	80950	2,1	83369	2,1	1350758	33,8	1868348	41,9
Вил. Хатлон	7740027	2,6	12106274	3,7	12620577	3,8	33768900	10,0	30068404	8,6

Кӯмаки дармонгоҳи ба аҳоли

Минтақаҳо	2015с		2018с		2019с		2020с		2021с	
	шумораи ташрифот	шумораи ташрифот ба 1 нафар дар як сол	шумораи ташрифот	шумораи ташрифот ба 1 нафар дар як сол	шумораи ташрифот	шумораи ташрифот ба 1 нафар дар як сол	шумораи ташрифот	шумораи ташрифот ба 1 нафар дар як сол	шумораи ташрифот	шумораи ташрифот ба 1 нафар дар як сол
ш.Хоруғ	140518	4,8	143198	4,8	139702	4,6	198982	6,5	198241	6,4
н.Ванҷ	56211	1,7	43713	1,3	44505	1,3	90277	2,6	203982	6,0
н.Ишкошим	14674	0,5	19329	0,6	14434	0,4	9569	0,3	2617	0,1
н.Дарвоз	39440	1,8	26030	1,1	26693	1,1	28518	1,2	34976	1,5
н.Мурғоб	13883	1,0	21060	1,4	19961	1,3	25847	1,6	89608	5,5
н.Роштқалъа	15284	0,6	24625	0,9	15629	0,6	20662	0,7	18393	0,7
н.Рӯшон	40876	1,6	57355	2,3	44849	1,7	46841	1,8	62216	2,3
н.Шуғнон	11021	0,3	9943	0,3	18920	0,5	23057	0,6	49103	1,2
ВМКБ	331907	1,5	345253	1,5	324693	1,4	443753	1,9	659136	2,9

V. БЕМОРШАВИИ АВВАЛИЯИ АҲОЛӢ ВОБАСТА БА МУРОЦИАТ

Беморшавии аввалияи аҳолии вобаста ба мурочнат
(ба 100 000 аҳоли)

Минтақаҳо	Беморшавии аввалия бо ҳама бемориҳо		Аз ҷумла;						Бемориҳои системаи асаб	
			бемориҳои узвҳои эндокринӣ							
			ҳамагӣ		аз ҷумла, ҷоғари эндемикӣ		диабети қанд			
	2020с	2021с	2020с	2021с	2020с	2021с	2020с	2021с	2020с	2021с
ш. Душанбе	18842,9	13730,0	633,2	429,5	344,1	244,1	44,1	40,9	816,5	651,5
ШНТҶ	13457,5	11670,5	665,5	431,8	230,7	194,6	78,4	50,3	364,5	310,2
ш.Роғун	26330,8	21003,7	331,3	110,2	349,2	786,1	53,7	122,1	38,1	20,0
н.Варзоб	6638,6	6613,7	227,3	114,2	32,5	41,9	25,3	40,7	64,9	47,5
н.Рашт	10323,8	5274,2	441,8	63,8	444,9	23,8	482,1	11,5	927,0	279,0
ш.Ҳисор	19140,1	17762,5	1505,3	699,3	504,1	431,2	51,0	27,4	442,5	527,4
н.Лахш	17126,0	18640,3	661,0	809,9	123,8	178,3	34,3	76,2	61,2	94,7
н.Нуробод	16797,0	18303,3	536,3	796,9	261,5	248,0	21,7	19,5	209,7	168,6
ш. Ваҳдат	13121,0	9868,9	602,2	454,8	166,1	142,1	42,5	69,2	254,5	187,8
н. Рӯдакӣ	8740,7	10119,8	681,3	475,0	209,9	199,7	19,0	36,9	493,9	585,3
н. Сангвор	36683,2	25638,3	190,6	297,1	42,3	72,3	16,9	20,1	101,6	116,4
н.Точикобод	16829,9	8902,5	912,6	327,0	533,8	327,0	193,7	91,2	355,2	293,3
ш.Турсунзода	11019,8	9479,4	311,5	276,5	102,7	123,3	100,7	55,2	123,3	75,7
н.Файзобод	15836,9	4139,3	302,1	29,8	41,0	16,3	89,6	5,4	375,4	132,9
н.Шаҳринав	17202,4	16261,0	565,9	337,9	111,1	119,3	90,2	81,2	561,1	549,9
Вил.Сӯғд	21815,3	16432,5	947,5	561,6	431,0	371,0	85,6	76,1	798,5	571,0
Вил.Хатлон	14129,3	11469,5	393,6	387,1	163,5	142,9	42,6	117,9	289,5	275,9
ВМКБ	18214,2	11968,4	584,4	448,8	242,9	229,0	40,0	58,9	275,9	166,6
Ҷумҳурӣ	16739,6	13207,8	644,5	453,1	275,5	233,4	63,5	80,8	503,2	410,7

**Беморшавии аввалияи аҳолии вобаста ба мурочиат
(ба 100 000 аҳоли)**

Минтақаҳо	Бемориҳои хун ва узвҳои хунофар				Бемориҳои чашм ва дастгоҳи иловагии он		Бемориҳои гӯш ва пистончаи шохмонанд	
	ҳамагӣ		аз ҷумла, камхунӣ		2020с	2021с	2020с	2021с
	2020с	2021с	2020с	2021с				
ш. Душанбе	418,8	380,1	417,6	379,0	1000,8	568,1	889,2	699,6
ШНТҶ	548,3	514,8	546,5	514,0	395,7	341,5	400,8	342,9
ш.Роғун	416,3	526,3	414,1	526,3	1172,9	1 549,9	1103,6	610,6
н.Варзоб	167,2	126,7	166,0	125,6	228,5	155,0	73,4	46,4
н.Рашт	50,5	3,8	48,9	3,8	188,7	296,7	257,0	166,0
ш.Ҳисор	633,4	557,6	630,1	556,4	576,3	586,9	434,2	543,3
н.Лахш	332,7	373,4	329,7	371,5	893,7	367,8	401,4	509,0
н.Нуробод	462,8	581,0	461,6	579,6	553,2	585,2	837,6	851,3
ш. Ваҳдат	1106,0	1 009,7	1104,8	1 008,8	355,3	253,3	349,2	260,1
н. Рӯдакӣ	572,4	650,4	572,4	650,4	381,2	371,2	343,8	207,8
н. Сангвор	169,4	8,0	169,4	4,0	1533,1	923,4	1177,3	642,4
н.Точикобод	163,6	21,8	163,6	21,8	101,2	45,6	77,5	146,7
ш.Турсунзода	374,1	380,5	373,1	378,9	214,7	166,1	449,3	338,9
н.Файзобод	398,3	66,9	385,0	66,9	406,9	121,1	129,6	4,5
н.Шаҳринав	437,1	434,0	436,3	434,0	114,3	84,5	610,2	742,9
Вил.Сугд	1369,1	1 097,4	1367,6	1 096,0	571,3	614,8	638,1	457,9
Вил.Хатлон	362,5	346,1	358,3	345,2	360,7	225,2	730,8	700,5
ВМКБ	666,5	466,3	663,4	464,6	763,4	696,6	523,1	442,7
Ҷумхурӣ	710,5	603,7	707,9	602,7	499,1	414,1	636,7	549,1

**Беморшавин аввалияи аҳоли вобаста ба мурочнат
(ба 100 000 аҳоли)**

Минтақаҳо	Беморҳои системаи хунгардиш								Беморҳои узвҳои нафаскашӣ		Беморҳои узвҳои ҳозима	
	Ҳамагӣ		аз ҷумла,									
			фишорбаладӣ		ишемиявии дил		сактаи дил					
	2020с	2021с	2020с	2021с	2020с	2021с	2020с	2021с	2020с	2021с	2020с	2021с
ш. Душанбе	308,0	271,6	147,7	124,2	122,8	35,2	20,0	4,2	5350,8	4 201,8	1476,9	1 297,1
ШНТЧ	376,0	359,7	250,7	263,0	43,0	28,9	12,2	0,6	3466,9	3 137,1	2044,1	1 776,8
ш.Роғун	676,0	672,8	492,5	524,0	40,3	48,9	6,7	-	7888,3	610,6	5730,4	4 780,7
н.Варзоб	140,7	69,0	55,3	56,6	-	2,3	-	-	4014,4	3 914,8	625,4	541,8
н.Рашт	265,5	186,8	87,7	111,5	-	73,8	-	-	992,2	428,2	1194,1	873,3
ш.Ҳисор	643,9	699,0	437,4	536,6	6,7	25,3	-	-	7585,8	6 356,5	1660,8	1 995,8
н.Лахш	510,3	486,7	317,8	334,4	-	104,0	-	3,7	1815,8	2 946,0	1214,5	2 162,2
н.Нуробод	190,4	324,6	162,7	257,8	-	27,9	-	-	5437,5	5 779,3	2576,6	3 342,4
ш. Ваҳдат	380,4	364,3	296,3	280,5	20,8	27,2	0,9	0,6	3492,3	2 638,4	2364,7	1 926,3
н. Рӯдакӣ	98,9	194,2	64,8	138,3	0,6	11,0	-	0,5	550,3	2 242,1	1396,8	1 362,3
н. Сангвор	453,1	473,7	381,1	329,2	-	32,1	-	8,0	11057,5	7 427,3	4722,0	3 982,7
н.Точикобод	1043,9	590,6	837,3	493,5	-	13,9	-	-	3155,5	1 105,9	3814,1	2 364,3
ш.Турсунзода	493,1	344,9	229,0	198,3	274,4	38,8	86,5	1,6	3016,4	2 027,0	2470,3	1 772,9
н.Файзобод	382,1	78,6	304,9	35,2	-	15,4	-	-	3393,2	172,6	3004,4	357,0
н.Шаҳринав	524,8	371,8	437,9	320,5	-	22,4	-	-	5397,4	4 667,5	2427,8	2 318,9
Вил. Сугд	1175,3	934,8	781,4	630,9	94,1	117,4	5,8	3,2	6355,6	4 382,1	2838,7	2 250,8
Вил.Хатлон	452,7	405,1	319,0	260,2	23,5	56,8	0,4	1,4	3825,2	3 167,1	2351,0	2 256,3
ВМКБ	689,9	507,7	559,6	419,2	50,8	16,1	9,1	0,9	4128,7	2 677,8	1274,7	896,4
Ҷумҳурӣ	636,9	533,1	427,2	354,0	58,4	64,6	6,7	2,1	4624,8	3 622,8	2313,7	2 004,3

**Беморшавии аввалияи аҳолии вобаста ба мурочиат
(ба 100 000 аҳоли)**

Минтақаҳо	Бемориҳои системаи бавлу таносул		Оризаҳои хомиладорӣ ва таваллуд ба 100 000 занҳои қобили таваллуд		Бемориҳои пӯст ва насчи зерпӯстӣ		Бемориҳои устухону-мушакҳо		Нуксонҳои модарзодӣ	
	2020с	2021с	2020с	2021с	2020с	2021с	2020с	2021с	2020с	2021с
ш. Душанбе	1637,7	1 495,6	4495,0	3871,0	533,7	726,8	543,1	398,6	86,0	65,2
ШНТҶ	1466,1	1 260,0	1936,8	1616,0	475,5	360,9	382,5	318,9	85,7	81,2
ш. Роғун	2131,0	4 780,7	8769,8	4815,7	438,7	88,8	772,3	475,2	24,6	2,2
н. Варзоб	263,4	276,0	617,0	927,4	16,8	5,7	83,0	125,6	15,6	17,0
н. Рашт	1008,5	572,7	120,7	15,8	643,6	455,1	465,8	119,9	48,9	13,1
ш. Ҳисор	2147,6	2 338,9	1510,6	1586,4	927,7	821,2	428,1	485,1	398,6	34,1
н. Лахш	3618,3	2 622,8	6205,1	6061,5	1220,5	685,4	310,4	557,3	50,7	122,6
н. Нуробод	1596,8	1 230,3	4459,0	3501,3	970,1	1 195,4	508,6	635,3	15,7	121,2
ш. Ваҳдат	1044,7	912,4	793,7	678,9	137,8	149,9	483,5	427,9	12,7	6,2
н. Рӯдакӣ	1445,6	1 105,1	1133,4	531,6	183,6	131,8	295,8	350,6	25,7	14,6
н. Сангвор	3074,6	2 449,0	3835,4	2551,0	597,1	317,2	546,3	152,6	8,5	12,0
н. Тоҷикобод	2888,6	2 003,6	1597,8	1389,3	299,2	138,7	1153,7	227,9	83,9	5,9
ш. Турсунзода	1071,6	1 057,0	2633,7	2769,4	780,4	482,9	199,1	120,7	70,9	80,7
н. Файзобод	990,0	125,6	3899,7	733,6	412,6	9,0	412,6	54,2	36,2	7,2
н. Шаҳринав	1330,6	1 344,9	2324,6	3513,8	283,4	183,0	381,6	283,2	23,3	35,6
Вил. Сӯғд	1723,5	1 363,9	4076,2	2973,6	876,3	798,3	914,3	753,5	134,5	167,7
Вил. Хатлон	941,3	748,0	4749,4	3501,0	508,7	456,6	377,0	306,5	59,8	47,6
ВМКБ	1671,4	1 290,3	3325,6	2694,3	228,1	199,8	706,9	406,1	24,8	41,0
Ҷумҳурӣ	1372,8	1 136,6	3842,1	2986,4	603,0	560,9	557,6	450,5	89,1	101,0

**Беморшавии аввалияи аҳолии вобаста ба мурочиат
(ба 100 000 аҳоли)**

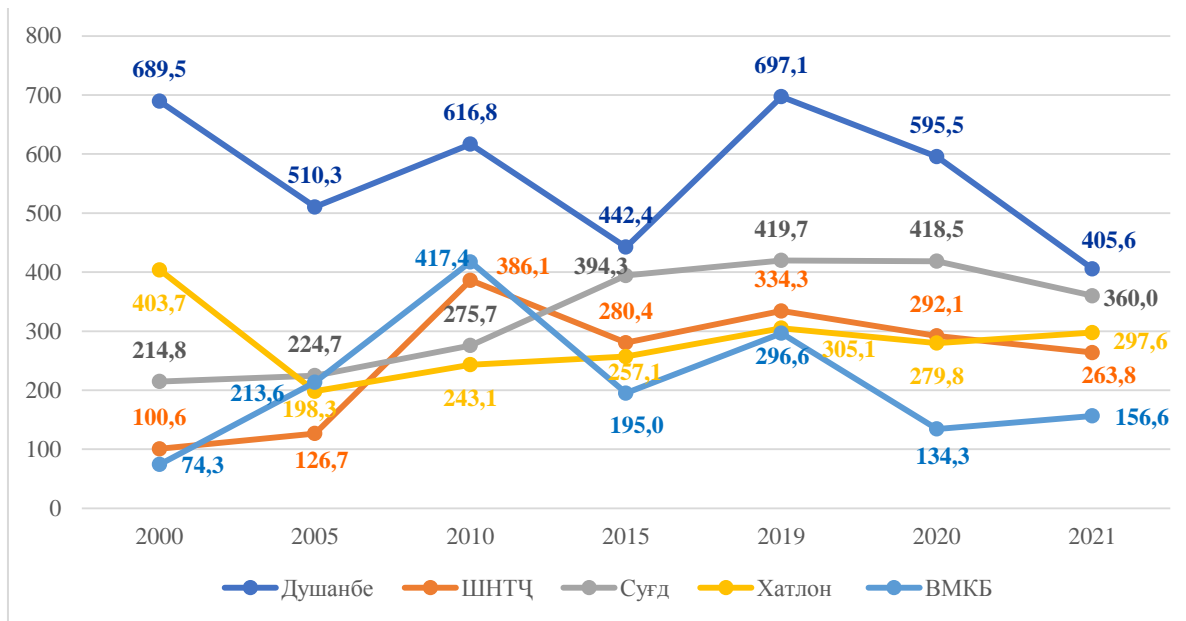
Минтақаҳо	Ҳолатҳои алоҳидаи беморҳои перинаталӣ ба (100 000 зинда таваллудшуда)		Осебгирӣ ва захролудшавӣ	
	2020с	2021с	2020с	2021с
ш. Душанбе	22191,5	18975,9	704,3	430,0
ШНТЧ	3831,2	3313,0	298,9	279,0
ш.Роғун	3542,0	3787,2	770,0	335,3
н.Варзоб	412,1	4257,4	61,3	44,1
н.Рашт	601,9	–	583,1	255,2
ш.Ҳисор	18213,8	8383,2	51,3	156,0
н.Лахш	1289,0	1484,8	956,4	917,6
н.Нуробод	359,0	8494,2	151,8	316,3
ш. Ваҳдат	2501,2	2227,1	130,3	76,5
н. Рӯдакӣ	156,7	136,6	156,6	120,5
н. Сангвор	8561,6	7258,1	381,1	457,7
н.Тоҷикобод	–	-	525,2	277,5
ш.Турсунзода	3261,4	4217,5	311,1	366,6
н.Файзобод	125,3	–	445,0	32,5
н.Шаҳринав	583,4	3251,2	1176,1	1 543,7
Вил.Сӯғд	7937,6	5180,1	915,6	705,2
Вил.Хатлон	1724,4	1872,6	277,2	216,8
ВМКБ	7778,8	7385,5	1140,5	686,1
Ҷумҳурӣ	5550,1	4907,5	528,2	406,7

Беморшавии аввалияи аҳоли вобаста ба мурочиат
(ба 100 000 аҳоли)

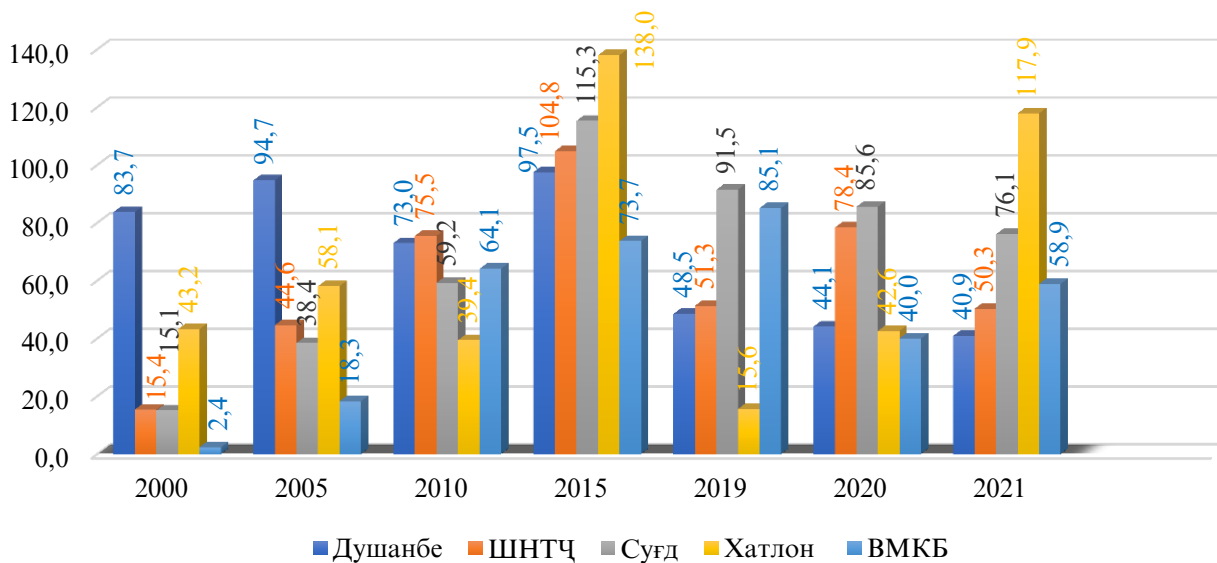
Минтақаҳо	Бемории диабети қанд (ба 100 000 аҳоли)											
	2000с				2005с				2010 с			
	беморшавии умумӣ		беморшавии аввалия		беморшавии умумӣ		беморшавии аввалия		беморшавии умумӣ		беморшавии аввалия	
	шумораи умумӣ	ба 100000 аҳоли	шумораи умумӣ	ба 100000 аҳоли	шумораи умумӣ	ба 100000 аҳоли	шумораи умумӣ	ба 100000 аҳоли	шумораи умумӣ	ба 100000 аҳоли	шумораи умумӣ	ба 100000 аҳоли
ш. Душанбе	3920	689,5	476	83,7	3261	510,3	605	94,7	4487	616,8	531	73,0
ШНТҶ	1361	100,6	208	15,4	1920	126,7	675	44,6	6671	386,1	1305	75,5
Вил.Сугд	4051	214,8	284	15,1	4593	224,7	784	38,4	6189	275,7	1329	59,2
Вил.Хатлон	8772	403,7	939	43,2	4827	198,3	1414	58,1	6527	243,1	1059	39,4
ВМКБ	154	74,3	5	2,4	466	213,6	40	18,3	860	417,4	132	64,1
Ҷумхури	18258	295,0	1912	30,9	15067	219,9	3518	51,4	24734	325,8	4356	57,4

Минтақаҳо	Бемории диабети қанд (ба 100 000 аҳоли)											
	2015с				2020с				2021с			
	беморшавии умумӣ		беморшавии аввалия		беморшавии умумӣ		беморшавии аввалия		беморшавии умумӣ		беморшавии аввалия	
	шумораи умумӣ	ба 100000 аҳоли	шумораи умумӣ	ба 100000 аҳоли	шумораи умумӣ	ба 100000 аҳоли	шумораи умумӣ	ба 100000 аҳоли	шумораи умумӣ	ба 100000 аҳоли	шумораи умумӣ	ба 100000 аҳоли
ш. Душанбе	3520	442,4	776	97,5	5193	595,5	385	44,1	4841	405,6	488	40,9
ШНТҶ	5460	280,4	2040	104,8	6399	292,1	1717	78,4	5488	263,8	1047	50,3
Вил.Сугд	9791	394,3	2862	115,3	11427	418,5	2336	85,6	10092	360,0	2133	76,1
Вил.Хатлон	7738	257,1	4154	138	9475	279,8	1442	42,6	10399	297,6	4121	117,9
ВМКБ	421	195,0	159	73,7	309	134,3	92	40,0	359	156,6	135	58,9
Ҷумхури	26930	318,6	9991	118,2	32803	348,6	5972	63,5	31179	318,1	7924	80,8

Беморшавии умумии аҳоли ба бемориҳои диабети қанд (ба 100 000 аҳоли)



Беморшавии аввалия аҳоли ба беморҳои диabetи қанд
(ба 100 000 аҳоли)



Минтақаҳо	Бемории фишорбаландӣ (ба 100 000 аҳоли)											
	2000 с				2005с				2010с			
	беморшавии умумӣ		беморшавии аввалия		беморшавии умумӣ		беморшавии аввалия		беморшавии умумӣ		беморшавии аввалия	
	шумораи умумӣ	ба 100000 аҳоли	шумораи умумӣ	ба 100000 аҳоли	шумораи умумӣ	ба 100000 аҳоли	шумораи умумӣ	ба 100000 аҳоли	шумораи умумӣ	ба 100000 аҳоли	шумораи умумӣ	ба 100000 аҳоли
ш. Душанбе	3133	551,1	264	46,4	6651	1040,8	2648	414,4	7845	1078,4	3394	466,6
ШНТҶ	5797	428,3	2723	201,2	10573	697,8	4607	304,1	17785	1448,4	8595	497,4
Вил.Сӯғд	18055	957,4	3512	186,2	20081	982,3	5912	289,2	25355	1129,6	8585	382,5
Вил.Хатлон	11964	550,6	5162	237,6	13674	561,9	4684	192,5	20687	770,5	8750	325,9
ВМКБ	1666	803,3	330	159,1	1713	785,1	586	268,6	4392	2131,4	807	710,5
Ҷумҳурӣ	40615	656,3	11991	193,8	52692	769,2	18437	269,1	76064	1002,2	30131	396,9

Минтақаҳо	Бемории фишорбаландӣ (ба 100 000 аҳоли)											
	2015с				2020с				2021с			
	беморшавии умумӣ		беморшавии аввалия		беморшавии умумӣ		беморшавии аввалия		беморшавии умумӣ		беморшавии аввалия	
	шумораи умумӣ	ба 100000 аҳоли	шумораи умумӣ	ба 100000 аҳоли	шумораи умумӣ	ба 100000 аҳоли	шумораи умумӣ	ба 100000 аҳоли	шумораи умумӣ	ба 100000 аҳоли	шумораи умумӣ	ба 100000 аҳоли
ш. Душанбе	7768	976,3	3133	393,8	8829	1012,4	1288	147,7	9095	762,0	1482	124,2
ШНТҶ	11784	605,2	7608	390,7	10431	476,2	5491	250,7	8822	424,0	5473	263,0
Вил.Сӯғд	35721	1438,5	18072	727,7	41307	1513,0	21333	781,4	34583	1233,6	17688	630,9
Вил.Хатлон	15446	513,2	12714	422,4	23753	701,3	10804	319,0	19172	548,6	9093	260,2
ВМКБ	1911	885,3	1086	503,1	1835	797,2	1288	559,6	1291	563,1	961	419,2
Ҷумҳурӣ	72630	859,4	42613	504,2	86155	915,6	40204	427,2	72963	744,4	34697	354,0

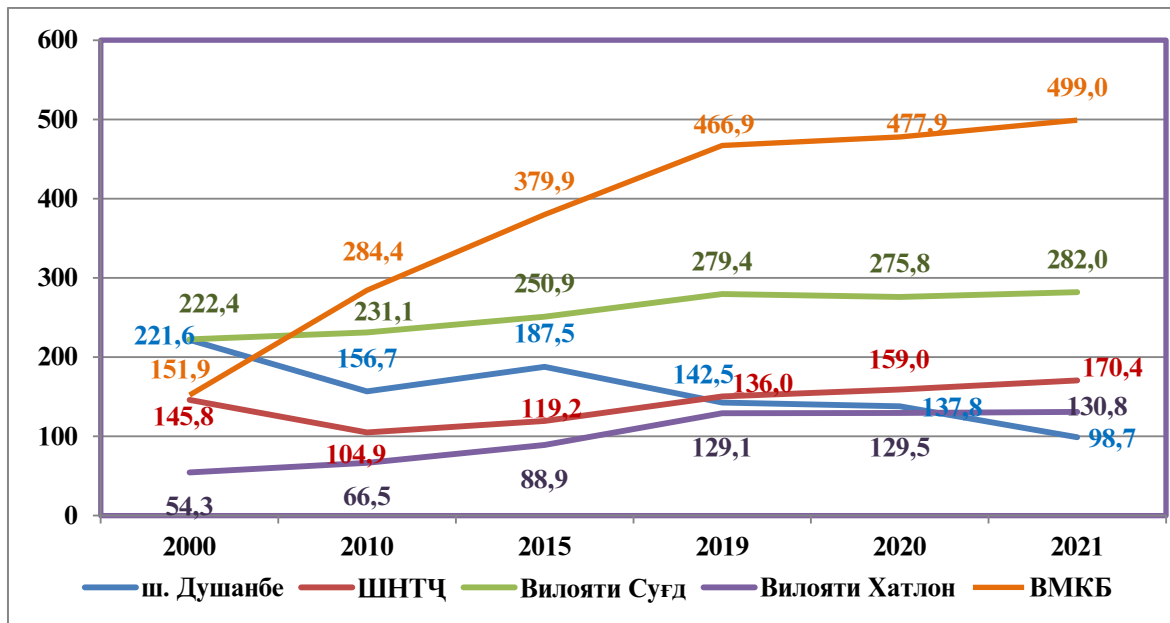
Минтақаҳо	Бемории ишемиявии дил (ба 100 000 аҳоли)											
	2000 с				2005с				2010с			
	беморшавии умумӣ		беморшавии аввалия		беморшавии умумӣ		беморшавии аввалия		беморшавии умумӣ		беморшавии аввалия	
	шумораи умумӣ	ба 100000 аҳоли	шумораи умумӣ	ба 100000 аҳоли	шумораи умумӣ	ба 100000 аҳоли	шумораи умумӣ	ба 100000 аҳоли	шумораи умумӣ	ба 100000 аҳоли	шумораи умумӣ	ба 100000 аҳоли
ш. Душанбе	2629	462,4	229	40,3	3963	620,2	1295	202,7	4170	573,2	1509	207,4
ШНТҶ	2542	187,8	990	73,1	4606	304,0	2155	142,2	7522	435,3	3910	226,3
Вил.Сугд	8003	424,4	1496	79,3	10224	500,1	2327	113,8	12763	568,6	3630	161,7
Вил.Хатлон	6922	318,6	2823	129,9	7992	328,4	2322	95,4	12007	447,2	4675	174,1
ВМКБ	593	285,9	118	56,9	896	410,6	418	191,6	950	461,0	358	173,7
Ҷумҳурӣ	20689	334,3	5556	90,4	27681	404,1	8517	124,3	37412	492,9	14082	185,5

Минтақаҳо	Бемории ишемиявии дил (ба 100 000 аҳоли)											
	2015с				2020с				2021с			
	беморшавии умумӣ		беморшавии аввалия		беморшавии умумӣ		беморшавии аввалия		беморшавии умумӣ		беморшавии аввалия	
	шумораи умумӣ	ба 100000 аҳоли	шумораи умумӣ	ба 100000 аҳоли	шумораи умумӣ	ба 100000 аҳоли	шумораи умумӣ	ба 100000 аҳоли	шумораи умумӣ	ба 100000 аҳоли	шумораи умумӣ	ба 100000 аҳоли
ш. Душанбе	2979	374,4	855	107,5	4117	472,1	1071	122,8	3719	311,6	420	35,2
ШНТҶ	3242	166,5	1983	101,8	2322	106,0	942	43,0	1769	85,0	601	28,9
Вил.Сугд	11487	462,6	4231	170,4	7970	291,9	2568	94,1	6985	249,2	3291	117,4
Вил.Хатлон	4360	144,9	3038	100,9	3921	115,8	795	23,5	3571	102,2	1985	56,8
ВМКБ	284	131,6	132	61,2	262	113,8	117	50,8	88	38,4	37	16,1
Ҷумҳурӣ	22352	264,5	10239	121,1	18592	197,6	5493	58,4	16132	164,6	6334	64,6

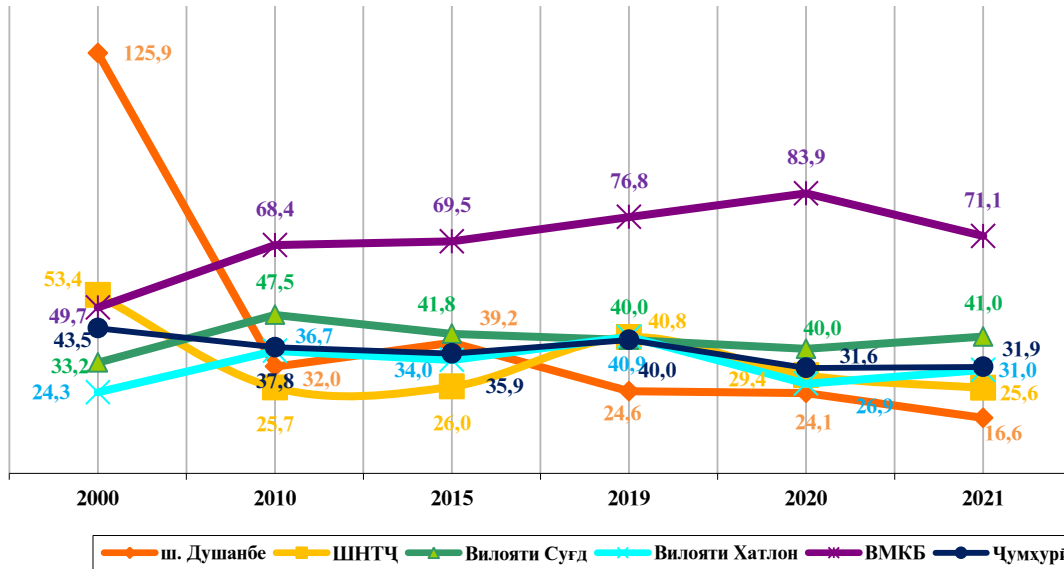
Минтақаҳо	Бемориҳои саратон (ба 100 000 аҳоли)											
	2000 с				2005с				2010с			
	беморшавии умумӣ		беморшавии аввалия		беморшавии умумӣ		беморшавии аввалия		беморшавии умумӣ		беморшавии аввалия	
	шумораи умумӣ	ба 100000 аҳоли	шумораи умумӣ	ба 100000 аҳоли	шумораи умумӣ	ба 100000 аҳоли	шумораи умумӣ	ба 100000 аҳоли	шумораи умумӣ	ба 100000 аҳоли	шумораи умумӣ	ба 100000 аҳоли
ш. Душанбе	1260	221,6	716	125,9	989	154,8	196	30,7	1140	156,7	233	32,0
ШНТҶ	1974	145,8	723	53,4	1661	109,6	344	22,7	1812	104,9	444	25,7
Вил.Сӯғд	4194	222,4	626	33,2	4185	204,7	877	42,9	5188	231,1	1066	47,5
Вил.Хатлон	1179	54,3	527	24,3	1796	73,8	445	18,3	1785	66,5	984	36,7
ВМКБ	315	151,9	103	49,7	468	214,5	105	48,1	586	284,4	141	68,4
Ҷумҳурӣ	8922	144,2	2695	43,5	9099	132,8	1967	28,7	10511	138,5	2868	37,8

Минтақаҳо	Бемориҳои саратон (ба 100 000 аҳоли)											
	2015с				2020с				2021с			
	беморшавии умумӣ		беморшавии аввалия		беморшавии умумӣ		беморшавии аввалия		беморшавии умумӣ		беморшавии аввалия	
	шумораи умумӣ	ба 100000 аҳоли	шумораи умумӣ	ба 100000 аҳоли	шумораи умумӣ	ба 100000 аҳоли	шумораи умумӣ	ба 100000 аҳоли	шумораи умумӣ	ба 100000 аҳоли	шумораи умумӣ	ба 100000 аҳоли
ш. Душанбе	1492	187,5	312	39,2	1202	137,8	210	24,1	1178	98,7	198	16,6
ШНТҶ	2322	119,2	506	26,0	3483	159,0	645	29,4	3545	170,4	533	25,6
Вил.Сӯғд	6230	250,9	1039	41,8	7529	275,8	1017	37,3	7905	282,0	1149	41,0
Вил.Хатлон	2675	88,9	1024	34,0	4385	129,5	910	26,9	4572	130,8	1083	31,0
ВМКБ	820	379,9	150	69,5	1100	477,9	193	83,9	1144	499,0	163	71,1
Ҷумҳурӣ	13539	160,2	3031	35,9	17699	188,1	2975	31,6	18344	187,1	3126	31,9

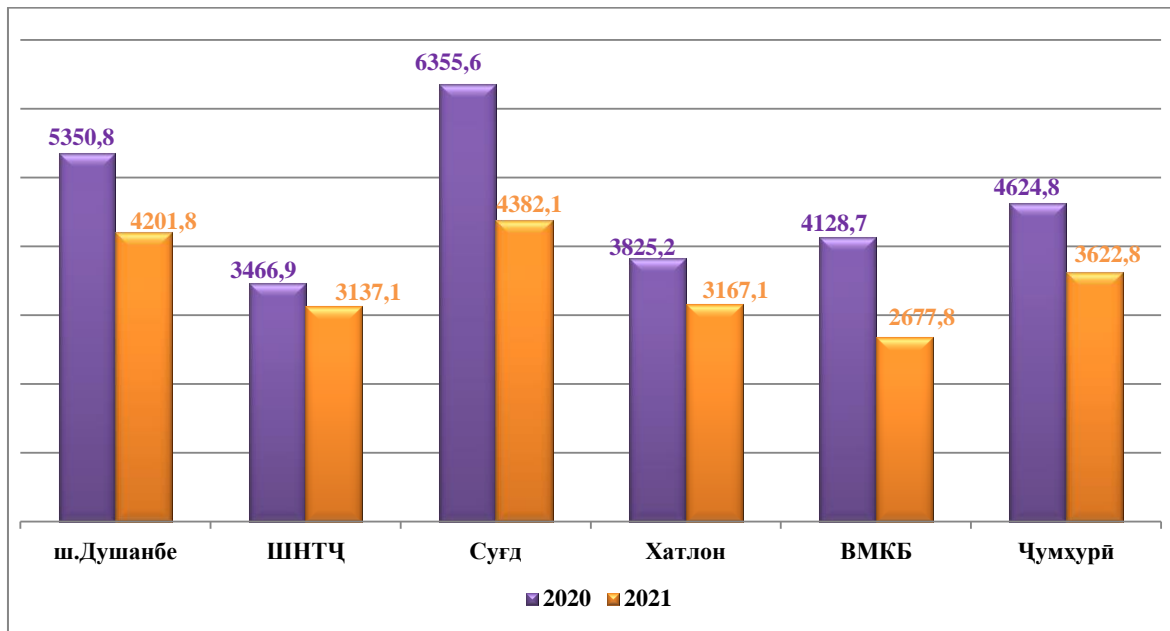
Беморшавии умумии аҳоли ба бемории саратон
(ба 100 000 аҳоли)



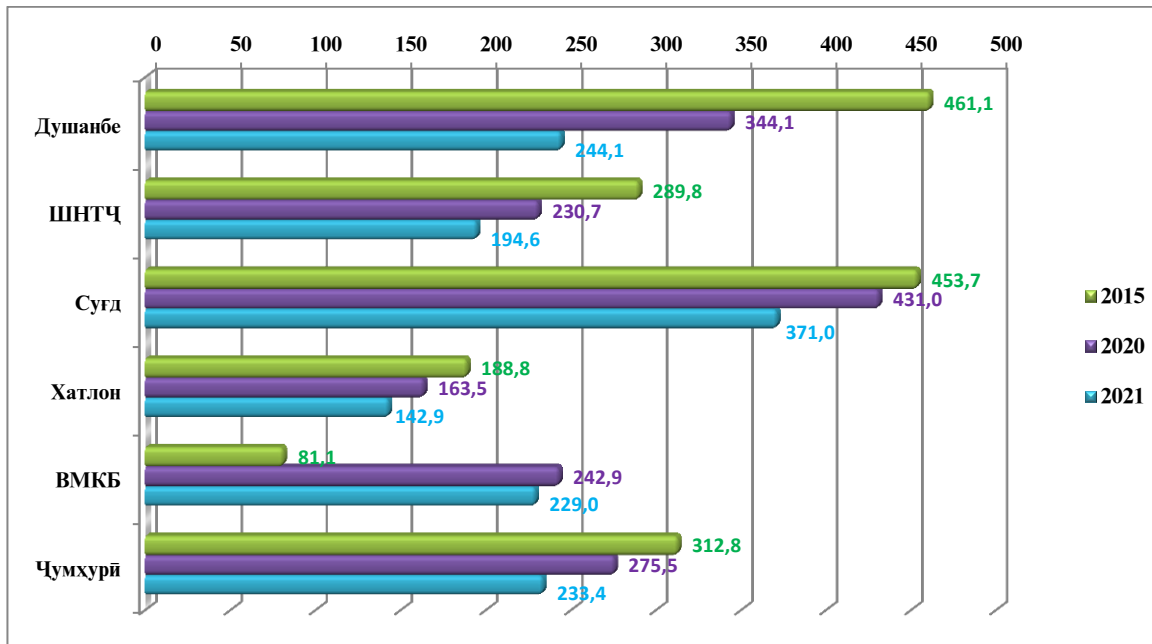
Беморшавии аввалия аҳоли ба бемории саратон (ба 100 000 аҳоли)



Беморшавии аввалияи аҳоли ба бемориҳои узвҳои нафаскашӣ
(ба 100 000 аҳоли)



Беморшавии аввалияи аҳоли ба бемории чоғари эндемикӣ
(ба 100 000 аҳоли)



Беморшавии аввалияи аҳолии вобаста ба мурочиат дар вилояти Сугд
(ба 100 000 аҳоли)

Минтақаҳо	Беморшавии аввалия бо ҳама бемориҳо		Аз ҷумла,									
			бемориҳои узвҳои эндокринӣ						диабети қанд		бемориҳои системаи асаб	
			ҳамагӣ		аз ҷумла, ҷоғари эндемикӣ							
2020с	2021с	2020с	2021с	2020с	2021с	2020с	2021с	2020с	2021с			
ш.Хучанд	24180,2	9845,5	920,1	222,5	94,3	104,7	78,6	99,1	1707,4	693,9		
ш.Гулистон	19843,1	16958,9	476,0	867,7	472,0	629,8	84,7	154,0	375,2	189,9		
ш.Истиклол	20447,7	9735,9	645,1	102,8	22,4	27,1	50,5	21,6	835,9	384,2		
ш.Бустон	13176,9	11561,4	382,6	299,3	35,0	2,6	132,0	145,7	83,5	111,2		
н.Ашт	31410,4	25835,9	838,1	927,0	683,7	720,0	182,7	167,0	1359,1	1190,7		
н.Айнӣ	17542,6	9378,7	570,1	312,0	310,0	112,4	57,0	19,8	1006,0	188,5		
н.Деваштич	27356,1	23290,6	802,1	571,0	164,2	245,4	77,5	147,3	474,9	523,4		
н.Зафаробод	47298,6	36184,4	1108,5	571,2	623,3	310,4	63,9	71,7	2792,0	2249,8		
ш.Исфара	22505,7	16952,1	290,2	220,4	246,0	101,2	93,5	48,3	759,4	384,0		
ш.Конибодом	18380,9	12207,5	464,9	112,8	257,6	36,1	63,6	44,3	510,1	446,7		
н.Масҷох	19862,5	14158,4	1628,7	617,1	488,2	254,8	63,9	135,0	460,5	155,6		
н.Спитамен	23836,2	25187,5	966,9	1311,1	1167,2	1014,2	243,0	88,9	1977,2	1698,3		
ш.Панҷакент	35794,8	31272,9	1828,9	1687,1	1064,3	1271,5	49,0	93,6	660,4	625,6		
н.Ҷ. Расулов	16807,7	12210,8	3070,1	248,2	187,9	57,3	53,3	45,4	445,7	267,0		
ш.Истаравшан	8224,8	4781,6	470,3	353,9	337,0	332,9	26,1	4,9	223,6	183,1		
н.Б. Ғафуров	13244,7	9482,5	778,9	276,4	284,3	160,6	93,1	55,7	497,2	411,4		
н.Шахристон	24876,3	14222,5	126,5	144,5	187,5	48,2	155,8	92,0	880,9	597,8		
н.Кӯх.Масҷох	7504,4	4822,3	129,0	41,3	31,3	37,2	11,7	4,1	7,8	24,8		
Вил.Сугд	21815,3	16432,5	947,5	561,6	163,5	371,0	42,6	76,1	289,5	571,0		

Беморшавии аввалияи аҳолии вобаста ба мурочиат дар вилояти Суғд
(ба 100 000 аҳолии)

Минтақаҳо	Бемориҳои хун ва узвҳои хунофар				Бемориҳои чашм ва дастҳои иловагии он		Бемориҳои гӯш ва пистончаи шохмонанд	
	ҳамагӣ		аз ҷумла, қамхунӣ		2020с	2021с	2020с	2021с
	2020с	2021с	2020с	2021с				
ш.Хучанд	705,5	319,6	705,5	319,1	473,0	326,7	933,1	463,8
ш.Гулистон	1752,8	1481,6	1752,8	1481,6	492,1	543,8	286,4	223,9
ш.Истиклол	336,6	189,4	336,6	189,4	101,0	64,9	190,7	59,5
ш.Бустон	110,5	55,6	110,5	55,6	62,0	58,3	110,5	50,3
н.Ашт	2478,9	2217,8	2478,3	2217,8	625,3	900,1	614,7	574,7
н.Айнӣ	340,9	283,3	337,3	283,3	535,7	281,1	756,6	242,5
н.Деваштич	2497,6	1592,9	2488,5	1584,6	651,0	1657,7	1082,6	893,9
н.Зафаробод	1454,0	1205,1	1454,0	1205,1	1700,5	1655,1	2685,1	1878,1
ш.Исфара	426,1	341,7	425,3	340,3	295,6	216,5	617,0	348,4
ш.Конибодом	993,8	705,7	991,0	705,7	414,0	154,8	329,2	126,5
н.Мастҷох	2006,8	1510,4	2006,8	1510,4	1184,4	1061,9	405,1	673,6
н.Спитамен	2468,1	3088,3	2467,4	3087,6	495,7	779,8	723,3	614,1
ш.Панҷакент	2757,8	2389,1	2756,2	2384,9	930,0	886,6	1032,6	912,7
н.Ҷ. Расулов	455,0	379,6	453,6	378,9	913,7	1143,0	382,3	231,4
ш.Истаравшан	650,7	456,1	650,4	456,1	358,3	316,1	179,4	35,4
н.Б. Ғафуров	1005,8	655,4	1005,1	654,9	155,2	180,3	204,5	237,6
н.Шахристон	2084,7	1149,6	2082,4	1147,4	1870,1	1524,1	1924,3	534,3
н.Кӯх.Мастҷох	211,1	61,9	211,1	61,9	54,7	45,4	238,4	74,3
Вил. Суғд	362,5	1097,4	358,3	1096,0	360,7	614,8	730,8	457,9

Беморшавии аввалияи аҳолии вобаста ба мурочиат дар вилояти Сугд
(ба 100 000 аҳоли)

Минтақаҳо	Бемориҳои системаи хунгардиш								Бемориҳои узвҳои нафаскашӣ		Бемориҳои узвҳои ҳозима	
	ҳамагӣ		аз ҷумла,									
			фишорбаландӣ		ишемиявии дил		сактаи дил					
2020с	2021с	2020с	2021с	2020с	2021с	2020с	2021с	2020с	2021с	2020с	2021с	
ш.Хучанд	986,7	575,5	670,8	370,2	286,1	79,4	21,1	7,6	9042,6	3719,6	1545,9	299,9
ш.Гулистон	1403,8	1273,6	1135,6	1103,7	217,8	66,0	—	—	5371,2	4366,7	2083,5	1671,5
ш.Истиклол	1542,7	1066,1	1093,9	725,2	504,9	243,5	—	—	9093,5	3387,8	2502,0	1580,3
ш.Бустон	428,4	291,4	191,3	153,6	185,9	47,7	8,1	—	6231,5	6354,1	514,6	476,8
н.Ашт	3562,2	2913,7	2546,1	2268,1	189,2	415,2	1,8	3,4	11290,2	9297,7	3326,5	2523,7
н.Айнӣ	1053,5	625,0	593,9	416,7	—	51,8	—	—	2832,7	1296,4	2431,3	1026,3
н.Деваштиҷ	1404,7	942,1	989,7	649,7	23,9	124,6	—	—	6788,7	5323,2	3407,5	2871,2
н.Зафаробод	2382,5	1935,5	1857,0	1417,7	113,5	106,9	—	22,2	17306,3	11847,6	6226,9	4392,6
ш.Исфара	553,9	474,3	231,9	242,6	21,7	42,0	5,4	5,3	6240,9	4909,8	4576,1	3851,2
ш.Конибодом	805,4	680,2	522,8	527,1	176,6	92,7	31,1	6,4	7139,3	4481,0	3023,8	2546,6
н.Мастҷоҳ	1731,1	996,3	1474,7	876,5	20,8	115,2	—	—	3729,5	2010,1	4391,7	3607,5
н.Спитамен	971,1	472,7	663,7	301,7	323,5	46,5	6,3	1,3	6652,9	6204,8	2523,4	3041,8
ш.Панҷакент	1481,2	1533,8	946,0	955,7	54,9	158,7	6,9	1,9	5337,0	4065,9	5973,5	4907,0
н.Ҷ. Расулов	1075,0	829,1	630,0	552,3	6,5	139,1	—	0,7	7514,6	5443,7	1053,4	623,6
ш.Истаравшан	451,8	469,0	179,7	179,2	40,2	108,5	—	0,4	2899,7	1245,0	612,0	373,5
н.Б. Ғафуров	769,5	695,6	481,3	422,0	29,0	81,3	0,8	1,3	4628,3	3182,9	1086,4	1065,5
н.Шаҳристон	1621,7	915,3	1066,1	545,3	—	221,2	—	15,3	8205,5	4611,6	1163,2	556,2
н.Қӯҳ.Мастҷоҳ	390,9	214,7	351,8	111,5	—	—	—	—	2493,6	978,5	258,0	107,3
Вил. Сугд	452,7	934,8	319,0	630,9	94,1	117,4	5,8	3,2	3825,2	4382,1	2351,0	2250,8

Беморшавии аввалияи аҳолии вобаста ба мурочиат дар вилояти Суғд

(ба 100 000 аҳоли)

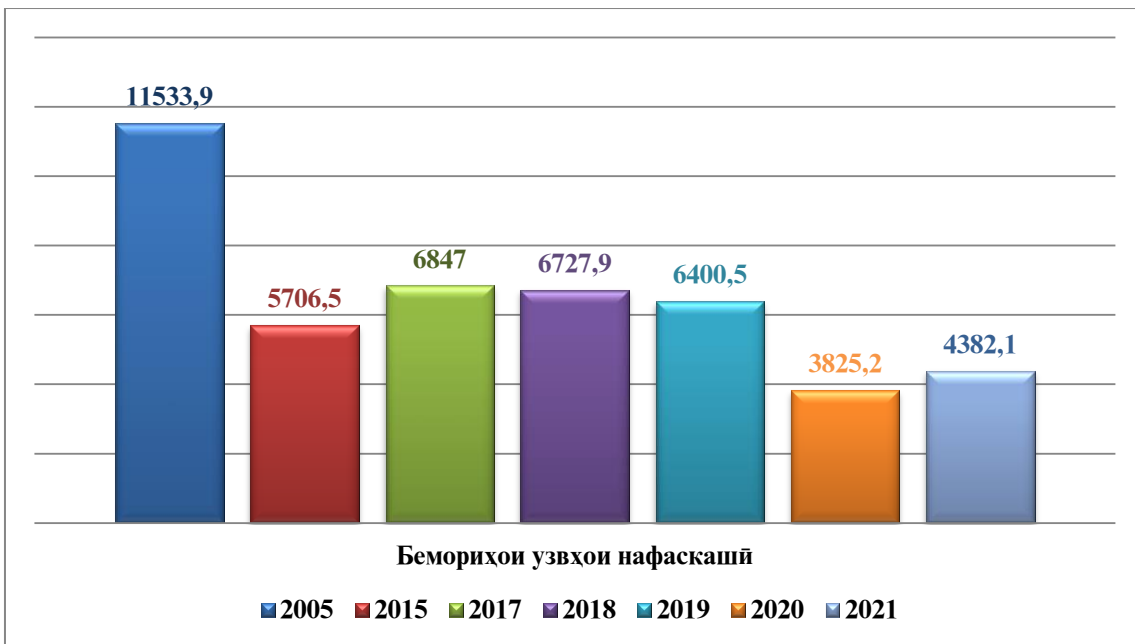
Минтақаҳо	Бемориҳои системаи бавлу таносул		Оризаҳои хомиладорӣ ва таваллуд ба 100 000 занҳои қобили таваллуд		Бемориҳои пӯст ва насчи зерпӯстӣ		Бемориҳои устухону-мушакҳо		Нуксонҳои модарзодӣ	
	2020с	2021с	2020с	2021с	2020с	2021с	2020с	2021с	2020с	2021с
ш.Хучанд	686,5	270,6	669,2	294,2	524,5	113,3	870,2	335,8	206,5	300,9
ш.Гулистон	3749,6	3600,9	2324,5	1203,1	486,1	385,9	625,3	587,8	42,4	36,0
ш.Истиклол	964,9	562,8	3199,5	21,7	605,9	313,9	1312,7	898,4	78,5	70,4
ш.Бустон	964,5	807,8	1367,0	2316,2	229,0	558,9	374,5	286,1	35,0	58,3
н.Ашт	2267,3	1713,9	3776,2	1927,0	1334,4	1129,5	1131,6	734,3	41,8	45,8
н.Айнӣ	2977,6	1978,7	3928,6	2330,3	1259,0	531,3	704,3	348,3	153,2	140,0
н.Деваштич	2740,5	2404,9	10769,5	8795,8	905,9	831,9	1798,7	1458,3	417,9	328,4
н.Зафаробод	2601,6	2225,0	3169,7	2160,7	2309,5	2218,5	2064,3	1893,7	182,6	163,0
ш.Исфара	1147,0	929,6	1607,3	1387,7	1110,8	879,8	1181,8	999,7	243,5	156,2
ш.Конибодом	821,9	528,0	2615,7	1258,8	272,2	183,6	837,4	670,1	69,2	193,2
н.Мастҷоҳ	1460,8	1035,9	2716,8	1511,7	536,7	507,3	493,6	289,1	12,3	2,3
н.Спитамен	1815,5	2504,4	578,3	367,4	1046,7	1299,7	1244,9	1447,8	155,4	845,1
ш.Панҷакент	4489,7	3730,6	17010,7	13248,7	1742,0	2345,6	1422,7	1397,3	167,3	163,6
н.Ҷ.Расулов	1080,0	494,3	8,5	5,6	722,9	305,5	780,5	538,3	34,6	18,9
ш.Истаравшан	579,4	300,3	401,9	271,0	430,4	224,0	293,1	286,3	52,2	77,0
н.Б.Ғафуров	758,3	485,5	1777,0	1462,1	471,9	437,3	376,9	326,7	94,7	56,5
н.Шахристон	2010,2	1254,7	1421,3	729,1	1474,9	1073,0	528,5	405,1	101,6	70,1
н.Кӯҳ.Мастҷоҳ	809,1	858,8	7117,6	5117,6	66,4	70,2	140,7	45,4	—	—
Вил.Суғд	941,3	1363,9	4749,4	2973,6	508,7	798,3	377,0	753,5	59,8	167,7

Беморшавии аввалияи аҳоли вобаста ба мурочиат дар вилояти Сӯғд

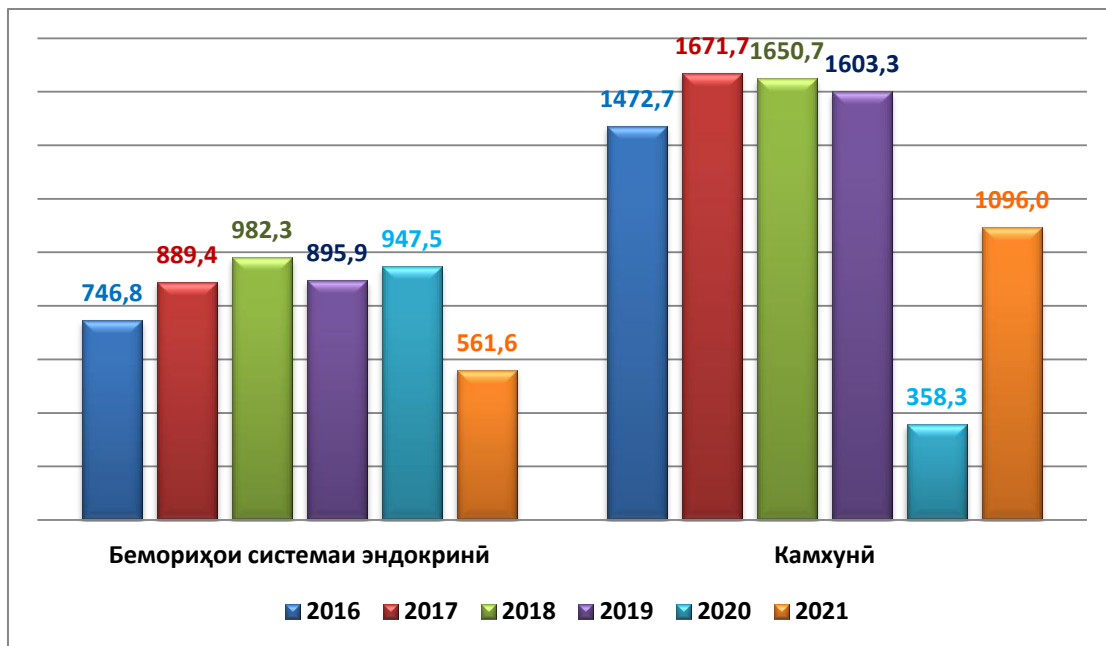
(ба 100 000 аҳоли)

Минтақаҳо	Ҳолатҳои алоҳидаи беморҳои перинаталӣ (ба 100 000 зинда таваллудшуда)		Осебгирӣ ва захролудшавӣ	
	2020с	2021с	2020с	2021с
ш.Хучанд	17247,1	2723,6	654,0	463,2
ш.Гулистон	—	—	282,4	363,9
ш.Истиклол	869,6	766,3	622,7	102,8
ш.Бустон	4672,9	—	177,8	37,1
н.Ашт	20066,8	34416,4	380,1	239,0
н.Айнӣ	3528,7	0,0	1206,7	817,9
н.Деваштич	2888,6	1715,2	1239,4	1172,5
н.Зафаробод	446,9	2251,3	1773,5	1755,5
ш.Исфара	6043,6	2573,5	2951,6	1934,9
ш.Конибодом	12922,9	6963,0	732,4	348,5
н.Мастҷох	—	25,9	228,7	0,8
н.Спитамен	84,9	62,9	340,3	725,9
ш.Панҷакент	1137,5	399,4	1711,6	1621,6
н.Ҷ. Расулов	43981,2	31535,8	305,3	151,0
ш.Истаравшан	493,6	106,0	129,4	101,9
н.Б. Ғафуров	10981,0	3977,9	348,8	244,0
н.Шаҳристон	461,2	1017,2	966,7	446,7
н.Кӯҳ.Мастҷох	—	—	39,1	37,2
Вил.Сӯғд	1724,4	5180,1	277,2	705,2

Беморшавии аввалияи аҳоли вобаста ба мурочиат дар вилояти Суғд
(ба 100 000 аҳоли)



Беморшавии аввалияи аҳоли вобаста ба мурочиат дар вилояти Суғд (ба 100 000 аҳоли)



Беморшавии аввалияи аҳолии вобаста ба мурочиат дар вилояти Хатлон
(ба 100 000 аҳоли)

Минтақаҳо	Беморшавии аввалия бо ҳама бемориҳо		Аз ҷумла,							
			бемориҳои системаи эндокринӣ						бемориҳои системаи асаб	
			Ҳамагӣ		ҷогари эндемикӣ		диабети қанд			
2020с	2021с	2020с	2021с	2020с	2021с	2020с	2021с	2020с	2021с	
ш. Норақ	31357,4	18228,3	1116,1	570,7	360,2	105,7	114,2	147,7	254,1	152,4
ш. Бохтар	22368,7	17607,5	699,8	346,2	388,1	285,1	35,5	31,8	482,2	414,5
н. Вахш	8994,0	9827,4	397,6	546,8	74,4	95,9	164,6	378,8	9,4	581,9
н. Хуросон	6409,2	4986,9	564,9	375,4	443,0	256,1	89,8	68,0	10,2	1,6
н. Дӯстӣ	7238,3	5986,0	145,7	280,7	74,1	105,5	32,8	29,1	51,4	50,7
н. Кубодиён	15107,5	13634,1	242,9	594,0	262,4	240,1	24,7	310,5	238,7	175,4
н. Ҷ. Балхӣ	10872,4	8849,5	229,4	140,6	179,3	85,4	23,1	22,6	252,0	91,7
н. Кушонӣён	8487,6	7849,9	303,8	208,8	46,7	43,0	33,8	30,2	153,7	124,0
н. А. Ҷомӣ	11346,5	12336,2	206,1	1015,4	184,2	191,2	12,4	623,1	373,4	409,9
н. Чайхун	14155,0	13449,3	465,8	229,7	122,3	75,0	35,6	28,5	46,9	61,8
н. Панҷ	15164,0	10905,4	198,3	35,8	34,7	13,8	1,7	16,3	55,4	16,3
н. Шахритус	12153,1	7616,1	166,5	25,3	29,7	5,2	28,1	0,0	155,9	249,6
н. Евон	18995,0	13223,4	297,9	331,7	327,0	166,1	28,2	28,9	396,4	377,3
ш. Кӯлоб	36595,1	39081,5	1376,1	798,6	62,6	145,8	112,1	258,3	2549,5	2974,2
н. Кӯлоб	13603,6	3928,9	26,5	—	—	—	1,8	—	166,2	—
н. Восеъ	12305,3	12942,0	802,9	812,9	236,4	567,6	5,0	14,6	132,1	141,2
н. Данғара	17086,7	12286,2	468,9	348,3	119,2	34,2	9,8	110,4	342,3	224,4
н. Мӯъминобод	12828,9	1804,7	126,4	48,8	219,3	39,6	15,7	2,0	590,0	120,9
н. М.С.Ҷамадонӣ	10836,1	9561,4	181,3	199,2	96,6	105,1	42,0	56,8	520,5	174,3
н. Фархор	19290,4	14840,3	620,8	831,3	249,6	226,0	95,5	106,0	240,3	130,2
н. Темурмалик	15114,6	10258,0	143,3	101,8	51,1	67,0	14,2	13,4	80,9	69,7
н. Ховалинг	8494,2	9436,9	449,6	613,8	27,4	65,9	22,2	469,8	78,6	293,0
н. Ш.Шоҳин	12773,8	10122,3	200,3	143,5	7,2	24,5	8,9	21,0	46,5	124,2
н. Балҷувон	12684,1	7313,2	359,3	64,9	80,9	15,5	191,0	27,8	84,2	86,6
ш. Леваконт	11650,7	4664,1	364,3	136,2	268,1	115,8	34,8	12,2	86,0	8,1
н. Н. Хусрав	11949,7	17795,2	192,6	51,6	2,5	42,6	5,0	2,2	—	9,0
Вил.Хатлон	14129,3	11469,5	393,6	387,1	163,5	142,9	42,6	117,9	289,5	275,9

Беморшавии аввалияи аҳолии вобаста ба мурочиат дар вилояти Хатлон

(ба 100 000 аҳолии)

Минтақаҳо	Беморҳои хун ва узвҳои хунофар				Беморҳои чашм ва дастгоҳи иловагии он		Беморҳои гӯш ва пистончаи шохмонанд	
	ҳамагӣ		аз ҷумла, камхунӣ					
	2020с	2021с	2020с	2021с	2020с	2021с	2020с	2021с
ш. Норақ	482,4	496,0	472,8	489,8	368,3	867,6	371,5	373,2
ш. Бохтар	343,7	413,7	342,8	412,9	437,8	316,8	1856,9	1195,8
н. Вахш	641,0	1731,5	605,8	1731,0	371,3	322,8	1210,7	1230,3
н. Хуросон	526,0	183,3	526,0	183,3	687,8	1,6	243,9	375,4
н. Дустӣ	286,3	222,6	286,3	222,6	200,4	350,5	860,6	719,2
н. Қубодиён	218,8	188,3	218,8	187,3	131,7	81,2	985,4	620,9
н. Ҷ. Балхӣ	362,5	144,0	361,0	143,5	6,9	3,8	618,9	759,2
н. Кушонӣён	356,9	350,6	356,9	350,6	92,1	65,1	187,1	349,9
н. А. Ҷомӣ	204,4	151,6	203,8	150,0	56,7	117,0	93,8	103,8
н. Чайхун	374,1	379,0	368,4	377,6	241,1	267,9	361,3	1116,1
н. Панҷ	209,8	122,8	206,5	121,2	271,0	162,7	617,1	360,4
н. Шахритус	458,5	199,7	454,7	199,7	590,1	149,8	261,6	234,0
н. Евон	438,0	285,7	433,0	282,5	1299,0	796,6	890,0	781,1
ш. Кӯлоб	988,4	854,8	984,7	854,8	310,2	92,4	2372,0	2981,8
н. Кӯлоб	314,1	82,5	314,1	82,5	10,0	2,6	168,9	62,5
н. Восеъ	17,4	25,7	17,4	25,7	486,0	376,8	850,5	979,8
н. Данғара	616,8	456,4	608,2	453,4	931,6	367,2	392,4	484,1
н. Мӯъминобод	89,8	19,3	89,8	19,3	386,4	—	448,0	16,3
н. М.С. Ҷамадонӣ	125,3	64,0	125,3	64,0	17,3	41,8	800,4	496,9
н. Фархор	537,4	277,9	533,9	277,9	508,4	362,4	884,8	855,0
н. Темурмалик	349,1	494,5	347,6	494,5	279,5	68,3	987,6	926,0
н. Ховалинг	261,5	636,3	261,5	636,3	136,8	149,1	1557,3	1036,8
н. Ш. Шохин	225,3	379,6	216,4	377,9	41,1	73,5	894,2	740,0
н. Балҷувон	336,6	361,8	336,6	361,8	90,6	145,3	1919,3	123,7
ш. Леваконт	38,9	18,3	36,8	16,3	77,8	28,5	159,6	113,8
н. Н. Хусрав	522,8	195,1	522,8	195,1	2,5	—	75,0	704,0
Вил. Хатлон	362,5	346,1	358,3	345,2	360,7	225,2	730,8	700,5

Беморшавии аввалияи аҳолии вобаста ба мурочиат дар вилояти Хатлон
(ба 100 000 аҳолии)

Минтақаҳо	Бемориҳои системаи хунгардиш								Бемориҳои узвҳои нафаскашӣ		Бемориҳои узвҳои ҳозима	
	Ҳамагӣ		фишорбаландӣ		ишемиявии дил		сактаи дил		2020с	2021с	2020с	2021с
	2020с	2021с	2020с	2021с	2020с	2021с	2020с	2021с	2020с	2021с	2020с	2021с
ш. Норақ	2206,4	1383,9	1627,5	917,4	400,4	261,2	4,8	—	10623,5	5268,1	5717,0	3632,3
ш. Бохтар	197,1	166,7	114,6	69,1	167,8	80,2	5,3	0,8	8717,9	7115,2	3395,9	3955,0
н. Вахш	400,6	939,8	182,9	609,9	—	66,0	—	—	1151,2	1366,0	1630,1	1185,6
н. Хуросон	171,1	66,4	153,3	60,0	—	5,6	—	—	762,3	1510,5	225,3	1023,8
н. Дусти	320,8	221,7	244,2	124,6	—	36,5	—	3,3	2547,2	2173,3	564,2	689,3
н. Қубодиён	998,0	929,8	591,9	565,0	55,1	166,1	—	4,7	5210,4	4443,1	2687,6	3421,7
н. Ҷ. Балхӣ	262,8	102,7	137,0	58,1	17,7	28,8	—	0,5	3617,1	3433,6	1409,7	1274,1
н. Кушонӣён	173,4	146,1	139,6	122,4	1,2	6,2	—	—	2823,8	2191,8	804,7	1189,9
н. А. Ҷомӣ	1221,2	1114,8	757,4	581,3	—	289,6	—	0,5	1248,1	1042,3	3577,6	4022,0
н. Ҷайхун	423,8	197,1	314,3	129,1	4,3	10,4	—	0,7	3447,5	2855,5	2220,8	2133,6
н. Панҷ	309,8	181,4	203,2	143,2	9,9	16,3	—	—	4508,3	2985,4	2105,9	1781,5
н. Шаҳритӯс	101,9	39,5	73,0	29,1	2,3	0,7	—	—	2945,1	2241,2	1011,4	1080,4
н. Евон	742,7	512,5	568,9	297,5	29,0	42,7	1,3	1,2	3501,4	2155,7	2651,0	2195,1
ш. Қӯлоб	867,0	709,9	710,0	339,3	56,1	61,0	—	4,8	6038,0	9010,2	11172,6	10718,8
н. Қӯлоб	—	1,7	—	0,9	—	—	—	—	867,5	86,0	187,2	103,3
н. Восеъ	50,3	72,2	33,4	14,6	—	12,8	—	4,0	3597,6	4415,3	2791,0	2870,9
н. Данғара	400,4	352,5	310,5	266,3	—	23,6	—	—	4145,1	1873,3	2920,7	3791,0
н. Мӯъминобод	118,0	14,2	73,1	7,1	6,3	1,0	—	—	4848,6	335,3	1923,6	277,4
н. М.С. Ҷамадонӣ	237,2	263,8	162,6	168,5	6,0	75,7	—	2,6	3783,3	4164,6	1262,2	1127,0
н. Фархор	1047,0	970,0	926,0	862,3	—	9,6	—	0,6	6791,5	4883,1	4192,6	3056,4
н. Темурмалик	63,9	52,3	46,8	41,5	8,5	9,4	—	—	6084,4	4680,7	3141,5	1147,1
н. Ховалинг	193,2	646,7	160,7	353,7	—	270,5	—	6,9	1777,8	2040,6	899,2	865,1
н. Ш. Шохин	60,8	237,9	39,3	110,2	—	21,0	—	1,7	6275,1	4217,9	946,0	1051,4
н. Балҷувон	543,7	337,1	330,1	213,4	—	49,5	—	18,6	3828,9	3014,9	951,5	612,3
ш. Леваконт	116,7	18,3	67,5	12,2	86,0	6,1	—	—	3035,0	1180,8	603,7	99,6
н. Н. Хусрав	122,6	403,6	115,1	399,1	—	—	—	—	5598,4	10900,9	1190,7	2840,7
Вил. Хатлон	452,7	405,1	319,0	260,2	23,5	56,8	0,4	1,4	3825,2	3167,1	2351,0	2256,3

Беморшавии аввалияи аҳолии вобаста ба мурочиат дар вилояти Хатлон
(ба 100 000 аҳолии)

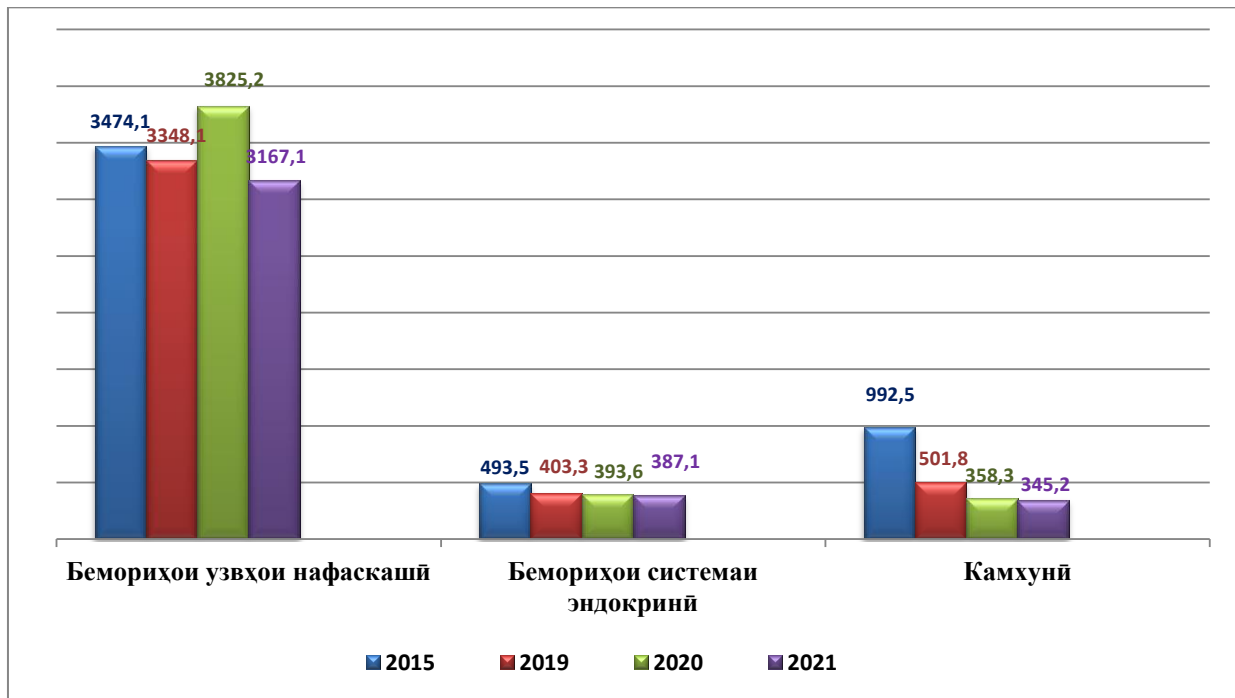
Минтақаҳо	Беморҳои системаи бавлу таносул		Оризонҳои хомилароӣ ва таваллуд ба 100 000 занҳои қобили таваллуд		Беморҳои ғуст ва насчи зерғустӣ		Беморҳои ғустуҳуну-мушакҳо		Нусхаҳои модарзодӣ	
	2020с	2021с	2020с	2021с	2020с	2021с	2020с	2021с	2020с	2021с
ш. Норақ	2421,9	1219,1	6461,1	3816,7	643,3	443,2	1291,3	870,8	209,1	292,3
ш. Бохтар	1132,2	976,6	7902,2	4646,1	112,8	79,4	315,3	283,5	135,0	78,6
н. Вахш	473,5	618,0	3240,5	753,2	17,4	57,4	280,6	337,0	73,9	108,7
н. Хуросон	954,6	232,1	2258,7	1323,1	261,7	183,3	44,9	122,5	1,7	0,8
н. Дустӣ	355,3	259,9	624,7	89,2	53,9	306,4	223,1	157,8	39,6	34,0
н. Қубодиён	489,0	441,4	2024,1	2978,5	362,1	146,9	669,5	432,0	38,8	25,9
н. Ҷ. Балхӣ	445,0	370,5	3858,7	2685,0	359,5	353,2	316,8	171,3	15,7	13,0
н. Қушонӣён	611,6	668,4	3621,3	4763,2	341,6	472,7	77,3	98,0	12,1	7,4
н. А. Чомӣ	766,4	736,8	3367,2	3353,5	228,5	350,0	603,6	598,3	53,3	76,9
н. Ҷайхун	615,8	1179,9	5370,0	4933,3	573,2	549,7	131,6	113,8	13,5	3,5
н. Панҷ	628,7	497,0	9728,7	8027,4	468,4	456,4	223,1	87,0	31,4	13,0
н. Шахритус	827,3	670,6	5359,1	4224,3	294,3	185,5	107,2	88,7	4,6	3,0
н. Евои	1940,3	1220,3	9059,4	4699,5	2027,8	1438,5	475,1	625,6	19,8	21,2
ш. Қўлоб	4786,1	3668,9	10709,9	8797,4	1537,8	1919,2	797,8	717,6	223,3	487,9
н. Қўлоб	184,4	104,2	10228,9	6153,3	99,5	125,0	4,6	0,9	1,8	—
н. Восеъ	488,3	498,1	394,6	272,6	962,5	945,7	342,0	311,3	273,9	454,3
н. Данғара	1317,3	656,5	5988,4	5994,4	226,8	42,5	638,2	450,5	99,6	47,2
н. Мўминобод	1291,8	120,9	2817,5	155,4	153,5	6,1	1115,3	232,7	8,4	—
н. М.С. Ҷамадонӣ	705,1	583,1	4988,2	3812,6	359,2	338,2	413,9	326,5	10,7	9,1
н. Фархор	921,3	978,4	2597,9	2270,8	626,6	527,5	500,9	432,3	54,4	37,8
н. Темурмалик	946,4	865,7	3296,4	1218,2	688,2	365,8	63,9	68,3	18,4	6,7
н. Ховалинг	336,8	1052,4	3003,6	214,9	147,0	561,7	97,4	299,9	8,5	45,1
н. Ш. Шохин	316,5	498,6	3728,5	3918,2	338,0	409,4	112,7	195,9	19,7	31,5
н. Балҷувон	1336,7	1611,1	189,6	536,7	449,9	216,5	647,3	470,0	22,7	—
ш. Леваконт	153,5	85,4	16979,6	7490,8	45,0	—	124,8	16,3	100,3	46,7
н. Н. Хусрав	1460,9	596,4	2168,4	5651,8	290,2	253,4	452,8	150,2	—	—
Вил. Хатлон	941,3	748,0	4749,4	3501,0	508,7	456,6	377,0	306,5	59,8	75,6

Беморшавии аввалияи аҳолии вобаста ба мурочиат дар вилояти Хатлон

(ба 100 000 аҳолии)

Минтақаҳо	Ҳолатҳои алоҳидаи бемориҳои перинаталӣ (ба 100 000 зинда таваллудшуда)		Осебирии ва захролудшавӣ	
	2020с	2021с	2020с	2021с
ш. Норақ	32778,8	16156,0	632,0	450,9
ш. Бохтар	9426,6	3851,4	847,2	632,0
н.Вахш	—	—	90,7	229,7
н.Хуросон	—	385,3	105,0	42,4
н.Дусти	25,9	—	134,7	109,6
н.Кубодиён	651,6	494,3	92,9	51,7
н.Ҷ. Балхӣ	804,2	187,0	243,6	96,5
н.Кушониён	1535,3	641,9	130,4	31,8
н. А. Ҷомӣ	2484,9	587,1	315,0	305,5
н. Ҷайхун	70,0	26,2	22,8	41,0
н.Панҷ	448,3	236,6	404,0	316,4
н.Шаҳритус	1172,2	902,4	141,4	79,7
н. Евон	938,1	2964,2	712,0	484,8
ш. Кӯлоб	9655,9	29804,1	689,5	870,0
н. Кӯлоб	—	—	4,6	163,2
н.Восё	296,6	67,5	98,8	147,0
н.Данғара	1935,6	2220,9	590,5	137,0
н.Мӯъминобод	107,3	—	235,0	5,1
н.М.С.Ҷамадонӣ	—	—	336,5	239,6
н.Фарҳор	1734,5	1541,6	156,9	166,8
н.Темурмалик	147,4	55,7	222,8	318,9
н.Ховалинг	1062,3	—	275,2	383,2
н.Ш.Шоҳин	205,9	667,7	245,0	521,3
н.Балҷувон	—	—	71,2	6,2
ш.Леваконт	72,0	—	440,0	91,5
н.Н. Хусрав	—	—	—	—
Вил.Хатлон	1724,4	1872,6	277,2	216,8

Беморшавии аввалияи аҳоли вобаста ба мурочиат дар вилояти Хатлон
(ба 100 000 аҳоли)



Ҷадвали 14.19

Беморшавии аввалияи аҳоли вобаста ба мурочиат дар ВМКБ

(ба 100 000 аҳоли)

Минтақаҳо	Беморшавии аввалия бо ҳама бемориҳо		Аз ҷумла,						бемориҳои системаи асаб	
			бемориҳои узвҳои эндокринӣ							
			Ҳамагӣ		чоғари эндемикӣ		диабети қанд			
2020с	2021с	2020с	2021с	2020с	2021с	2020с	2021с	2020с	2021с	
ш. Хоруғ	45456,6	27914,3	1115,0	742,9	304,1	390,8	26,2	151,8	771,7	513,6
н. Ванҷ	13082,4	10955,7	323,5	113,9	72,2	67,2	40,4	26,3	280,2	216,1
н. Ишқошим	11344,0	4579,0	181,5	138,0	381,2	85,4	24,2	26,3	105,9	98,5
н. Дарвоз	30738,1	28284,9	1238,4	821,0	635,7	491,7	140,4	98,3	144,5	188,1
н. Мурғоб	19845,9	21307,3	671,1	1158,9	198,8	104,2	37,3	79,7	155,3	226,9
н. Роштқалъа	5883,8	3112,6	366,2	345,5	126,9	252,9	7,3	39,2	18,1	—
н. Рӯшон	16162,7	2815,0	166,1	154,7	108,1	86,8	30,9	26,4	536,8	3,8
н. Шугнон	8642,7	4934,2	734,7	505,9	173,2	327,9	31,5	43,2	165,3	94,1
ВМКБ	18214,2	11968,4	584,4	448,8	242,9	229,0	40,0	58,9	275,9	166,6

Ҷадвали 14.20

Беморшавии аввалияи аҳоли вобаста ба мурочиат дар ВМКБ

(ба 100 000 аҳоли)

Минтақаҳо	Бемориҳои хун ва узвҳои хунофар				Бемориҳои чашм ва дастҳои иловагии он		Бемориҳои гӯш ва пистончаи шохмонанд,	
	Ҳамагӣ		аз он ҷумла, камхунӣ		2020с	2021с	2020с	2021с
	2020с	2021с	2020с	2021с				
ш. Хоруғ	2413,1	1663,5	2413,1	1663,5	820,7	607,3	1258,9	1715,2
н. Ванҷ	364,0	508,2	364,0	508,2	219,5	312,5	727,9	292,1
н. Ишқошим	523,3	108,4	523,3	108,4	541,5	788,4	299,5	16,4
н. Дарвоз	1127,0	983,5	1122,9	979,2	821,5	1133,1	1073,3	1128,8
н. Мурғоб	577,9	515,1	540,6	496,7	1298,6	1263,1	360,4	490,5
н. Роштқалъа	61,6	10,7	61,6	10,7	696,1	609,0	79,8	24,9
н. Рӯшон	208,6	3,8	208,6	3,8	1131,6	305,6	436,4	3,8
н. Шугнон	157,4	73,7	157,4	73,7	939,3	861,8	39,4	68,6
ВМКБ	666,5	466,3	663,4	464,6	763,4	696,6	523,1	442,7

Ҷадвали 14,21

Беморшавии аввалияи аҳоли вобаста ба мурочиат дар ВМКБ

(ба 100 000 аҳоли)

Минтақаҳо	Беморҳои андоми хунгардиш								Беморҳои узвҳои нафаскашӣ		Беморҳои узвҳои ҳозима	
	ҳамагӣ		аз ҷумла,									
			фишорбаландӣ		ишемиявӣ дил		сактаи дил					
2020с	2021с	2020с	2021с	2020с	2021с	2020с	2021с	2020с	2021с	2020с	2021с	
ш. Хоруғ	2543,9	2341,8	2298,7	2248,1	382,6	6,5	68,7	3,2	10957,1	7225,7	1942,3	1046,5
н. Ванҷ	57,8	2,9	37,6	2,9	—	—	—	—	3446,1	4693,6	907,0	552,0
н. Ишкошим	242,0	55,8	108,9	46,0	—	—	—	—	3043,2	440,2	614,1	499,3
н. Дарвоз	1457,2	962,1	1077,4	585,8	—	102,6	—	4,3	6836,2	3673,0	2031,0	2591,2
н. Мурғоб	521,9	852,3	335,5	441,5	—	61,3	—	—	4585,6	6051,9	2976,3	3758,7
н.Роштқалъа	232,0	42,7	221,1	42,7	—	—	—	—	1167,3	409,6	217,5	71,2
н. Рӯшон	614,1	11,3	486,6	3,8	—	—	—	—	2406,1	41,5	2618,5	309,4
н. Шугнон	131,2	106,8	89,2	71,2	—	2,5	—	—	1611,0	480,5	299,1	175,4
ВМКБ	689,9	507,7	559,6	419,2	50,8	16,1	9,1	0,9	4128,7	2677,8	1274,7	896,4

Ҷадвали 14,22

Беморшавии аввалияи аҳоли вобаста ба мурочиат дар ВМКБ

(ба 100 000 аҳоли)

Минтақаҳо	Беморҳои системаи бавлу таносул		Оризаҳои ҳомиладорӣ ва таваллуд ба 100 000 занҳои қобили тавал,		Беморҳои пӯст ва насчи зерпӯстӣ		Беморҳои устухону-мушакҳо		Нуксонҳои модарзодӣ	
	2020с	2021с	2020с	2021с	2020с	2021с	2020с	2021с	2020с	2021с
ш. Хоруғ	3864,9	2551,8	550,1	1594,0	716,1	410,2	1834,4	826,9	81,7	45,2
н. Ванҷ	739,5	265,8	1041,3	1685,5	190,6	—	257,1	8,8	5,8	2,9
н. Ишкошим	1340,1	798,2	1538,8	706,0	21,2	29,6	347,9	98,5	—	3,3
н. Дарвоз	4858,8	5622,8	18055,6	13393,5	516,0	1043,3	1820,5	2240,6	12,4	158,2
н. Мурғоб	2429,5	2280,9	8013,9	7759,9	360,4	416,9	515,7	472,1	80,8	233,0
н. Роштқалъа	192,1	103,3	479,2	1289,9	18,1	17,8	108,8	10,7	7,3	3,6
н. Рӯшон	587,0	18,9	1841,0	—	123,6	—	919,2	26,4	23,2	—
н. Шугнон	506,4	287,3	903,8	333,8	34,1	12,7	183,7	78,8	15,7	5,1
ВМКБ	1671,4	1290,3	3325,6	2694,3	228,1	199,8	706,9	406,1	24,8	41,0

Беморшавии аввалияи аҳоли вобаста ба мурочиат дар ВМКБ
(ба 100 000 аҳоли)

Минтақаҳо	Ҳолатҳои алоҳидаи бемориҳои перинаталӣ ба (100 000 зинда таваллудшуда)		Осебгирӣ ва захролудшавӣ	
	2020с	2021с	2020с	2021с
ш. Хоруғ	31954,9	7456,1	5087,8	3724,3
н. Ванҷ	—	11504,4	751,0	—
н. Ишкошим	—	259,7	505,2	351,5
н. Дарвоз	15169,7	25333,3	189,9	726,9
н. Мурғоб	5536,3	7541,0	528,1	502,8
н. Роштқалъа	—	—	83,4	39,2
н. Рӯшон	—	—	1710,9	101,9
н. Шугнон	244,5	—	118,1	58,5
ВМКБ	7778,8	7385,5	1140,5	686,1

VI. МУТАХАССИСОНИ СОҶАИ ТАНДУРУСТӢ

Шумораи мутахассисони дорои маълумоти олии тиббӣ

Минтақаҳо	Ҳамагӣ		Аз ҷумла, табибони:													
			тиббӣ-тандурустии ҷамъиятӣ		табиби оилавӣ		табиби бемориҳои дарунӣ ¹		табиби бемориҳои дил		ҷарроҳон		начот ва бехискунӣ		осебшинос	
	2020с	2021с	2020с	2021с	2020с	2021с	2020с	2021с	2020с	2021с	2020с	2021с	2020с	2021с	2020с	2021с
ш. Душанбе	7414	7742	316	394	601	630	725	796	158	190	623	628	241	262	160	158
Аз ҷумла: Р.Т ш. Душанбе*	3385	3532	131	131	542	562	301	326	77	77	216	215	111	103	54	58
ШНТЧ	2846	2696	385	380	421	325	218	188	57	59	165	162	85	66	54	56
ш.Рогун	67	55	20	15	11	7	4	5	—	1	3	3	—	-	1	2
н.Варзоб	85	91	16	14	19	17	8	7	3	2	5	4	4	5	1	1
н.Рашт	138	129	12	13	18	10	11	9	2	3	10	14	5	4	4	1
ш.Ҳисор	426	405	56	58	68	59	41	25	11	6	19	18	9	23	8	8
н.Лахш	63	60	5	14	5	3	6	4	1	1	6	4	3	1	1	2
н.Нуробод	65	60	7	14	5	1	9	7	2	1	1	4	2	2	—	1
ш. Ваҳдат	515	493	83	72	48	45	30	32	11	15	26	31	16	18	8	10
н. Рӯдакӣ	456	398	56	47	124	81	12	19	9	7	23	18	8	6	8	7
н. Сангвор	32	39	8	10	3	2	4	3	—	-	4	4	—	-	1	1
н.Тоҷикобод	65	45	15	11	2	1	6	4	1	4	5	4	1	-	—	1
ш.Турсунзода	533	523	47	27	82	77	53	36	10	12	31	31	21	14	15	15
н.Файзобод	113	114	13	29	17	5	6	6	2	1	8	7	3	2	2	2
н.Шаҳринав	163	156	40	42	16	17	9	10	2	2	11	9	8	4	—	1
Муасс.ҷум. ШНТЧ	125	128	7	14	3	-	19	—	3	4	13	11	5	4	5	4
Вил.Сӯғд	5304	5374	257	592	811	751	544	428	94	124	389	353	241	226	135	117
Вил.Хатлон	4147	4470	51	44	411	446	433	412	130	126	352	346	163	177	108	98
ВМКБ	510	515	106	107	28	27	45	43	23	19	40	35	21	18	7	7
Ҷумхури	20221	20797	1115	1517	2272	2179	1965	1867	462	518	1569	1524	751	749	464	436

1. Вори́д карда шудааст: терапевтҳо, табибони бемориҳои тарбодӣ, табибони бемориҳои узвҳои ҳозима, эндокринологҳо, табибони бемориҳои шуш, табибони бемориҳои гурда, табибони аллерголог, табибони парҳезинос, табибони физиотерапевт, табибони ёри таъҷилӣ тиббӣ, табибони бемориҳои хун, табибони оиди таиҳиси функционалӣ.

*Раёсати тандурустии ш. Душанбе

Шумораи мутахассисони дорои маълумоти олии тиббӣ

Минтақаҳо	Аз ҷумла, табибони:											
	табиби уролог		табиби саратоншинос		табиб стоматолог ²		табиби акушер-гинеколог		табиби бемориҳои кӯдакона ва навзодон		табиби бемориҳои ҷашм	
	2020с	2021с	2020с	2021с	2020с	2021с	2020с	2021с	2020с	2021с	2020с	2021с
ш. Душанбе	150	150	105	107	620	624	683	714	377	392	153	167
Аз ҷумла: Р.Т ш. Душанбе*	68	63	10	6	242	250	399	435	110	130	42	37
ШНТЧ	55	51	6	5	279	249	272	259	147	132	25	28
ш.Роғун	1	—	1	1	2	2	6	6	3	3	—	1
н.Варзоб	—	—	—	—	4	3	5	9	2	4	1	1
н.Рашт	3	3	1	1	17	18	14	9	10	8	1	1
ш.Ҳисор	5	6	1	1	45	39	40	45	22	23	4	4
н.Лахш	2	1	—	—	4	5	8	7	5	2	—	—
н.Нуробод	1	—	1	—	3	4	6	6	4	2	1	1
ш. Ваҳдат	13	17	—	1	55	47	51	44	33	33	3	4
н. Рӯдакӣ	5	5	1	1	48	38	41	36	20	14	6	5
н. Сангвор	1	1	—	—	2	2	2	2	1	2	—	1
н.Тоҷикобод	—	—	—	—	7	5	6	4	4	1	—	—
ш.Турсунзода	19	15	—	—	59	57	57	62	27	27	8	8
н.Файзобод	2	2	1	—	16	14	14	12	4	2	1	1
н.Шаҳринав	3	1	—	—	13	10	20	16	8	7	—	1
Муасс.ҷум. ШНТЧ	—	—	—	—	4	—	2	—	4	—	—	—
Вил.Сӯғд	97	86	21	19	505	482	480	424	287	241	92	95
Вил.Хатлон	118	109	12	13	364	381	469	474	405	382	59	52
ВМКБ	9	8	3	3	20	20	57	54	49	38	11	11
Ҷумҳурӣ	429	404	147	147	1788	1756	1961	1925	1265	1185	340	353

2. Ворид карда шудааст: табиби стоматолог, табиби стоматологҳои кӯдакона, табиби стоматолог-ҷарроҳ, табиби стоматолог-осебинос.

3. Ворид карда шудааст: табиби бемориҳои кӯдакона, табиби навзодон.

*Раёсати тандурустии ш. Душанбе

Шумораи мутахассисони дорои маълумоти олии тиббӣ

Минтақаҳо	Аз ҷумла, табибони:											
	табиби бемориҳои гуш, гулӯ ва бинӣ		табиби бемориҳои сил		табиби бемориҳои пӯст		табиби асабининос		табиби бемориҳои равонӣ ва нарколог		табиби бемориҳои сироятӣ	
	2020с	2021с	2020с	2021с	2020с	2021с	2020с	2021с	2020с	2021с	2020с	2021с
ш. Душанбе	191	237	74	71	114	110	229	264	56	59	141	142
Аз ҷумла: Р.Т ш. Душанбе*	88	97	35	27	52	49	106	110	6	9	82	80
ШНТҶ	53	46	44	40	20	13	82	83	32	29	57	54
ш.Роғун	1		2	1	—	—	1	—	—	—	1	2
н.Варзоб	2	1	3	4	—	—	3	4	2	1	1	1
н.Рашт	4	4	3	1	2	1	2	2	1	3	3	3
ш.Ҳисор	9	6	2	2	4	3	19	16	4	5	12	10
н.Лахш	1	1	1	1	—	—	1	1	—	—	1	1
н.Нуробод	2	1	2	3	—	—	3	1	—	—	2	2
ш. Ваҳдат	9	9	4	—	3	3	13	19	3	1	11	9
н. Рӯдакӣ	7	8	6	3	4	3	12	11	2	2	7	7
н. Сангвор	—	1	—	—	—	—	—	—	—	—	—	1
н.Тоҷикобод	—	1	1	1	—	—	—	1	1	—	3	1
ш.Турсунзода	10	9	3	3	4	3	14	15	—	1	8	7
н.Файзобод	2	2	—	—	1	—	2	3	—	—	4	4
н.Шаҳринав	5	3	1	1	1	—	3	4	1	1	2	4
Муасс.ҷум. ШНТҶ	1	—	16	20	1	—	9	6	18	—	2	2
Вил.Сӯғд	115	105	63	48	43	36	219	218	44	35	90	81
Вил.Хатлон	124	122	72	74	64	62	123	137	33	32	117	116
ВМКБ	15	13	8	9	4	4	11	11	6	5	13	14
Ҷумҳури	498	523	261	242	245	225	664	713	171	160	418	407

*Райёати тандурустии ш. Душанбе

Шумораи мутахассисони дорои маълумоти олии тиббӣ

Минтақаҳо	Табибони беҳдоштӣ ва эпидемиолоғҳо, хамагӣ		Аз ҷумла, табибони:										табиби озмоишгар		табиби интерн	
			табиби гигиенаи коммуналӣ		табиби гигиенаи меҳнат		табиби гигиенаи ғизо		табиби гигиенаи умумӣ		табиби эпидемиолоғ					
	2020с	2021с	2020с	2021с	2020с	2021с	2020с	2021с	2020с	2021с	2020с	2021с	2020с	2021с	2020с	2021с
ш. Душанбе	242	237	22	24	13	14	24	23	24	24	146	138	354	370	328	309
Аз ҷумла: Р.Т ш. Душанбе*	78	76	12	10	6	6	10	9	3	3	40	41	146	166	250	277
ШНТҶ	61	74	8	11	5	3	5	2	3	3	36	49	105	106	17	155
ш.Рогун	—	—	—	—	—	—	—	—	—	—	—	—	3	1	—	2
н.Варзоб	1	2	—	—	—	—	—	—	—	—	1	1	2	2	—	7
н.Рашт	2	4	—	—	—	—	—	—	—	—	2	4	5	1	2	7
ш.Ҳисор	8	15	1	2	—	1	1	1	1	1	4	9	13	13	6	21
н.Лахш	3	3	—	—	—	—	—	—	—	—	3	3	—	1	—	3
н.Нуробод	3	3	2	2	—	—	—	—	—	—	1	1	5	4	2	3
ш. Ваҳдат	10	11	1	2	1	—	1	—	—	—	6	9	14	22	—	21
н. Рӯдакӣ	11	15	1	2	1	1	1	1	1	1	6	8	14	10	5	30
н. Сангвор	1	1	—	—	—	—	—	—	—	—	1	1	3	1	—	5
н.Точикобод	4	2	—	—	—	—	—	—	—	—	4	2	2	2	—	1
ш.Турсунзода	10	10	1	1	2	—	2	—	1	1	4	7	27	33	—	35
н.Файзобод	4	4	1	1	—	—	—	—	—	—	2	2	4	4	—	9
н.Шахринав	4	4	1	1	1	1	—	—	—	—	2	2	6	3	2	10
Муасс.ҷум. ШНТҶ	—	—	—	—	—	—	—	—	—	—	—	—	7	9	—	1
Вил.Сӯғд	145	132	17	16	13	16	15	12	11	9	78	70	178	193	122	298
Вил.Хатлон	130	157	20	26	3	4	4	3	4	6	96	115	41	56	78	354
ВМКБ	7	8	4	—	—	—	—	—	—	—	3	8	2	4	11	41
Ҷумхури	585	608	71	77	34	37	48	40	42	42	359	380	680	729	556	1157

*Раёсати тандурустии ш.Душанбе

Шумораи мутахассисони дорои маълумоти олии тиббӣ дар вилояти Суғд

Минтақаҳо	Ҳамагӣ		Аз ҷумла, табибони:													
			тиббӣ-тандурустии ҷамъиятӣ		табиби оилавӣ		табиби бемориҳои дарунӣ ¹		табиби бемориҳои дил		ҷарроҳон		начот ва беҳискуний		осебшинос	
	2020с	2021с	2020с	2021с	2020с	2021с	2020с	2021с	2020с	2021с	2020с	2021с	2020с	2021с	2020с	2021с
ш.Хучанд	1536	1530	45	83	111	115	194	148	15	47	152	137	79	75	34	33
ш.Гулистон	110	106	18	26	20	17	13	13	1	2	7	4	5	3	3	1
ш.Истиқлол	26	24	4	6	5	4	1	—	—	—	1	—	1	1	—	—
ш.Бустон	163	151	3	14	15	13	18	10	7	7	6	9	5	4	6	3
н.Ашт	220	219	4	36	54	41	19	12	4	4	22	19	13	14	6	5
н.Айнӣ	100	110	2	21	26	24	10	7	1	1	7	4	3	4	4	1
н.Деваштич	186	195	1	34	50	38	18	17	3	3	10	9	8	8	4	5
н.Зафаробод	85	97	9	21	13	9	3	7	2	2	5	3	4	4	3	2
ш.Исфара	458	440	1	52	74	69	50	28	10	10	35	30	23	22	22	14
ш.Конибодом	327	320	39	46	58	57	27	17	5	4	11	13	11	11	7	6
н.Мастҷоҳ	168	176	6	13	32	32	13	13	2	2	11	13	8	7	3	2
н.Спитамен	189	198	3	28	52	39	10	7	4	5	11	9	9	8	6	4
ш.Панҷакент	460	471	28	62	103	81	40	33	10	7	27	28	21	17	7	7
н.Ҷ.Расулов	218	226	29	33	36	45	15	13	7	7	12	10	6	4	5	6
ш.Истаравшан	438	475	1	35	71	73	59	50	7	7	35	34	22	22	16	15
н.Б.Ғафуров	479	481	55	63	72	66	31	33	14	13	28	24	19	18	8	10
н.Шахристон	64	74	—	9	10	11	7	7	—	—	6	5	3	3	1	2
н.Кӯҳ.Мастҷоҳ	41	47	4	6	9	17	4	2	1	1	3	2	1	1	—	1
Вил.Суғд	5304	5374	257	592	811	751	544	428	94	124	389	353	241	226	135	117

1. *Ворид карда шудааст: терапевтҳо, табибони бемориҳои тарбодӣ, табибони бемориҳои узвҳои ҳозима, эндокринологҳо, табибони бемориҳои шуш, табибони бемориҳои гурда, табибони аллерголог, табибони парҳезишнос, табибони физиотерапевт, табибони ёри таъҷилӣ тиббӣ, табибони бемориҳои хун, табибони оиди таъхиси функционалӣ.*

Шумораи мутахассисони дорои маълумоти олии тиббӣ дар вилояти Суғд

Минтақаҳо	Аз ҷумла, табибони:											
	табиби уролог		табиби саратоншинос		табиб стоматолог ²		табиби акушер-гинеколог		табиби бемориҳои кӯдакони ва навзодон ³		табиби бемориҳои ҷанм	
	2020с	2021с	2020с	2021с	2020с	2021с	2020с	2021с	2020с	2021с	2020с	2021с
ш.Хучанд	22	22	13	12	132	133	120	110	62	52	43	41
ш.Гулистон	1	2	—	—	6	5	7	6	7	8	2	2
ш.Истиқлол	—	—	—	—	1	1	1	1	3	2	1	—
ш.Бустон	3	5	—	—	18	21	19	13	4	6	2	3
н.Ашт	2	1	—	—	20	19	24	18	13	9	2	2
н.Айнӣ	2	2	1	—	6	6	10	6	6	5	2	2
н.Деваштич	4	2	—	—	14	12	18	13	16	10	3	3
н.Зафаробод	4	3	—	1	5	5	7	8	3	2	2	2
ш.Исфара	9	9	—	—	54	44	38	38	39	32	6	8
ш.Конибодом	3	2	1	1	48	48	34	26	17	15	6	6
н.Мастҷоҳ	4	4	—	—	15	12	17	19	12	9	2	2
н.Спитамен	3	2	2	—	15	12	20	18	10	8	2	2
ш.Панҷакент	14	10	1	2	61	53	24	25	21	16	5	8
н.Ҷ.Расулов	6	5	—	1	13	11	22	17	14	13	2	2
ш.Истаравшан	13	12	2	2	50	50	46	43	23	24	7	7
н.Б.Ғафуров	2	—	1	—	41	46	56	55	20	21	4	4
н.Шаҳристон	1	1	—	—	5	3	10	6	4	3	1	1
н.Кӯҳ.Мастҷоҳ	1	0	—	—	—	1	5	—	7	2	—	—
Вил.Суғд	97	86	21	19	505	482	480	424	287	241	92	95

2. Воридаи кардаи шудааст: табиби стоматолог, табиби стоматологҳои кӯдакони, табиби стоматолог-ҷарроҳ, табиби стоматолог-осебишинос.

3. Воридаи кардаи шудааст: табиби бемориҳои кӯдакони, табиби навзодон.

Шумораи мутахассисони дорои маълумоти олии тиббӣ дар вилояти Суғд

Минтақаҳо	Аз ҷумла, табибони бемориҳои:											
	табиби бемориҳои гуш, гулӯ ва бинӣ		табиби бемориҳои сил		табиби бемориҳои пӯст		табиби асабшинос		табиби бемориҳои равонӣ ва нарколог		табиби бемориҳои сироятӣ	
	2020с	2021с	2020с	2021с	2020с	2021с	2020с	2021с	2020с	2021с	2020с	2021с
ш.Хучанд	36	33	28	23	14	11	80	85	10	7	17	17
ш.Гулистон	1	—	—	—	—	—	3	3	—	1	4	2
ш.Истиқлол	—	—	1	—	—	—	1	1	1	1	1	3
ш.Бустон	4	3	—	—	1	1	8	5	2	2	3	4
н.Ашт	3	3	1	1	1	1	5	4	—	—	4	2
н.Айнӣ	3	1	2	1	1	1	2	2	1	—	3	2
н.Деваштич	4	4	2	2	1	1	5	4	2	3	3	2
н.Зафаробод	5	4	2	2	—	—	4	3	—	—	3	3
ш.Исфара	10	9	5	2	6	3	16	13	6	2	9	9
ш.Конибодом	6	5	—	1	4	4	9	7	3	3	3	3
н.Мастҷоҳ	2	3	4	3	1	1	5	5	2	1	3	3
н.Спитамен	4	4	3	2	1	1	6	7	2	2	4	2
ш.Панҷакент	11	11	5	5	4	5	8	10	4	5	8	9
н.Ҷ.Расулов	4	3	—	—	2	1	13	8	2	1	5	5
ш.Истаравшан	8	9	3	2	5	4	14	20	5	3	10	7
н.Б.Ғафуров	11	10	5	4	1	1	33	31	1	2	6	5
н.Шаҳристон	1	1	1	—	1	1	1	1	2	2	3	2
н.Кӯҳ.Мастҷоҳ	2	2	1	—	—	—	1	2	—	—	1	1
Вил.Суғд	115	105	63	48	43	36	219	218	44	35	90	81

Шумораи мутахассисони дорои маълумоти олии тиббӣ дар вилояти Суғд

Минтақаҳо	Табибони беҳдошти ва эпидемиолог-ҳо, ҳамагӣ		Аз ҷумла, табибони:										табиби озмоишгар		табиби интерн	
			табиби гигиенаи коммуналӣ		табиби гигиенаи меҳнат		табиби гигиенаи гизо		табиби гигиенаи умумӣ		табиби эпидемиолог					
	2020с	2021с	2020с	2021с	2020с	2021с	2020с	2021с	2020с	2021с	2020с	2021с	2020с	2021с	2020с	2021с
ш.Хучанд	44	49	3	5	5	7	4	3	5	2	24	30	90	94	76	82
ш.Гулистон	1	1	—	—	—	—	—	—	1	1	—	—	4	4	—	1
ш.Истиклол	3	—	1	—	—	—	1	—	—	—	1	—	—	—	1	3
ш.Бустон	10	6	1	1	1	1	1	1	—	—	6	3	7	6	8	5
н.Ашт	8	7	1	1	1	1	1	1	1	1	3	2	7	5	—	14
н.Айнӣ	3	1	—	—	—	—	—	—	—	—	3	1	1	2	—	14
н.Девашгич	4	5	—	—	1	1	1	1	—	1	2	2	3	4	4	8
н.Зафаробод	3	2	1	—	—	—	—	—	—	—	1	1	1	1	2	8
ш.Исфара	10	8	5	3	—	—	—	—	—	—	5	5	9	10	—	10
ш.Конибодом	6	7	—	1	—	1	2	1	1	1	3	3	5	5	—	17
н.Мастҷоҳ	5	3	1	1	—	—	1	1	—	—	2	—	5	4	3	14
н.Спитамен	9	7	1	1	1	1	1	1	1	1	4	2	6	7	—	15
ш.Панҷакент	13	11	1	—	1	1	1	—	1	1	8	8	18	23	1	22
н.Ҷ. Расулов	6	7	1	1	1	1	1	1	—	—	2	3	4	5	6	19
ш.Истаравшан	8	10	1	2	2	2	1	2	—	—	4	3	5	6	—	19
н.Б. Ғафуров	7	7	—	—	—	—	—	—	—	—	7	7	13	16	21	29
н.Шахристон	4	—	—	—	—	—	—	—	—	—	3	—	—	1	—	10
н.Кӯх.Мастҷоҳ	1	1	—	—	—	—	—	—	1	1	—	—	—	—	—	8
Вил.Суғд	145	132	17	16	13	16	15	12	11	9	78	70	178	193	122	298

Шумораи мутахассисони дорои маълумоти олии тиббӣ дар вилояти Хатлон

Минтақаҳо	Ҳамагӣ		Аз ҷумла, табибони:													
			тиббӣ- тандурустии ҷамъиятӣ		табиби оилавӣ		табиби бемориҳои дарунӣ ¹		табиби бемориҳои дил		ҷарроҳон		начот ва бехисқунӣ		осебшинос	
	2020с	2021с	2020с	2021с	2020с	2021с	2020с	2021с	2020с	2021с	2020с	2021с	2020с	2021с	2020с	2021с
ш. Норақ	107	114	1	—	14	12	10	7	6	4	5	5	4	4	3	3
ш. Бохтар	570	515	12	2	32	33	51	54	26	22	65	52	24	20	19	12
н. Вахш	129	121	—	—	15	12	20	10	6	4	7	5	6	7	4	4
н. Хуросон	117	123	2	—	—	—	18	15	4	3	11	10	4	4	3	3
н. Дӯстӣ	125	131	—	—	22	23	10	10	2	2	9	8	8	7	3	4
н. Кубодиён	212	206	—	1	13	24	12	10	4	4	16	20	7	9	7	8
н. Ҷ. Балхӣ	204	223	—	—	14	9	34	34	7	7	18	30	11	13	5	—
н. Кушониён	136	171	1	1	8	13	19	15	5	4	12	9	2	3	5	2
н. А. Ҷомӣ	161	189	—	—	7	6	8	11	8	7	13	12	6	9	5	4
н. Ҷайхун	134	146	—	1	23	33	14	13	7	4	11	11	6	7	2	2
н. Панҷ	137	150	—	—	10	9	14	14	3	3	10	12	6	7	3	3
н. Шахритус	143	155	2	—	—	—	23	17	3	5	12	11	5	4	3	4
н. Евон	293	323	1	1	18	29	34	30	13	11	25	26	14	17	9	9
ш. Кӯлоб	427	451	8	2	11	23	44	42	9	11	30	28	17	20	11	9
н. Кӯлоб	57	62	—	—	17	18	4	4	1	1	5	6	1	1	—	1
н. Восеъ	173	198	1	1	43	43	15	21	3	3	10	10	6	5	4	6
н. Данғара	132	173	—	—	29	29	6	9	3	7	9	13	4	4	5	6
н. Мӯъминобод	72	85	—	1	10	9	8	7	2	2	6	6	3	3	1	—
н. М. С. Ҳамадонӣ	177	198	1	1	50	47	13	10	2	2	10	14	6	7	3	3
н. Фархор	187	205	1	1	36	36	17	18	4	5	9	12	6	8	5	7
н. Темурмалик	53	69	—	—	4	8	4	7	2	1	9	6	3	4	—	1
н. Ховалинг	47	63	3	3	6	6	7	10	—	1	8	7	1	1	1	1
н. Ш. Шоҳин	56	70	—	1	15	11	6	7	1	2	5	7	3	3	—	1
н. Балҷувон	44	47	—	1	—	—	10	5	1	1	5	5	1	2	1	1
ш. Леваконт	68	79	7	7	9	7	7	8	1	1	5	7	3	4	2	—
н. Н. Хусрав	30	46	—	—	2	4	5	5	—	—	4	1	—	—	1	2
Вил. Хатлон	4147	4470	51	44	411	446	433	412	130	126	352	346	163	177	108	98

Шумораи мутахассисони дорон маълумоти олии тиббӣ дар вилояти Хатлон

Минтақаҳо	Аз ҷумла, табибони:											
	табиби уролог		табиби саратоншинос		табиб стоматолог ²		табиби акушер-гинеколог		Табиби беморихон кӯдакона ва навзодон		табиби беморихон ҷашм	
	2020с	2021с	2020с	2021с	2020с	2021с	2020с	2021с	2020с	2021с	2020с	2021с
ш. Норақ	4	4	—	—	13	16	11	11	9	9	1	1
ш. Бохтар	11	9	1	1	51	51	61	59	42	35	12	9
н.Вахш	1	—	1	1	12	9	14	7	21	18	2	1
н.Хуросон	3	3	1	—	7	14	14	13	23	18	2	2
н.Дусти	4	4	—	—	8	13	11	9	24	21	1	—
н.Кӯбодӣ	7	7	—	—	14	12	28	24	18	14	2	2
н. Ҷ. Балхӣ	10	10	—	—	17	15	18	22	13	11	2	4
н.Кушонӣ	4	2	—	—	9	11	19	20	24	18	1	1
н. А. Ҷомӣ	7	6	1	1	18	17	17	18	14	18	3	2
н. Ҷайхун	7	3	1	1	8	8	15	13	8	7	1	1
н.Панҷ	7	5	—	—	14	14	18	20	20	14	3	2
н.Шаҳритус	1	3	—	1	15	11	14	18	24	24	3	2
н. Евон	18	18	1	1	32	35	28	26	22	25	4	5
ш. Кӯлоб	9	9	3	3	39	44	62	65	53	50	6	7
н. Кӯлоб	1	1	—	—	3	3	6	13	4	3	2	—
н.Восеъ	3	1	2	2	14	12	16	16	9	9	1	1
н.Данғара	3	5	—	1	11	12	18	20	9	10	3	3
н.Мӯъминобод	2	2	—	—	6	5	13	12	10	10	1	1
н.М.С.Ҷамадонӣ	4	4	—	—	15	18	19	19	10	9	3	3
н.Фарҳор	4	3	—	—	25	25	13	16	17	18	2	2
н.Темурмалик	—	—	—	—	4	3	9	9	5	7	—	—
н.Ховалинг	—	—	—	—	7	8	5	4	2	2	—	—
н.Ш.Шоҳин	1	2	—	—	4	3	7	6	2	3	—	—
н.Балҷувон	2	3	—	—	2	2	5	3	4	5	—	—
ш.Леваконт	—	—	—	—	4	5	10	9	4	5	1	—
н.Н. Хусрав	2	2	—	—	2	3	3	5	2	4	—	—
Вил.Хатлон	118	109	12	13	364	381	469	474	405	382	59	52

Шумораи мутахассисони дорои маълумоти олии тиббӣ дар вилояти Хатлон

Минтақаҳо	Аз ҷумла, табибони беморихон:											
	Табиби беморихон гуш, гулу ва бинӣ		табиби беморихон сил		табиби беморихон пӯст		табиби асабининос		табиби беморихон равонӣ ва нарколог		табиби беморихон сироятӣ	
	2020с	2021с	2020с	2021с	2020с	2021с	2020с	2021с	2020с	2021с	2020с	2021с
ш. Норақ	2	2	1	1	3	3	2	2	1	1	3	4
ш. Бохтар	15	14	4	7	7	7	17	15	6	6	13	10
н. Вахш	2	2	1	4	1	1	2	3	1	1	1	1
н. Хуросон	4	3	2		3	3	3	4	1	2	3	5
н. Дӯстӣ	4	3	2	3	2	2	3	4	—	—	5	4
н. Кубодиен	4	4	2	2	3	4	7	7	1	1	9	7
н. Ҷ. Балхӣ	6	6	5	1	2	2	4	5	1	1	3	3
н. Кушониён	4	9	3	2	3	2	6	6	—	—	5	8
н. А. Ҷомӣ	5	5	3	4	3	3	4	5	1	1	6	8
н. Ҷайхун	2	2	2	3	2	2	3	3	2	2	4	4
н. Панҷ	4	5	4	4	1	1	3	3	1	2	6	5
н. Шахритус	6	6	2	1	3	1	4	5	1	1	5	5
н. Евон	13	9	3	3	5	4	16	15	2	3	7	6
ш. Кӯлоб	17	16	13	12	8	7	13	18	5	6	15	16
н. Кӯлоб	1	1	1	1	1	—	1	1	—	—	6	5
н. Восеъ	4	4	7	8	3	3	8	11	2	—	2	2
н. Данғара	3	4	2	2	1	2	3	3	2	1	4	4
н. Мӯъминобод	2	2	2	1	1	1	1	1	1	—	1	1
н. М. С. Хамадонӣ	3	4	3	5	2	2	4	2	1	—	3	3
н. Фархор	6	6	3	3	4	4	6	6	1	1	5	4
н. Темурмалик	1	1	1	2	1	1	1	2	1	—	2	1
н. Ховалинг	2	2	1	1	—	—	—	2	—	1	—	1
н. Ш. Шохин	2	3	2	2	2	2	2	1	1	1	2	2
н. Балҷувон	2	1	1	1	—	—	2	3	—	—	2	2
ш. Леваконт	4	2	1	1	—	—	1	1	—	—	2	1
н. Н. Хусрав	1	2	1		1	4	—	—	—	—	2	1
Вил. Хатлон	124	122	72	74	64	62	123	137	33	32	117	116

Шумораи мутахассисони дорои маълумоти олии тиббӣ дар вилояти Хатлон

Минтақаҳо	Табибони бехдошти ва эпидемиологҳо, хамагӣ		Аз ҷумла, табибон										табиби озмоишгар		табиби интерн	
			табиби гигиенаи коммуналӣ		табиби гигиенаи меҳнат		табиби гигиенаи ғизо		табиби гигиенаи умумӣ		табиби эпидемиолог					
	2020с	2021с	2020с	2021с	2020с	2021с	2020с	2021с	2020с	2021с	2020с	2021с	2020с	2021с	2020с	2021с
ш. Норақ	2	2	1	1	—	—	—	—	—	—	1	1	1	3	2	10
ш. Бохтар	17	19	2	3	1	1	1	1	—	—	12	13	—	2	37	26
н. Вахш	5	4	—	—	—	—	—	—	—	—	5	4	—	—	—	20
н. Хуросон	4	3	—	1	—	—	—	—	1	1	3	1	1	—	—	12
н. Дустӣ	3	2	—	—	—	—	—	—	—	—	3	2	—	2	—	7
н. Кубодиён	8	6	1	3	1	—	1	—	—	—	4	3	4	1	7	9
н. Ҷ. Балхӣ	1	6	—	1	—	1	—	—	—	1	1	3	1	1	—	11
н. Кушонӣён	2	4	—	—	—	—	—	—	—	—	2	4	1	—	1	36
н. А. Ҷомӣ	2	3	—	—	—	—	—	—	—	—	2	3	10	9	1	17
н. Ҷайхун	5	8	2	—	—	—	—	—	—	—	3	8	—	—	3	11
н. Панҷ	4	3	—	—	—	—	—	—	—	—	4	3	—	4	—	16
н. Шахритус	4	4	2	1	—	—	—	—	—	—	2	3	1	2	—	16
н. Евои	10	9	2	2	1	1	1	—	—	—	5	5	2	3	1	19
ш. Кӯлоб	12	14	2	2	—	—	—	—	1	2	9	10	1	3	16	26
н. Кӯлоб	—	1	—	—	—	—	—	—	—	—	—	1	—	1	—	-
н. Восеъ	7	8	—	—	—	—	—	—	1	1	6	7	5	10	1	12
н. Данғара	8	8	1	1	—	—	1	1	—	—	6	6	—	—	1	22
н. Муъминобод	1	5	—	1	—	—	—	—	—	1	1	2	—	1	—	12
н. М. С. Ҳамадонӣ	8	13	1	1	—	1	—	—	—	—	7	11	4	7	—	13
н. Фархор	8	8	2	3	—	—	—	—	—	—	6	5	5	3	4	13
н. Теғурмалик	4	6	2	3	—	—	—	—	—	—	2	3	—	—	—	5
н. Ховалинг	2	3	—	—	—	—	—	—	—	—	2	3	1	—	—	8
н. Ш. Шохин	1	2	—	1	—	—	—	—	1	—	—	1	—	—	—	11
н. Балҷувон	5	5	1	1	—	—	—	—	—	—	4	4	—	—	—	6
ш. Леваконт	3	4	—	1	—	—	—	1	—	—	3	2	1	1	1	11
н. Н. Хусрав	4	5	1	—	—	—	—	—	—	—	3	5	—	—	—	5
Вил. Хатлон	130	157	20	26	3	4	4	3	4	6	96	115	41	56	78	354

Шумораи мутахассисони дорон маълумоти олии тиббӣ дар ВМКБ

Минтақаҳо	Ҳамагӣ		Аз ҷумла, табибони:													
			тиббӣ-тандурустии ҷамъиятӣ		табиби онлави		табиби бемориҳои дарунӣ ¹		табиби бемориҳои дил		ҷарроҳон		начот ва беҳискуний		Осебинос	
			2020с	2021с	2020с	2021с	2020с	2021с	2020с	2021с	2020с	2021с	2020с	2021с	2020с	2021с
ш.Хоруғ	268	252	35	37	14	11	24	16	18	16	15	17	16	12	5	6
н.Ванҷ	44	49	15	16	2	2	6	6	—	—	2	2	—	1	2	1
н.Ишқошим	31	34	11	8	1	3	1	2	1	1	3	3	1	2	—	—
н.Дарвоз	42	44	12	11	1	1	1	3	1	1	6	5	1	1	—	—
н.Мурғоб	20	21	6	4	2	2	2	3	1	1	1	1	—	—	—	—
н.Роштқалъа	26	26	5	6	2	1	2	—	1	—	4	3	1	—	—	—
н.Рӯшон	41	45	11	13	3	3	2	4	1	—	4	1	2	2	—	—
н.Шуғнон	37	43	11	12	3	4	6	8	—	—	5	3	—	—	—	—
ВМКБ	510	514	106	107	28	27	45	43	23	19	40	35	21	18	7	7

Минтақаҳо	Аз ҷумла, табибони:											
	табиби уролог		табиби саратоншинос		табиб стоматолог ²		табиби акушер-гинеколог		Табиби бемориҳои кӯдакони ва навзодон		табиби бемориҳои ҷашм	
	2020с	2021с	2020с	2021с	2020с	2021с	2020с	2021с	2020с	2021с	2020с	2021с
ш.Хоруғ	7	7	3	2	11	11	24	24	24	18	8	8
н.Ванҷ	—	—	—	—	1	1	5	4	6	4	—	—
н.Ишқошим	—	—	—	1	1	1	3	3	3	2	—	—
н.Дарвоз	1	—	—	—	2	2	6	6	3	4	1	1
н.Мурғоб	—	—	—	—	2	1	3	3	1	1	1	1
н.Роштқалъа	—	1	—	—	—	1	5	4	4	3	—	—
н.Рӯшон	1	—	—	—	3	3	6	5	4	4	1	1
н.Шуғнон	—	—	—	—	—	—	5	5	4	2	—	—
ВМКБ	9	8	3	3	20	20	57	54	49	38	11	11

1. Ворид карда шудааст: терапевтҳо, табибони бемориҳои тарбодӣ, табибони бемориҳои узвҳои ҳозима, эндокринологҳо, табибони бемориҳои шуш, табибони бемориҳои гурда, табибони алерголог, табибони парҳезишнос, табибони физиотерапевт, табибони ёри таъҷилӣ тиббӣ, табибони бемориҳои хун, табибони оиди таъхиси функционалӣ.
2. Ворид карда шудааст: табиби стоматолог, табиби стоматологӣ кӯдакони, табиби стоматолог-ҷарроҳ, табиби стоматолог-осебинос.
3. Ворид карда шудааст: табиби бемориҳои кӯдакони, табиби навзодон.

Шумораи мутахассисони дорон маълумоти олии тиббӣ дар ВМКБ

Минтақаҳо	Аз ҷумла, табибони бемориҳои:											
	табиби бемориҳои гӯш, гулӯ ва бинӣ		табиби бемориҳои сил		табиби бемориҳои пӯст		табиби асабининос		табиби бемориҳои равоӣ ва нарколог		табиби бемориҳои сироятӣ	
	2020с	2021с	2020с	2021с	2020с	2021с	2020с	2021с	2020с	2021с	2020с	2021с
ш.Хоруг	9	10	7	8	3	3	8	6	3	2	8	8
н.Ванҷ	2	1	—	—	—	1	—	—	1	2	—	—
н.Ишқошим	1	1	—	—	—	—	2	2	—	—	1	1
н.Дарвоз	—	—	1	1	1	—	1	1	1	—	—	—
н.Мурғоб	—	—	—	—	—	—	—	—	—	—	1	1
н.Роштқалъа	2	—	—	—	—	—	—	1	—	—	—	1
н.Рӯшон	—	—	—	—	—	—	—	—	1	1	1	1
н.Шуғнон	1	1	—	—	—	—	—	1	—	—	2	2
ВМКБ	15	13	8	9	4	4	11	11	6	5	13	14

Минтақаҳо	Табибони беҳдошти ва эпидемиологҳо, хамагӣ		Аз ҷумла, табибони:										табиби озмоишгар		табиби интерн	
			табиби гигиенаи коммуналӣ		табиби гигиенаи меҳнат		табиби гигиенаи физо		табиби гигиенаи умумӣ		табиби эпидемиолог					
	2020с	2021с	2020с	2021с	2020с	2021с	2020с	2021с	2020с	2021с	2020с	2021с	2020с	2021с	2020с	2021с
ш.Хоруг	4	6	3	—	—	—	—	—	—	—	1	6	2	4	11	9
н.Ванҷ	—	—	—	—	—	—	—	—	—	—	—	—	—	—	—	6
н.Ишқошим	—	—	—	—	—	—	—	—	—	—	—	—	—	—	—	3
н.Дарвоз	2	1	1	—	—	—	—	—	—	—	1	1	—	—	—	5
н.Мурғоб	—	—	—	—	—	—	—	—	—	—	—	—	—	—	—	2
н.Роштқалъа	—	—	—	—	—	—	—	—	—	—	—	—	—	—	—	5
н.Рӯшон	1	1	—	—	—	—	—	—	—	—	1	1	—	—	—	6
н.Шуғнон	—	—	—	—	—	—	—	—	—	—	—	—	—	—	—	5
ВМКБ	7	8	4	—	—	—	—	—	—	—	3	8	2	4	11	41

Таъминотнокии аҳоли бо мутахассисони дорон маълумоти олии
(ба 10 000 аҳоли)

Минтақаҳо	Ба ҳама табибон дар охири сол		Аз ҷумла, бо табибони:									
			бемориҳои дарунӣ		тиббии оилавӣ		ҷарроҳон		акушер-гинеколог		бемориҳои кӯдакона	
	2020с	2021с	2020с	2021с	2020с	2021с	2020с	2021с	2020с	2021с	2020с	2021с
ш. Душанбе	84,2	64,4	8,2	6,6	1,8	5,2	7,1	5,2	7,8	5,9	4,3	3,3
ШНТҶ	12,8	12,9	1,0	0,9	0,3	1,5	0,7	0,8	1,2	1,2	0,7	0,6
ш.Роғун	14,8	11,7	0,9	1,1	—	1,5	0,7	0,7	1,3	1,3	0,7	0,7
н.Варзоб	10,1	9,4	1,0	0,8	0,4	1,9	0,6	0,4	0,6	1,0	0,2	0,4
н.Рашт	10,6	9,3	0,8	0,7	0,2	0,8	0,8	1,1	1,1	0,7	0,8	0,6
ш.Ҳисор	13,5	11,7	1,3	0,8	0,3	1,8	0,6	0,5	1,3	1,4	0,7	0,7
н.Лахш	9,3	10,5	0,9	0,7	0,1	0,6	0,9	0,7	1,2	1,3	0,7	0,4
н.Нуробод	7,8	7,9	1,1	1,0	0,2	0,1	0,1	0,6	0,7	0,8	0,5	0,3
ш. Ваҳдат	14,7	13,1	0,9	0,9	0,3	1,3	0,7	0,9	1,5	1,2	0,9	0,9
н. Рӯдакӣ	8,6	9,6	0,2	0,5	0,2	2,1	0,4	0,5	0,8	0,9	0,4	0,4
н. Сангвор	13,4	13,6	1,7	1,2	—	0,8	1,7	1,6	0,8	0,8	0,4	0,8
н. Тоҷикобод	13,8	8,6	1,3	0,8	0,2	0,2	1,1	0,8	1,3	0,8	0,9	0,2
ш.Турсунзода	17,5	15,2	1,7	1,1	0,3	2,4	1,0	1,0	1,9	1,9	0,9	0,8
н.Файзобод	10,6	9,4	0,6	0,5	0,2	0,4	0,8	0,6	1,3	1,1	0,4	0,2
н.Шаҳринав	13,0	12,0	0,7	0,8	0,2	1,4	0,9	0,7	1,6	1,3	0,6	0,6
Вил. Суғд	19,3	19,2	2,0	1,5	0,3	2,7	1,4	1,3	1,7	1,5	1,0	0,9
Вил. Хатлон	12,1	12,8	1,3	1,2	0,4	1,3	1,0	1,0	1,4	1,3	1,2	1,1
ВМКБ	22,0	22,4	1,9	1,9	1,0	1,2	1,7	1,5	2,5	2,3	2,1	1,7
Ҷумҳурӣ	21,3	21,2	2,1	1,9	0,5	2,2	1,7	1,5	2,1	1,9	1,3	1,2

Таъминотнокии аҳоли бо мутахассисони дорон маълумоти олии
(ба 10 000 аҳоли)

Минтақаҳо	Аз ҷумла, бо табибони:									
	беморихон дил		стоматолог		беҳдоштӣ ва эпидемиолог		беморихон сил		беморихон пӯст	
	2020с	2021с	2020с	2021с	2020с	2021с	2020с	2021с	2020с	2021с
ш. Душанбе	1,8	1,6	7,0	5,2	2,7	2,0	0,8	0,6	1,3	0,9
ШНТҶ	0,3	0,3	1,3	1,2	0,3	0,4	0,2	0,2	0,1	0,1
ш.Роғун	—	0,2	0,4	0,4	—	—	0,4	0,2	—	—
н.Варзоб	0,4	0,2	0,5	0,3	0,1	0,2	0,4	0,4	—	—
н.Рашт	0,2	0,2	1,3	1,4	0,2	0,3	0,2	0,1	0,2	0,1
ш.Ҳисор	0,3	0,2	1,4	1,2	0,3	0,5	0,1	0,1	0,1	0,1
н.Лахш	0,1	0,2	0,6	0,9	0,4	0,6	0,1	0,2	—	—
н.Нуробод	0,2	0,1	0,4	0,6	0,4	0,4	0,2	0,4	—	—
ш. Ваҳдат	0,3	0,4	1,6	1,3	0,3	0,3	0,1	—	0,1	0,1
н. Рӯдакӣ	0,2	0,2	0,9	1,0	0,2	0,4	0,1	0,1	0,1	0,1
н. Сангвор	—	—	0,8	0,8	0,4	0,4	—	—	—	—
н.Тоҷикобод	0,2	0,8	1,5	1,0	0,9	0,4	0,2	0,2	—	—
ш.Турсунзода	0,3	0,4	1,9	1,8	0,3	0,3	0,1	0,1	0,1	0,1
н.Файзобод	0,2	0,1	1,5	1,3	0,4	0,4	—	—	0,1	—
н.Шаҳринав	0,2	0,2	1,0	0,8	0,3	0,3	0,1	0,1	0,1	—
Вил.Сӯғд	0,3	0,4	1,8	1,7	0,5	0,5	0,2	0,2	0,2	0,1
Вил.Хатлон	0,4	0,4	1,1	1,1	0,4	0,4	0,2	0,2	0,2	0,2
ВМКБ	1,0	0,8	0,9	0,9	0,3	0,3	0,3	0,4	0,2	0,2
Ҷумҳурӣ	0,5	0,5	1,9	1,8	0,6	0,6	0,3	0,2	0,3	0,2

Таъминотнокии аҳоли бо мутахассисони дорон маълумоти олий дар вилояти Суғд

(ба 10 000 аҳоли)

Минтақаҳо	Ба ҳама табибон дар охири сол		Аз ҷумла, бо табибони:									
			бемориҳои дарунӣ		тиббӣ оилавӣ		ҷарроҳон		акушер-гинеколог		бемориҳои қўдакона	
	2020с	2021с	2020с	2021с	2020с	2021с	2020с	2021с	2020с	2021с	2020с	2021с
ш.Хучанд	82,8	77,0	10,5	7,4	6,0	5,8	8,2	6,9	6,5	5,5	3,3	2,6
ш.Гулистон	22,0	20,9	2,6	2,6	4,0	3,4	1,4	0,8	1,4	1,2	1,4	1,6
ш.Истиклол	14,5	11,2	0,6	—	2,8	2,1	0,6	—	0,6	0,5	1,7	1,1
ш.Бустон	43,6	39,3	4,8	2,6	4,0	3,4	1,6	2,3	5,1	3,4	1,1	1,6
н.Ашт	12,8	11,6	1,1	0,7	3,2	2,3	1,3	1,1	1,4	1,0	0,8	0,5
н.Айнӣ	11,8	10,5	1,2	0,8	3,1	2,6	0,8	0,4	1,2	0,7	0,7	0,5
н.Деваштич	10,5	10,3	1,0	0,9	2,8	2,1	0,6	0,5	1,0	0,7	0,9	0,5
н.Зафаробод	11,0	11,7	0,4	0,9	1,7	1,2	0,6	0,4	0,9	1,0	0,4	0,3
ш.Исфара	16,5	15,1	1,8	1,0	2,7	2,4	1,3	1,1	1,4	1,3	1,4	1,1
ш.Конибодом	15,3	13,8	1,3	0,8	2,7	2,6	0,5	0,6	1,6	1,2	0,8	0,7
н.Масҷох	12,8	12,6	1,0	1,0	2,4	2,4	0,8	1,0	1,3	1,4	0,9	0,7
н.Спитамен	13,1	12,2	0,7	0,5	3,6	2,6	0,8	0,6	1,4	1,2	0,7	0,5
ш.Панҷакент	14,9	14,4	1,3	1,1	3,3	2,6	0,9	0,9	0,8	0,8	0,7	0,5
н.Ҷ. Расулов	15,6	14,5	1,1	0,9	2,6	3,1	0,9	0,7	1,6	1,2	1,0	0,9
ш.Истаравшан	15,7	15,8	2,1	1,7	2,5	2,5	1,3	1,2	1,7	1,5	0,8	0,8
н.Б. Ғафуров	12,4	12,1	0,8	0,8	1,9	1,7	0,7	0,6	1,5	1,4	0,5	0,5
н.Шахристон	14,3	14,1	1,6	1,5	2,2	2,4	1,3	1,1	2,2	1,3	0,9	0,6
н.Кӯх.Масҷох	15,9	16,0	1,5	0,8	3,5	7,0	1,2	0,8	1,9	—	2,7	0,8
Вил.Суғд	19,3	19,2	2,0	1,5	2,9	2,7	1,4	1,3	1,7	1,5	1,0	0,9

Таъминотнокии аҳоли бо мутахассисони дорон маълумоти олии дар вилояти Суғд
(ба 10 000 аҳоли)

Минтақаҳо	Аз ҷумла, бо табибони:									
	бемориҳои дил		стоматолог		беҳдошти ва эпидемиолог		бемориҳои сил		бемориҳои пӯст	
	2020с	2021с	2020с	2021с	2020с	2021с	2020с	2021с	2020с	2021с
ш.Хучанд	0,8	2,4	7,1	6,7	2,4	2,5	1,5	1,2	0,8	0,6
ш.Гулистон	0,2	0,4	1,2	1,0	0,2	0,2	—	—	—	—
ш.Истиқлол	—	—	0,6	0,5	1,7	—	0,6	—	—	—
ш.Бустон	1,9	1,8	4,8	5,5	2,7	1,6	—	—	0,3	0,3
н.Ашт	0,2	0,2	1,2	1,1	0,5	0,4	0,1	0,1	0,1	0,1
н.Айнӣ	0,1	0,1	0,7	0,7	0,4	0,1	0,2	0,1	0,1	0,1
н.Деваштич	0,2	0,2	0,8	0,7	0,2	0,3	0,1	0,1	0,1	0,1
н.Зафаробод	0,3	0,3	0,6	0,6	0,4	0,3	0,3	0,3	—	—
ш.Исфара	0,4	0,4	1,9	1,5	0,4	0,3	0,2	0,1	0,2	0,1
ш.Конибодом	0,2	0,2	2,2	2,2	0,3	0,3	—	—	0,2	0,2
н.Мастҷоҳ	0,2	0,2	1,1	0,9	0,4	0,2	0,3	0,2	0,1	0,1
н.Спитамен	0,3	0,3	1,0	0,8	0,6	0,5	0,2	0,1	0,1	0,1
ш.Панҷакент	0,3	0,2	2,0	1,7	0,4	0,4	0,2	0,2	0,1	0,2
н.Ҷ. Расулов	0,5	0,5	0,9	0,8	0,4	0,5	—	—	0,1	0,1
ш.Истаравшан	0,3	0,2	1,8	1,7	0,3	0,3	0,1	0,1	0,2	0,1
н.Б. Ғафуров	0,4	0,3	1,1	1,2	0,2	0,2	0,1	0,1	—	—
н.Шахристон	—	—	1,1	0,6	0,9	—	0,2	—	0,2	0,2
н.Кӯх.Мастҷоҳ	0,4	0,4	—	0,4	0,4	0,4	0,4	—	—	—
Вил.Суғд	0,3	0,4	1,8	1,7	0,5	0,5	0,2	0,2	0,2	0,1

Таъминотнокии аҳоли бо мутахассисони дорон маълумоти олии дар вилояти Хатлон

(ба 10 000 аҳоли)

Минтақаҳо	Ба ҳама табибон дар охири сол		Аз ҷумла, бо табибони:									
			беморхон даруӣ		тиббӣ оилавӣ		ҷаррохон		акушер-гинеколог		беморхон кудакона	
	2020с	2021с	2020с	2021с	2020с	2021с	2020с	2021с	2020с	2021с	2020с	2021с
ш. Норақ	17,0	16,0	1,6	1,1	2,2	1,8	1,6	0,8	1,8	1,7	1,4	1,4
ш. Боҳгар	50,3	40,7	4,5	4,3	2,8	2,6	4,5	4,1	5,4	4,7	3,7	2,8
н. Вахш	6,3	4,7	1,0	0,5	0,7	0,6	1,0	0,2	0,7	0,3	1,0	0,8
н. Хуросон	9,8	8,8	1,5	1,2	—	—	1,5	0,8	1,2	1,0	1,9	1,4
н. Дӯстӣ	10,4	10,2	0,8	0,8	1,8	1,9	0,8	0,7	0,9	0,7	2,0	1,7
н. Кубодиён	11,0	10,4	0,6	0,5	0,7	1,2	0,6	1,0	1,5	1,2	0,9	0,7
н. Ҷ. Балхӣ	9,9	10,1	1,7	1,6	0,7	0,4	1,7	1,4	0,9	1,0	0,6	0,5
н. Кушониён	5,4	5,2	0,8	0,6	0,3	0,5	0,8	0,3	0,8	0,8	1,0	0,7
н. А. Ҷомӣ	8,9	9,4	0,4	0,6	0,4	0,3	0,4	0,7	0,9	1,0	0,8	1,0
н. Чайхун	9,4	9,3	1,0	0,9	1,6	2,3	1,0	0,8	1,1	0,9	0,6	0,5
н. Панҷ	11,2	10,8	1,1	1,1	0,8	0,7	1,1	1,0	1,5	1,6	1,6	1,1
н. Шаҳритус	10,7	10,4	1,7	1,3	—	—	1,7	0,8	1,1	1,3	1,8	1,8
н. Евон	12,2	12,3	1,4	1,2	0,7	1,2	1,4	1,0	1,2	1,0	0,9	1,0
ш. Кӯлоб	39,6	40,6	4,1	4,0	1,0	2,2	4,1	2,6	5,8	6,1	4,9	4,7
н. Кӯлоб	5,2	5,3	0,4	0,3	1,5	1,5	0,4	0,5	0,5	1,1	0,4	0,3
н. Восеъ	7,8	8,2	0,7	0,9	1,9	1,9	0,7	0,4	0,7	0,7	0,4	0,4
н. Данғара	7,9	9,0	0,4	0,5	1,7	1,7	0,4	0,8	1,1	1,2	0,5	0,6
н. Мӯминобод	7,4	7,5	0,8	0,7	1,0	0,9	0,8	0,6	1,3	1,2	1,0	1,0
н. М.С.Ҷамадонӣ	11,7	12,0	0,9	0,6	3,3	3,0	0,9	0,9	1,3	1,2	0,7	0,6
н. Фарҳор	10,7	10,7	1,0	1,0	2,1	2,0	1,0	0,7	0,7	0,9	1,0	1,0
н. Темурмалик	7,5	8,5	0,6	0,9	0,6	1,1	0,6	0,8	1,3	1,2	0,7	0,9
н. Ховалинг	7,9	9,4	1,2	1,7	1,0	1,0	1,2	1,2	0,8	0,7	0,3	0,3
н. Ш.Шоҳин	9,9	10,2	1,1	1,2	2,7	1,9	1,1	1,2	1,2	1,0	0,4	0,5
н. Балҷувон	14,0	12,5	3,2	1,5	—	—	3,2	1,5	1,6	0,9	1,3	1,5
ш. Левакант	13,8	13,7	1,4	1,6	1,8	1,4	1,4	1,4	2,0	1,8	0,8	1,0
н. Н. Хусрав	7,4	9,1	1,2	1,1	0,5	0,9	1,2	0,2	0,7	1,1	0,5	0,9
Вил. Хатлон	12,1	12,8	1,3	1,2	1,2	1,3	1,3	1,0	1,4	1,3	1,2	1,1

Таъминотнокии аҳоли бо мутахассисони дорон маълумоти оли дар вилояти Хатлон

(ба 10 000 аҳоли)

Минтақаҳо	Аз ҷумла, бо табибони:									
	бемориҳои дил		стоматолог		беҳдошти ва эпидемиолог		бемориҳои сил		бемориҳои пӯст	
	2020с	2021с	2020с	2021с	2020с	2021с	2020с	2021с	2020с	2021с
ш. Норақ	1,0	0,6	2,1	2,5	0,3	0,3	0,2	0,2	0,5	0,5
ш. Бохтар	2,3	1,7	4,5	4,0	1,5	1,5	0,4	0,6	0,6	0,6
н. Вахш	0,3	0,2	0,6	0,4	0,2	0,2	—	0,2	—	—
н. Хуросон	0,3	0,2	0,6	1,1	0,3	0,2	0,2	—	0,3	0,2
н. Дӯсти	0,2	0,2	0,7	1,1	0,2	0,2	0,2	0,2	0,2	0,2
н. Кубодиён	0,2	0,2	0,7	0,6	0,4	0,3	0,1	0,1	0,2	0,2
н. Ҷ. Балхӣ	0,3	0,3	0,8	0,7	—	0,3	0,2	—	0,1	0,1
н. Кушониён	0,2	0,2	0,4	0,4	0,1	0,2	0,1	0,1	0,1	0,1
н. А. Ҷомӣ	0,4	0,4	1,0	0,9	0,1	0,2	0,2	0,2	0,2	0,2
н. Чайхун	0,5	0,3	0,6	0,5	0,4	0,5	0,1	0,2	0,1	0,1
н. Панҷ	0,2	0,2	1,1	1,1	0,3	0,2	0,3	0,3	0,1	0,1
н. Шахритус	0,2	0,4	1,1	0,8	0,3	0,3	0,2	0,1	0,2	0,1
н. Евон	0,5	0,4	1,3	1,4	0,4	0,4	0,1	0,1	0,2	0,2
ш. Кӯлоб	0,8	1,0	3,6	4,2	1,1	1,3	1,2	1,1	0,7	0,7
н. Кӯлоб	0,1	0,1	0,3	0,3	—	0,1	0,1	0,1	0,1	—
н. Восеъ	0,1	0,1	0,6	0,5	0,3	0,4	0,3	0,4	0,1	0,1
н. Данғара	0,2	0,4	0,7	0,7	0,5	0,5	0,1	0,1	0,1	0,1
н. Мӯминобод	0,2	0,2	0,6	0,5	0,1	0,5	0,2	0,1	0,1	0,1
н. М.С.Ҷамадонӣ	0,1	0,1	1,0	1,2	0,5	0,8	0,2	0,3	0,1	0,1
н. Фархор	0,2	0,3	1,4	1,4	0,5	0,4	0,2	0,2	0,2	0,2
н. Темурмалик	0,3	0,1	0,6	0,4	0,6	0,8	0,1	0,3	0,1	0,1
н. Ховалинг	—	0,2	1,2	1,4	0,3	0,5	0,2	0,2	—	—
н. Ш. Шохин	0,2	0,3	0,7	0,5	0,2	0,3	0,4	0,3	0,4	0,3
н. Балҷувон	0,3	0,3	0,6	0,6	1,6	1,5	0,3	0,3	—	—
ш. Леваканд	0,2	0,2	0,8	1,0	0,6	0,8	0,2	0,2	—	—
н. Н. Хусрав	—	—	0,5	0,7	1,0	1,1	0,2	—	0,2	0,9
Вил. Хатлон	0,4	0,4	1,1	1,1	0,4	0,4	0,2	0,2	0,2	0,2

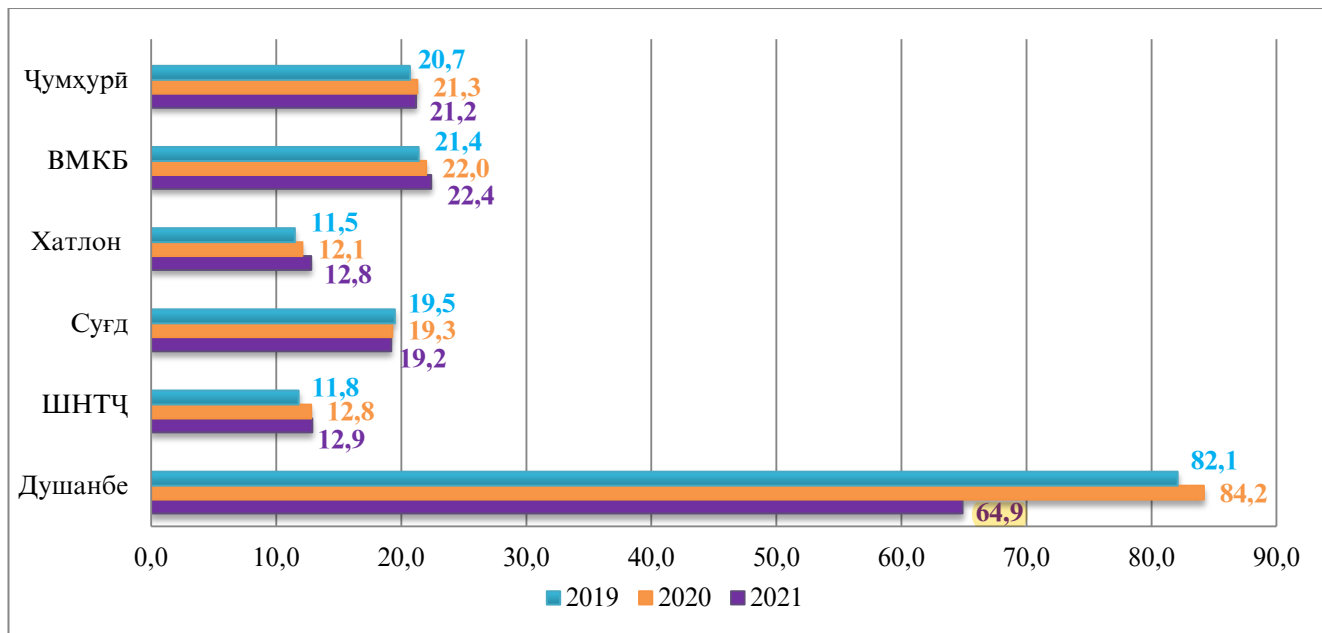
Таъминотнокии аҳоли бо мутахассисони дорои маълумоти оли дар ВМКБ
(ба 10 000 аҳоли)

Минтақаҳо	Ба ҳама табибон дар охири сол		Аз ҷумла, бо табибони:									
			бемориҳои дарунӣ		тибби оилавӣ		ҷаррохон		акушер-гинеколог		бемориҳои кӯдакона	
	2020с	2021с	2020с	2021с	2020с	2021с	2020с	2021с	2020с	2021с	2020с	2021с
ш.Хоруг	87,4	81,1	7,8	5,2	4,6	3,5	4,9	5,5	7,8	7,7	7,8	5,8
н.Ванҷ	12,6	12,5	1,7	1,7	0,6	0,6	0,6	0,6	1,4	1,2	1,7	1,2
н.Ишкошим	9,3	10,1	0,3	0,7	0,3	1,0	0,9	1,0	0,9	1,0	0,9	0,7
н.Дарвоз	17,2	16,6	0,4	1,3	0,4	0,4	2,5	2,1	2,5	2,6	1,2	1,7
н.Мурғоб	12,2	11,5	1,2	1,8	1,2	1,2	0,6	0,6	1,8	1,8	0,6	0,6
н.Рошқалъа	9,4	7,5	0,7	—	0,7	0,4	1,4	1,1	1,8	1,4	1,4	1,1
н.Рӯшон	15,8	14,7	0,8	1,5	1,2	1,1	1,5	0,4	2,3	1,9	1,5	1,5
н.Шуғнон	9,7	9,6	1,6	2,0	0,8	1,0	1,3	0,8	1,3	1,3	1,0	0,5
ВМКБ	22,0	22,4	1,9	1,9	1,2	1,2	1,7	1,5	2,5	2,3	2,1	1,7

Таъминотнокии аҳоли бо мутахассисони дорои маълумоти олии дар ВМКБ
(ба 10 000 аҳоли)

Минтақаҳо	Аз ҷумла, бо табибони:									
	беморҳои дил		стоматолог		беҳдошти ва эпидемиолог		беморҳои сил		беморҳои пӯст	
	2020с	2021с	2020с	2021с	2020с	2021с	2020с	2021с	2020с	2021с
ш.Хоруғ	5,9	5,2	3,6	3,5	1,3	1,9	2,3	2,6	1,0	1,0
н.Ванҷ	—	—	0,3	0,3	—	—	—	—	—	0,3
н.Ишқошим	0,3	0,3	0,3	0,3	—	—	—	—	—	—
н.Дарвоз	0,4	0,4	0,8	0,9	0,8	0,4	0,4	0,4	0,4	—
н.Мурғоб	0,6	0,6	1,2	0,6	—	—	—	—	—	—
н.Рошқалъа	0,4	—	—	0,4	—	—	—	—	—	—
н.Рӯшон	0,4	—	1,2	1,1	0,4	0,4	—	—	—	—
н.Шуғнон	—	—	—	—	—	—	—	—	—	—
ВМКБ	1,0	0,8	0,9	0,9	0,3	0,3	0,3	0,4	0,2	0,2

Таъминотнокии аҳоли бо мутахассисони дорой маълумоти олий
(ба 10 000 аҳоли)



Банд будани воҳидҳои корӣ барои мутахассисони дорони маълумоти олии
(% аз воҳидҳои кории пешбиншуда)

Минтақаҳо	Ҳамагӣ		Аз ҷумла:									
			бемориҳои дарунӣ		ҷарроҳ		акушер-гинеколог		бемориҳои қудакона		стоматолог	
	2020с	2021с	2020с	2021с	2020с	2021с	2020с	2021с	2020с	2021с	2020с	2021с
ш. Душанбе	92,0	91,6	88,8	86,7	94,4	94,9	92,6	94,5	98,2	97,7	94,8	92,3
аз ҷумла: Р.Т* ш. Душанбе	94,0	92,4	89,9	91,9	92,5	97,9	96,8	90,7	99,6	98,5	98,6	90,3
ШНТЧ	87,5	84,1	86,3	89,4	92,3	94,9	90,2	88,2	92,4	85,9	87,9	86,8
ш.Роғун	76,5	56,6	68,8	56,3	100,0	88,9	100,0	100,0	100,0	83,3	88,9	92,9
н.Варзоб	81,1	79,5	100,0	100,0	100,0	100,0	72,7	53,3	90,0	100,0	100,0	100,0
н.Рашт	95,1	84,0	100,0	91,7	100,0	95,9	100,0	100,0	93,0	64,3	100,0	88,6
ш.Ҳисор	86,6	85,4	93,3	100,0	71,8	85,9	96,2	96,2	93,1	83,9	100,0	100,0
н.Лахш	80,6	76,5	78,9	73,5	100,0	90,9	100,0	100,0	87,1	65,9	50,0	54,1
н.Нуробод	90,0	93,0	100,0	100,0	100,0	100,0	84,6	100,0	93,1	100,0	87,0	100,0
ш. Ваҳдат	81,6	80,3	72,4	87,1	80,7	93,1	88,6	81,3	91,2	82,8	88,4	85,5
н. Рӯдакӣ	94,9	90,9	80,4	86,0	98,6	96,7	91,9	93,1	93,9	91,4	96,0	83,3
н. Сангвор	99,5	100,0	100,0	100,0	100,0	100,0	100,0	100,0	100,0	100,0	100,0	100,0
н.Тоҷикобод	84,5	78,3	62,5	60,0	100,0	86,7	92,9	88,2	71,4	82,9	64,5	56,7
ш.Турсунзода	87,5	80,8	93,4	93,3	96,1	98,8	80,0	82,9	95,6	92,6	91,2	90,7
н.Файзобод	97,8	96,8	100,0	100,0	100,0	100,0	98,4	98,1	100,0	100,0	100,0	100,0
н.Шаҳринав	94,0	91,6	100,0	85,7	100,0	100,0	100,0	92,2	97,6	75,0	100,0	100,0
Вил.Сӯғд	87,4	85,8	88,1	88,4	91,4	91,9	92,8	92,3	89,9	90,1	85,8	84,6
Вил.Хатлон	72,1	71,8	69,1	70,0	84,5	82,5	75,0	74,0	84,0	83,8	64,3	64,9
ВМКБ	92,7	93,5	85,1	87,4	99,4	97,7	91,1	96,1	96,4	98,1	91,4	98,2
Ҷумҳурӣ	84,4	83,4	80,8	81,1	90,8	90,4	87,7	87,6	90,9	89,9	80,3	78,8

* Раёсати тандурустии ш.Душанбе

Банд будани воҳидҳои корӣ барои мутахассисони дорони маълумоти олии дар вилояти Суғд
(% аз воҳидҳои кории неибинишуда)

Минтақаҳо	Ҳамагӣ		Аз ҷумла:									
			бемориҳои дарунӣ		ҷарроҳ		акушер-гинеколог		бемориҳои кӯдакона		стоматолог	
	2020с	2021с	2020с	2021с	2020с	2021с	2020с	2021с	2020с	2021с	2020с	2021с
ш.Хучанд	87,7	86,2	86,2	85,7	88,4	93,5	94,3	91,5	91,6	93,4	82,9	79,2
ш.Гулистон	82,9	78,4	96,3	84,0	88,2	77,1	65,8	72,5	95,0	77,5	73,3	80,0
ш.Истиклол	58,1	47,2	80,0	60,0	66,7	58,3	45,5	45,5	35,0	35,0	100,0	55,6
ш.Бустон	83,6	79,0	75,4	65,4	90,5	97,6	100,0	94,1	87,5	97,3	31,0	31,0
н.Ашт	96,2	90,1	84,0	84,0	100,0	98,2	97,5	92,1	96,2	90,9	81,3	82,4
н.Айнӣ	89,7	89,0	91,3	78,6	96,0	92,6	83,9	100,0	86,1	85,7	74,4	72,2
н.Деваштич	91,4	93,1	97,1	97,3	100,0	88,9	93,0	93,2	94,7	80,9	84,6	83,8
н.Зафаробод	76,0	84,0	72,2	100,0	100,0	100,0	66,7	70,0	54,4	77,8	64,7	80,8
ш.Исфара	88,1	84,5	85,0	81,2	89,0	85,9	92,0	94,9	90,8	92,8	97,3	97,9
ш.Конибодом	87,5	83,5	90,1	96,6	100,0	100,0	97,6	97,5	95,0	90,0	84,3	89,9
н.Мастҷоҳ	80,0	80,4	100,0	100,0	88,4	61,5	85,1	82,5	80,0	82,9	85,7	85,7
н.Спитамен	90,2	89,7	69,2	73,3	92,2	91,8	100,0	100,0	95,1	97,5	100,0	100,0
ш.Панҷакент	90,0	87,1	96,8	97,3	94,3	100,0	100,0	100,0	88,0	88,6	90,1	79,1
н.Ҷ.Расулов	96,0	97,3	97,4	100,0	87,2	87,2	100,0	100,0	100,0	100,0	94,7	94,7
ш.Истаравшан	96,1	96,4	100,0	100,0	100,0	100,0	95,3	95,2	98,0	98,0	94,4	94,4
н.Б.Ғафуров	79,4	76,5	79,0	77,5	84,1	83,5	83,4	87,3	87,3	85,9	92,9	89,5
н.Шахристон	98,6	97,3	100,0	100,0	100,0	100,0	100,0	100,0	100,0	100,0	100,0	100,0
н.Кӯҳ.Мастҷоҳ	85,2	87,9	50,0	100,0	100,0	100,0	100,0	100,0	100,0	63,6	55,6	100,0
Вил.Суғд	87,4	85,8	88,1	88,4	91,4	91,9	92,8	92,3	89,9	90,1	85,8	84,6

Банд будани воҳидҳои корӣ барои мутахассисони дорои маълумоти олии дар вилояти Хатлон
(% аз воҳидҳои кории неибинишуда)

Минтақаҳо	Ҳамагӣ		Аз ҷумла:									
			бемориҳои дарунӣ		ҷарроҳ		акушер-гинеколог		бемориҳои қўдакона		стоматолог	
	2020с	2021с	2020с	2021с	2020с	2021с	2020с	2021с	2020с	2021с	2020с	2021с
ш. Норақ	77,6	71,6	84,6	61,5	60,0	70,0	100,0	93,8	74,0	68,8	82,4	52,1
ш. Бохтар	89,7	90,9	76,7	86,3	94,2	86,8	84,8	85,2	92,8	97,7	98,1	88,7
н. Ваҳш	66,3	62,1	63,1	64,9	88,7	84,0	32,8	31,7	92,6	87,7	49,3	42,6
н. Хуросон	75,2	65,7	73,0	64,0	91,5	84,3	50,0	86,7	81,4	66,1	69,2	53,2
н. Дӯстӣ	87,9	84,1	81,8	75,0	93,9	92,2	78,1	88,2	100,0	87,0	87,3	85,7
н. Кӯбодиён	86,2	87,2	75,0	38,9	91,2	94,3	96,2	85,7	93,1	95,7	83,8	92,3
н. Ҷ. Балхӣ	70,4	67,9	67,5	65,6	88,9	85,9	73,3	56,3	82,9	81,9	64,4	63,6
н. Қушонӣён	74,3	79,4	65,0	72,9	67,6	80,6	60,0	95,8	71,3	76,3	61,4	81,5
н. А. Чомӣ	76,2	77,1	45,5	51,6	95,0	96,9	85,0	85,5	70,6	67,3	58,2	66,7
н. Ҷайхун	65,0	71,2	63,0	75,0	89,1	84,8	100,0	89,5	93,0	78,9	65,2	80,0
н. Панҷ	84,9	83,9	59,4	67,1	86,2	100,0	100,0	100,0	92,8	91,5	70,8	74,2
н. Шаҳритус	78,4	79,4	78,4	90,4	93,8	100,0	94,4	100,0	81,5	92,3	95,8	87,0
н. Евон	81,7	83,6	92,3	96,2	100,0	90,0	100,0	100,0	78,8	85,5	69,1	78,4
ш. Қўлоб	74,1	73,4	76,7	74,7	79,5	78,9	89,1	81,0	97,6	91,0	59,4	57,1
н. Қўлоб	50,8	48,8	62,5	66,7	65,5	65,5	31,0	27,6	58,1	51,5	40,0	27,3
н. Восеъ	53,9	55,7	63,0	87,5	82,2	72,5	86,7	86,0	76,7	65,7	79,4	68,2
н. Данғара	55,1	55,3	57,1	60,0	92,5	92,9	66,7	85,4	96,9	100,0	83,3	80,0
н. Мўминобод	59,5	50,3	88,9	76,1	100,0	87,5	50,7	29,6	88,7	87,8	63,6	63,6
н. М. С. Ҳамадонӣ	71,1	72,6	65,7	56,7	97,3	97,3	68,8	63,5	97,3	90,9	88,5	96,4
н. Фархор	79,2	79,5	65,7	63,4	100,0	100,0	62,0	63,1	91,0	90,7	62,8	62,6
н. Темурмалик	65,6	64,7	52,4	63,6	92,9	92,6	92,9	87,5	65,2	80,0	44,7	66,7
н. Ховалинг	48,5	53,8	71,4	83,3	86,7	76,5	93,8	83,3	76,7	80,0	36,7	63,6
н. Ш. Шохин	58,5	58,9	51,7	44,8	67,9	79,2	40,9	29,5	41,2	62,5	40,6	42,1
н. Балҷувон	65,9	61,8	61,5	58,3	82,1	85,0	100,0	50,0	51,6	77,8	48,0	70,0
ш. Леваконт	60,5	58,8	76,2	71,7	85,7	82,1	58,8	100,0	65,0	73,7	41,9	37,1
н. Н. Хурав	40,3	41,8	45,0	55,0	13,9	5,6	62,5	71,4	14,7	34,2	26,1	26,0
Вил. Хатлон	72,1	71,8	69,1	70,0	84,5	82,5	75,0	74,0	84,0	83,8	64,3	64,9

Банд будани воҳидҳои корӣ барои мутахассисони дорони маълумоти олии дар ВМКБ

(% аз воҳидҳои кории неибинишуда)

Минтақаҳо	Ҳамагӣ		Аз ҷумла:										
			бемориҳои дарунӣ		ҷарроҳон		акушер-гинеколог		бемориҳои кӯдакона		стоматолог		
	2020с	2021с	2020с	2021с	2020с	2021с	2020с	2021с	2020с	2021с	2020с	2021с	
ш.Хоруғ	95,7	96,7	85,4	94,6	98,8	100,0	100,0	100,0	100,0	100,0	100,0	89,7	100,0
н.Ванҷ	86,9	82,2	70,0	72,2	100,0	75,0	60,0	60,0	73,3	80,0	100,0	100,0	
н.Ишкошим	85,2	85,9	69,7	68,3	100,0	100,0	100,0	100,0	90,9	90,9	66,7	91,7	
н.Дарвоз	94,5	95,9	100,0	100,0	100,0	100,0	100,0	100,0	100,0	100,0	100,0	100,0	
н.Мурғоб	97,9	97,9	100,0	100,0	100,0	100,0	100,0	100,0	100,0	100,0	100,0	100,0	
н.Роштқалъа	94,8	81,7	100,0	50,0	100,0	100,0	100,0	100,0	100,0	100,0	100,0	100,0	
н.Рӯшон	80,1	93,7	100,0	100,0	100,0	100,0	70,0	100,0	92,9	100,0	75,0	100,0	
н.Шугнон	94,4	95,5	83,3	100,0	100,0	100,0	100,0	100,0	100,0	100,0	100,0	85,7	
ВМКБ	92,7	93,5	85,1	87,4	99,4	97,7	91,1	96,1	96,4	98,1	91,4	98,2	

Дарачанокии мутахассисони дорон маълумоти олии тиббӣ (бо %)

Минтақаҳо	Ҳамагӣ табибон		Аз ҷумла, табибони:													
			тиббӣ оилавӣ		беморихон дарунӣ		беморихон дил		ҷарроҳон		акушер-гинеколог		беморихон кӯдакона		беморихон сироятӣ	
	2020с	2021с	2020с	2021с	2020с	2021с	2020с	2021с	2020с	2021с	2020с	2021с	2020с	2021с	2020с	2021с
ш. Душанбе	55,3	54,8	67,6	67,6	63,3	59,9	50,0	50,0	41,0	34,5	58,0	57,5	61,2	63,4	75,9	75,4
аз ҷумла: Р.Т.ш.Душанбе*	56,8	55,7	65,9	66,0	65,8	64,1	42,9	46,8	35,8	35,5	60,7	56,8	80,9	77,0	81,7	82,5
ШНТЧ	41,6	43,0	44,4	43,4	54,8	44,9	24,6	42,4	32,9	33,7	44,1	41,7	48,2	41,0	56,1	50,0
ш.Роғун	43,3	22,6	36,4	—	66,7	50,0	—	—	100,0	—	16,7	33,3	—	33,3	—	—
н.Варзоб	17,6	26,2	26,3	47,1	100,0	100,0	—	50,0	—	25,0	20,0	22,2	50,0	—	—	—
н.Рашт	68,8	47,5	38,9	30,0	81,8	50,0	50,0	33,3	50,0	50,0	78,6	33,3	75,0	33,3	66,7	33,3
ш.Ҳисор	41,3	49,4	42,6	42,4	58,3	53,3	—	50,0	47,4	56,3	57,5	55,6	33,3	50,0	75,0	80,0
н.Лахш	46,0	29,8	40,0	33,3	40,0	—	—	—	—	—	62,5	28,6	80,0	50,0	100,0	100,0
н.Нуробод	20,0	15,8	—	—	20,0	14,3	—	—	33,3	—	66,7	33,3	—	—	—	—
ш. Ваҳдат	39,0	41,7	37,5	35,6	53,3	47,1	27,3	26,7	23,1	36,8	29,4	38,6	69,2	46,2	72,7	33,3
н. Рӯдакӣ	41,0	51,6	61,3	60,5	66,7	90,9	44,4	57,1	25,0	27,3	53,7	58,3	53,8	55,6	57,1	57,1
н. Сангвор	56,3	50,0	66,7	100,0	75,0	66,7	—	—	—	—	100,0	100,0	100,0	50,0	—	—
н.Точикобод	44,6	77,3	—	—	50,0	100,0	—	50,0	—	100,0	50,0	75,0	25,0	100,0	—	100,0
ш.Турсунзода	39,6	37,3	32,9	32,5	55,6	34,8	30,0	50,0	35,7	20,0	36,8	35,5	44,4	42,1	62,5	71,4
н.Файзобод	40,7	33,3	52,9	—	50,0	60,0	—	—	50,0	33,3	42,9	33,3	33,3	100,0	50,0	50,0
н.Шаҳринав	32,5	32,9	50,0	70,6	—	—	50,0	50,0	—	—	25,0	12,5	25,0	—	—	25,0
Муасс.ҷум. ШНТЧ	64,8	64,8	—	—	50,0	38,5	66,7	75,0	33,3	33,3	—	—	—	—	—	—
Вил.Сугд	52,6	50,5	70,7	64,3	63,2	58,9	43,6	44,4	38,8	37,6	54,0	56,7	56,1	58,0	45,6	38,3
Вил.,Хатлон	58,8	57,7	72,7	71,7	59,3	55,6	44,6	46,0	43,9	40,1	56,6	55,8	57,3	56,3	74,4	80,2
ВМКБ	65,3	63,8	82,1	77,8	60,5	58,6	56,5	63,2	63,6	63,6	59,6	59,3	78,0	77,4	69,2	50,0
Ҷумҳурӣ	53,6	53,0	65,5	63,8	61,0	56,5	44,4	47,3	40,2	36,9	54,8	54,8	58,0	57,8	66,0	65,1

* Раёсати тандурустии ш.Душанбе

Дарачанокии мутахассисони дорои маълумоти олии тиббӣ дар вилояти Суғд (бо ٪)

Минтақаҳо	Ҳамагӣ табибон		Аз ҷумла, табибони:													
			тиббӣ онлавлӣ		бемориҳои даруинӣ		бемориҳои дил		ҷарроҳон		акушер-гинеколог		бемориҳои кӯдакона		бемориҳои сироятӣ	
	2020с	2021с	2020с	2021с	2020с	2021с	2020с	2021с	2020с	2021с	2020с	2021с	2020с	2021с	2020с	2021с
ш.Хучанд	59,3	56,7	91,0	76,5	79,2	80,4	33,3	57,4	47,5	44,7	65,8	69,2	58,1	68,6	52,9	41,2
ш.Гулистон	45,5	47,6	75,0	76,5	57,1	42,9	100,0	—	33,3	33,3	71,4	83,3	20,0	16,7	50,0	50,0
ш.Истиклол	34,6	28,6	20,0	—	—	—	—	—	—	—	100,0	100,0	100,0	100,0	—	33,3
ш.Бустон	49,7	44,4	66,7	46,2	87,5	40,0	57,1	57,1	12,5	—	63,2	84,6	100,0	75,0	33,3	—
н.Ашт	59,5	55,6	81,5	87,8	58,3	57,1	50,0	50,0	—	—	50,0	38,9	37,5	60,0	50,0	50,0
н.Айнӣ	25,0	19,8	30,8	12,5	22,2	33,3	—	—	—	—	30,0	16,7	16,7	20,0	—	50,0
н.Деваштич	49,5	45,7	68,0	63,2	53,8	62,5	33,3	33,3	60,0	75,0	27,8	15,4	46,2	50,0	33,3	50,0
н.Зафаробод	23,5	36,3	—	55,6	—	16,7	100,0	100,0	25,0	33,3	28,6	37,5	—	—	33,3	33,3
ш.Исфара	46,5	44,9	45,9	40,6	53,1	81,8	50,0	40,0	37,5	38,5	68,4	60,5	79,2	81,0	33,3	33,3
ш.Конибодом	47,4	48,2	58,6	45,6	29,4	45,5	20,0	25,0	22,2	28,6	54,5	53,8	61,5	70,0	33,3	33,3
н.Мастҷоҳ	47,6	46,1	78,1	78,1	62,5	55,6	—	—	40,0	40,0	35,3	36,8	44,4	37,5	—	—
н.Спитамен	47,6	43,2	82,7	71,8	33,3	—	25,0	—	33,3	14,3	10,0	16,7	—	25,0	50,0	100,0
ш.Панҷакент	48,5	45,9	55,3	61,7	48,0	35,0	60,0	42,9	37,5	10,0	41,7	48,0	66,7	50,0	50,0	33,3
н.Ҷ. Расулов	52,3	51,2	97,2	64,4	33,3	40,0	42,9	42,9	15,4	37,5	33,3	52,9	40,0	33,3	60,0	40,0
ш.Истаравшан	61,0	59,9	84,5	78,1	66,7	56,3	71,4	57,1	50,0	45,0	58,7	55,8	100,0	83,3	70,0	42,9
н.Б. Ғафуров	54,9	52,2	84,7	80,3	73,3	56,3	35,7	30,8	33,3	38,7	66,1	67,3	64,3	57,1	50,0	60,0
н.Шахристон	60,9	52,3	100,0	100,0	100,0	75,0	—	—	100,0	—	40,0	66,7	100,0	50,0	66,7	50,0
н.Кӯх.Мастҷоҳ	7,3	2,6	11,1	5,9	—	—	—	—	—	—	20,0	—	—	—	—	—
Вил.Суғд	52,6	50,5	70,7	64,3	63,2	58,9	43,6	44,4	38,8	37,6	54,0	56,7	56,1	58,0	45,6	38,3

Дарачанокии мутахассисони дорои маълумоти олии тиббӣ дар вилояти Хатлон (бо ٪)

Минтақаҳо	Ҳамагӣ табибон		Аз ҷумла, табибони:													
			тиббӣ онлавай		бемориҳои дарунӣ		бемориҳои дил		ҷарроҳон		акушер-гинеколог		бемориҳои кӯдакона		бемориҳои сироятӣ	
	2020с	2021с	2020с	2021с	2020с	2021с	2020с	2021с	2020с	2021с	2020с	2021с	2020с	2021с	2020с	2021с
ш. Норақ	52,3	61,5	50,0	75,0	100,0	100,0	33,3	50,0	100,0	100,0	45,5	45,5	50,0	75,0	100,0	75,0
ш. Бохтар	66,8	69,9	68,8	90,9	67,9	66,7	38,5	59,1	64,7	53,3	82,8	82,5	96,4	85,7	92,3	90,0
н. Вахш	59,7	58,4	100,0	50,0	81,3	12,5	33,3	75,0	50,0	66,7	42,9	28,6	47,4	70,6	100,0	100,0
н. Хуросон	64,1	64,9	—	—	80,0	72,7	75,0	66,7	100,0	50,0	57,1	53,8	81,8	88,2	66,7	100,0
н. Дустӣ	45,6	46,0	50,0	43,5	25,0	50,0	100,0	100,0	66,7	25,0	72,7	55,6	17,4	28,6	60,0	50,0
н. Кӯбодиен	51,4	56,4	46,2	50,0	50,0	100,0	100,0	75,0	57,1	71,4	46,4	58,3	46,7	45,5	55,6	57,1
н. Ҷ. Балхӣ	56,4	60,4	50,0	66,7	72,0	85,0	14,3	71,4	—	40,0	77,8	63,6	33,3	50,0	33,3	100,0
н. Кушонӣён	45,6	44,9	25,0	61,5	55,6	66,7	20,0	—	16,7	16,7	52,6	55,0	33,3	25,0	80,0	37,5
н. А. Ҷомӣ	59,6	49,4	100,0	66,7	40,0	—	50,0	42,9	75,0	60,0	52,9	38,9	54,5	50,0	100,0	75,0
н. Ҷайхун	66,4	66,2	73,9	66,7	75,0	80,0	42,9	50,0	66,7	66,7	60,0	61,5	71,4	83,3	100,0	100,0
н. Панҷ	58,4	50,7	60,0	66,7	45,5	55,6	33,3	—	33,3	33,3	38,9	20,0	82,4	75,0	66,7	100,0
н. Шахритус	48,3	38,3	—	—	45,0	53,8	66,7	40,0	25,0	20,0	57,1	50,0	52,4	38,1	20,0	80,0
н. Евон	46,8	43,4	88,9	58,6	30,8	42,9	46,2	27,3	37,5	26,7	42,9	46,2	23,5	16,7	57,1	66,7
ш. Кӯлоб	62,5	63,0	63,6	82,6	65,5	50,0	44,4	45,5	46,2	50,0	57,4	60,3	70,5	72,7	66,7	68,8
н. Кӯлоб	63,2	53,2	47,1	44,4	33,3	50,0	100,0	—	100,0	100,0	50,0	41,7	25,0	50,0	83,3	100,0
н. Восеъ	78,0	72,2	100,0	100,0	58,3	50,0	66,7	66,7	12,5	9,1	62,5	56,3	71,4	57,1	100,0	100,0
н. Данғара	68,2	55,2	79,3	72,4	33,3	20,0	66,7	28,6	66,7	100,0	50,0	45,0	50,0	33,3	100,0	100,0
н. Мӯминобод	59,7	52,0	70,0	77,8	62,5	66,7	50,0	50,0	—	—	38,5	50,0	77,8	50,0	100,0	100,0
н. М.С.Ҷамадонӣ	58,2	60,5	78,0	78,7	85,7	83,3	50,0	50,0	50,0	100,0	38,9	50,0	50,0	42,9	100,0	100,0
н. Фархор	75,9	75,0	75,0	75,0	100,0	91,7	50,0	40,0	50,0	50,0	66,7	56,3	80,0	86,7	100,0	100,0
н. Темурмалик	67,9	56,3	100,0	62,5	50,0	33,3	100,0	—	100,0	50,0	77,8	77,8	100,0	57,1	100,0	100,0
н. Ховалинг	72,3	60,0	83,3	83,3	85,7	66,7	—	—	—	—	40,0	50,0	50,0	50,0	—	100,0
н. Ш. Шохин	57,1	54,2	80,0	81,8	40,0	25,0	100,0	50,0	—	—	42,9	50,0	50,0	33,3	50,0	50,0
н. Балҷувон	27,3	36,6	—	—	25,0	50,0	—	—	—	—	40,0	33,3	25,0	40,0	100,0	100,0
ш. Леваконт	64,7	57,4	77,8	85,7	50,0	50,0	—	—	100,0	100,0	50,0	44,4	66,7	66,7	100,0	100,0
н. Н. Хусрав	20,0	22,0	50,0	50,0	20,0	—	—	—	—	—	33,3	40,0	—	—	—	100,0
Вил. Хатлон	58,8	57,7	72,7	71,7	59,3	55,6	44,6	46,0	43,9	40,1	56,6	55,8	57,3	56,3	74,4	80,2

Дарачанокии мутахассисони дорои маълумоти олии тиббӣ дар ВМКБ (бо %)

Минтақаҳо	Ҳамагӣ табибон		Аз ҷумла, табибони:													
			тиббӣ оилавӣ		бемориҳои дарунӣ		бемориҳои дил		ҷарроҳон		акушер-гинеколог		бемориҳои кӯдакона		бемориҳои сироятӣ	
	2020с	2021с	2020с	2021с	2020с	2021с	2020с	2021с	2020с	2021с	2020с	2021с	2020с	2021с	2020с	2021с
ш.Хоруғ	73,1	69,4	100,0	90,9	66,7	75,0	66,7	75,0	75,0	83,3	75,0	66,7	94,4	85,7	87,5	75,0
н.Ванҷ	70,5	65,1	100,0	100,0	83,3	50,0	—	—	—	—	40,0	25,0	66,7	50,0	—	—
н.Ишкошим	67,7	71,0	100,0	100,0	100,0	50,0	—	—	50,0	50,0	100,0	100,0	66,7	100,0	—	—
н.Дарвоз	50,0	53,8	100,0	—	100,0	—	—	—	—	—	66,7	66,7	33,3	50,0	—	—
н.Мурғоб	55,0	73,7	—	—	50,0	66,7	—	—	—	—	33,3	66,7	—	100,0	100,0	100,0
н.Роштқалъа	38,5	42,9	50,0	100,0	—	—	—	—	—	—	40,0	50,0	33,3	50,0	—	—
н.Рӯшон	63,4	56,4	100,0	100,0	100,0	100,0	100,0	—	—	—	50,0	60,0	100,0	100,0	—	—
н.Шугнон	45,9	44,7	33,3	50,0	20,0	40,0	—	—	—	100,0	20,0	20,0	100,0	100,0	50,0	—
ВМКБ	65,3	63,8	82,1	77,8	60,5	58,6	56,5	63,2	63,6	63,6	59,6	59,3	78,0	77,4	69,2	50,0

Шумораи кормандони дорои маълумоти миёнаи тиббӣ

Минтақаҳо	Ҳамагӣ		Аз ҷумла:					
			ёрдамчиёни табиб		момодояҳо		ҳамшираҳои тиббӣ	
	2020с	2021с	2020с	2021с	2020с	2021с	2020с	2021с
ш. Душанбе	8885	10677	209	238	737	778	6901	8630
аз ҷумла: Р.Т*. ш. Душанбе	5722	6077	150	168	583	622	4443	4727
ШНТЧ	9246	9029	339	121	887	740	7213	7515
ш. Роғун	185	185	6	1	5	4	135	148
н. Варзоб	288	279	22	20	25	19	221	228
н. Рашт	473	402	38	19	34	43	386	323
ш. Ҳисор	1237	1202	1	—	144	150	996	985
н. Лахш	298	291	5	8	51	41	216	228
н. Нуробод	240	207	1	—	37	43	185	148
ш. Ваҳдат	1530	1541	130	9	183	114	1116	1299
н. Рӯдакӣ	1241	1147	34	11	69	49	949	972
н. Сангвор	103	107	8	13	13	10	76	77
н. Тоҷикобод	149	167	5	1	22	6	106	134
ш. Турсунзода	1907	1668	53	16	149	137	1571	1403
н. Файзобод	455	440	25	16	94	65	298	325
н. Шаҳринав	684	878	5	3	61	58	561	782
Муас. ҷум. ШНТЧ	456	515	6	4	—	1	397	463
Вил. Сӯғд	18151	18354	362	303	1942	1879	14255	14594
Вил. Хатлон	20182	20151	647	592	2362	2291	15745	15720
ВМКБ	2150	2118	74	99	238	244	1706	1659
Ҷумхури	58614	60329	1631	1353	6166	5932	45820	48118

* Раёсати тандурустии ш. Душанбе

Шумораи қормандони дорои маълумоти миёнаи тиббӣ дар вилояти Суғд

Минтақаҳо	Ҳамагӣ		Аз ҷумла:					
			ёрдамчиёни тиббӣ		момодояҳо		ҳамшираҳои тиббӣ	
	2020с	2021с	2020с	2021с	2020с	2021с	2020с	2021с
ш.Хучанд	3070	3273	49	42	254	267	2401	2588
ш.Гулистон	365	356	10	11	32	27	256	257
ш.Истиқлол	102	95	3	3	6	7	80	72
ш.Бустон	335	331	3	—	25	22	273	276
н.Ашт	1033	1086	42	39	107	92	791	878
н.Айнӣ	499	513	—	2	61	42	404	427
н.Деваштиҷ	976	993	21	21	139	146	766	765
н.Зафаробод	532	524	—	2	58	59	454	440
ш.Исфара	1794	1789	38	33	207	201	1404	1418
ш.Конибодом	1678	1681	27	24	190	187	1338	1346
н.Мастҷоҳ	600	624	7	4	62	61	427	488
н.Спитамен	629	586	10	11	80	77	490	442
ш.Панҷакент	1572	1603	10	9	104	108	1325	1349
н.Ҷ. Расулов	834	839	12	21	66	62	677	680
ш.Истаравшан	1473	1486	33	22	165	127	1164	1221
н.Б. Ғафуров	1961	1906	31	24	282	292	1531	1467
н.Шаҳристон	406	399	35	24	54	55	298	297
н.Кӯҳ.Мастҷоҳ	114	101	31	11	8	9	68	77
Вилояти Суғд	18151	18354	362	303	1942	1879	14255	14594

Шумораи кормандони дорои маълумоти миёнаи тиббӣ дар вилояти Хатлон

Минтақаҳо	Ҳамагӣ		Аз ҷумла:					
			ёрдамчиёни табиб		момодояҳо		ҳамшираҳои тиббӣ	
	2020с	2021с	2020с	2021с	2020с	2021с	2020с	2021с
ш. Норақ	423	406	9	9	25	27	362	340
ш. Бохтар	1559	1654	28	24	253	191	1108	1272
н. Вахш	922	870	31	22	139	133	745	690
н. Хуросон	523	474	23	18	44	49	388	354
н. Дӯстӣ	470	477	34	35	94	85	328	337
н. Кубодиён	628	607	10	4	111	97	460	450
н. Ҷ. Балхӣ	777	702	50	25	115	142	560	491
н. Кушонӣён	847	871	5	6	120	116	681	697
н. А. Ҷомӣ	614	622	—	2	79	81	453	480
н. Ҷайхун	670	567	17	17	75	75	523	434
н. Панҷ	890	853	22	27	118	119	710	668
н. Шахритус	467	456	1	4	118	102	319	325
н. Евон	1099	1084	26	22	82	90	931	904
ш. Кӯлоб	1998	1933	105	69	183	190	1490	1461
н. Кӯлоб	690	734	4	8	101	98	541	417
н. Восеъ	1382	1422	91	95	170	171	1031	1062
н. Данғара	1150	1322	12	12	58	57	1037	1205
н. Мӯъминобод	766	662	17	26	53	51	660	556
н. М.С.Ҳамадонӣ	1054	1074	29	27	111	114	852	876
н. Фархор	1004	1065	51	49	112	111	774	846
н. Темурмалик	426	421	13	4	50	45	342	349
н. Ховалинг	296	300	6	7	11	14	262	274
н. Ш. Шоҳин	537	511	24	22	68	63	399	395
н. Балҷувон	189	187	14	37	22	21	140	106
ш. Леваконт	404	405	15	11	23	22	337	347
н. Н. Хусрав	142	201	—	—	21	21	115	170
Вил. Хатлон	20182	20151	647	592	2362	2291	15745	15720

Шумораи кормандони дорои маълумоти миёнаи тиббӣ дар ВМКБ

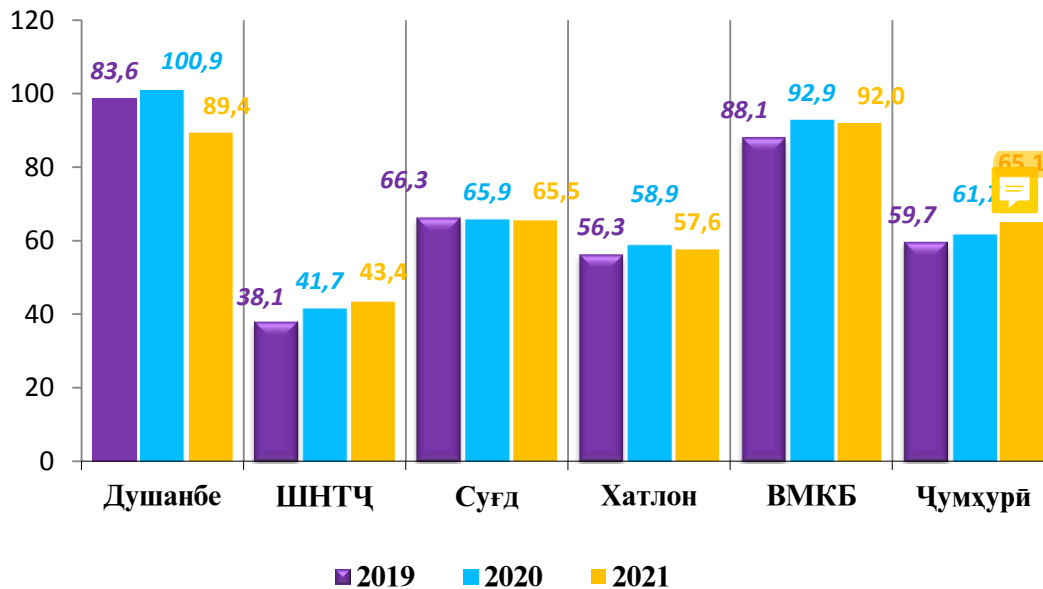
Минтақаҳо	Ҳамагӣ		Аз ҷумла:					
			ёрдамчиёни табиб		момодояҳо		хамшираҳои тиббӣ	
	2020с	2021с	2020с	2021с	2020с	2021с	2020с	2021с
ш. Хоруғ	767	768	14	20	26	29	672	665
н. Ванҷ	225	216	—	11	48	44	174	154
н. Ишкошим	180	190	16	22	26	32	135	127
н. Дарвоз	183	170	37	35	37	32	92	97
н. Мурғоб	164	153	5	—	10	17	145	131
н. Роштқалъа	134	122	—	2	18	10	116	107
н. Рӯшон	250	239	2	9	24	37	206	177
н. Шугнон	235	248	—		49	43	157	192
ВМКБ	2150	2118	74	99	238	244	1706	1659

Таъминотнокии аҳоли бо мутахассисони дорои маълумоти миёнаи тиббӣ

(ба 10 000 аҳоли)

Минтақаҳо	Ҳамагӣ		Аз ҷумла:					
			ёрдамчиёни табиб		момодояҳо		хамшираҳои тиббӣ	
	2020с	2021с	2020с	2021с	2020с	2021с	2020с	2021с
ш. Душанбе	100,9	89,4	2,4	2,0	8,4	6,5	78,4	63,5
ШНТЧ	41,7	43,4	1,5	0,6	4,0	3,5	32,6	35,4
ш.Роғун	40,9	40,8	1,3	0,2	1,1	0,9	29,9	32,6
н.Варзоб	34,3	31,2	2,6	2,2	3,0	2,1	26,3	25,5
н.Рашт	36,3	30,7	2,9	1,4	2,6	3,3	29,7	24,6
ш.Ҳисор	39,2	36,3	—	—	4,6	4,5	31,6	29,7
н.Лахш	44,0	53,5	0,7	1,5	7,5	7,5	31,9	41,9
н.Нуробод	28,6	28,5	0,1	—	4,4	5,9	22,1	20,4
ш. Ваҳдат	43,8	42,8	3,7	0,3	5,2	3,2	31,9	36,1
н. Рӯдакӣ	23,3	29,6	0,6	0,3	1,3	1,3	17,8	25,1
н. Сангвор	43,1	42,7	3,3	5,2	5,4	4,0	31,8	30,7
н.Точикобод	31,7	32,8	1,1	0,2	4,7	1,2	22,6	26,3
ш.Турсунзода	62,6	49,9	1,7	0,5	4,9	4,3	51,5	41,7
н.Файзобод	42,8	39,4	2,4	1,4	8,8	5,8	28,0	29,1
н.Шаҳринав	54,5	72,0	0,4	0,2	4,9	4,8	44,7	64,1
Вил.Сӯғд	65,9	65,5	1,3	1,1	7,1	6,7	51,8	49,9
Вил.,Хатлон	58,9	57,6	1,9	1,7	6,9	6,5	46,0	43,1
ВМКБ	92,9	92,0	3,2	4,3	10,3	10,6	73,7	72,1
Ҷумҳури	61,7	61,5	1,7	1,4	6,5	6,0	48,2	46,6

Таъминотнокии аҳоли бо мутахассисони дорои маълумоти миёнаи тиббӣ
(ба 10 000 аҳоли)



Таъминотнокии аҳоли бо мутахассисони дорои маълумоти миёнаи тиббӣ дар вилояти Суғд

(ба 10 000 аҳоли)

Минтақаҳо	Ҷамағӣ		Аз ҷумла:					
			ёрдамчиёни табиб		момодояҳо		ҳамшираҳои тиббӣ	
	2020с	2021с	2020с	2021с	2020с	2021с	2020с	2021с
ш.Хучанд	165,5	154,7	2,6	2,1	13,7	13,4	129,4	120,2
ш.Гулистон	73,0	70,9	2,0	2,2	6,4	5,4	51,2	51,2
ш.Истиклол	56,7	50,9	1,7	1,6	3,3	3,7	44,5	38,5
ш.Бустон	89,6	86,2	0,8	—	6,7	5,7	73,0	71,9
н.Ашт	60,3	50,3	2,5	2,2	6,2	5,2	46,2	38,5
н.Айнӣ	58,9	56,2	—	0,2	7,2	4,6	47,6	46,8
н.Деваштич	55,0	54,5	1,2	1,2	7,8	8,0	43,2	42,0
н.Зафаробод	68,6	67,7	—	0,3	7,5	7,6	58,6	56,8
ш.Исфара	64,5	62,8	1,4	1,2	7,4	7,1	50,5	49,8
ш.Конибодом	78,6	71,9	1,3	1,1	8,9	8,5	62,6	56,7
н.Мастҷоҳ	45,7	47,1	0,5	0,3	4,7	4,6	32,5	36,8
н.Спитамен	43,7	39,1	0,7	0,7	5,6	5,1	34,0	29,5
ш.Панҷакент	50,9	51,3	0,3	0,3	3,4	3,5	42,9	43,2
н. Ҷ. Расулов	59,5	58,2	0,9	1,5	4,7	4,3	48,3	47,2
ш.Истаравшан	52,9	51,6	1,2	0,8	5,9	4,4	41,8	42,4
н.Б. Гафуров	50,8	49,1	0,8	0,6	7,3	7,5	39,6	37,8
н.Шахристон	90,6	86,4	7,8	5,2	12,0	11,9	66,5	64,3
н.Кӯх.Мастҷоҳ	44,1	41,4	12,0	4,5	3,1	3,7	26,3	31,5
Вил.Суғд	65,9	65,5	1,3	1,1	7,1	6,7	51,8	49,9

Таъминотнокии аҳоли бо мутахассисони дорои маълумоти миёнаи тиббӣ дар вилояти Хатлон

(ба 10 000 аҳоли)

Минтақаҳо	Ҳамагӣ		Аз ҷумла:					
			ёрдамчиёни табиб		момодояҳо		ҳамшираҳои тиббӣ	
	2020с	2021с	2020с	2021с	2020с	2021с	2020с	2021с
ш. Норақ	67,3	62,5	1,4	1,4	4,0	4,2	57,6	52,4
ш. Бохтар	137,5	114,8	2,5	1,9	22,3	15,1	97,7	84,6
н. Вахш	45,2	36,2	1,5	1,0	6,8	6,2	36,5	27,7
н. Хуросон	43,7	37,5	1,9	1,4	3,7	3,9	32,4	28,0
н. Дусти	39,0	39,1	2,8	2,9	7,8	7,0	27,2	27,6
н. Кубодиён	32,5	31,1	0,5	0,2	5,7	5,0	23,8	23,1
н. Ҷ. Балхӣ	37,7	33,3	2,4	1,2	5,6	6,7	27,2	23,3
н. Кушонӣён	33,7	33,4	0,2	0,2	4,8	4,5	27,1	26,8
н. А. Ҷомӣ	34,0	33,8	—	0,1	4,4	4,4	25,1	26,1
н. Ҷайхун	47,1	38,9	1,2	1,2	5,3	5,2	36,8	29,8
н. Панҷ	72,7	68,8	1,8	2,2	9,6	9,6	58,0	53,8
н. Шахритус	35,1	33,6	0,1	0,3	8,9	7,5	24,0	24,0
н. Евон	45,7	43,7	1,1	0,9	3,4	3,6	38,7	36,4
ш. Кӯлоб	185,5	182,7	9,7	6,5	17,0	18,0	138,3	138,1
н. Кӯлоб	62,4	54,5	0,4	0,7	9,1	8,4	48,9	27,3
н. Восеъ	62,6	62,3	4,1	4,2	7,7	7,5	46,7	46,5
н. Данғара	69,2	71,1	0,7	0,7	3,5	3,3	62,4	64,3
н. Мӯъминобод	79,1	66,6	1,8	2,6	5,5	5,1	68,2	56,0
н. М. С. Ҳамадонӣ	69,6	69,6	1,9	1,7	7,3	7,4	56,3	56,8
н. Фархор	57,5	59,5	2,9	2,7	6,4	6,2	44,3	47,2
н. Темурмалик	59,9	55,9	1,8	0,5	7,0	6,0	48,1	46,3
н. Ховалинг	50,0	51,5	1,0	1,2	1,9	2,4	44,3	47,0
н. Ш. Шохин	95,2	88,6	4,3	3,8	12,1	10,9	70,8	68,5
н. Балҷувон	60,3	57,1	4,5	11,3	7,0	6,4	44,7	32,4
ш. Леваконт	81,8	81,4	3,0	2,2	4,7	4,4	68,2	69,8
н. Н. Хусрав	34,9	44,6	—	—	5,2	4,7	28,3	37,7
Вил. Хатлон	58,9	55,6	1,9	1,7	6,9	6,5	46,0	43,1

Таъминотнокии аҳоли бо мутахассисони дорон маълумоти миёнаи тиббӣ дар ВМКБ

(ба 10 000 аҳоли)

Минтақаҳо	Ҳамагӣ		Аз ҷумла:					
			ёрдамчиёни табиб		момодояҳо		ҳамшираҳои тиббӣ	
	2020с	2021с	2020с	2021с	2020с	2021с	2020с	2021с
ш. Хоруғ	250,0	247,3	4,6	6,4	8,5	9,3	219,1	214,1
н. Ванҷ	64,7	62,7	—	3,2	13,8	12,8	50,0	44,7
н. Ишкошим	54,1	62,1	4,8	7,2	7,8	10,5	40,6	41,5
н. Дарвоз	75,0	72,3	15,2	14,9	15,2	13,6	37,7	41,2
н. Мурғоб	100,4	93,0	3,1	—	6,1	10,3	88,8	79,6
н. Роштқалъа	48,4	43,4	—	0,7	6,5	3,6	41,9	38,1
н. Рӯшон	96,2	90,1	0,8	3,4	9,2	13,9	79,3	66,7
н. Шугнон	61,4	62,9	—	—	12,8	10,9	41,0	48,7
ВМКБ	92,9	92,0	3,2	4,3	10,3	10,6	73,7	72,1

Банд будани воҳидҳои корӣ бо мутахассисони дорони маълумоти миёнаи тиббӣ

(% аз воҳидҳои кории неибнишуда)

Минтақаҳо	Ҳамагӣ		Аз ҷумла:					
			ёрдамчиёни табиб (фелдшер)		момодояҳо		ҳамшираҳои тиббӣ	
	2020с	2021с	2020с	2021с	2020с	2021с	2020с	2021с
ш. Душанбе	95,6	94,9	97,1	95,6	97,8	98,5	96,5	95,3
аз ҷумла: Р.Т* ш. Душанбе	96,7	96,0	100,0	99,5	98,8	98,3	97,8	96,6
ШНТЧ	96,7	96,1	99,2	98,8	98,2	96,4	97,2	97,4
ш. Рогун	87,7	88,0	100,0	50,0	100,0	83,3	86,8	92,7
н. Варзоб	93,9	92,1	100,0	100,0	96,2	82,6	93,5	95,1
н. Рашт	96,3	94,5	100,0	100,0	100,0	92,4	97,3	96,9
ш. Ҳисор	98,0	97,2	—	—	97,8	98,2	98,4	97,5
н. Лахш	96,7	94,0	90,0	100,0	97,2	94,4	96,3	93,3
н. Нуробод	95,4	93,6	—	—	100,0	100,0	97,2	97,3
ш. Ваҳдат	96,1	96,1	98,7	98,7	97,6	98,8	96,9	96,9
н. Рудаки	96,0	95,9	99,4	97,5	97,7	97,6	95,9	97,6
н. Сангвор	99,2	98,1	100,0	100,0	100,0	100,0	99,4	97,3
н. Точикобод	91,6	90,2	100,0	100,0	89,3	80,4	91,5	91,1
ш. Турсунзода	97,7	97,3	100,0	100,0	100,0	100,0	99,0	98,9
н. Файзобод	99,9	97,6	100,0	100,0	100,0	100,0	100,0	98,7
н. Шаҳринав	99,8	99,9	100,0	100,0	100,0	100,0	99,8	99,8
Вил. Суғд	96,1	95,1	94,8	95,3	101,6	97,2	96,5	95,9
Вил. Хатлон	96,3	95,1	98,6	96,8	97,0	96,8	97,1	95,9
ВМКБ	99,5	99,9	100,0	100,0	98,8	99,1	99,7	100,0
Ҷумҳурӣ	96,3	95,4	97,4	96,7	98,6	97,1	96,9	96,2

* раёсати тандурусти ш. Душанбе

Банд будани воҳидҳои корӣ бо мутахассисони дорои маълумоти миёнаи тиббӣ дар вилояти Суғд

(% аз воҳидҳои кории неибинишуда)

Минтақаҳо	Ҳамагӣ		Аз ҷумла:					
			ёрдамчиёни табиб		момодояҳо		хамшираҳои тиббӣ	
	2020с	2021с	2020с	2021с	2020с	2021с	2020с	2021с
ш.Хучанд	93,8	94,0	74,7	78,9	97,6	96,7	95,0	95,2
ш.Гулистон	93,7	89,6	100,0	100,0	100,0	100,0	91,6	88,4
ш.Истиқлол	74,2	64,6	100,0	100,0	61,1	63,9	81,3	75,0
ш.Бустон	91,5	88,4	100,0	100,0	89,5	75,4	92,7	92,2
н.Ашт	98,8	98,8	100,0	98,3	100,0	100,0	99,0	99,2
н.Айнӣ	98,8	97,4	100,0	100,0	100,0	92,7	98,5	97,8
н.Деваштиҷ	99,3	99,3	96,6	95,5	100,0	100,0	99,7	99,3
н.Зафаробод	98,8	97,7	100,0	100,0	100,0	98,1	98,6	99,0
ш.Исфара	96,2	96,2	77,3	100,0	100,0	100,0	95,9	96,2
ш.Конибодом	98,9	95,5	100,0	100,0	100,0	93,1	99,8	97,5
н.Мастҷоҳ	97,3	96,2	97,6	100,0	97,4	95,3	97,2	95,7
н.Спитамен	97,5	96,2	98,4	98,4	100,0	97,9	97,1	97,5
ш.Панҷакент	98,7	98,2	100,0	100,0	124,4	99,6	99,3	98,9
н.Ҷ.Расулов	98,9	99,3	100,0	100,0	100,0	98,6	98,7	99,4
ш.Истаравшан	97,9	97,9	100,0	100,0	100,0	100,0	98,8	98,8
н.Б.Ғафуров	92,7	90,7	98,9	95,5	97,1	98,3	92,5	90,1
н.Шахристон	100,0	99,8	100,0	100,0	100,0	100,0	100,0	100,0
н.Кӯх.Мастҷоҳ	96,5	96,5	100,0	100,0	100,0	100,0	95,7	96,4
Вил.Суғд	96,1	95,1	94,8	95,3	101,6	97,2	96,5	95,9

Банд будани вохидҳои корӣ бо мутахассисони дорои маълумоти миёнаи тиббӣ дар вилояти Хатлон

(% аз вохидҳои кории пешбиниишуда)

Минтақаҳо	Ҳамагӣ		Аз ҷумла:					
			ёрдамчиёни табиб		момодояҳо		ҳамшираҳои тиббӣ	
	2020с	2021с	2020с	2021с	2020с	2021с	2020с	2021с
ш. Норақ	97,4	98,3	100,0	95,9	88,1	93,9	98,5	99,8
ш. Бохтар	96,6	95,8	98,5	100,0	100,0	100,0	97,5	96,3
н. Вахш	88,7	87,4	95,3	97,9	100,0	100,0	90,3	89,6
н. Хуросон	97,4	94,3	100,0	100,0	100,0	84,8	98,0	96,3
н. Дустӣ	99,4	99,6	100,0	100,0	100,0	100,0	99,0	99,4
н. Кубодиён	97,4	97,2	100,0	100,0	98,0	98,2	99,2	99,0
н. Ҷ. Балхӣ	94,9	92,9	100,0	82,3	98,9	95,4	95,9	95,3
н. Кушонӣён	98,7	97,8	100,0	100,0	100,0	100,0	97,9	98,8
н. А. Ҷомӣ	89,7	89,1	—	—	91,3	91,5	89,2	89,7
н. Чайхун	93,7	88,6	100,0	100,0	96,3	100,0	93,9	89,0
н. Панҷ	98,8	96,9	100,0	100,0	100,0	95,7	98,7	97,3
н. Шахритус	98,3	89,7	97,8	72,3	100,0	92,6	98,9	90,7
н. Евон	99,1	99,0	100,0	100,0	99,0	98,6	99,5	99,1
ш. Кӯлоб	99,2	99,2	100,0	100,0	100,0	100,0	100,0	99,9
н. Кӯлоб	99,7	99,3	100,0	100,0	100,0	100,0	99,8	100,0
н. Восеъ	99,1	99,1	100,0	100,0	99,6	100,0	99,2	98,9
н. Данғара	96,8	97,2	94,4	81,3	92,6	97,8	98,3	98,3
н. Мӯминобод	95,7	91,2	100,0	100,0	98,3	95,9	98,5	92,9
н. М.С. Ҷамадонӣ	99,0	98,9	100,0	100,0	100,0	100,0	99,3	99,1
н. Фархор	99,4	99,3	100,0	100,0	100,0	100,0	100,0	99,8
н. Темурмалик	96,8	89,9	100,0	100,0	93,5	91,5	97,4	89,3
н. Ховалинг	95,7	95,7	98,6	100,0	89,5	92,7	96,0	96,3
н. Ш. Шохин	91,9	89,4	100,0	90,9	85,8	93,0	94,3	91,5
н. Балҷувон	97,7	95,3	100,0	100,0	95,6	100,0	97,8	92,4
ш. Леваконт	81,9	84,4	100,0	100,0	61,6	83,6	82,2	83,4
н. Н. Хусрав	83,7	80,0	100,0	—	87,2	85,4	87,4	82,6
Вил. Хатлон	96,3	95,1	98,6	96,8	97,0	96,8	97,1	95,9

Банд будани воҳидҳои корӣ бо мутахассисони дорони маълумоти миёнаи тиббӣ дар ВМКБ
(% аз воҳидҳои кории пеибинишуда)

Минтақаҳо	Ҷамагӣ		Аз ҷумла:					
			ёрдамчиёни табиб		момодояҳо		ҳамшираҳои тиббӣ	
	2020с	2021с	2020с	2021с	2020с	2021с	2020с	2021с
ш. Хоруғ	99,8	100,0	100,0	100,0	100,0	100,0	99,8	100,0
н. Ванҷ	100,0	100,0	100,0	100,0	100,0	100,0	100,0	100,0
н. Ишқошим	100,0	100,0	100,0	100,0	100,0	100,0	100,0	100,0
н. Дарвоз	100,0	100,0	100,0	100,0	100,0	100,0	100,0	100,0
н. Мурғоб	100,0	100,0	100,0	—	100,0	100,0	100,0	100,0
н. Роштқалъа	97,6	98,4	100,0	100,0	81,8	83,3	100,0	100,0
н. Рӯшон	98,1	99,8	100,0	100,0	98,1	100,0	97,8	99,7
н. Шуғнон	100,0	100,0	100,0	—	100,0	100,0	100,0	100,0
ВМКБ	99,5	99,9	100,0	100,0	98,8	99,1	99,7	100,0

Дарачанокии мутахассисони дорои маълумоти миёнаи тиббӣ (бо ٪)

Минтақаҳо	Ҳамагӣ		Аз ҷумла:					
			ёрдамчиёни табиб		момодояҳо		ҳамшираҳои тиббӣ	
	2020с	2021с	2020с	2021с	2020с	2021с	2020с	2021с
ш. Душанбе	43,8	41,9	57,4	61,8	44,5	39,1	45,2	42,6
аз ҷумла: Р.Т*. ш. Душанбе	45,0	44,5	72,0	76,8	46,0	37,6	44,7	45,0
ШНТЧ	31,3	32,8	47,2	40,5	45,2	47,7	30,8	32,8
ш.Роғун	21,1	—	16,7	—	—	—	23,0	—
н.Варзоб	13,9	27,2	40,9	55,0	16,0	5,3	11,8	27,2
н.Рашт	46,3	38,8	39,5	21,1	52,9	46,5	45,1	38,1
ш.Хисор	36,6	50,4	—	—	65,3	59,3	35,1	50,8
н.Лахш	30,9	28,9	40,0	25,0	27,5	26,8	33,8	28,5
н.Нуробод	29,2	29,5	—	—	43,2	44,2	28,6	27,7
ш. Ваҳдат	36,1	30,2	40,0	11,1	37,7	42,1	37,4	30,9
н. Рӯдакӣ	28,1	32,0	58,8	9,1	40,6	51,0	31,1	34,3
н. Сангвор	49,5	48,6	87,5	84,6	76,9	80,0	40,8	40,3
н.Тоҷикобод	41,6	53,9	20,0	—	81,8	50,0	39,6	61,9
ш.Турсунзода	20,2	23,3	58,5	50,0	29,5	43,1	19,2	22,5
н.Файзобод	38,5	41,1	84,0	56,3	63,8	67,7	26,2	36,0
н.Шаҳринав	31,9	28,2	20,0	33,3	42,6	44,8	29,8	27,0
Вил.Сӯғд	37,6	38,2	43,6	48,8	39,4	37,7	39,2	39,9
Вил.Хатлон	49,3	50,4	69,2	65,4	56,8	57,8	48,1	49,3
ВМКБ	66,8	76,0	79,7	86,9	68,1	85,7	66,9	74,6
Ҷумҳури	42,7	43,5	57,9	60,4	48,6	48,9	42,9	43,5

* Раёсати тандурустии ш.Душанбе

Дарачанокии мутахассисони дорои маълумоти миёнаи тиббӣ дар вилояти Суғд (60%)

Минтақаҳо	Ҳамагӣ		Аз ҷумла:					
			ёрдамчиёни табиб		момодояҳо		хамшираҳои тиббӣ	
	2020с	2021с	2020с	2021с	2020с	2021с	2020с	2021с
ш.Хучанд	36,5	44,1	46,9	66,7	41,7	41,2	37,7	46,6
ш.Гулистон	37,0	30,1	80,0	81,8	34,4	33,3	44,1	33,5
ш.Истиқлол	31,4	27,4	66,7	33,3	50,0	57,1	30,0	29,2
ш.Бустон	31,6	34,1	—	—	48,0	50,0	33,3	34,8
н.Ашт	58,0	64,6	61,9	59,0	61,7	57,6	61,9	71,2
н.Айнӣ	37,7	43,9	—	100,0	29,5	54,8	41,6	46,6
н.Деваштиҷ	42,2	40,5	85,7	85,7	43,2	41,1	42,0	40,7
н.Зафаробод	35,9	30,0	—	—	34,5	13,6	37,4	33,4
ш.Исфара	35,4	35,4	47,4	51,5	33,3	34,3	38,4	37,5
ш.Конибодом	16,7	21,8	14,8	25,0	24,2	18,7	15,0	21,8
н.Мастҷоҳ	28,5	29,6	—	—	25,8	27,9	35,1	33,8
н.Спитамен	39,1	44,0	30,0	45,5	31,3	37,7	41,8	47,7
ш.Панҷакент	35,3	35,6	30,0	33,3	48,1	45,4	35,8	36,1
н.Ҷ.Расулов	46,9	45,3	75,0	47,6	45,5	43,5	49,6	47,5
ш.Истаравшан	48,0	36,7	45,5	31,8	45,5	55,1	49,4	35,1
н.Б.Ғафуров	42,4	37,4	67,7	29,2	40,1	32,9	43,8	39,5
н.Шаҳристон	35,0	35,1	20,0	37,5	53,7	45,5	35,6	34,7
н.Кӯҳ.Мастҷоҳ	1,8	20,8	3,2	27,3	—	—	1,5	23,4
Вил.Суғд	37,6	38,2	43,6	48,8	39,4	37,7	39,2	39,9

Дарачанокии мутахассисони дорои маълумоти миёнаи тиббӣ дар вилояти Хатлон (бо %)

Минтақаҳо	Ҳамагӣ		Аз ҷумла:					
			ёрдамчиёни табиб		момодояҳо		хамшираҳои тиббӣ	
	2020с	2021с	2020с	2021с	2020с	2021с	2020с	2021с
ш. Норақ	67,6	61,6	100,0	100,0	88,0	85,2	66,6	58,2
ш. Бохтар	51,7	62,8	78,6	70,8	49,0	46,6	52,3	66,3
н. Вахш	37,1	41,4	96,8	100,0	48,2	68,4	32,2	33,7
н. Хуросон	54,1	54,2	69,6	66,7	65,9	67,3	53,9	51,1
н. Дустӣ	49,8	48,4	64,7	62,9	48,9	56,5	49,1	46,9
н. Кубодиён	47,9	46,0	60,0	75,0	57,7	57,7	44,6	44,2
н. Ҷ. Балхӣ	50,3	59,0	42,0	16,0	56,5	58,5	49,5	63,7
н. Кушонӣён	45,1	46,3	40,0	—	44,2	47,4	44,9	46,9
н. А. Ҷомӣ	44,8	39,2	—	—	38,0	40,7	49,2	38,3
н. Чайхун	46,1	50,1	70,6	76,5	48,0	41,3	44,9	51,4
н. Панҷ	50,6	47,2	27,3	25,9	63,6	58,8	48,0	44,8
н. Шахритус	50,5	38,2	—	25,0	46,6	40,2	54,5	38,2
н. Евон	45,0	42,8	88,5	95,5	62,2	65,6	43,1	39,5
ш. Кӯлоб	57,9	62,3	62,9	66,7	68,9	58,9	58,6	63,6
н. Кӯлоб	56,4	56,8	75,0	50,0	67,3	65,3	55,3	65,0
н. Восеъ	65,5	62,4	83,5	82,1	60,0	61,4	67,1	62,4
н. Данғара	39,1	38,4	50,0	66,7	75,9	66,7	36,8	36,2
н. Мӯминобод	32,5	42,4	88,2	80,8	50,9	58,8	30,6	40,1
н. М.С. Ҳамадонӣ	49,1	41,1	58,6	66,7	80,2	73,7	46,1	36,2
н. Фархор	51,2	51,9	82,4	73,5	66,1	63,1	47,2	49,3
н. Темурмалик	32,6	58,9	76,9	50,0	22,0	77,8	31,9	58,2
н. Ховалинг	66,2	55,0	50,0	57,1	72,7	42,9	66,4	55,5
н. Ш. Шохин	40,0	43,8	75,0	81,8	39,7	50,8	40,4	42,8
н. Балҷувон	46,6	38,0	64,3	32,4	50,0	28,6	45,0	41,5
ш. Леваконт	53,7	55,1	80,0	63,6	87,0	77,3	51,3	52,2
н. Н. Хусрав	36,6	27,4	—	—	66,7	42,9	32,2	26,5
Вил. Хатлон	49,3	50,4	69,2	65,4	56,8	57,8	48,1	49,3

Дарачанокии мутахассисони дорои маълумоти миёнаи тиббӣ дар ВМКБ (бо %)

Минтақаҳо	Ҳамагӣ		Аз ҷумла:					
			ёрдамчиёни табиб		момодояҳо		хамшираҳои тиббӣ	
	2020с	2021с	2020с	2021с	2020с	2021с	2020с	2021с
ш. Хоруғ	69,6	78,0	85,7	90,0	76,9	79,3	69,3	78,5
н. Ванҷ	72,4	90,3	—	100,0	87,5	100,0	69,0	87,0
н. Ишкошим	67,8	67,9	56,3	95,5	53,8	75,0	72,6	63,8
н. Дарвоз	71,6	68,8	86,5	82,9	70,3	71,9	67,4	62,9
н. Мурғоб	73,2	69,9	100,0	—	50,0	88,2	75,2	66,4
н. Роштқалъа	38,1	65,6	—	100,0	100,0	100,0	28,4	60,7
н. Рӯшон	44,8	70,3	50,0	55,6	—	75,7	51,9	70,6
н. Шуғнон	86,4	86,3	—	—	75,5	97,7	93,6	84,9
ВМКБ	66,8	76,0	79,7	86,9	68,1	85,7	66,9	74,6

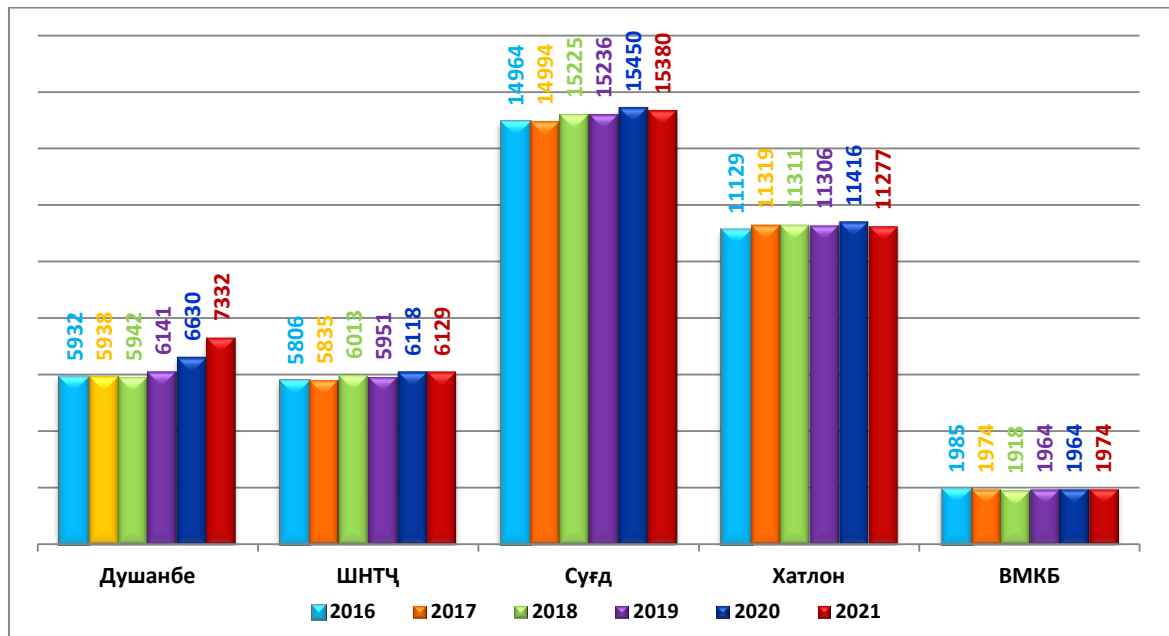
Ⅶ. ЗАХИРА, ТАЪМИНОТ ВА ИСТИФОДАБАРИИ КАТҲО

Захираи катҳо

Минтақаҳо	Ҳамаи катҳо дар охири сол		Аз ҷумла, катҳои дар муассисаҳои ҳусусӣ		Аз ҷумла, баён беморон бо бемориҳои:									
					даруний ¹		Сироятӣ				ҷарроҳӣ ²			
							калонсолон		кӯдакон		калонсолон		кӯдакон	
2020с	2021с	2020с	2021с	2020с	2021с	2020с	2021с	2020с	2021с	2020с	2021с	2020с	2021с	
ш. Душанбе	6630	7332	359	317	1192	1546	311	386	372	376	1105	1484	278	422
аз ҷумла: Р.Т.ш. Душанбе*	2835	2875	—	—	500	480	240	240	347	351	492	492	177	177
ШНТЧ	6118	6129	560	601	997	1098	317	344	115	132	682	774	86	97
ш. Роғун	175	175	—	—	40	40	25	25	—	—	50	50	—	—
н. Варзоб	160	160	—	—	35	30	20	20	—	—	35	35	—	—
н. Рашт	366	366	—	—	50	51	20	20	—	—	60	60	10	10
ш. Ҳисор	578	588	—	—	75	75	50	47	30	27	65	65	5	5
н. Лахш	220	220	—	—	63	61	20	20	—	—	45	45	—	—
н. Нуробод	214	214	—	—	55	55	17	17	—	—	17	17	—	—
ш. Ваҳдат	925	960	238	273	159	260	45	45	35	35	154	154	33	33
н. Рудақӣ	489	424	123	88	102	77	20	20	10	10	79	79	10	10
н. Сангвор	120	120	—	—	50	50	15	15	—	—	15	15	—	—
н. Тоҷикобод	180	180	—	—	50	50	15	15	—	—	25	25	—	—
ш. Турсунзода	951	921	190	220	193	178	40	40	30	30	190	164	34	34
н. Файзобод	200	250	—	—	45	45	10	40	10	30	30	30	5	5
н. Шаҳринав	210	221	9	20	15	26	20	20	—	—	34	35	—	—
Муасс. ҷумху. ШНТЧ	1330	1330	—	—	70	100	—	—	—	—	—	—	—	—
Вил. Сӯғд	15450	15380	1479	1410	4022	4081	438	422	773	782	1431	1835	354	532
Вил. Хатлон	11416	15380	461	436	2142	2110	780	798	479	479	1256	1614	340	358
ВМКБ	1964	11277	48	48	440	444	150	150	20	20	246	289	30	45
Ҷумхурии	41578	42092	2907	2812	8793	9279	1996	2100	1759	1789	4720	5996	1088	1454

1. Дохил карда шудааст: даруний, меъдаю руда, эндокринологӣ, хун, нефрологӣ, ревматологӣ, пулмонологӣ, барқароркунӣ
 2. Дохил карда шудааст: ҷарроҳӣ, нейроҷарроҳӣ, ҷарроҳии қафаси сина, ҷарроҳии дил, ҷарроҳии рағ, травматологӣ, сӯхтагӣ, ортопедӣ, урологӣ, стоматологӣ, проктологӣ, ҷарроҳии фасоднок
 * Раёсати тандурустии ш. Душанбе

Захираи катҳо



Захираи катҳо

Минтақаҳо	Аз ҷумла, барои беморон бо бемориҳои:											
	ҳомиладорон ва таваллуд		нуқсонии ҳомиладорӣ		гинекологӣ		исқоти ҳамл		сиЛ			
	2020с	2021с	2020с	2021с	2020с	2021с	2020с	2021с	2020с	2021с	2020с	2021с
ш. Душанбе	314	324	188	188	197	203	3	3	120	120	50	50
аз ҷумла: Р.Т.ш. Душанбе*	249	259	133	133	92	92	3	3	—	—	50	50
ШНТЧ	691	702	150	140	229	213	6	6	505	505	30	30
ш.Роғун	10	10	10	10	10	10	—	—	—	—	—	—
н.Варзоб	35	35	10	—	—	10	—	—	—	—	—	—
н.Рапш	56	57	5	5	10	10	—	—	15	15	—	—
ш. Ҳисор	123	133	—	—	47	47	—	—	30	30	—	—
н. Лахш	48	48	—	—	—	—	—	—	—	—	—	—
н.Нуробод	49	49	—	—	17	17	—	—	10	10	—	—
ш. Ваҳдат	95	95	30	30	23	23	—	—	—	—	—	—
н. Рӯдакӣ	85	75	15	15	35	15	—	—	30	30	—	—
н. Сангвор	15	15	—	—	—	—	—	—	—	—	—	—
н.Точикобод	15	25	5	5	20	10	—	—	—	—	—	—
ш.Турсунзода	80	80	45	45	47	47	6	6	30	30	—	—
н.Файзобод	30	30	15	15	20	20	—	—	—	—	—	—
н.Шаҳринав	50	50	15	15	—	4	—	—	—	—	—	—
Муасс.ҷумҳу. ШНТЧ	—	—	—	—	—	—	—	—	390	390	30	30
Вил. Сӯғд	1267	1225	474	468	760	762	31	32	290	286	15	15
Вил. Хатлон	1396	1339	268	297	364	370	10	10	630	605	100	80
ВМКБ	137	131	62	75	100	91	—	—	40	40	20	20
Ҷумҳурий	3805	3721	1142	1168	1650	1639	50	51	1585	1556	215	195

*Райсати тандурустии ш.Душанбе

Захираи катҳо

Минтақаҳо	Аз ҷумла, барои беморон бо бемориҳои:													
	дил		саратон				асаб				рӯҳӣ			
			калонсолон		қўдакон		калонсолон		қўдакон		калонсолон		қўдакон	
	2020с	2021с	2020с	2021с	2020с	2021с	2020с	2021с	2020с	2021с	2020с	2021с	2020с	2021с
ш. Душанбе	243	293	165	165	30	30	195	244	45	45	30	30	60	60
аз ҷумла: Р.Т.ш.Душанбе*	53	83	—	—	—	—	100	100	20	20	—	—	—	—
ШНТЧ	222	173	—	—	—	—	127	126	6	6	750	750	—	—
ш.Роғун	—	—	—	—	—	—	—	—	—	—	—	—	—	—
н.Варзоб	—	—	—	—	—	—	—	—	—	—	—	—	—	—
н.Рашид	25	25	—	—	—	—	—	—	—	—	60	60	—	—
ш. Ҳисор	—	—	—	—	—	—	20	20	—	—	—	—	—	—
н. Лахш	—	—	—	—	—	—	—	—	—	—	—	—	—	—
н.Нуробод	—	—	—	—	—	—	—	—	—	—	—	—	—	—
ш. Ваҳдат	100	40	—	—	—	—	40	34	—	—	—	—	—	—
н. Рӯдакӣ	20	20	—	—	—	—	—	—	—	—	—	—	—	—
н. Сангвор	—	—	—	—	—	—	—	—	—	—	—	—	—	—
н.Тоҷикобод	—	—	—	—	—	—	—	—	—	—	—	—	—	—
ш.Турсунзода	62	68	—	—	—	—	52	57	6	6	—	—	—	—
н.Файзобод	—	—	—	—	—	—	15	15	—	—	—	—	—	—
н.Шаҳринав	15	20	—	—	—	—	—	—	—	—	—	—	—	—
Муасс. ҷумҳуриявии ШНТЧ	—	—	—	—	—	—	—	—	—	—	690	690	—	—
Вил. Сӯғд	598	602	130	126	—	—	823	804	170	170	480	480	—	—
Вил. Хатлон	477	442	41	41	4	4	173	178	25	20	165	165	—	10
ВМКБ	75	75	20	20	5	5	35	35	10	10	60	60	—	—
Ҷумҳурӣ	1615	1585	356	352	39	39	1353	1387	256	251	1485	1485	60	70

* Раёсати тандурустии ш.Душанбе

Захираи катҳо

Минтақаҳо	Аз ҷумла, барои беморон бо бемориҳои:													
	ҷашм				гӯш, гулӯ ва бинӣ				пӯст ва зӯҳравӣ				атфол	
	калонсолон		қӯдакон		калонсолон		қӯдакон		калонсолон		қӯдакон			
	2020с	2021с	2020с	2021с	2020с	2021с	2020с	2021с	2020с	2021с	2020с	2021с	2020с	2021с
ш. Душанбе	130	130	50	50	82	86	51	51	80	140	78	71	264	223
аз ҷумла: Р.Т.ш.Душанбе*	—	—	—	—	22	22	16	16	70	70	30	30	76	86
ШНТЧ	24	24	6	6	79	79	7	7	22	22	18	18	602	587
ш.Роғун	—	—	—	—	—	—	—	—	—	—	—	—	25	25
н.Варзоб	—	—	—	—	—	—	—	—	—	—	—	—	20	20
н.Рашт	—	—	—	—	—	—	—	—	—	—	—	—	49	47
ш. Ҳисор	—	—	—	—	48	48	—	—	10	10	10	10	55	55
н. Лахш	—	—	—	—	—	—	—	—	—	—	—	—	44	46
н.Нуробод	—	—	—	—	—	—	—	—	—	—	—	—	49	49
ш. Ваҳдат	—	—	—	—	5	5	—	—	—	—	—	—	110	110
н. Рӯдакӣ	12	12	—	—	—	—	—	—	—	—	—	—	65	55
н. Сангвор	—	—	—	—	—	—	—	—	—	—	—	—	25	25
н.Тоҷикобод	—	—	—	—	—	—	—	—	—	—	—	—	50	50
ш.Турсунзода	12	12	6	6	16	16	7	7	12	12	8	8	60	60
н.Файзобод	—	—	—	—	—	—	—	—	—	—	—	—	20	20
н.Шаҳринав	—	—	—	—	10	10	—	—	—	—	—	—	30	25
Муасс.ҷумх. ШНТЧ	—	—	—	—	—	—	—	—	—	—	—	—	—	—
Вил. Суғд	225	225	55	55	235	235	110	110	175	185	90	90	1412	1376
Вил. Хатлон	114	114	50	30	184	194	30	28	100	105	129	131	1566	1575
ВМКБ	35	35	10	10	50	45	10	10	20	20	10	10	265	263
Ҷумхурии	528	528	171	151	630	639	208	206	397	472	325	320	4109	4024

*Раёсати тандурустии ш.Душанбе

Захираи катҳо дар вилояти Суғд

Минтақаҳо	Ҳамаи катҳо дар охири сол		Аз ҷумла, катҳои дар муассисаҳои хусусӣ		Аз ҷумла, барои беморон бо бемориҳои:									
					дарунӣ ¹		сироҷӣ				ҷарроҳӣ ²			
	2020с	2021с	2020с	2021с	2020с	2021с	2020с	2021с	2020с	2021с	2020с	2021с	2020с	2021с
ш.Хучанд	4302	4289	387	374	1346	1335	80	77	217	214	475	447	110	104
ш.Гулистон	375	375	—	—	75	75	28	26	37	37	59	59	7	7
ш.Истиқлол	120	120	—	—	25	25	10	10	10	10	20	20	—	—
ш.Бӯстон	355	343	80	68	35	47	15	15	20	20	52	74	2	2
н.Ашт	500	510	10	20	80	80	10	10	30	30	90	95	40	39
н.Айнӣ	416	410	—	—	110	110	15	15	15	15	55	49	10	10
н.Деваштич	680	688	30	38	195	195	20	20	20	20	50	67	25	25
н.Зафаробод	360	360	—	—	50	50	15	15	25	25	55	52	25	25
ш.Исфара	1042	1042	—	—	170	170	50	50	70	70	141	141	50	50
ш.Конибодом	887	897	40	40	130	130	30	30	85	85	79	83	50	48
н.Мастиҷоҳ	687	667	87	67	193	193	25	20	20	25	65	65	25	25
н.Спитамен	435	435	—	—	65	65	15	15	10	10	60	58	30	30
ш.Панҷакент	1292	1285	47	45	295	288	40	34	50	50	170	169	40	40
н.Ҷ.Расулов	645	599	170	124	244	209	20	20	40	40	76	75	30	30
ш.Истаравшан	1548	1548	543	543	415	430	35	35	79	73	191	173	55	60
н.Б.Ғафуров	1211	1217	85	91	274	274	25	25	40	53	186	181	22	22
н.Шахристон	165	165	—	—	35	35	5	5	5	5	20	17	15	15
н.Қӯҳ.Мастиҷоҳ	100	100	—	—	40	40	—	—	—	—	10	10	—	—
Вил. Суғд	15450	15380	1479	1410	4022	4081	438	422	773	782	1431	1835	354	532

1. Дохил карда шудааст: дарунӣ, меъдаю руда, эндокринологӣ, хун, нефрологӣ, ревматологӣ, пулмонологӣ, барқароркунӣ

2. Дохил карда шудааст: ҷарроҳӣ, нейроҷарроҳӣ, ҷарроҳии қафаси сина, ҷарроҳии дил, ҷарроҳии раг, травматологҳо, сӯхтагӣ, ортопедӣ, урологӣ, стоматологӣ, проктологӣ, ҷарроҳии фасоднок

Захираи катхо дар вилояти Суғд

Ноҳияҳо	Аз ҷумла, барои беморон бо бемориҳои:											
	ҳомиладорон ва таваллуд		нуксонӣ ҳомиладорӣ		гинекологӣ		искоти ҳамл		СИЛ			
	2020с	2021с	2020с	2021с	2020с	2021с	2020с	2021с	2020с	2021с	2020с	2021с
ш.Хучанд	150	141	80	80	214	209	5	5	190	186	10	10
ш.Гулистон	27	25	12	12	29	29	4	4	—	—	—	—
ш.Истиқлол	10	10	10	10	20	20	—	—	—	—	—	—
ш.Бӯстон	20	18	—	—	45	53	—	—	—	—	—	—
н.Ашт	75	75	26	26	8	8	2	2	—	—	—	—
н.Айнӣ	80	80	5	5	15	15	—	—	—	—	—	—
н.Деваштиҷ	95	92	20	20	50	50	—	—	—	—	—	—
н.Зафаробод	50	50	10	10	15	15	—	—	—	—	—	—
ш.Исфара	95	95	45	45	40	40	5	5	25	25	—	—
ш.Конибодом	72	70	30	30	25	25	5	5	—	—	—	—
н.Мастҷоҳ	65	65	21	15	22	26	3	3	25	25	—	—
н.Спитамен	85	84	25	25	15	15	—	—	—	—	—	—
ш.Панҷакент	165	149	20	20	17	17	3	3	35	35	5	5
н.Ҷ.Расулов	40	40	20	20	20	20	—	1	—	—	—	—
ш.Истаравшан	107	105	40	40	169	164	4	4	15	15	—	—
н.Б.Ғафуров	91	89	90	90	46	46	—	—	—	—	—	—
н.Шахристон	15	12	20	20	10	10	—	—	—	—	—	—
н.Кӯх.Мастҷоҳ	25	25	—	—	—	—	—	—	—	—	—	—
Вил. Суғд	1267	1225	474	468	760	762	31	32	290	286	15	15

Захираи катҳо дар вилояти Суғд

Минтақаҳо	Аз ҷумла, барои беморон бо бемориҳои:													
	дил		саратон				асаб				рӯҳӣ			
			калонсолон		қӯдакон		калонсолон		қӯдакон		калонсолон		қӯдакон	
	2020с	2021с	2020с	2021с	2020с	2021с	2020с	2021с	2020с	2021с	2020с	2021с	2020с	2021с
ш.Хучанд	195	189	130	126	—	—	270	276	90	90	280	280	—	—
ш.Ғулистон	15	13	—	—	—	—	5	5	—	—	—	—	—	—
ш.Истиқлол	—	—	—	—	—	—	—	—	—	—	—	—	—	—
ш.Бӯстон	25	29	—	—	—	—	30	38	—	—	—	—	—	—
н.Ашт	20	20	—	—	—	—	20	20	5	5	—	—	—	—
н.Айнӣ	—	—	—	—	—	—	10	10	—	—	20	20	—	—
н.Деваштич	25	25	—	—	—	—	15	23	5	5	—	—	—	—
н.Зафаробод	20	17	—	—	—	—	10	10	5	5	15	15	—	—
ш.Исфара	40	40	—	—	—	—	25	25	15	15	—	—	—	—
ш.Конибодом	35	35	—	—	—	—	35	35	10	10	60	60	—	—
н.Мастҷоҳ	10	10	—	—	—	—	63	45	—	—	—	—	—	—
н.Спитамен	30	29	—	—	—	—	20	19	10	10	—	—	—	—
ш.Панҷакент	40	37	—	—	—	—	60	50	10	10	50	50	—	—
н.Ҷ.Расулов	20	40	—	—	—	—	15	20	5	5	—	—	—	—
ш.Истаравшан	53	53	—	—	—	—	136	126	5	5	40	40	—	—
н.Б.Ғафуров	70	65	—	—	—	—	109	102	10	10	15	15	—	—
н.Шахристон	—	—	—	—	—	—	—	—	—	—	—	—	—	—
н.Кӯҳ.Мастҷоҳ	—	—	—	—	—	—	—	—	—	—	—	—	—	—
Вил. Суғд	598	602	130	126	—	—	823	804	170	170	480	480	—	—

Захираи катҳо дар вилояти Суғд

Минтақаҳо	Аз ҷумла, барои беморон бо бемориҳои:													
	ҷашм				ғуш, гулӯ ва бинӣ				пӯст ва зӯҳравӣ				атфол	
	калонсолон		қӯдакон		калонсолон		қӯдакон		калонсолон		қӯдакон			
	2020с	2021с	2020с	2021с	2020с	2021с	2020с	2021с	2020с	2021с	2020с	2021с	2020с	2021с
ш.Хучанд	102	102	30	30	65	65	30	30	50	50	25	25	75	63
ш.Гулистон	—	—	—	—	—	—	—	—	—	—	—	—	45	45
ш.Истиклол	—	—	—	—	—	—	—	—	—	—	—	—	15	15
ш.Бӯстон	—	—	—	—	6	6	—	—	—	—	—	—	15	15
н.Ашт	5	5	—	—	10	10	—	—	—	—	—	—	79	79
н.Айнӣ	5	5	—	—	5	5	—	—	5	5	—	—	60	60
н.Деваштич	—	—	—	—	5	5	—	—	5	5	—	—	150	130
н.Зафаробод	—	—	—	—	15	15	5	5	—	—	—	—	45	45
ш.Исфара	20	20	5	5	15	15	15	15	15	15	15	15	153	153
ш.Конибодом	20	20	10	10	15	15	15	15	20	30	10	10	95	95
н.Мастҷоҳ	3	3	—	—	5	5	5	5	20	20	—	—	85	85
н.Спитамен	—	—	—	—	10	10	10	10	—	—	—	—	50	49
ш.Панҷакент	30	30	10	10	25	25	15	15	40	40	20	20	152	157
н.Ҷ. Расулов	—	—	—	—	—	—	—	—	—	—	—	—	55	53
ш.Истгаравшан	20	20	—	—	34	34	15	15	20	20	20	20	85	85
н.Б. Ғафуров	20	20	—	—	20	20	—	—	—	—	—	—	193	187
н.Шаҳристон	—	—	—	—	5	5	—	—	—	—	—	—	35	35
н.Кӯҳ.Мастҷоҳ	—	—	—	—	—	—	—	—	—	—	—	—	25	25
Вил. Суғд	225	225	55	55	235	235	110	110	175	185	90	90	1412	1376

Захиран катҳо дар вилояти Хатлон

Минтақаҳо	Ҳамаи катҳо дар охири сол		Аз ҷумла, катҳои дар муассисаҳои хусусӣ		Аз ҷумла, барои беморон бо бемориҳои:									
	2020с	2021с	2020с	2021с	дарунӣ ¹		сирий ²				ҷарроҳӣ ²			
					калонсолон	кӯдакон	калонсолон	кӯдакон	калонсолон	кӯдакон	калонсолон	кӯдакон		
2020с	2021с	2020с	2021с	2020с	2021с	2020с	2021с	2020с	2021с	2020с	2021с	2020с	2021с	
ш.Норак	221	221	—	—	15	15	25	25	25	25	35	35	5	5
ш.Бохтар	1200	1200	50	50	175	175	40	40	40	40	185	185	65	65
н.Вахш	415	350	—	—	110	110	20	20	20	20	35	20	10	—
н.Хуросон	251	256	—	—	70	75	20	20	5	5	20	40	10	26
н.Дустӣ	415	415	—	—	70	70	40	40	25	25	60	60	20	20
н.Кубодиён	330	330	—	—	40	40	30	30	15	15	65	65	10	10
н.Ҷ. Балхӣ	625	625	110	110	150	150	25	25	25	25	120	120	20	20
н.Кушонӣён	445	445	—	—	97	97	42	42	30	30	40	40	10	10
н.А. Чомӣ	321	321	—	—	35	35	15	15	15	15	35	35	20	20
н.Чайхун	480	460	20	—	95	80	40	40	30	30	50	45	25	25
н.Панҷ	526	526	—	—	75	75	60	60	50	50	56	56	10	10
н.Шахритус	480	480	30	30	105	105	20	20	30	30	60	60	—	—
н.Евон	740	740	—	—	95	85	40	40	30	30	135	135	30	30
ш. Кӯлоб	1144	1055	4	4	110	91	70	70	60	60	135	127	40	17
н. Кӯлоб	253	253	—	—	75	50	45	60	—	—	35	35	—	—
н.Восеъ	471	471	100	100	159	201	13	13	11	11	63	69	15	15
н.Данғара	350	375	—	—	45	45	22	25	10	10	47	54	26	26
н.Мӯъминобод	227	227	—	—	55	55	20	20	10	10	25	25	4	4
н.М.С.Ҳамадонӣ	465	465	—	—	75	75	25	25	25	25	50	50	25	25
н.Фархор	465	465	—	—	125	95	23	23	13	13	60	60	15	15
н.Темурмалик	365	360	135	130	112	107	10	10	10	10	110	110	5	5
н.Ховалинг	182	192	12	12	50	50	25	25	—	—	42	42	—	—
н.Ш.Шоҳин	193	193	—	—	27	27	20	20	—	—	31	31	—	—
н.Балҷувон	192	192	—	—	52	62	10	10	—	—	20	15	—	—
ш.Леваконт	300	300	—	—	60	60	60	60	—	—	60	60	—	—
н.Н. Хусрав	155	155	—	—	35	35	20	20	—	—	25	25	—	—
Вил. Хатлон	11416	11277	461	436	2142	2110	780	798	479	479	1256	1614	340	358

1. Дохил карда шудааст: дарунӣ, меъдаю руда, эндокринологӣ, хун, нефрологӣ, ревматологӣ, пулмонологӣ, барқароркунӣ

2. Дохил карда шудааст: ҷарроҳӣ, нейроҷарроҳӣ, ҷарроҳии қафаси сина, ҷарроҳии дил, ҷарроҳии раг, травматологҳо, сӯхтагӣ, ортопедӣ, урологӣ, стоматологӣ, проктологӣ, ҷарроҳии фасоднок.

Захираи катҳо дар вилояти Хатлон

Ноҳияҳо	Аз ҷумла, барои беморон бо бемориҳои:												
	ҳомиладорон ва таваллуд		нуқсонҳои ҳомиладорӣ		гинекологӣ		искоти ҳамл		сил				
	2020с	2021с	2020с	2021с	2020с	2021с	2020с	2021с	калонсолон	2021с	кӯдакон	2021с	
ш. Норақ	20	20	5	5	10	10	—	—	—	—	—	—	—
ш. Бохтар	80	80	50	50	35	35	—	—	140	140	20	20	—
н. Вахш	50	30	10	5	10	5	—	—	—	—	—	—	—
н. Хуросон	45	45	10	—	—	10	—	—	10	10	—	—	—
н. Дӯстӣ	55	55	—	—	30	30	—	—	20	20	10	10	—
н. Кӯбодӣ	60	65	10	5	15	15	—	—	—	—	—	—	—
н. Ҷ. Балхӣ	70	60	10	20	10	10	5	5	45	45	5	5	—
н. Кушонӣ	65	65	12	12	31	31	—	—	—	—	—	—	—
н. А. Ҷомӣ	55	70	5	5	15	15	—	—	20	20	—	—	—
н. Чайхун	70	70	10	10	15	15	—	—	30	30	—	—	—
н. Панҷ	65	65	20	20	10	10	—	—	20	20	5	5	—
н. Шаҳритус	75	20	10	65	20	20	—	—	40	40	—	—	—
н. Евон	148	148	—	—	24	24	—	—	15	15	—	—	—
ш. Кӯлоб	75	65	30	30	35	30	—	—	145	145	25	25	—
н. Кӯлоб	25	25	13	7	7	13	—	—	—	—	—	—	—
н. Восеъ	46	46	10	10	5	5	—	—	45	—	15	15	—
н. Данғара	50	50	10	10	10	10	5	5	—	20	20	—	—
н. Мӯъминобод	25	30	10	5	4	4	—	—	—	—	—	—	—
н. М.С. Ҷамадонӣ	80	80	20	20	20	20	—	—	20	20	—	—	—
н. Фархор	45	45	11	11	9	9	—	—	30	30	—	—	—
н. Темурмалик	30	30	5	5	5	5	—	—	10	10	—	—	—
н. Ховалинг	30	35	—	—	—	—	—	—	—	—	—	—	—
н. Ш. Шоҳин	29	32	—	—	10	10	—	—	20	20	—	—	—
н. Балҷувон	25	30	7	2	5	5	—	—	—	—	—	—	—
ш. Леваконт	35	35	—	—	10	10	—	—	20	20	—	—	—
н. Н. Хусрав	30	30	—	—	10	10	—	—	—	—	—	—	—
Вил. Хатлон	1396	1339	268	297	364	370	10	10	630	605	100	80	—

Захираи катҳо дар вилояти Хатлон

Минтақаҳо	Аз ҷумла, барои беморон бо бемориҳои:													
	дил		саратон				асаб				рӯҳӣ			
			калонсолон		кӯдакон		калонсолон		Кӯдакон		калонсолон		кӯдакон	
2020с	2021с	2020с	2021с	2020с	2021с	2020с	2021с	2020с	2021с	2020с	2021с	2020с	2021с	
ш. Норақ	15	15	—	—	—	—	10	10	—	—	35	35	—	—
ш. Бохтар	25	25	20	20	—	—	20	20	—	—	70	70	—	—
н. Вахш	20	20	—	—	—	—	—	—	—	—	—	—	—	—
н. Хуросон	—	—	—	—	—	—	—	—	—	—	—	—	—	—
н. Дустӣ	10	10	—	—	—	—	—	—	—	—	—	—	—	—
н. Қубодиён	15	15	5	5	—	—	15	15	—	—	—	—	—	—
н. Ҷ. Балхӣ	15	15	—	—	—	—	—	—	—	—	—	—	—	10
н. Кушонӣён	10	10	—	—	—	—	—	—	—	—	—	—	—	—
н. А. Ҷомӣ	15	—	—	—	—	—	—	—	—	—	—	—	—	—
н. Ҷайхун	20	20	—	—	—	—	—	15	—	—	—	—	—	—
н. Панҷ	10	10	—	—	—	—	—	—	—	—	—	—	—	—
н. Шахритус	10	10	—	—	—	—	—	—	—	—	—	—	—	—
н. Евон	35	35	—	—	—	—	40	40	25	20	—	—	—	—
ш. Қӯлоб	60	50	16	16	4	4	30	20	—	—	60	60	—	—
н. Қӯлоб	10	—	—	—	—	—	—	—	—	—	—	—	—	—
н. Восеъ	12	12	—	—	—	—	8	8	—	—	—	—	—	—
н. Данғара	20	20	—	—	—	—	15	15	—	—	—	—	—	—
н. Мӯминобод	15	15	—	—	—	—	—	—	—	—	—	—	—	—
н. М. С. Ҷамадонӣ	20	20	—	—	—	—	25	25	—	—	—	—	—	—
н. Фархор	20	20	—	—	—	—	10	10	—	—	—	—	—	—
н. Темурмалик	20	20	—	—	—	—	—	—	—	—	—	—	—	—
н. Ховалинг	—	—	—	—	—	—	—	—	—	—	—	—	—	—
н. Ш. Шохин	—	—	—	—	—	—	—	—	—	—	—	—	—	—
н. Балҷувон	5	5	—	—	—	—	—	—	—	—	—	—	—	—
ш. Леваконт	—	—	—	—	—	—	—	—	—	—	—	—	—	—
н. Н. Хусрав	—	—	—	—	—	—	—	—	—	—	—	—	—	—
Вил. Хатлон	477	442	41	41	4	4	173	178	25	20	165	165	—	10

Захираи катҳо дар вилояти Хатлон

Минтақаҳо	Аз ҷумла, барои беморон бо бемориҳои:													
	ҷашм				гуш, гулӯ ва бинӣ				пӯст ва зӯҳравӣ				атфол	
	калонсолон		қӯдакон		калонсолон		қӯдакон		калонсолон		қӯдакон			
	2020с	2021с	2020с	2021с	2020с	2021с	2020с	2021с	2020с	2021с	2020с	2021с	2020с	2021с
ш. Норақ	—	—	—	—	—	—	—	—	—	—	—	—	15	15
ш. Бохтар	40	40	10	10	40	40	10	10	20	20	40	40	45	45
н. Вахш	—	—	—	—	5	—	—	—	15	15	15	15	95	90
н. Хуросон	—	—	—	—	—	—	—	—	—	—	15	15	46	10
н. Дӯстӣ	—	—	—	—	—	—	—	—	—	—	—	—	75	75
н. Қубодиён	5	5	—	—	5	5	—	—	—	—	—	—	35	35
н. Ҷ. Балхӣ	10	10	10	10	—	—	—	—	10	10	5	5	90	80
н. Қушонӣён	—	—	—	—	10	10	—	—	—	—	—	—	98	98
н. А. Ҷомӣ	—	—	—	—	15	15	10	10	—	—	—	—	60	60
н. Ҷайхун	—	—	—	—	—	5	—	—	—	—	—	—	75	75
н. Панҷ	20	20	20	—	—	20	—	—	—	—	—	—	105	105
н. Шахритус	10	10	—	—	15	15	—	—	—	—	—	—	85	85
н. Евон	—	—	—	—	25	25	—	—	—	—	—	—	83	98
ш. Қӯлоб	29	29	10	10	20	10	10	8	20	25	35	40	100	80
н. Қӯлоб	—	—	—	—	—	—	—	—	—	—	—	—	40	60
н. Восеъ	—	—	—	—	5	5	—	—	5	5	7	4	43	43
н. Данғара	—	—	—	—	20	20	—	—	10	10	—	—	40	55
н. Мӯъминобод	—	—	—	—	—	—	—	—	10	10	7	7	36	36
н. М. С. Ҷамадонӣ	—	—	—	—	—	—	—	—	—	—	—	—	80	80
н. Фархор	—	—	—	—	19	19	—	—	10	10	5	5	65	95
н. Темурмалик	—	—	—	—	—	—	—	—	—	—	—	—	45	45
н. Ховалинг	—	—	—	—	—	—	—	—	—	—	—	—	35	40
н. Ш. Шоҳин	—	—	—	—	—	—	—	—	—	—	—	—	22	22
н. Балҷувон	—	—	—	—	—	5	—	—	—	—	—	—	63	58
ш. Леваконт	—	—	—	—	—	—	—	—	—	—	—	—	55	55
н. Н. Хусрав	—	—	—	—	—	—	—	—	—	—	—	—	35	35
Вил. Хатлон	114	114	50	30	184	194	30	28	100	105	129	131	1566	1575

Захираи катҳо дар ВМКБ

Минтақаҳо	Ҳамаи катҳо дар охири сол		Аз ҷумла, катҳои дар муассисаҳои хусусӣ		Аз ҷумла, барои беморон бо бемориҳои:									
					дарунӣ ¹		сироятӣ				ҷарроҳӣ ²			
							калонсолон		қўдакон		калонсолон		қўдакон	
					2020с	2021с	2020с	2021с	2020с	2021с	2020с	2021с	2020с	2021с
ш.Хоруғ	925	925	48	48	123	123	25	25	20	20	125	128	40	45
н.Ванҷ	158	158	—	—	40	40	30	30	—	—	30	30	—	—
н.Ишкошим	125	125	—	—	30	30	15	15	—	—	22	27	—	—
н.Дарвоз	150	150	—	—	40	40	20	20	—	—	25	25	—	—
н.Мургоб	144	144	—	—	38	38	15	15	—	—	19	19	—	—
н.Роштқалъа	102	102	—	—	30	30	15	15	—	—	20	20	—	—
н.Рӯшон	180	180	—	—	60	60	15	15	—	—	20	20	—	—
н.Шугнон	180	190	—	—	79	83	15	15	—	—	20	20	—	—
ВМКБ	1964	1974	48	48	440	444	150	150	20	20	246	289	40	45

1. Дохил карда шудааст: дарунӣ, меъдаю руда, эндокринологӣ, хун, нефрологӣ, ревматологӣ, пулмонологӣ, барқароркунӣ

2. Дохил карда шудааст: ҷарроҳӣ, нейрочарроҳӣ, ҷарроҳии қафаси сина, ҷарроҳии дил, ҷарроҳии раг, травматологҳо, сӯхтагӣ, ортопедӣ, урологӣ, стоматологӣ, проктологӣ, ҷарроҳии фасоднок

Захираи катҳо дар ВМКБ

Ноҳияҳо	Аз ҷумла, барои беморон бо бемориҳои:											
	ҳомиладорон ва таваллуд		нуқсонҳои ҳомиладорӣ		гинекологӣ		искоти ҳамл		сил			
	2020с	2021с	2020с	2021с	2020с	2021с	2020с	2021с	калонсолон		кӯдакон	
									2020с	2021с	2020с	2021с
ш.Хоруғ	35	35	21	21	30	30	—	—	40	40	20	20
н.Ванҷ	28	23	—	—	—	—	—	—	—	—	—	—
н.Ишқошим	—	8	—	—	23	15	—	—	—	—	—	—
н.Дарвоз	20	5	—	15	10	10	—	—	—	—	—	—
н.Мурғоб	—		36	36	—	—	—	—	—	—	—	—
н.Рошқалъа	20	20	5	—	—	5	—	—	—	—	—	—
н.Рӯшон	25	25	—	—	15	15	—	—	—	—	—	—
н.Шугнон	9	15	—	3	22	16	—	—	—	—	—	—
ВМКБ	137	131	62	75	100	91	—	—	40	40	20	20

Захираи катҳо дар ВМКБ

Минтақаҳо	Аз ҷумла, барои беморон бо бемориҳои:													
	дил		саратон				асаб				рӯҳӣ			
			калонсолон		қӯдакон		калонсолон		қӯдакон		калонсолон		қӯдакон	
	2020с	2021с	2020с	2021с	2020с	2021с	2020с	2021с	2020с	2021с	2020с	2021с	2020с	2021с
ш.Хоруғ	70	70	20	20	5	5	35	35	10	10	60	60	—	—
н.Ванҷ	—	—	—	—	—	—	—	—	—	—	—	—	—	—
н.Ишқошим	5	5	—	—	—	—	—	—	—	—	—	—	—	—
н.Дарвоз	—	—	—	—	—	—	—	—	—	—	—	—	—	—
н.Мурғоб	—	—	—	—	—	—	—	—	—	—	—	—	—	—
н.Рошқалъа	—	—	—	—	—	—	—	—	—	—	—	—	—	—
н.Рӯшон	—	—	—	—	—	—	—	—	—	—	—	—	—	—
н.Шуғнон	—	—	—	—	—	—	—	—	—	—	—	—	—	—
ВМКБ	75	75	20	20	5	5	35	35	10	10	60	60	—	—

Захираи катҳо дар ВМКБ

Минтақаҳо	Аз ҷумла, барои беморон бо бемориҳои:													
	ҷашм				гӯш, гулӯ ва бинӣ				пӯст ва зӯҳравӣ				атфол	
	калонсолон		кӯдакон		калонсолон		кӯдакон		калонсолон		кӯдакон			
	2020с	2021с	2020с	2021с	2020с	2021с	2020с	2021с	2020с	2021с	2020с	2021с	2020с	2021с
ш.Хоруг	35	35	10	10	30	30	10	10	20	20	10	10	75	65
н.Ванҷ	—	—	—	—	—	—	—	—	—	—	—	—	25	30
н.Ишкошим	—	—	—	—	5	—	—	—	—	—	—	—	22	22
н.Дарвоз	—	—	—	—	—	—	—	—	—	—	—	—	35	35
н.Мурғоб	—	—	—	—	—	—	—	—	—	—	—	—	36	36
н.Рошқалъа	—	—	—	—	—	—	—	—	—	—	—	—	12	12
н.Рӯшон	—	—	—	—	15	15	—	—	—	—	—	—	25	25
н.Шугнон	—	—	—	—	—	—	—	—	—	—	—	—	35	38
ВМКБ	35	35	10	10	50	45	10	10	20	20	10	10	265	263

Таъминотнокии аҳоли бо катҳо

(ба 10 000 аҳоли)

Ноҳияҳо	Ҳамаи катҳо дар охири сол		Аз ҷумла, барои беморон бо бемориҳои:									
			дарунӣ ¹		сироҷӣ				ҷарроҳӣ ²			
					калонсолон		қўдакон		калонсолон		қўдакон	
	2020с	2021с	2020с	2021с	2020с	2021с	2020с	2021с	2020с	2021с	2020с	2021с
ш. Душанбе	75,3	61,0	13,5	12,9	3,5	3,2	4,2	3,1	12,8	12,3	3,2	3,5
ШНТЧ	27,6	29,2	4,5	5,2	1,4	1,6	0,5	0,6	3,1	3,7	0,4	0,5
ш.Роғун	38,7	38,6	8,8	8,8	5,5	5,5	—	—	11,3	11,0	—	—
н.Варзоб	19,0	17,9	4,2	3,4	2,4	2,2	—	—	4,3	3,9	—	—
н.Рашт	28,1	27,9	3,8	3,9	1,5	1,5	—	—	4,7	4,6	0,8	0,8
ш.Ҳисор	18,3	17,7	2,4	2,3	1,6	1,4	1,0	0,8	2,1	2,0	0,2	0,2
н.Лахш	32,5	40,5	9,3	11,2	3,0	3,7	—	—	6,8	8,3	—	—
н.Нуробод	25,5	29,5	6,6	7,6	2,0	2,3	—	—	2,1	2,3	—	—
ш. Ваҳдат	26,5	26,7	4,5	7,2	1,3	1,3	1,0	1,0	4,5	4,3	1,0	0,9
н. Рӯдакӣ	9,2	11,0	1,9	2,0	0,4	0,5	0,2	0,3	1,5	2,0	0,2	0,3
н. Сангвор	50,2	47,8	20,9	19,9	6,3	6,0	—	—	6,4	6,0	—	—
н.Тоҷикобод	38,3	35,3	10,6	9,8	3,2	2,9	—	—	5,4	4,9	—	—
ш.Турсунзода	31,2	28,8	6,3	5,6	1,3	1,2	1,0	0,9	6,4	5,1	1,1	1,1
н.Файзобод	18,8	22,4	4,2	4,0	0,9	3,6	0,9	2,7	2,9	2,7	0,5	0,4
н.Шаҳринав	16,7	18,1	1,2	2,1	1,6	1,6	—	—	2,8	2,9	—	—
Вил. Суғд	56,1	54,5	14,6	14,5	1,6	1,5	2,8	2,8	5,3	6,5	1,3	1,9
Вил. Хатлон	33,3	31,9	6,3	6,0	2,3	2,3	1,4	1,4	3,8	4,6	1,0	1,0
ВМКБ	84,9	85,8	19,0	19,3	6,5	6,5	0,9	0,9	10,7	12,6	1,3	2,0
Ҷумҳурӣ	43,7	42,6	9,2	9,4	2,1	2,1	1,9	1,8	5,1	6,1	1,2	1,5

1, Дохил карда шудааст: терапевтӣ, меъдаю руда, эндокринологӣ, хун, нефрологӣ, ревматологӣ, пулмонологӣ, барқароркунӣ

2, Дохил карда шудааст: ҷарроҳӣ, невроҷарроҳӣ, ҷарроҳии қафаси сина, ҷарроҳии дил, ҷарроҳии раг, травматологҳо, сӯхтагӣ, ортопедӣ, урологӣ, стоматологӣ, проктологӣ, ҷарроҳии фасоднок

Таъминотнокии аҳоли бо катҳо

(ба 10 000 аҳоли)

Минтақаҳо	Аз ҷумла, барои беморон бо бемориҳои:											
	хомиладорон ва таваллуд		нуқсонҳои хомиладорӣ		гинекологӣ		искоти ҳамл		сиг			
	2020с	2021с	2020с	2021с	2020с	2021с	2020с	2021с	2020с	2021с	2020с	2021с
ш. Душанбе	3,6	2,7	2,2	1,6	2,3	1,7	0,03	0,02	1,4	1,0	0,6	0,4
ШНТЧ	3,2	3,3	0,7	0,7	1,1	1,0	0,03	0,03	2,3	2,4	0,1	0,1
ш.Роғун	2,3	2,2	2,3	2,2	2,3	2,2	—	—	—	—	—	—
н.Варзоб	4,3	3,9	1,2	—	—	1,1	—	—	—	—	—	—
н.Рашт	4,4	4,3	0,4	0,4	0,8	0,8	—	—	1,2	1,1	—	—
ш.Ҳисор	4,0	4,0	—	—	1,5	1,4	—	—	1,0	0,9	—	—
н.Лахш	7,2	8,8	—	—	—	—	—	—	—	—	—	—
н.Нуробод	6,0	6,7	—	—	2,1	2,3	—	—	1,2	1,4	—	—
ш. Ваҳдат	2,8	2,6	0,9	0,8	0,7	0,6	—	—	—	—	—	—
н. Рӯдакӣ	1,6	1,9	0,3	0,4	0,7	0,4	—	—	0,6	0,8	—	—
н. Сангвор	6,4	6,0	—	—	—	—	—	—	—	—	—	—
н.Тоҷикобод	3,3	4,9	1,1	1,0	4,4	2,0	—	—	—	—	—	—
ш.Турсунзода	2,7	2,5	1,5	1,4	1,6	1,5	0,2	0,2	1,0	0,9	—	—
н.Файзобод	2,9	2,7	1,4	1,3	1,9	1,8	—	—	—	—	—	—
н.Шаҳринав	4,1	4,1	1,2	1,2	—	0,3	—	—	—	—	—	—
Вил. Сӯғд	4,7	4,3	1,8	1,7	2,8	2,7	0,1	0,1	1,1	1,0	0,1	0,1
Вил. Хатлон	4,2	3,8	0,8	0,8	1,1	1,0	0,03	0,03	1,9	1,7	0,3	0,2
ВМКБ	6,0	5,7	2,7	3,3	4,4	4,0	—	—	1,7	1,7	0,9	0,9
Ҷумҳурий	4,1	3,8	1,2	1,2	1,8	1,7	0,1	0,1	1,7	1,6	0,2	0,2

Таъминотнокии аҳоли бо катҳо

(ба 10 000 аҳоли)

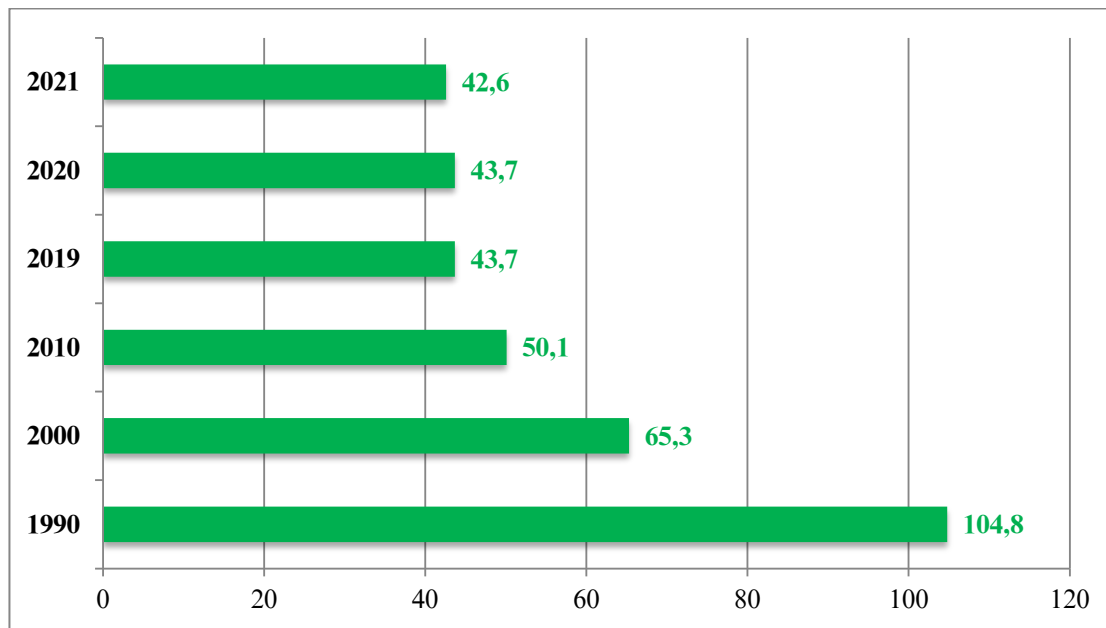
Минтақаҳо	Аз ҷумла, барои беморон бо бемориҳои:													
	дил		саратон				асаб				рӯҳӣ			
			калонсолон		кӯдакон		калонсолон		кӯдакон		калонсолон		кӯдакон	
	2020с	2021с	2020с	2021с	2020с	2021с	2020с	2021с	2020с	2021с	2020с	2021с	2020с	2021с
ш. Душанбе	2,8	2,4	1,9	1,4	0,3	0,2	2,3	2,0	0,5	0,4	0,3	0,2	0,7	0,5
ШНТЧ	1,0	0,8	—	—	—	—	0,6	0,6	0,03	0,03	3,5	3,6	—	—
ш.Роғун	—	—	—	—	—	—	—	—	—	—	—	—	—	—
н.Варзоб	—	—	—	—	—	—	—	—	—	—	—	—	—	—
н.Рашт	2,0	1,9	—	—	—	—	—	—	—	—	4,7	4,6	—	—
ш.Ҳисор	—	—	—	—	—	—	0,6	0,6	—	—	—	—	—	—
н.Лахш	—	—	—	—	—	—	—	—	—	—	—	—	—	—
н.Нуробод	—	—	—	—	—	—	—	—	—	—	—	—	—	—
ш. Ваҳдат	2,9	1,1	—	—	—	—	1,2	0,9	—	—	—	—	—	—
н. Рӯдакӣ	0,4	0,5	—	—	—	—	—	—	—	—	—	—	—	—
н. Сангвор	—	—	—	—	—	—	—	—	—	—	—	—	—	—
н.Точикобод	—	—	—	—	—	—	—	—	—	—	—	—	—	—
ш.Турсунзода	2,1	2,1	—	—	—	—	1,7	1,8	0,2	0,2	—	—	—	—
н.Файзобод	—	—	—	—	—	—	1,4	1,3	—	—	—	—	—	—
н.Шаҳринав	1,2	1,6	—	—	—	—	—	—	—	—	—	—	—	—
Вил. Сӯғд	2,2	2,1	0,5	0,4	—	—	3,0	2,8	0,6	0,6	1,8	1,7	—	—
Вил. Хатлон	1,4	1,3	0,1	0,1	0,01	0,01	0,5	0,5	0,1	0,1	0,5	0,5	—	—
ВМКБ	3,3	3,3	0,9	0,9	0,2	0,2	1,5	1,5	0,4	0,4	2,6	2,6	—	—
Ҷумҳурӣ	1,7	1,6	0,4	0,4	0,04	0,04	1,5	1,4	0,3	0,3	1,6	1,5	0,06	0,07

Таъминотнокии аҳоли бо катҳо

(ба 10 000 аҳоли)

Минтақаҳо	Аз ҷумла, барои беморон бо бемориҳои:													
	ҷашм				ғӯш. гулӯ ва бинӣ				пӯст ва зӯҳравӣ				атфол	
	калонсолон		қӯдакон		калонсолон		қӯдакон		калонсолон		қӯдакон			
	2020с	2021с	2020с	2021с	2020с	2021с	2020с	2021с	2020с	2021с	2020с	2021с	2020с	2021с
ш. Душанбе	1,5	1,1	0,6	0,4	0,9	0,7	0,6	0,4	0,9	1,2	0,9	0,6	3,1	1,9
ШНТЧ	0,1	0,1	0,03	0,03	0,4	0,4	0,03	0,03	0,1	0,1	0,1	0,1	2,8	2,8
ш.Рогун	—	—	—	—	—	—	—	—	—	—	—	—	5,7	5,5
н.Варзоб	—	—	—	—	—	—	—	—	—	—	—	—	2,4	2,2
н.Рашт	—	—	—	—	—	—	—	—	—	—	—	—	3,8	3,6
ш.Хисор	—	—	—	—	1,6	1,4	—	—	0,3	0,3	0,3	0,3	1,8	1,7
н.Лахш	—	—	—	—	—	—	—	—	—	—	—	—	6,6	8,5
н.Нуробод	—	—	—	—	—	—	—	—	—	—	—	—	6,0	6,7
ш. Ваҳдат	—	—	—	—	0,1	0,1	—	—	—	—	—	—	3,2	3,1
н. Рӯдакӣ	0,2	0,3	—	—	—	—	—	—	—	—	—	—	1,3	1,4
н. Сангвор	—	—	—	—	—	—	—	—	—	—	—	—	10,7	10,0
н.Точикобод	—	—	—	—	—	—	—	—	—	—	—	—	10,9	9,8
ш.Турсунзода	0,4	0,4	0,2	0,2	0,5	0,5	0,2	0,2	0,4	0,4	0,3	0,2	2,0	1,9
н.Файзобод	—	—	—	—	—	—	—	—	—	—	—	—	1,9	1,8
н.Шаҳринав	—	—	—	—	0,8	0,8	—	—	—	—	—	—	2,4	2,1
Вил. Суғд	0,8	0,8	0,2	0,2	0,9	0,8	0,4	0,4	0,6	0,7	0,3	0,3	5,2	4,9
Вил. Хатлон	0,3	0,3	0,1	0,1	0,5	0,5	0,1	0,1	0,3	0,3	0,4	0,4	4,7	4,5
ВМКБ	1,5	1,5	0,4	0,4	2,2	2,0	0,4	0,4	0,9	0,9	0,4	0,4	11,6	11,4
Ҷумхурии	0,6	0,5	0,2	0,2	0,7	0,6	0,2	0,2	0,4	0,5	0,3	0,3	4,4	4,1

Таъминотнокии аҳоли бо катҳо
(ба 10 000 аҳоли)



Таъминотнокии аҳоли бо катҳо вилояти Суғд
(ба 10 000 аҳоли)

Ноҳияҳо	Ҳамаи катҳо дар охири сол		Аз ҷумла, барои беморон бо бемориҳои:									
			даруни ¹		сиroyагӣ				ҷарроҳӣ ²			
					қалонсолон		қўдакон		қалонсолон		қўдакон	
2020с	2021с	2020с	2021с	2020с	2021с	2020с	2021с	2020с	2021с	2020с	2021с	
ш.Хучанд	231,9	215,9	72,5	67,2	4,3	3,9	11,7	10,8	53,5	22,5	6,0	5,2
ш.Гулистон	75,1	74,6	15,0	14,9	5,6	5,2	7,4	7,4	30,4	11,7	1,4	1,4
ш.Истиқлол	66,7	64,2	13,9	13,4	5,6	5,4	5,6	5,4	7,8	10,7	—	—
ш.Бустон	95,0	89,3	9,4	12,2	4,0	3,9	5,4	5,2	47,0	19,3	0,5	0,5
н.Ашт	29,2	28,9	4,7	4,5	0,6	0,6	1,8	1,7	43,5	5,4	2,4	2,2
н.Айни	49,1	45,0	13,0	12,1	1,8	1,6	1,8	1,6	31,1	5,4	1,2	1,1
н.Деваштиҷ	38,4	37,8	11,0	10,7	1,1	1,1	1,1	1,1	60,4	3,7	1,4	1,4
н.Зафаробод	46,5	46,5	6,5	6,5	1,9	1,9	3,2	3,2	26,9	6,7	3,3	3,2
ш.Исфара	37,5	36,6	6,1	6,0	1,8	1,8	2,5	2,5	58,2	4,9	1,8	1,8
ш.Конибодом	41,5	40,8	6,1	5,9	1,4	1,4	4,0	3,9	64,2	3,8	2,4	2,2
н.Мастҷоҳ	52,3	50,3	14,7	14,6	1,9	1,5	1,5	1,9	52,3	4,9	1,9	1,9
н.Спитамен	30,2	29,1	4,5	4,3	1,0	1,0	0,7	0,7	85,9	3,9	2,1	2,0
ш.Панҷакент	41,8	41,1	9,5	9,2	1,3	1,1	1,6	1,6	67,6	5,4	1,3	1,3
н.Ҷ.Расулов	46,0	41,6	17,4	14,5	1,4	1,4	2,9	2,8	58,0	5,2	2,2	2,1
ш.Истаравшан	55,6	53,7	14,9	14,9	1,3	1,2	2,8	2,5	64,5	6,0	2,0	2,1
н.Б.Ғафуров	31,4	31,3	7,1	7,1	0,6	0,6	1,0	1,4	73,8	4,7	0,6	0,6
н.Шаҳристон	36,8	35,7	7,8	7,6	1,1	1,1	1,1	1,1	97,7	3,7	3,4	3,2
н.Кӯҳ.Мастҷоҳ	38,7	40,9	15,5	16,4	—	—	—	—	1,9	4,1	—	—
Вил. Суғд	56,1	54,5	14,6	14,5	1,6	1,5	2,8	2,8	5,3	6,5	1,3	1,9

1. Дохил карда шудааст: терапевтӣ, меъдаю руда, эндокринологӣ, хун, нефрологӣ, ревматологӣ, пулмонологӣ, барқароркунӣ
2. Дохил карда шудааст: ҷарроҳӣ, нейроҷарроҳӣ, ҷарроҳии қафаси сина, ҷарроҳии дил, ҷарроҳии раг, травматологӣ, сӯхтагӣ, ортопедӣ, урологӣ, стоматологӣ, проктологӣ, ҷарроҳии фасоднок

Таъминотнокии аҳоли бо катҳо вилояти Суғд
(ба 10 000 аҳоли)

Ноҳияҳо	Аз ҷумла, барои беморон бо бемориҳои:											
	ҳомиладорон ва таваллуд		нуқсонҳои ҳомиладорӣ		гинекологӣ		искоти ҳамл		сил			
	2020с	2021с	2020с	2021с	2020с	2021с	2020с	2021с	2020с	2021с	2020с	2021с
ш.Хучанд	8,2	7,1	4,4	4,0	11,7	10,5	0,3	0,3	10,4	9,4	0,5	0,5
ш.Ғулистон	5,5	5,0	2,4	2,4	5,9	5,8	0,8	0,8	—	—	—	—
ш.Истиқлол	5,7	5,4	5,7	5,4	11,3	10,7	—	—	—	—	—	—
ш.Бустон	5,4	4,7	—	—	12,2	13,8	—	—	—	—	—	—
н.Ашт	4,5	4,3	1,5	1,5	0,5	0,5	0,1	0,1	—	—	—	—
н.Айнӣ	9,6	8,8	0,6	0,5	1,8	1,6	—	—	—	—	—	—
н.Деваштиҷ	5,5	5,1	1,2	1,1	2,9	2,7	—	—	—	—	—	—
н.Зафаробод	6,6	6,5	1,3	1,3	2,0	1,9	—	—	—	—	—	—
ш.Исфара	3,5	3,3	1,6	1,6	1,5	1,4	0,2	0,2	0,9	0,9	—	—
ш.Конибодом	3,4	3,2	1,4	1,4	1,2	1,1	0,2	0,2	—	—	—	—
н.Мастҷоҳ	5,1	4,9	1,6	1,1	1,7	2,0	0,2	0,2	1,9	1,9	—	—
н.Спитамен	6,0	5,6	1,8	1,7	1,1	1,0	—	—	—	—	—	—
ш.Панҷакент	5,4	4,8	0,7	0,6	0,6	0,5	0,1	0,1	1,2	1,1	0,2	0,2
н.Ҷ.Расулов	2,9	2,8	1,5	1,4	1,5	1,4	—	0,1	—	—	—	—
ш.Истаравшан	3,9	3,6	1,5	1,4	6,2	5,7	0,1	0,1	0,5	0,5	—	—
н.Б.Ғафуров	2,4	2,3	2,4	2,3	1,2	1,2	—	—	—	—	—	—
н.Шаҳристон	3,4	2,6	4,6	4,3	2,3	2,2	—	—	—	—	—	—
н.Кӯҳ.Мастҷоҳ	9,9	10,2	—	—	—	—	—	—	—	—	—	—
Вил. Суғд	4,7	4,3	1,8	1,7	2,8	2,7	0,1	0,1	1,1	1,0	0,1	0,1

Таъминотнокии аҳоли бо катҳо вилояти Суғд
(ба 10 000 аҳоли)

Минтақаҳо	Аз ҷумла, барои беморон бо бемориҳои:													
	дил		саратон				асаб				рӯҳӣ			
			калонсолон		қўдакон		калонсолон		қўдакон		калонсолон		қўдакон	
	2020с	2021с	2020с	2021с	2020с	2021с	2020с	2021с	2020с	2021с	2020с	2021с	2020с	2021с
ш.Хучанд	10,6	9,5	7,1	6,3	—	—	14,7	13,9	4,9	4,5	15,3	14,1	—	—
ш.Гулистон	3,0	2,6	—	—	—	—	1,0	1,0	—	—	—	—	—	—
ш.Истиклол	—	—	—	—	—	—	—	—	—	—	—	—	—	—
ш.Бустон	6,8	7,6	—	—	—	—	8,1	9,9	—	—	—	—	—	—
н.Ашт	1,2	1,1	—	—	—	—	1,2	1,1	0,3	0,3	—	—	—	—
н.Айнӣ	—	—	—	—	—	—	1,2	1,1	—	—	2,4	2,2	—	—
н.Деваштич	1,4	1,4	—	—	—	—	0,9	1,3	0,3	0,3	—	—	—	—
н.Зафаробод	2,6	2,2	—	—	—	—	1,3	1,3	0,7	0,6	2,0	1,9	—	—
ш.Исфара	1,5	1,4	—	—	—	—	0,9	0,9	0,5	0,5	—	—	—	—
ш.Конибодом	1,7	1,6	—	—	—	—	1,7	1,6	0,5	0,5	2,8	2,7	—	—
н.Мастҷоҳ	0,8	0,8	—	—	—	—	4,9	3,4	—	—	—	—	—	—
н.Спитамен	2,1	1,9	—	—	—	—	1,4	1,3	0,7	0,7	—	—	—	—
ш.Панҷакент	1,3	1,2	—	—	—	—	2,0	1,6	0,3	0,3	1,7	1,6	—	—
н.Ҷ. Расулов	1,5	2,8	—	—	—	—	1,1	1,4	0,4	0,3	—	—	—	—
ш.Истаравшан	1,9	1,8	—	—	—	—	5,0	4,4	0,2	0,2	1,5	1,4	—	—
н.Б. Ғафуров	1,8	1,7	—	—	—	—	2,9	2,6	0,3	0,3	0,4	0,4	—	—
н.Шахристон	—	—	—	—	—	—	—	—	—	—	—	—	—	—
н.Қўҳ.Мастҷоҳ	—	—	—	—	—	—	—	—	—	—	—	—	—	—
Вил. Суғд	2,2	2,1	0,5	0,4	—	—	3,0	2,8	0,6	0,6	1,8	1,7	—	—

Таъминотнокии аҳоли бо катҳо вилоти Суғд
(ба 10 000 аҳоли)

Минтақаҳо	Аз ҷумла, барои беморон бо беморихон:													
	ҷашм				гӯш гулӯ ва бинӣ				пӯст ва зӯҳравӣ				атфол	
	калонсолон		кӯдакон		калонсолон		кӯдакон		калонсолон		кӯдакон			
	2020с	2021с	2020с	2021с	2020с	2021с	2020с	2021с	2020с	2021с	2020с	2021с	2020с	2021с
ш.Хучанд	5,6	5,1	1,6	1,5	3,5	3,3	1,6	1,5	2,7	2,5	1,4	1,3	4,1	3,2
ш.Гулистон	—	—	—	—	—	—	—	—	—	—	—	—	9,1	9,0
ш.Истиклол	—	—	—	—	—	—	—	—	—	—	—	—	8,5	8,0
ш.Бустон	—	—	—	—	1,6	1,6	—	—	—	—	—	—	4,1	3,9
н.Ашт	0,3	0,3	—	—	0,6	0,6	—	—	—	—	—	—	4,7	4,5
н.Айнӣ	0,6	0,5	—	—	0,6	0,5	—	—	0,6	0,5	—	—	7,2	6,6
н.Деваштич	—	—	—	—	0,3	0,3	—	—	0,3	0,3	—	—	8,6	7,1
н.Зафаробод	—	—	—	—	2,0	1,9	0,7	0,6	—	—	—	—	5,9	5,8
ш.Исфара	0,7	0,7	0,2	0,2	0,5	0,5	0,5	0,5	0,5	0,5	0,5	0,5	5,6	5,4
ш.Конибодом	0,9	0,9	0,5	0,5	0,7	0,7	0,7	0,7	0,9	1,4	0,5	0,5	4,5	4,3
н.Мастҷох	0,2	0,2	—	—	0,4	0,4	0,4	0,4	1,6	1,5	—	—	6,6	6,4
н.Спитамен	—	—	—	—	0,7	0,7	0,7	0,7	—	—	—	—	3,5	3,3
ш.Панҷакент	1,0	1,0	0,3	0,3	0,8	0,8	0,5	0,5	1,3	1,3	0,7	0,6	5,0	5,0
н.Ҷ. Расулов	—	—	—	—	—	—	—	—	—	—	—	—	4,0	3,7
ш.Исгаравшан	0,7	0,7	—	—	1,2	1,2	0,5	0,5	0,7	0,7	0,7	0,7	3,1	3,0
н.Б. Ғафуров	0,5	0,5	—	—	0,5	0,5	—	—	—	—	—	—	5,1	4,8
н.Шахристон	—	—	—	—	1,1	1,1	—	—	—	—	—	—	8,0	7,6
н.Кӯх.Мастҷох	—	—	—	—	—	—	—	—	—	—	—	—	9,9	10,2
Вил. Суғд	0,8	0,8	0,2	0,2	0,9	0,8	0,4	0,4	0,6	0,7	0,3	0,3	5,2	4,9

Таъминотнокии аҳоли бо катҳо вилояти Хатлон (ба 10 000 аҳоли)

Минтақаҳо	Ҳамаи катҳо дар охири сол		Аз ҷумла, барои беморон бо бемориҳои:										
			даруни ¹				сироятӣ				ҷарроҳӣ ²		
	2020с	2021с	2020с	2021с	калонсолон		қўдакон		калонсолон		қўдакон		
				2020с	2021с	2020с	2021с	2020с	2021с	2020с	2021с	2020с	2021с
ш. Норақ	35,2	34,0	2,4	2,3	4,0	3,9	4,0	3,9	5,7	5,4	0,8	0,8	
ш. Бохтар	105,8	94,7	15,4	13,8	3,5	3,2	3,5	3,2	16,5	14,6	5,8	5,1	
н. Вахш	20,3	16,4	5,4	5,2	1,0	0,9	1,0	0,9	1,8	0,9	0,5	—	
н. Хуросон	21,0	20,3	5,9	5,9	1,7	1,6	0,4	0,4	1,7	3,2	0,9	2,1	
н. Дӯсти	34,4	34,0	5,8	5,7	3,3	3,3	2,1	2,0	5,1	4,9	1,7	1,6	
н. Кубодиён	17,1	16,9	2,1	2,1	1,6	1,5	0,8	0,8	3,5	3,3	0,5	0,5	
н. Ҷ. Балхӣ	30,4	29,7	7,3	7,1	1,2	1,2	1,2	1,2	6,0	5,7	1,0	0,9	
н. Кушонӣён	17,7	17,1	3,9	3,7	1,7	1,6	1,2	1,2	1,6	1,5	0,4	0,4	
н. А. Ҷомӣ	17,8	17,5	1,9	1,9	0,8	0,8	0,8	0,8	2,0	1,9	1,1	1,1	
н. Чайхун	33,7	31,6	6,7	5,5	2,8	2,7	2,1	2,1	3,6	3,1	1,8	1,7	
н. Панҷ	43,0	42,4	6,1	6,0	4,9	4,8	4,1	4,0	4,7	4,5	0,8	0,8	
н. Шаҳритус	36,1	35,4	7,9	7,7	1,5	1,5	2,3	2,2	4,6	4,4	—	—	
н. Евон	30,7	29,8	3,9	3,4	1,7	1,6	1,2	1,2	5,8	5,4	1,3	1,2	
ш. Кӯлоб	106,2	99,7	10,2	8,6	6,5	6,6	5,6	5,7	12,7	12,0	3,8	1,6	
н. Кӯлоб	22,9	21,7	6,8	4,3	4,1	5,2	—	—	3,2	3,0	—	—	
н. Восеъ	21,3	20,6	7,2	8,8	0,6	0,6	0,5	0,5	2,9	3,0	0,7	0,7	
н. Данғара	21,1	21,8	2,7	2,6	1,3	1,5	0,6	0,6	2,9	3,1	1,6	1,5	
н. Мӯъминобод	23,4	22,9	5,7	5,5	2,1	2,0	1,0	1,0	2,6	2,5	0,4	0,4	
н. М.С.Ҷамадонӣ	30,7	30,1	5,0	4,9	1,7	1,6	1,7	1,6	3,4	3,2	1,7	1,6	
н. Фархор	26,6	26,0	7,2	5,3	1,3	1,3	0,7	0,7	3,5	3,3	0,9	0,8	
н. Темурмалик	51,3	47,8	15,7	14,2	1,4	1,3	1,4	1,3	15,8	14,6	0,7	0,7	
н. Ховалинг	30,8	33,0	8,5	8,6	4,2	4,3	—	—	7,3	7,2	—	—	
н. Ш.Шоҳин	34,2	33,5	4,8	4,7	3,5	3,5	—	—	5,6	5,4	—	—	
н. Балҷувон	61,2	58,6	16,6	18,9	3,2	3,1	—	—	6,6	4,6	—	—	
ш. Леваконт	60,7	60,3	12,1	12,1	12,1	12,1	—	—	12,4	12,1	—	—	
н. Н. Хусрав	38,1	34,4	8,6	7,8	4,9	4,4	—	—	6,4	5,5	—	—	
Вил. Хатлон	33,3	31,9	6,3	6,0	2,3	2,3	1,4	1,4	3,8	4,6	1,0	1,0	

1, Дохил карда шудааст: терапевтӣ, меъдаю руда, эндокринологӣ, хун, нефрологӣ, ревматологӣ, пулмонологӣ, барқароркунӣ
 2, Дохил карда шудааст: ҷарроҳӣ, нейроҷарроҳӣ, ҷарроҳии қафаси сина, ҷарроҳии дил, ҷарроҳии раг, травматологӣ, сӯхтагӣ, ортопедӣ, урологӣ, стоматологӣ, проктологӣ, ҷарроҳии фасоднок

Таъминотнокии аҳоли бо катҳо вилояти Хатлон
(ба 10 000 аҳоли)

Минтақаҳо	Аз ҷумла, барои беморон бо бемориҳои:												
	ҳомиладорон ва таваллуд		нуқсонҳои ҳомиладорӣ		гинекологӣ		исқоти ҳамл		сиҳ				
	2020с	2021с	2020с	2021с	2020с	2021с	2020с	2021с	калонсолон		кӯдакон		
ш. Норақ	3,2	3,1	0,8	0,8	1,6	1,5	—	—	—	—	—	—	—
ш. Бохтар	7,2	6,3	4,5	3,9	3,1	2,8	—	—	12,5	11,1	1,8	1,6	—
н. Вахш	2,5	1,4	0,5	0,2	0,5	0,2	—	—	—	—	—	—	—
н. Хуросон	3,9	3,6	0,9	—	—	0,8	—	—	0,9	0,8	—	—	—
н. Дӯстӣ	4,7	4,5	—	—	2,6	2,5	—	—	1,7	1,6	0,9	0,8	—
н. Кубодиён	3,2	3,3	0,5	0,3	0,8	0,8	—	—	—	—	—	—	—
н. Ҷ. Балхӣ	3,5	2,8	0,5	0,9	0,5	0,5	0,2	0,2	2,2	2,1	0,2	0,2	—
н. Кушонӣён	2,6	2,5	0,5	0,5	1,3	1,2	—	—	—	—	—	—	—
н. А. Ҷомӣ	3,1	3,8	0,3	0,3	0,9	0,8	—	—	1,1	1,1	—	—	—
н. Чайхун	5,0	4,8	0,7	0,7	1,1	1,0	—	—	2,2	2,1	—	—	—
н. Панҷ	5,4	5,2	1,7	1,6	0,8	0,8	—	—	1,7	1,6	0,4	0,4	—
н. Шаҳритус	5,8	1,5	0,8	4,8	1,5	1,5	—	—	3,1	2,9	—	—	—
н. Евон	6,3	6,0	—	—	1,0	1,0	—	—	0,6	0,6	—	—	—
ш. Кӯлоб	7,1	6,1	2,8	2,8	3,3	2,8	—	—	13,6	13,7	2,4	2,4	—
н. Кӯлоб	2,3	2,1	1,2	0,6	0,6	1,1	—	—	—	—	—	—	—
н. Восеъ	2,1	2,0	0,5	0,4	0,2	0,2	—	—	2,1	—	0,7	0,7	—
н. Данғара	3,1	2,9	0,6	0,6	0,6	0,6	0,3	0,3	—	1,2	1,2	—	—
н. Мӯъминобод	2,6	3,0	1,1	0,5	0,4	0,4	—	—	—	—	—	—	—
н. М.С. Ҷамадонӣ	5,4	5,2	1,3	1,3	1,3	1,3	—	—	1,3	1,3	—	—	—
н. Фархор	2,6	2,5	0,6	0,6	0,5	0,5	—	—	1,8	1,7	—	—	—
н. Темурмалик	4,3	4,0	0,7	0,7	0,7	0,7	—	—	1,4	1,3	—	—	—
н. Ховалинг	5,2	6,0	—	—	—	—	—	—	—	—	—	—	—
н. Ш. Шоҳин	5,2	5,5	—	—	1,8	1,7	—	—	3,6	3,5	—	—	—
н. Балҷувон	8,2	9,2	2,3	—	1,6	1,5	—	—	—	—	—	—	—
ш. Леваконт	7,2	7,0	—	—	2,1	2,0	—	—	4,1	4,0	—	—	—
н. Н. Хусрав	7,6	6,7	—	—	2,5	2,2	—	—	—	—	—	—	—
Вил. Хатлон	4,2	3,8	0,8	0,8	1,1	1,0	0,03	0,03	1,9	1,7	0,3	0,2	—

Таъминотнокии аҳоли бо катҳо вилояти Хатлон

(ба 10 000 аҳоли)

Аз ҷумла, барои беморон бо бемориҳои:

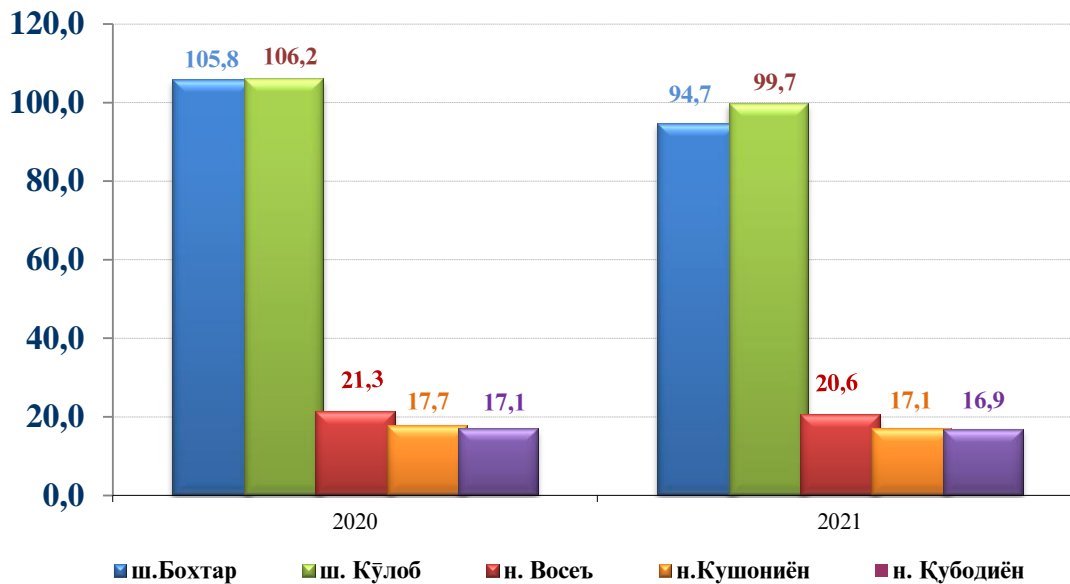
Минтақаҳо	Аз ҷумла, барои беморон бо бемориҳои:														
	дил		саратон				асаб				рӯҳӣ				
	2020с	2021с	калонсолон		қӯдакон		калонсолон		қӯдакон		калонсолон		қӯдакон		
		2020с	2021с	2020с	2021с	2020с	2021с	2020с	2021с	2020с	2021с	2020с	2021с		
ш. Норақ	2,4	2,3	—	—	—	—	—	1,6	1,5	—	—	5,7	5,4	—	—
ш. Бохтар	2,2	2,0	1,8	1,6	—	—	1,8	1,6	—	—	6,3	5,5	—	—	
н. Вахш	1,0	0,9	—	—	—	—	—	—	—	—	—	—	—	—	—
н. Хуросон	—	—	—	—	—	—	—	—	—	—	—	—	—	—	—
н. Дустӣ	0,9	0,8	—	—	—	—	—	—	—	—	—	—	—	—	—
н. Кубодиен	0,8	0,8	0,3	0,3	—	—	0,8	0,8	—	—	—	—	—	—	—
н. Ҷ. Балхӣ	0,7	0,7	—	—	—	—	—	—	—	—	—	—	—	—	—
н. Кушонӣён	0,4	0,4	—	—	—	—	—	—	—	—	—	—	—	—	—
н. А. Ҷомӣ	0,9	—	—	—	—	—	—	—	—	—	—	—	—	—	—
н. Ҷайхун	1,4	1,4	—	—	—	—	—	1,0	—	—	—	—	—	—	—
н. Панҷ	0,8	0,8	—	—	—	—	—	—	—	—	—	—	—	—	—
н. Шаҳритус	0,8	0,7	—	—	—	—	—	—	—	—	—	—	—	—	—
н. Евон	1,5	1,4	—	—	—	—	1,7	1,6	1,1	0,8	—	—	—	—	—
ш. Кӯлоб	5,6	4,7	1,5	1,5	0,4	0,4	2,8	1,9	—	—	5,6	5,7	—	—	—
н. Кӯлоб	0,9	—	—	—	—	—	—	—	—	—	—	—	—	—	—
н. Восеъ	0,6	0,5	—	—	—	—	0,4	0,4	—	—	—	—	—	—	—
н. Данғара	1,2	1,2	—	—	—	—	0,9	0,9	—	—	—	—	—	—	—
н. Мӯминобод	1,6	1,5	—	—	—	—	—	—	—	—	—	—	—	—	—
н. М.С.Ҷамадонӣ	1,3	1,3	—	—	—	—	1,7	1,6	—	—	—	—	—	—	—
н. Фархор	1,2	1,1	—	—	—	—	0,6	0,6	—	—	—	—	—	—	—
н. Темурмалик	2,9	2,7	—	—	—	—	—	—	—	—	—	—	—	—	—
н. Ховалинг	—	—	—	—	—	—	—	—	—	—	—	—	—	—	—
н. Ш.Шоҳин	—	—	—	—	—	—	—	—	—	—	—	—	—	—	—
н. Балҷувон	1,6	1,5	—	—	—	—	—	—	—	—	—	—	—	—	—
ш. Леваконт	—	—	—	—	—	—	—	—	—	—	—	—	—	—	—
н. Н. Хусрав	—	—	—	—	—	—	—	—	—	—	—	—	—	—	—
Вил. Хатлон	1,4	1,3	0,1	0,1	0,01	0,01	0,5	0,5	0,1	0,1	0,5	0,5	—	—	—

Таъминотнокии аҳоли бо катҳо вилояти Хатлон

(ба 10 000 аҳоли)

Минтақаҳо	Аз ҷумла, барои беморон бо бемориҳои:													
	ҷашм				гӯш. гулу ва бинӣ				пӯст ва зӯҳравӣ				атфол	
	калонсолон		қўдакон		калонсолон		қўдакон		калонсолон		қўдакон			
	2020с	2021с	2020с	2021с	2020с	2021с	2020с	2021с	2020с	2021с	2020с	2021с	2020с	2021с
ш. Норак	—	—	—	—	—	—	—	—	—	—	—	—	2,4	2,3
ш. Бохтар	3,6	3,2	0,9	0,8	3,6	3,2	0,9	0,8	1,8	1,6	3,6	3,2	4,0	3,6
н. Вахш	—	—	—	—	0,3	—	—	—	0,8	0,7	0,8	0,7	4,8	4,2
н. Хуросон	—	—	—	—	—	—	—	—	—	—	1,3	1,2	3,9	0,8
н. Дӯсти	—	—	—	—	—	—	—	—	—	—	—	—	6,4	6,1
н. Кубодиён	0,3	0,3	—	—	0,3	0,3	—	—	—	—	—	—	1,9	1,8
н. Ҷ. Балхӣ	0,5	0,5	0,5	0,5	—	—	—	—	0,5	0,5	0,2	0,2	4,5	3,8
н. Кушонӣён	—	—	—	—	0,4	0,4	—	—	—	—	—	—	4,0	3,8
н. А. Ҷомӣ	—	—	—	—	0,9	0,8	0,6	0,5	—	—	—	—	3,4	3,3
н. Ҷайхун	—	—	—	—	—	0,3	—	—	—	—	—	—	5,4	5,2
н. Панҷ	1,7	1,6	1,7	—	—	1,6	—	—	—	—	—	—	8,8	8,5
н. Шахритӯс	0,8	0,7	—	—	1,2	1,1	—	—	—	—	—	—	6,5	6,3
н. Евон	—	—	—	—	1,1	1,0	—	—	—	—	—	—	3,5	3,9
ш. Кӯлоб	2,7	2,7	0,9	0,9	1,9	0,9	0,9	0,8	1,9	2,4	3,3	3,8	9,4	7,6
н. Кӯлоб	—	—	—	—	—	—	—	—	—	—	—	—	3,7	5,2
н. Восеъ	—	—	—	—	0,2	0,2	—	—	0,2	0,2	0,3	0,2	2,0	1,9
н. Данғара	—	—	—	—	1,2	1,2	—	—	0,6	0,6	—	—	2,5	3,2
н. Мӯминобод	—	—	—	—	—	—	—	—	1,1	1,0	0,7	0,7	3,8	3,6
н. М. С. Ҷамадонӣ	—	—	—	—	—	—	—	—	—	—	—	—	5,4	5,2
н. Фарҳор	—	—	—	—	1,1	1,1	—	—	0,6	0,6	0,3	0,3	3,8	5,3
н. Темурмалик	—	—	—	—	—	—	—	—	—	—	—	—	6,4	6,0
н. Ховалинг	—	—	—	—	—	—	—	—	—	—	—	—	6,1	6,9
н. Ш. Шохин	—	—	—	—	—	—	—	—	—	—	—	—	4,0	3,8
н. Балҷувон	—	—	—	—	1,6	1,5	—	—	—	—	—	—	20,7	17,7
ш. Леваконт	—	—	—	—	—	—	—	—	—	—	—	—	11,4	11,1
н. Н. Хусрав	—	—	—	—	—	—	—	—	—	—	—	—	8,9	7,8
Вил. Хатлон	0,3	0,3	0,1	0,1	0,5	0,5	0,1	0,1	0,3	0,3	0,4	0,4	4,7	4,5

Таъминотнокии аҳоли бо қатҳо дар вилояти Хатлон
(ба 10 000 аҳоли)



Таъминотнокии аҳоли бо катҳо вилояти ВМКБ
(ба 10 000 аҳоли)

Минтақаҳо	Ҳамаи катҳо дар охири сол		Аз ҷумла, барои беморон бо бемориҳои:									
			даруни ¹		сироятӣ				ҷарроҳӣ ²			
					қалонсолон		қўдакон		қалонсолон		қўдакон	
	2020с	2021с	2020с	2021с	2020с	2021с	2020с	2021с	2020с	2021с	2020с	2021с
ш. Хоруғ	301,5	297,8	40,1	39,6	8,1	8,0	6,5	6,4	41,0	41,2	13,1	14,5
н. Ванҷ	45,4	45,9	11,5	11,6	8,6	8,7	—	—	8,7	8,7	—	—
н. Ишкошим	37,6	40,9	9,0	9,8	4,5	4,9	—	—	6,7	8,8	—	—
н. Дарвоз	61,5	63,8	16,4	17,0	8,2	8,5	—	—	10,4	10,6	—	—
н. Мурғоб	88,2	87,5	23,3	23,1	9,2	9,1	—	—	12,0	11,5	—	—
н. Роштқалъа	36,8	36,3	10,8	10,7	5,4	5,3	—	—	7,3	7,1	—	—
н. Рӯшон	69,3	67,8	23,1	22,6	5,8	5,7	—	—	7,8	7,5	—	—
н. Шуғнон	47,0	48,2	20,6	21,0	3,9	3,8	—	—	5,3	5,1	—	—
ВМКБ	84,9	85,8	19,0	19,3	6,5	6,5	0,9	0,9	10,7	12,6	1,3	2,0

1. Дохил карда шудааст: терапевтӣ, меъдаю руда, эндокринологӣ, хун. нефрологӣ, ревматологӣ, пулмонологӣ, барқароркунӣ

2. Дохил карда шудааст: ҷарроҳӣ, нейрочарроҳӣ, ҷарроҳии қафаси сина, ҷарроҳии дил, ҷарроҳии раг, травматологӣ, сӯхтагӣ, ортопедӣ, урологӣ, стоматологӣ, проктологӣ, ҷарроҳии фасоднок

Таъминотнокии аҳоли бо катҳо вилояти ВМКБ

(ба 10 000 аҳоли)

Минтақаҳо	Аз ҷумла, барои беморон бо бемориҳои:											
	Ҳомиладорон ва таваллуд		Нуксонҳои Ҳомиладорӣ		Гинекологӣ		Искоти Ҳамл		Сил			
	2020с	2021с	2020с	2021с	2020с	2021с	2020с	2021с	2020с	2021с	2020с	2021с
ш. Хоруғ	11,5	11,3	6,9	6,8	9,8	9,7	—	—	13,1	12,9	6,6	6,4
н. Ванҷ	8,1	6,7	—	—	—	—	—	—	—	—	—	—
н. Ишкошим	—	2,6	—	—	7,0	4,9	—	—	—	—	—	—
н. Дарвоз	8,3	2,1	—	6,4	4,2	4,3	—	—	—	—	—	—
н. Мурғоб	—	0,0	22,7	21,9	—	—	—	—	—	—	—	—
н. Роштқалъа	7,3	7,1	1,8	—	—	1,8	—	—	—	—	—	—
н. Рӯшон	9,7	9,4	—	—	5,8	5,7	—	—	—	—	—	—
н. Шугнон	2,4	3,8	—	0,8	5,8	4,1	—	—	—	—	—	—
ВМКБ	6,0	5,7	2,7	3,3	4,4	4,0	—	—	1,7	1,7	0,9	0,9

Таъминотнокии аҳоли бо катҳо вилояти ВМКБ

(ба 10 000 аҳоли)

Минтақаҳо	Аз ҷумла, барои беморон бо бемориҳои:													
	дил		саратон				асаб				рӯҳӣ			
			калонсолон		қўдакон		калонсолон		қўдакон		калонсолон		қўдакон	
	2020с	2021с	2020с	2021с	2020с	2021с	2020с	2021с	2020с	2021с	2020с	2021с	2020с	2021с
ш. Хоруғ	23,0	22,5	6,6	6,4	1,6	1,6	11,5	11,3	3,3	3,2	19,7	19,3	—	—
н. Ванҷ	—	—	—	—	—	—	—	—	—	—	—	—	—	—
н. Ишкошим	1,5	1,6	—	—	—	—	—	—	—	—	—	—	—	—
н. Дарвоз	—	—	—	—	—	—	—	—	—	—	—	—	—	—
н. Мурғоб	—	—	—	—	—	—	—	—	—	—	—	—	—	—
н. Роштқалъа	—	—	—	—	—	—	—	—	—	—	—	—	—	—
н. Рушон	—	—	—	—	—	—	—	—	—	—	—	—	—	—
н. Шуғнон	—	—	—	—	—	—	—	—	—	—	—	—	—	—
ВМКБ	3,3	3,3	0,9	0,9	0,2	0,2	1,5	1,5	0,4	0,4	2,6	2,6	—	—

Таъминотнокии аҳоли бо катҳо вилояти ВМКБ
(ба 10 000 аҳоли)

Минтақаҳо	Аз ҷумла, барои беморон бо бемориҳои:													
	ҷашм				гӯш. гулӯ ва бинӣ				пӯст ва зӯҳравӣ				атфол	
	калонсолон		қӯдакон		калонсолон		қӯдакон		калонсолон		қӯдакон			
	2020с	2021с	2020с	2021с	2020с	2021с	2020с	2021с	2020с	2021с	2020с	2021с	2020с	2021с
ш. Хоруғ	11,5	11,3	3,3	3,2	9,8	9,7	3,3	3,2	6,6	6,4	3,3	3,2	24,6	20,9
н. Ванҷ	—	—	—	—	—	—	—	—	—	—	—	—	7,3	8,7
н. Ишкошим	—	—	—	—	1,5	—	—	—	—	—	—	—	6,7	7,2
н. Дарвоз	—	—	—	—	—	—	—	—	—	—	—	—	14,6	14,9
н. Мурғоб	—	—	—	—	—	—	—	—	—	—	—	—	22,7	21,9
н. Роштқалъа	—	—	—	—	—	—	—	—	—	—	—	—	4,4	4,3
н. Рӯшон	—	—	—	—	5,8	—	—	—	—	—	—	—	9,7	9,4
н. Шӯғнон	—	—	—	—	—	—	—	—	—	—	—	—	9,2	9,6
ВМКБ	1,5	1,5	0,4	0,4	2,2	2,0	0,4	0,4	0,9	0,9	0,4	0,4	11,6	11,4

Фоида истифодабарии катҳо

Минтақаҳо	Ҳамаи катҳо дар охири сол		Аз ҷумла, барои беморон бо бемориҳои:									
			даруни ¹		сироятӣ				ҷарроҳӣ ²			
					калонсолон		кӯдакон		калонсолон		кӯдакон	
	2020с	2021с	2020с	2021с	2020с	2021с	2020с	2021с	2020с	2021с	2020с	2021с
ш. Душанбе	66,3	70,8	60,8	65,8	29,6	19,9	38,8	47,2	51,9	60,9	69,9	79,6
аз ҷумла: Р.Т. ш. Душанбе*	63,1	75,1	63,1	79,7	26,9	19,1	34,2	42,6	67,6	82,0	62,0	83,9
ШНТЧ	55,0	55,7	47,9	47,0	51,6	15,3	20,9	17,7	35,1	38,3	51,3	66,1
ш. Роғун	15,7	17,6	11,8	14,2	2,2	6,4	—	—	11,8	12,8	—	—
н. Варзоб	15,7	10,6	5,4	9,5	113,6	8,9	—	—	1,5	8,8	—	—
н. Рашт	46,0	40,8	18,1	16,4	17,5	6,2	—	—	38,1	37,4	—	94,5
ш. Ҳисор	49,5	40,9	46,7	21,3	42,5	6,2	18,5	15,3	44,7	35,9	78,1	66,5
н. Лахш	31,9	22,4	35,0	19,8	25,2	17,3	—	—	16,4	21,0	—	—
н. Нуробод	51,0	40,4	67,4	58,5	30,0	23,4	—	—	47,5	37,8	—	—
ш. Ваҳдат	52,3	47,8	57,2	52,0	108,2	36,3	17,2	3,6	32,6	33,4	22,8	23,5
н. Рӯдакӣ	64,7	60,0	64,9	55,0	44,6	13,0	12,9	21,3	37,9	43,5	63,0	88,3
н. Сангвор	21,1	15,2	26,3	16,8	9,1	8,3	—	—	25,7	24,5	—	—
н. Точикобод	25,6	28,7	22,3	15,1	13,2	34,4	—	—	12,5	40,5	—	—
ш. Турсунзода	63,1	75,6	54,5	82,2	75,6	20,7	31,4	44,0	56,4	58,5	71,3	93,1
н. Файзобод	42,0	31,6	27,6	23,0	46,1	5,1	18,0	8,8	24,7	31,5	47,8	61,3
н. Шаҳринав	61,3	61,1	57,3	59,8	47,4	9,3	—	—	52,6	58,1	—	—
Вил. Сӯғд	60,7	67,2	48,6	58,7	56,2	31,8	51,2	46,5	53,7	64,7	61,7	70,5
Вил. Ҳатлон	38,5	41,2	28,7	37,3	28,0	17,4	9,9	15,5	27,8	35,0	33,0	43,6
ВМКБ	47,0	47,8	49,1	51,2	74,7	29,9	31,9	37,6	44,0	38,9	13,1	26,1
Ҷумҳурӣ	54,0	58,4	45,4	53,3	41,7	21,5	35,1	35,9	43,2	51,1	52,7	64,8

1, Дохил карда шудааст: терапевтӣ, меъдаю руда, эндокринологӣ, хун, нефрологӣ, ревматологӣ, пулмонологӣ, барқароркунӣ,

2, Дохил карда шудааст: ҷарроҳӣ, нейроҷарроҳӣ, ҷарроҳии қафаси сина, ҷарроҳии дил, ҷарроҳии рағ, травматологӣ, сӯхтагӣ, ортопедӣ, урологӣ, стоматологӣ, проктологӣ, ҷарроҳии фасоднок

* Раёсати тандурустии ш. Душанбе

Фоизи истифодабарии катҳо

Минтақаҳо	Аз ҷумла, барои беморон бо бемориҳои:									
	ҳомиладорон ва таваллуд		нуқсонии ҳомиладорӣ		гинекологӣ		сиҳ			
	2020с	2021с	2020с	2021с	2020с	2021с	калонсолон		кӯдакон	
	2020с	2021с	2020с	2021с	2020с	2021с	2020с	2021с	2020с	2021с
ш. Душанбе	141,3	153,5	85,2	98,6	51,3	52,3	178,9	173,1	56,2	79,8
аз ҷумла: Р.Т.ш. Душанбе	125,3	143,9	80,6	92,6	43,1	52,9	—	—	56,2	79,8
ШНТҶ	79,7	74,2	66,4	78,2	43,4	46,3	53,7	48,6	38,0	28,5
ш. Роғун	100,7	106,6	14,6	18,2	6,7	8,1	—	—	—	—
н. Варзоб	5,1	19,0	2,4	—	—	14,0	—	—	—	—
н. Рашид	52,3	48,4	123,2	88,8	82,7	63,4	40,0	36,9	—	—
ш. Ҳисор	61,7	57,7	—	—	56,3	62,0	36,2	37,5	—	—
н. Лахш	45,6	39,1	—	—	—	—	—	—	—	—
н. Нуробод	55,4	44,8	—	—	50,5	25,9	59,7	39,5	—	—
ш. Ваҳдат	99,9	97,2	74,2	85,4	33,6	31,8	—	—	—	—
н. Рӯдакӣ	118,8	113,1	105,8	84,9	44,9	83,6	42,4	47,9	—	—
н. Сангвор	24,8	21,9	—	—	—	—	—	—	—	—
н. Тоҷикобод	144,5	91,1	10,5	9,7	9,1	6,6	—	—	—	—
ш. Турсунзода	114,4	113,9	79,0	94,3	60,5	71,7	30,5	38,8	—	—
н. Файзобод	97,4	88,1	52,1	61,8	9,0	10,5	—	—	—	—
н. Шаҳринав	84,8	75,3	65,1	84,6	—	6,1	—	—	—	—
Вил. Сугд	69,6	66,1	85,4	96,3	41,6	55,4	62,1	67,5	38,4	74,8
Вил. Хатлон	83,3	75,4	65,6	69,7	32,3	37,3	41,3	32,8	9,2	7,0
ВМКБ	37,6	37,8	29,6	48,2	30,2	51,0	99,7	78,1	12,6	9,9
Ҷумҳурӣ	81,2	77,1	75,2	84,7	40,3	49,5	61,0	56,6	26,5	34,5

* Раёсати тандурустии ш. Душанбе

Ғоизи истифодабарии катҳо

Минтақаҳо	Аз ҷумла, барои беморон бо бемориҳои:													
	дил		саратон				асаб				рӯҳӣ			
			калонсолон		кӯдакон		калонсолон		кӯдакон		калонсолон		кӯдакон	
	2020с	2021с	2020с	2021с	2020с	2021с	2020с	2021с	2020с	2021с	2020с	2021с	2020с	2021с
ш. Душанбе	60,7	67,2	85,2	87,6	90,2	0,2	68,6	62,5	91,8	122,6	7,0	7,0	149,6	126,1
аз ҷумла: Р.Т.ш. Душанбе	50,6	79,1	—	—	—	—	68,5	84,8	55,2	127,2	—	—	—	—
ШНТҶ	44,8	51,5	—	—	—	—	65,3	84,2	53,5	53,9	114,6	135,7	—	—
ш.Роғун	—	—	—	—	—	—	—	—	—	—	—	—	—	—
н.Варзоб	—	—	—	—	—	—	—	—	—	—	—	—	—	—
н.Рашид	21,8	21,2	—	—	—	—	—	—	—	—	90,8	66,8	—	—
ш.Ҳисор	—	—	—	—	—	—	109,3	116,3	—	—	—	—	—	—
н.Лахш	—	—	—	—	—	—	—	—	—	—	—	—	—	—
н.Нуробод	—	—	—	—	—	—	—	—	—	—	—	—	—	—
ш. Ваҳдат	44,9	32,2	—	—	—	—	41,9	55,6	—	—	—	—	—	—
н. Рӯдакӣ	64,7	62,8	—	—	—	—	—	—	—	—	—	—	—	—
н. Сангвор	—	—	—	—	—	—	—	—	—	—	—	—	—	—
н.Тоҷикобод	—	—	—	—	—	—	—	—	—	—	—	—	—	—
ш.Турсунзода	40,5	65,3	—	—	—	—	76,2	105,0	53,5	53,9	—	—	—	—
н.Файзобод	—	—	—	—	—	—	31,2	27,4	—	—	—	—	—	—
н.Шаҳринав	74,0	70,0	—	—	—	—	—	—	—	—	—	—	—	—
Вил. Сугд	70,0	88,2	99,6	121,6	—	—	57,4	66,8	97,4	93,8	127,7	135,5	—	—
Вил.Хатлон	33,2	35,1	48,7	54,5	4,1	3,4	39,2	44,3	66,3	86,2	116,8	131,3	—	5,9
ВМКБ	62,2	60,7	65,6	63,0	0,3	2,7	25,8	82,1	8,9	12,2	156,4	150,7	—	—
Ҷумҳурӣ	53,9	63,9	85,2	94,5	69,9	80,8	56,6	65,1	88,9	94,2	118,6	133,2	149,6	108,9

* Раёсати тандурустии ш.Душанбе

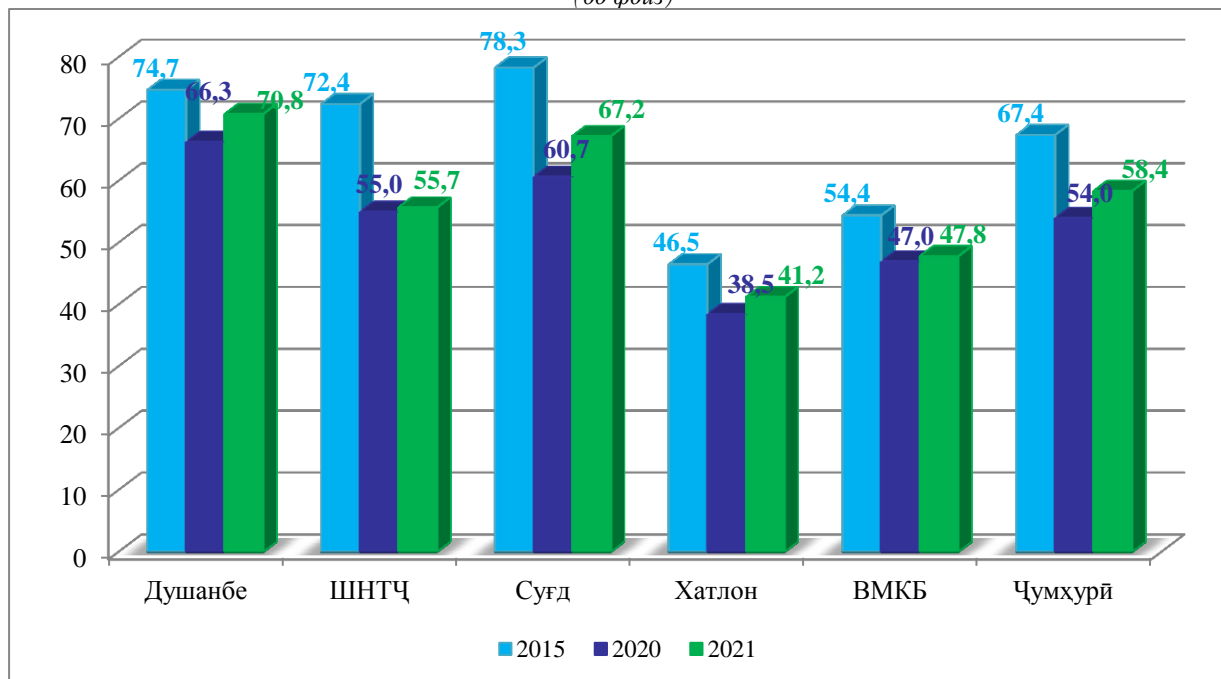
Ғоизи истифодабарии катҳо

Минтақаҳо	Аз ҷумла, барои беморон бо бемориҳои:													
	ҷашм				гӯш гулӯ ва бинӣ				пӯст ва зӯҳравӣ				атфол	
	калонсолон		кӯдакон		калонсолон		кӯдакон		калонсолон		кӯдакон			
	2020с	2021с	2020с	2021с	2020с	2021с	2020с	2021с	2020с	2021с	2020с	2021с	2020с	2021с
ш. Душанбе	66,3	86,5	53,0	59,4	66,4	81,9	56,4	81,7	41,4	37,6	64,2	58,4	55,7	70,7
аз ҷумла: Р.Т.ш. Душанбе	—	—	—	—	46,0	75,8	63,8	108,8	43,1	52,9	124,1	86,9	55,3	65,0
ШНТҶ	33,1	37,8	50,2	54,9	36,9	48,7	95,8	148,4	14,6	20,2	9,0	16,3	45,4	42,5
ш. Роғун	—	—	—	—	—	—	—	—	—	—	—	—	10,8	9,4
н. Варзоб	—	—	—	—	—	—	—	—	—	—	—	—	2,4	4,8
н. Рашт	—	—	—	—	—	—	—	—	—	—	—	—	39,9	43,2
ш. Ҳисор	—	—	—	—	40,8	54,7	—	—	0,8	5,9	2,7	13,1	48,3	42,9
н. Лахш	—	—	—	—	—	—	—	—	—	—	—	—	30,5	12,2
н. Нуробод	—	—	—	—	—	—	—	—	—	—	—	—	33,5	26,1
ш. Ваҳдат	—	—	—	—	11,6	8,7	—	—	—	—	—	—	57,8	58,2
н. Рӯдакӣ	7,2	11,0	—	—	—	—	—	—	—	—	—	—	64,9	46,3
н. Сангвор	—	—	—	—	—	—	—	—	—	—	—	—	10,2	5,4
н. Тоҷикобод	—	—	—	—	—	—	—	—	—	—	—	—	12,1	10,9
ш. Турсунода	59,0	64,6	50,2	54,9	36,2	43,6	95,8	148,4	26,1	32,1	16,8	20,2	80,8	93,8
н. Файзобод	—	—	—	—	—	—	—	—	—	—	—	—	61,4	49,8
н. Шаҳринав	—	—	—	—	32,2	47,7	—	—	—	—	—	—	62,8	84,7
Вил. Сугд	58,6	77,2	56,0	80,6	40,6	54,6	56,1	79,8	48,3	48,7	59,9	75,4	67,3	73,6
Вил. Хатлон	36,4	8,5	14,3	4,1	24,1	25,7	52,2	87,9	52,4	43,9	29,1	29,0	33,9	39,7
ВМКБ	51,9	61,2	9,0	16,9	29,0	38,2	65,5	115,1	37,3	53,0	7,8	6,4	31,5	38,6
Ҷумҳурӣ	54,1	61,5	40,0	53,1	37,8	47,4	57,4	85,4	45,5	43,2	44,3	47,1	48,3	53,6

* Раёсати тандурустии ш. Душанбе

Самаранокии истифодабарии катхо

(бо фоиз)



Фоиизи истифодабарии катҳо вилоти Суғд

Минтақаҳо	Ҳамаи катҳо дар охири сол		Аз ҷумла, барои беморон бо бемориҳои:										Ҳомиладорон ва таваллуд		афол	
			даруни ¹		сироятӣ				ҷарроҳи ²							
					калонсолон		қўдакон		калонсолон		қўдакон					
2020с	2021с	2020с	2021с	2020с	2021с	2020с	2021с	2020с	2021с	2020с	2021с	2020с	2021с	2020с	2021с	
ш.Хучанд	59,8	76,0	47,7	63,6	79,4	34,4	40,6	34,3	53,5	75,8	68,4	95,2	70,2	100,6	108,7	144,9
ш.Гулистон	36,2	39,4	38,8	47,3	36,2	26,2	42,8	51,4	30,4	34,3	17,6	13,7	31,6	33,0	36,8	42,8
ш.Истиқлол	17,3	16,5	18,4	14,5	6,0	3,8	12,7	20,6	7,8	5,0	—	—	27,9	20,2	14,8	14,6
ш.Бустон	48,8	58,6	47,1	49,1	53,8	12,1	21,5	34,3	47,0	54,9	73,6	98,5	54,6	70,9	43,8	59,6
н.Ашт	50,4	45,3	42,5	39,7	39,5	23,9	44,0	43,2	43,5	38,7	42,9	47,1	48,4	37,6	47,6	46,9
н.Айнӣ	60,6	62,1	83,6	83,7	40,5	25,5	55,2	53,8	31,1	37,0	17,9	23,3	62,3	59,1	69,4	74,9
н.Деваштич	58,2	55,8	64,1	50,2	43,1	32,6	78,4	58,2	60,4	41,3	56,6	66,8	50,3	51,7	37,8	60,1
н.Зафаробод	38,4	42,1	37,9	47,8	38,9	13,0	44,6	36,6	26,9	30,1	24,3	27,5	35,6	35,4	37,4	29,8
ш.Исфара	67,5	64,5	34,2	33,1	49,5	27,5	46,2	41,7	58,2	57,2	61,2	63,4	104,5	81,2	91,6	89,7
ш.Конибодом	61,0	60,2	50,7	51,9	27,8	3,6	55,8	52,0	64,2	65,5	41,8	48,1	79,8	67,0	60,9	55,0
н.Мастҷоҳ	58,2	62,6	45,5	48,0	87,4	86,9	123,8	81,5	52,3	52,4	49,1	42,4	63,0	72,9	77,3	105,1
н.Спитамен	56,8	62,7	22,8	31,3	26,0	19,5	88,0	136,5	85,9	107,6	95,4	111,1	45,7	28,2	50,2	46,8
ш.Панҷакент	76,5	81,3	67,0	81,0	95,4	71,2	22,8	16,1	67,6	66,1	66,0	91,6	83,9	72,7	78,4	78,7
н.Ҷ. Расулов	54,9	63,5	39,4	54,9	46,4	8,0	62,0	61,2	58,0	64,6	81,7	74,5	84,0	79,9	85,3	91,5
ш.Истаравшан	62,0	64,2	48,4	49,2	37,2	10,5	51,6	42,2	64,5	83,0	78,2	79,8	88,7	74,7	82,1	84,4
н.Б. Ғафуров	79,8	83,2	59,8	61,8	69,0	71,8	116,0	94,0	73,8	78,5	74,1	84,1	85,2	77,3	76,1	80,8
н.Шахристон	55,4	54,3	42,9	46,5	56,9	27,3	16,3	0,0	97,7	111,1	35,0	33,1	103,0	137,4	51,3	49,7
н.Қўҳ.Мастҷоҳ	13,0	16,4	10,8	12,5	—	—	—	—	1,9	13,8	—	—	24,4	21,3	6,7	18,0
Вил. Суғд	60,7	67,2	48,6	58,7	56,2	31,8	51,2	46,5	53,7	64,7	61,7	70,5	69,6	66,1	67,3	73,6

1. Дохил карда шудааст: терапевтӣ, меъдаю руда, эндокринологӣ, хун. нефрологӣ, ревматологӣ, пулмонологӣ, барқароркунӣ,
 2. Дохил карда шудааст: ҷарроҳӣ, нейрочарроҳӣ, ҷарроҳии қафаси сина, ҷарроҳии дил, ҷарроҳии раг, травматологӣ, сӯхтагӣ, ортопедӣ, урологӣ, стоматологӣ, проктологӣ, ҷарроҳии фасоднок

Ғоизи истифодабарии катҳо вилояти Ҳатлон

Минтақаҳо	Ҳамаи катҳо дар охири сол		Аз ҷумла, барои беморони:													
			дарунии ¹		сиroyти				ҷарроҳии ²				ҳомилидорон ва таваллуд		атфол	
	2020с	2021с	2020с	2021с	2020с	2021с	2020с	2021с	2020с	2021с	2020с	2021с	2020с	2021с	2020с	2021с
ш. Норақ	41,5	39,9	29,6	29,7	10,5	4,9	13,0	4,5	22,2	18,0	38,4	35,0	76,2	85,9	61,4	71,8
ш. Бохтар	53,0	60,4	37,6	50,8	91,6	5,3	4,6	10,4	32,9	62,1	36,3	50,2	125,0	137,8	91,4	126,1
н. Ваҳш	25,8	20,7	26,8	20,7	21,0	5,9	4,7	4,3	11,9	15,5	28,4	—	41,8	42,6	30,1	29,1
н. Хуросон	46,5	43,7	43,4	38,9	15,6	15,2	11,5	7,1	49,1	27,9	34,8	24,1	93,3	89,5	29,8	37,4
н. Дӯсти	40,9	44,0	41,1	42,6	21,3	23,3	12,2	23,3	24,1	25,5	34,2	39,2	97,2	89,5	42,4	57,1
н. Кубодиён	70,0	68,4	35,3	36,0	54,9	29,7	24,7	51,4	64,4	73,4	65,1	91,5	149,6	99,7	66,0	81,9
н. Ҷ. Балхӣ	24,4	28,4	17,5	30,9	14,9	9,4	4,4	8,5	22,5	24,2	14,8	18,5	52,8	40,1	23,7	28,1
н. Кӯшиён	28,2	29,1	32,7	33,9	31,9	21,4	14,5	9,8	8,2	9,7	28,1	29,3	52,1	67,8	19,1	20,3
н. А. Чомӣ	49,7	45,5	34,8	47,7	61,7	22,0	12,6	6,6	55,9	54,6	36,0	29,8	93,6	63,6	33,0	36,7
н. Ҷайхун	30,5	30,9	27,3	28,6	25,1	6,1	4,5	2,7	23,2	27,5	23,9	29,7	60,3	52,2	23,2	24,5
н. Панҷ	23,0	21,8	10,1	8,4	9,1	14,8	21,3	31,4	23,9	20,3	64,0	66,3	64,7	57,6	9,7	8,1
н. Шаҳритус	24,3	24,4	10,3	14,8	45,4	22,3	9,4	49,4	19,9	25,0	—	—	58,0	33,2	20,5	17,1
н. Евои	62,4	61,5	51,3	50,4	40,5	35,3	11,7	11,6	47,0	59,9	49,5	62,7	107,8	81,4	79,2	79,6
ш. Кӯлоб	52,7	52,5	36,8	56,4	13,5	4,9	4,9	4,5	37,3	36,1	28,1	73,7	177,5	149,1	53,8	84,6
н. Кӯлоб	41,0	—	35,5	—	49,0	—	—	—	22,6	—	—	—	48,4	—	—	51,9
н. Восеъ	36,6	36,8	28,6	22,9	12,3	5,7	13,0	7,3	19,4	35,9	15,3	48,8	116,5	118,0	35,2	37,3
н. Данғара	32,1	33,6	12,7	16,9	38,4	19,8	16,3	20,1	18,1	32,1	22,4	34,9	71,9	60,2	29,4	28,7
н. Мӯминобод	22,0	19,0	23,9	18,6	10,6	11,4	3,6	11,3	16,7	11,2	48,1	56,8	37,5	35,6	14,1	14,3
н. М.С. Ҳамадонӣ	32,0	28,5	14,2	11,9	23,8	7,7	3,7	6,1	34,7	32,0	17,2	19,0	69,3	67,5	36,4	27,2
н. Фарҳор	46,2	46,9	56,7	77,1	20,3	14,7	4,5	24,5	22,1	29,8	44,8	52,0	110,5	92,0	52,9	38,7
н. Темурмалик	23,3	30,6	22,9	50,7	17,1	15,0	6,3	19,9	5,6	4,7	28,3	24,3	69,0	61,9	32,6	31,2
н. Ховалинг	19,4	20,1	24,9	32,7	35,5	26,5	—	—	14,5	18,5	—	—	21,7	15,1	5,0	5,9
н. Ш. Шохин	19,6	22,0	8,6	9,2	17,3	21,1	—	—	10,3	17,7	—	—	26,6	25,1	22,2	25,3
н. Балҷувон	22,2	60,4	24,0	135,2	25,5	24,7	—	—	17,0	28,4	—	—	16,6	20,3	19,9	22,0
ш. Леваконт	14,6	23,1	14,4	20,0	5,8	2,9	—	—	7,9	28,1	—	—	48,8	48,6	13,1	20,2
н. Н. Хусрав	11,1	8,8	5,6	3,3	26,1	2,1	—	—	3,9	5,8	—	—	24,5	23,5	5,2	8,1
Вил. Ҳатлон	38,5	41,2	28,7	37,3	28,0	17,4	9,9	15,5	27,8	35,0	33,0	43,6	83,3	75,4	33,9	39,7

1. Дохил карда шудааст: терапевтӣ, меъдаю руда, эндокринологӣ, хун. нефрологӣ, ревматологӣ, пулмонологӣ, барқароркунӣ,
2. Дохил карда шудааст: ҷарроҳӣ, нейроҷарроҳӣ, ҷарроҳии қафаси сина, ҷарроҳии дил, ҷарроҳии раг, травматологӣ, сӯхтагӣ, ортопедӣ, урологӣ, стоматологӣ, проктологӣ, ҷарроҳии фасоднок

Фоидаи истифодабарии катхо ВМКБ

Минтақаҳо	Ҳамаи катхо		Аз ҷумла, барои беморон бо бемориҳои:													
	дар охири сол		даруни ¹		сироҷи ¹				ҷарроҳи ²				ҳомиладорон ва таваллуд		афғол	
					калонсолон		қўдакон		калонсолон		қўдакон					
	2020с	2021с	2020с	2021с	2020с	2021с	2020с	2021с	2020с	2021с	2020с	2021с	2020с	2021с	2020с	2021с
ш. Хоруғ	52,1	57,2	43,6	54,6	172,3	35,2	31,9	31,3	41,0	38,2	14,1	26,1	51,0	36,7	35,9	71,3
н. Ваҷ	46,3	40,6	50,2	47,5	36,5	24,1	—	—	50,6	37,4	—	—	40,2	53,6	49,8	37,2
н. Ишкошим	56,3	54,7	74,2	95,2	96,4	14,0	—	—	56,0	48,7	—	—	—	46,0	33,6	28,2
н. Дарвоз	31,9	30,8	45,6	36,2	18,3	10,1	—	—	25,3	35,6	—	—	41,1	15,1	18,8	18,3
н. Мурғоб	53,6	50,6	88,4	86,5	75,8	57,6	—	—	36,9	34,3	—	—	—	—	34,7	34,0
н. Роштқалъа	33,0	29,2	31,2	28,7	41,7	24,6	—	—	43,7	44,5	—	—	16,0	12,9	29,0	21,0
н. Рӯшон	32,3	34,0	40,5	40,0	33,0	16,0	—	—	39,8	42,5	—	—	36,5	31,5	17,2	25,4
н. Шӯғнон	44,5	38,1	44,0	39,1	115,0	66,9	—	—	34,2	31,5	—	—	21,2	62,7	28,2	26,8
ВМКБ	47,0	47,8	49,1	51,2	74,7	29,9	31,9	37,6	44,0	38,9	13,1	26,1	37,6	37,8	31,5	38,6

1, Дохил карда шудааст: терапевтӣ, меъдаю руда, эндокринологӣ, хун, нефрологӣ, ревматологӣ, пулмонологӣ, барқароркунӣ,
2, Дохил карда шудааст: ҷарроҳӣ, нейроҷарроҳӣ, ҷарроҳии қафаси сина, ҷарроҳии дил, ҷарроҳии рағ, травматологӣ, сӯхтагӣ, ортопедӣ, урологӣ, стоматологӣ, проктологӣ, ҷарроҳии фасоднок

Сукунати миёнаи беморон дар статсионар (шумораи рӯзҳо)

Минтақаҳо	Ҳамаи катҳо дар охири сол				
	2005с	2010с	2015с	2020с	2021с
ш. Душанбе	11	9	8	8	8
ШНТЧ	14	10	9	9	9
ш.Рогун	8	7	5	5	6
н.Варзоб	6	5	5	8	5
н.Рашт	13	10	11	9	9
ш.Хисор	9	7	6	5	5
н.Лахш	10	8	8	7	7
н.Нуробод	14	12	10	10	10
ш. Ваҳдат	13	8	7	7	7
н. Рӯдакӣ	8	7	6	6	6
н. Сангвор	13	9	8	7	6
н.Тоҷикобод	14	12	10	7	7
ш.Турсунзода	10	8	8	7	8
н.Файзобод	11	7	7	5	6
н.Шаҳринав	8	5	7	7	7
Вил.Суғд	13	10	10	9	10
Вил. Хатлон	12	8	7	7	7
ВМКБ	15	11	10	10	9
Ҷумҳурӣ	12	10	9	8	9

Сукунати миёнаи беморон дар статсионар (шумораи рӯзҳо) вилояти Суғд

Минтақаҳо	Ҳамаи катҳо дар охири сол				
	2005с	2010с	2015с	2020с	2021с
ш.Хучанд	15	12	11	10	11
ш.Гулистон	11	9	8	9	9
ш.Истиклол	12	8	9	8	9
ш.Бустон	13	11	10	9	9
н.Ашт	11	9	8	7	7
н.Айнӣ	14	12	11	12	12
н.Деваштич	13	10	9	7	8
н.Зафаробод	12	10	9	7	8
ш.Исфара	11	9	10	9	9
ш.Конибодом	13	11	11	10	10
н.Мастҷоҳ	13	9	8	9	9
н.Спитамен	10	8	8	7	8
ш.Панҷакент	14	11	9	9	10
н.Ҷ. Расулов	10	9	8	8	8
ш.Истаравшан	11	9	9	9	9
н.Б. Гафуров	11	9	9	9	9
н.Шахристон	9	8	8	7	7
н.Кӯҳ.Мастҷоҳ	12	8	7	5	5
Вил.Суғд	13	10	10	9	10

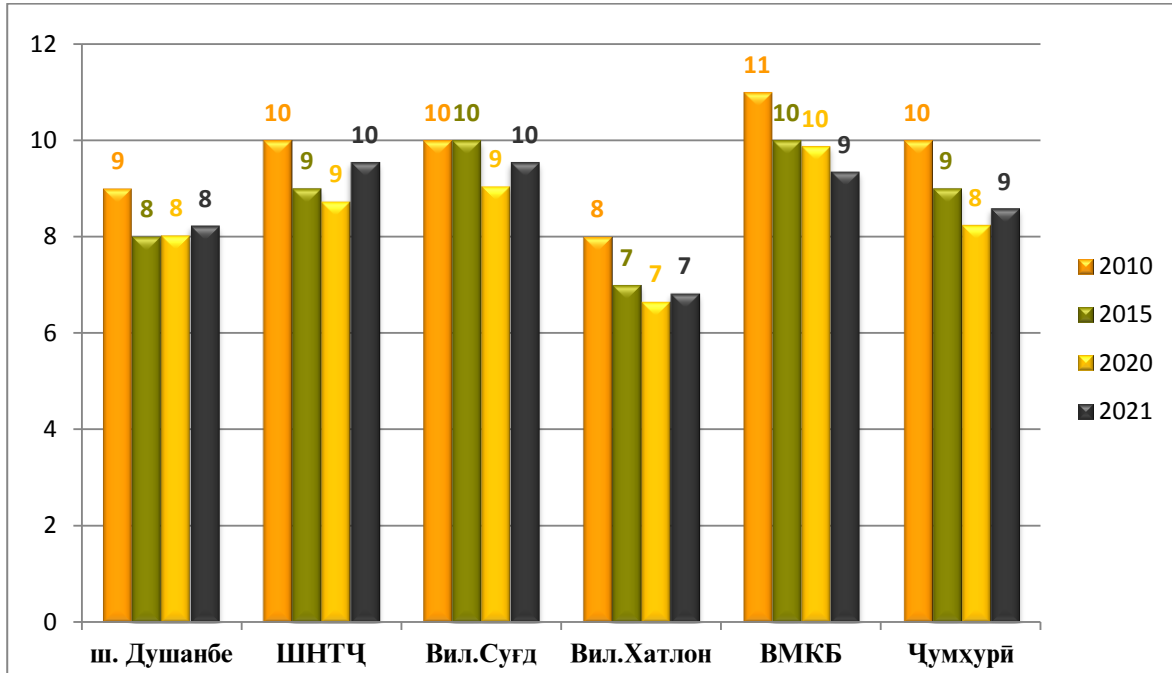
Сукунати миёнаи беморон дар статсионар (шумораи рӯзҳо) вилояти Хатлон

Минтақаҳо	Ҳамаи катҳо дар охири сол				
	2005с	2010с	2015с	2020с	2021с
ш. Норақ	13	8	7	7	7
ш. Боҳтар	12	8	9	9	9
н. Вахш	12	9	7	7	7
н. Хуросон	11	8	8	6	7
н. Дустӣ	13	10	8	8	8
н. Қубодиен	9	7	6	5	6
н. Ҷ.Балхӣ	11	7	7	5	5
н.Кушониён	9	8	6	5	6
н. А. Ҷомӣ	8	6	6	6	6
н. Ҷайхун	10	7	6	6	6
н. Панҷ	9	7	6	6	6
н. Шаҳритус	8	6	5	5	5
н. Евон	11	8	7	7	7
ш. Кӯлоб	17	12	8	8	7
н. Кӯлоб	10	9	7	8	6
н. Восеъ	12	9	6	6	5
н. Данғара	9	7	7	6	6
н. Мӯъминобод	14	9	7	6	5
н.М.С.Ҳамадонӣ	19	11	5	6	6
н. Фарҳор	14	10	8	8	9
н. Темурмалик	13	10	8	7	8
н. Ховалинг	10	8	7	7	8
н. Ш.Шоҳин	14	11	8	7	7
н. Балҷувон	13	9	9	7	24
ш. Левакант	10	8	7	5	5
н. Н. Хусрав	13	8	6	5	4
Вил. Хатлон	12	8	7	7	7

Сукунати миёнаи беморон дар статсионар (шумораи рӯзҳо) ВМКБ

Минтақаҳо	Ҳамаи катҳо дар охири сол				
	2005с	2010с	2015с	2020с	2021с
ш. Хоруғ	16	12	10	11	10
н. Ванҷ	13	14	10	9	10
н. Ишкошим	12	9	8	8	8
н. Дарвоз	11	10	8	7	7
н. Мурғоб	15	11	10	9	9
н. Роштқалъа	14	10	9	9	8
н. Рӯшон	13	10	9	8	8
н. Шуғнон	16	12	10	11	11
ВМКБ	15	11	10	10	9

Сукунати миёнаи беморон дар статсионар (шумораи рӯзҳо)



Фаъолияти чарроҳӣ дар муассисаҳо

Минтақаҳо	Шумораи чарроҳҳои дар статсионар гузарондашуда, хамагӣ		аз ҷумла, кӯдакони то 17-сола		Шумораи чарроҳишудагони дар статсионар фавтида, хамагӣ		Вазни хоси баъди чарроҳӣ дар статсионар фавтидагон		Шумораи чарроҳҳои абдоминалии дар статсионар гузаронида шуда, хамагӣ		аз ҷумла, кӯдакони то 17-сола	
	2020с	2021с	2020с	2021с	2020с	2021с	2020с	2021с	2020с	2021с	2020с	2021с
ш. Душанбе	53076	73261	10127	15734	107	249	0,2	0,3	11062	14260	2340	3071
Аз ҷумла: Р.Т. ш. Душанбе	17991	26598	2239	5599	24	93	0,1	0,3	5086	6579	677	993
ШНТЧ	21237	21124	7224	8874	12	9	0,1	0,04	5320	6170	1616	2534
ш. Рогун	211	279	80	127	—	1	—	0,4	69	124	26	55
н. Варзоб	38	86	12	36	—	—	—	—	26	52	—	27
н. Рашид	1882	1472	1256	1055	4	—	0,2	—	341	206	144	206
ш. Ҳисор	4927	5023	2514	2962	—	—	—	—	1110	872	228	292
н. Лахш	346	311	200	137	1	1	0,3	0,3	170	238	78	125
н. Нуробод	248	177	80	67	—	1	—	0,6	175	148	71	67
ш. Ваҳдат	2855	3200	580	1258	—	—	—	—	699	1377	191	590
н. Рӯдакӣ	2862	2553	688	983	—	—	—	—	672	577	115	241
н. Сангвор	110	100	63	31	—	—	—	—	70	89	42	27
н. Тоҷикобод	87	289	29	208	—	—	—	—	87	218	29	161
ш. Турсунзода	5991	5610	1354	1573	6	3	0,1	0,1	1306	1497	418	421
н. Файзобод	504	665	144	222	1	—	0,2	—	242	353	122	166
н. Шаҳринав	775	968	224	215	—	1	—	0,1	353	419	152	156
Муасс. ҷумх., ШНТЧ	401	391	—	—	—	2	—	0,5	—	—	—	—
Вил. Сугд	42434	50038	11428	14970	61	74	0,1	0,1	10606	12472	3663	5091
Вил. Хатлон	27153	29520	7211	8962	58	63	0,2	0,2	10746	11088	3871	4308
ВМКБ	3997	3873	776	1056	—	6	—	0,2	682	595	87	172
Ҷумхурий	147897	177816	36766	49596	238	401	0,2	0,2	38416	44585	11577	15176

Фаъолияти чарроҳӣ дар муассисаҳои вилояти Суғд

Минтақаҳо	Шумораи чарроҳиҳои дар статсионар гузарондашуда, ҳамагӣ		аз ҷумла, кӯдакони то 17-сола		Шумораи чарроҳишудагони дар статсионар фавтида, ҳамагӣ		Ҷоизи баъди чарроҳӣ дар статсионар фавтидагон	
	2020с	2021с	2020с	2021с	2020с	2021с	2020с	2021с
ш.Хучанд	14289	18565	3031	4598	39	44	0,3	0,2
ш.Гулистон	219	342	64	188	—	—	—	—
ш.Истиклол	27	—	27	—	—	—	—	—
ш.Бустон	1652	1740	154	200	1	—	0,1	—
н.Ашт	1342	1273	491	454	—	—	—	—
н.Айнӣ	466	397	98	102	2	1	0,4	0,3
н.Деваштич	2239	2813	824	566	1	—	—	—
н.Зафаробод	574	670	170	247	1	1	0,2	0,1
ш.Исфара	2734	2961	878	1696	4	4	0,1	0,1
ш.Конибодом	2219	2687	602	1013	—	—	—	—
н.Мастҷоҳ	1727	974	842	168	—	—	—	—
н.Спитамен	1467	1677	607	443	—	1	—	0,1
ш.Панҷакент	5127	5923	1504	1640	—	1	—	—
н.Ҷ. Расулов	1387	1757	432	779	3	3	0,2	0,2
ш.Истаравшан	3467	4190	1018	1214	3	3	0,1	0,1
н.Б. Ғафуров	3003	3441	448	1267	7	16	0,2	0,5
н.Шаҳристон	491	573	238	347	—	—	—	—
н.Кӯҳ.Мастҷоҳ	4	55	—	48	—	—	—	—
Вил. Суғд	42434	50038	11428	14970	61	74	0,1	0,1

Фаъолияти чарроҳӣ дар муассисаҳои вилояти Хатлон

Минтақаҳо	Шумораи чарроҳиҳои дар статсионар гузарондашуда, ҳамагӣ		аз ҷумла, кӯдакони то 17-сола		Шумораи чарроҳишудагони дар статсионар фавтида, ҳамагӣ		Ҷои баъди чарроҳӣ дар статсионар фавтидагон	
	2020с	2021с	2020с	2021с	2020с	2021с	2020с	2021с
ш. Норақ	438	524	118	201	—	8	—	1,5
ш. Бохтар	5602	6629	1233	1848	18	25	0,3	0,4
н. Вахш	377	201	196	118	—	—	—	—
н. Хуросон	500	112	121	13	2	1	0,4	0,9
н. Дӯстӣ	785	759	195	207	2	4	0,3	0,5
н. Кубодиён	3316	3305	1204	1236	2	2	0,1	0,1
н. Ҷ. Балхӣ	1221	1511	337	446	7	2	0,6	0,1
н. Кушонӣён	570	311	209	188	—	—	—	—
н. А. Ҷомӣ	1046	911	208	307	—	—	—	—
н. Чайхун	895	1268	201	587	3	1	0,3	0,1
н. Панҷ	1031	1026	346	391	1	—	0,1	—
н. Шаҳритус	725	576	137	164	—	—	—	—
н. Евон	2454	3165	875	1112	2	3	0,1	0,1
ш. Кӯлоб	2995	4646	363	598	9	8	0,3	0,2
н. Кӯлоб	83	85	34	—	—	—	—	—
н. Восеъ	604	31	220	16	—	—	—	—
н. Данғара	569	810	132	407	3	—	0,5	—
н. Муъминобод	181	243	81	152	—	—	—	—
н. М. С. Ҳамадонӣ	1059	1037	254	262	2	—	0,2	—
н. Фархор	600	631	246	285	—	1	—	0,2
н. Темурмалик	263	72	63	22	—	—	—	—
н. Ховалинг	261	129	33	46	—	1	—	0,8
н. Ш. Шохин	67	41	14	13	—	—	—	—
н. Балҷувон	12	12	5	6	—	—	—	—
ш. Леваконт	272	226	49	61	1	1	0,4	0,4
н. Н. Хурав	115	27	32	24	—	—	—	—
Вил. Хатлон	27153	29520	7211	8962	58	63	0,2	0,2

Ҷаъолияти ҷарроҳӣ дар муассисаҳои ВМКБ

Минтақаҳо	Шумораи ҷарроҳихон дар статсионар гузарондашуда, ҳамагӣ		аз ҷумла, кӯдакони то 17-сола		Шумораи ҷарроҳишудагони дар статсионар фавтида, ҳамагӣ		Ҷоизи баъди ҷарроҳӣ дар статсионар фавтидагон	
	2020с	2021с	2020с	2021с	2020с	2021с	2020с	2021с
ш. Хоруг	2851	2795	222	536	—	6	—	0,2
н. Ванҷ	221	243	66	119	—	—	—	—
н. Ишқошим	299	240	120	163	—	—	—	—
н. Дарвоз	184	160	155	50	—	—	—	—
н. Мурғоб	95	86	21	10	—	—	—	—
н. Роштқалъа	37	80	14	39	—	—	—	—
н. Рӯшон	217	197	127	110	—	—	—	—
н. Шуғнон	93	72	51	29	—	—	—	—
ВМКБ	3997	3873	776	1056	—	6	—	0,2

Фавти баъдичарроҳӣ дар стационарҳо

ҳангоми кӯмаки фаврии чарроҳӣ

Минтақаҳо	Чарроҳӣ карда шуд				аз онҳо, фавтиданд				бо % ба миқдори чарроҳишудагон			
	Ҳамагӣ		аз 24 соат дертар оварда шудагон		Ҳамагӣ		аз 24 соат дертар оварда шудагон		Ҳамагӣ		аз 24 соат дертар оварда шудагон	
	2020с	2021с	2020с	2021с	2020с	2021с	2020с	2021с	2020с	2021с	2020с	2021с
ш. Душанбе	7107	9149	2344	3283	4	30	—	7	0,1	0,3	—	0,2
ШНТЧ	4223	5530	1111	2174	4	—	—	—	0,1	—	—	—
ш.Роғун	85	119	46	46	—	—	—	—	—	—	—	—
н.Варзоб	21	42	6	30	—	—	—	—	—	—	—	—
н.Рашт	413	462	62	71	3	—	—	—	0,7	—	—	—
ш.Ҳисор	1002	775	100	43	—	—	—	—	—	—	—	—
н.Лахш	169	238	12	140	—	—	—	—	—	—	—	—
н.Нуробод	143	148	73	54	—	—	—	—	—	—	—	—
ш. Ваҳдат	500	968	76	679	—	—	—	—	—	—	—	—
н. Рӯдакӣ	457	403	324	293	—	—	—	—	—	—	—	—
н. Сангвор	45	90	13	26	—	—	—	—	—	—	—	—
н.Точикобод	87	218	13	136	—	—	—	—	—	—	—	—
ш.Турсунзода	722	1376	161	417	—	—	—	—	—	—	—	—
н.Файзобод	242	348	—	—	1	—	—	—	0,4	—	—	—
н.Шаҳринав	337	343	225	239	—	—	—	—	—	—	—	—
Вил. Сӯғд	7757	8526	1423	1471	9	20	6	4	0,1	0,2	0,4	0,3
Вил. Хатлон	9750	9653	2202	3139	10	16	5	16	0,1	0,2	0,2	0,5
ВМКБ	563	600	72	146	—	5	—	—	—	0,8	—	—
Ҷумхури	29400	33458	7152	10213	27	71	11	27	0,1	0,2	0,2	0,3

Кӯмаки фаврии ҷарроҳӣ

Шумораи ҷарроҳии фаврӣ ва фавт дар шаҳру вилоятҳои Ҷумҳурии Тоҷикистон

Минтақаҳо	Ногузаронадагии шадиди рӯдаҳо				Илтиҳоби шадиди кӯррӯда				Заҳми шиқофи меъда ва рӯдаи 12-ангушта				Хунравихои меъдаю рӯда			
	шумораи ҷарроҳӣ		шумораи фавт		шумораи ҷарроҳӣ		шумораи фавт		шумораи ҷарроҳӣ		шумораи фавт		шумораи ҷарроҳӣ		шумораи фавт	
	2020с	2021с	2020с	2021с	2020с	2021с	2020с	2021с	2020с	2021с	2020с	2021с	2020с	2021с	2020с	2021с
Душанбе	202	229	4	8	2727	3610	—	1	258	221	—	3	177	126	—	5
ШНТҚ	81	86	2	—	3197	3608	—	—	67	81	1	—	15	1	—	—
Вилояти Сугд	220	217	6	6	5684	6327	—	2	180	120	—	1	29	14	1	1
Вилояти Хатлон	119	93	5	8	5550	5603	1	2	98	57	1	—	37	6	1	—
ВМКБ	26	24	—	2	336	385	—	—	27	22	—	1	6	17	—	—
Ҷумҳурӣ	648	649	17	24	17494	19533	1	5	630	501	2	5	264	164	2	6

Минтақаҳо	Ҷурраи кисисуда				Илтиҳоби шадиди талхадон				Панкреатити шадид				Ҳомиладории хоричибаҷадонӣ			
	шумораи ҷарроҳӣ		шумораи фавт		шумораи ҷарроҳӣ		шумораи фавт		шумораи ҷарроҳӣ		шумораи фавт		шумораи ҷарроҳӣ		шумораи фавт	
	2020с	2021с	2020с	2021с	2020с	2021с	2020с	2021с	2020с	2021с	2020с	2021с	2020с	2021с	2020с	2021с
Душанбе	1355	2366	—	4	1898	2071	—	4	117	69	—	5	373	457	—	—
ШНТҚ	461	705	1	—	300	854	—	—	6	79	—	—	96	116	—	—
Вилояти Сугд	663	838	—	—	778	827	—	5	35	29	2	5	168	154	—	—
Вилояти Хатлон	2707	2843	—	2	1090	930	2	3	16	13	—	1	133	108	—	—
ВМКБ	73	84	—	—	74	47	—	—	2	3	—	2	19	18	—	—
Ҷумҳурӣ	5259	6836	1	6	4140	4729	2	12	176	193	2	13	789	853	—	—

Кӯмаки фаврии ҷарроҳӣ

Вазни хоси бемороне, ки ба стационар баъди 24 соати оғози беморӣ оварда шудаанд

Минтақаҳо	Ногузаронандагии шадиди рӯдаҳо		Илтиҳоби шадиди кӯррӯда		Заҳми шикофи меъда ва рӯдаи 12-ангушта		Хунравиҳои меъдаю рӯда	
	2020с	2021с	2020с	2021с	2020с	2021с	2020с	2021с
Душанбе	15,8	34,5	18,2	31,6	38,0	22,6	47,5	23,0
ШНТҚ	33,3	40,7	26,7	47,3	32,8	25,9	60,0	100,0
Вилояти Сугд	32,3	42,9	15,0	13,7	16,7	12,5	55,2	35,7
Вилояти Хатлон	39,5	51,6	19,8	18,9	24,5	10,5	73,0	33,3
ВМКБ	3,8	8,3	19,3	33,2	11,1	9,1	—	5,9
Ҷумҳурӣ	27,5	39,6	19,2	25,1	28,1	18,8	51,5	23,2

Минтақаҳо	Ҷурраи қиссишуда		Илтиҳоби шадиди талҳадон		Панкреатити шадид		Ҳомиладории хориҷибачадонӣ	
	2020с	2021с	2020с	2021с	2020с	2021с	2020с	2021с
Душанбе	28,6	44,8	58,2	39,0	0,9	13,0	37,8	23,4
ШНТҚ	23,0	31,8	24,7	19,4	33,3	—	16,7	16,4
Вилояти Сугд	19,5	15,0	37,7	38,5	60,0	37,9	7,7	23,4
Вилояти Хатлон	23,3	50,8	26,6	51,5	37,5	92,3	59,4	83,3
ВМКБ	1,4	3,6	—	—	—	—	10,5	55,6
Ҷумҳурӣ	23,8	41,8	42,5	37,4	17,0	16,6	31,8	30,7

Фавти баъдичарроҳӣ ҳангоми бемориҳои кӯмаки фаврии ҷарроҳиро талабкунанда
(ба % ба миқдори ҷарроҳишудагон)

Минтақаҳо	Ногозаронандагии шадиди рӯдаҳо		Илтиҳоби шадиди кӯррӯда		Заҳми шикофи меъда ва рӯдаи 12-ангушта		Хушравихои меъдаю рӯда	
	2020с	2021с	2020с	2021с	2020с	2021с	2020с	2021с
Душанбе	2,0	3,5	—	0,03	—	1,4	—	4,0
ШНТҚ	2,5	—	—	—	1,5	1,4	—	—
Вилояти Суғд	2,7	2,8	—	0,03	—	0,8	3,4	7,1
Вилояти Хатлон	4,2	8,6	0,02	0,04	1,0	—	2,7	—
ВМКБ	—	8,3	—	—	—	4,5	—	—
Ҷумҳурӣ	2,6	3,7	0,01	0,03	0,3	1,0	0,8	3,7

Минтақаҳо	Ҷурраи киссишуда		Илтиҳоби шадиди талҳадон		Панкреатити шадид		Ҳомиладории хоричибачадонӣ	
	2020с	2021с	2020с	2021с	2020с	2021с	2020с	2021с
Душанбе	—	0,2	—	0,2	—	7,2	—	—
ШНТҚ	0,2	—	—	—	—	—	—	—
Вилояти Суғд	—	—	—	0,6	5,7	17,2	—	—
Вилояти Хатлон	—	0,1	0,2	0,3	—	7,7	—	—
ВМКБ	—	—	—	—	—	66,7	—	—
Ҷумҳурӣ	0,02	0,09	0,05	0,25	1,1	6,7	—	—

Фавт аз бемориҳои алоҳида дар беморхона
(ба 100 беморони синну соли мувофиқ)

Минтақаҳо	Ҳамагӣ			
	калонсолон		кӯдакони 0-17 сола	
	2020с	2021с	2020с	2021с
ш. Душанбе	0,9	0,4	2,1	1,5
аз ҷумла: Р.Т. ш.Душанбе*	0,5	0,4	2,4	1,3
ШНТЧ	1,1	0,4	5,2	1,9
ш.Роғун	1,6	0,7	—	3,1
н.Варзоб	0,4	0,2	2,8	—
н.Рашт	0,5	0,4	2,6	1,6
ш.Ҳисор	0,4	0,2	5,4	2,0
н.Лахш	0,1	0,5	2,3	5,3
н.Нуробод	0,4	0,2	2,5	2,2
ш. Ваҳдат	0,2	0,4	2,8	2,6
н. Рӯдакӣ	0,5	0,1	1,1	2,1
н. Сангвор	0,5	0,4	2,4	2,2
н.Точикобод	0,8	0,5	2,0	0,9
ш.Турсунзода	0,6	0,7	5,4	1,9
н.Файзобод	0,6	0,2	2,8	2,0
н.Шаҳринав	0,6	0,4	1,1	2,4
Вил. Суғд	1,1	0,4	1,7	1,0
Вил. Хатлон	1,3	0,4	2,3	3,3
ВМКБ	0,5	0,4	0,8	0,4
Ҷумҳурии	0,6	0,4	1,9	1,6

*Раёсати тандурустии ш. Душанбе

Ғавт аз бемориҳои алоҳида дар беморхонаҳои вилояти Суғд
(ба 100 беморони синну соли мувофиқ)

Минтақаҳо	Ҳамагӣ			
	калонсолон		кӯдакони 0-17 сола	
	2020с	2021с	2020с	2021с
ш.Хучанд	0,2	0,6	0,1	1,6
ш.Гулистон	—	0,2	—	0,1
ш.Истиқлол	0,6	—	1,2	1,5
ш.Бустон	0,7	0,2	1,5	0,2
н.Ашт	0,5	0,4	0,6	1,1
н.Айнӣ	0,3	0,4	1,3	0,6
н.Деваштич	0,5	0,3	1,7	1,1
н.Зафаробод	0,7	0,2	0,7	1,2
ш.Исфара	0,4	0,3	1,1	0,7
ш.Конибодом	0,4	0,3	0,6	0,8
н.Мастҷох	0,6	0,3	1,0	0,6
н.Спитамен	0,3	0,5	1,2	0,7
ш.Панҷакент	0,5	0,2	0,6	1,2
н.Ҷ. Расулов	0,5	0,3	1,4	0,8
ш.Истаравшан	0,3	0,2	0,4	1,2
н.Б. Ғафуров	0,5	0,3	0,9	0,3
н.Шахристон	0,1	0,3	1,2	2,1
н.Кӯҳ.Мастҷох	0,5	0,3	3,0	1,7
Вил. Суғд	1,1	0,4	1,7	1,0

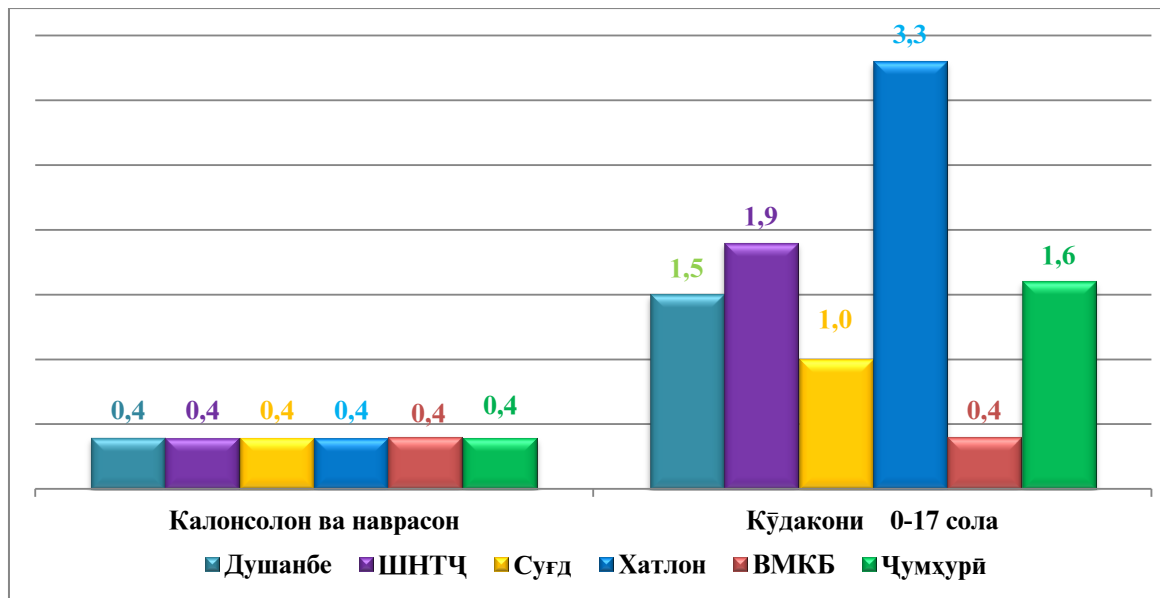
Ғавт аз бемориҳои алоҳида дар беморхонаҳои вилояти Ҳатлон
(ба 100 беморони синну соли мувофиқ)

Минтақаҳо	Ҳамагӣ			
	калонсолон		кӯдакони 0-17 сола	
	2020с	2021с	2020с	2021с
ш. Норақ	0,6	1,4	2,4	1,9
ш. Бохтар	0,7	0,7	2,1	3,0
н. Вахш	0,3	0,6	2,3	1,0
н. Хуросон	0,3	0,8	4,2	31,5
н. Дӯстӣ	0,5	0,4	2,0	3,4
н. Кубодиен	0,4	0,2	4,8	1,9
н. Ҷ. Балхӣ	0,3	0,3	3,9	2,6
н. Кушониён	0,4	0,1	2,2	2,1
н. А. Ҷомӣ	0,3	0,5	4,7	4,9
н. Ҷайхун	0,3	0,2	1,9	3,6
н. Панҷ	0,5	0,3	5,6	2,0
н. Шаҳритус	0,5	0,7	1,9	5,8
н. Евои	0,5	0,3	3,5	1,5
ш. Кӯлоб	0,3	0,6	0,8	3,1
н. Кӯлоб	0,3	0,5	2,5	4,1
н. Восеъ	0,7	0,2	9,6	41,2
н. Данғара	0,3	0,3	2,4	6,3
н. Муъминобод	0,7	0,1	4,1	1,4
н. М. С. Ҳамадонӣ	—	0,4	1,6	4,9
н. Фархор	0,1	0,1	2,3	6,6
н. Темурмалик	0,3	0,2	6,9	11,8
н. Ховалинг	0,3	0,8	1,1	4,2
н. Ш. Шохин	0,3	0,4	1,2	2,6
н. Балҷувон	1,1	0,8	5,8	1,0
ш. Леваконт	0,3	0,3	—	9,6
н. Н. Хусрав	0,4	—	0,4	—
Вил. Ҳатлон	1,3	0,4	2,3	3,3

Ғавт аз бемориҳои алоҳида дар беморхонаҳои ВМКБ
(ба 100 беморони синну соли мувофиқ)

Минтақаҳо	Ҳамагӣ			
	калонсолон		кӯдакони 0-17 сола	
	2020с	2021с	2020с	2021с
ш. Хоруғ	0,2	0,5	0,2	0,5
н. Ванҷ	0,9	0,4	0,3	—
н. Ишқошим	0,4	0,3	0,5	0,3
н. Дарвоз	0,2	0,4	0,2	0,8
н. Мурғоб	0,1	0,3	—	0,6
н. Роштқалъа	0,3	—	—	—
н. Рӯшон	0,2	0,5	—	—
н. Шуғнон	—	0,1	0,2	—
ВМКБ	0,5	0,4	0,8	0,4

Фавт аз бемориҳои алоҳида дар беморхона дар соли 2021
(ба 100 беморони синну соли мувофиқ)

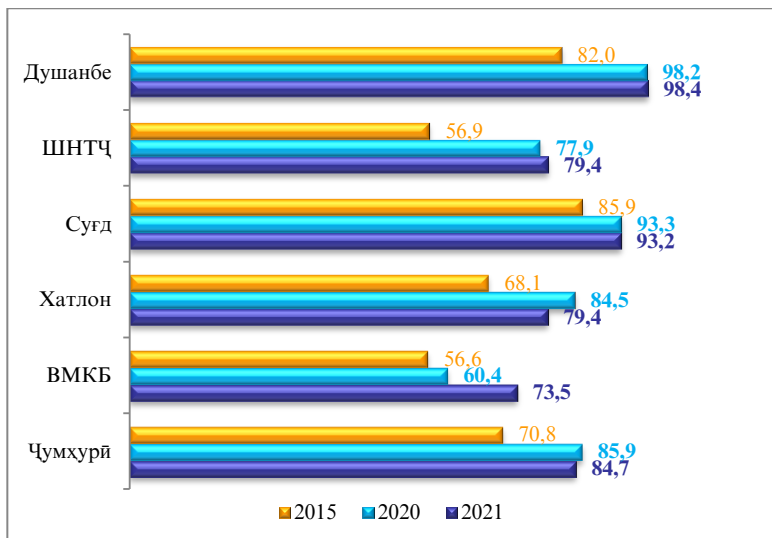


VIII. ХИЗМАТРАСОНИИ ТИББӢ БА МОДАРОН ВА КӮДАКОН

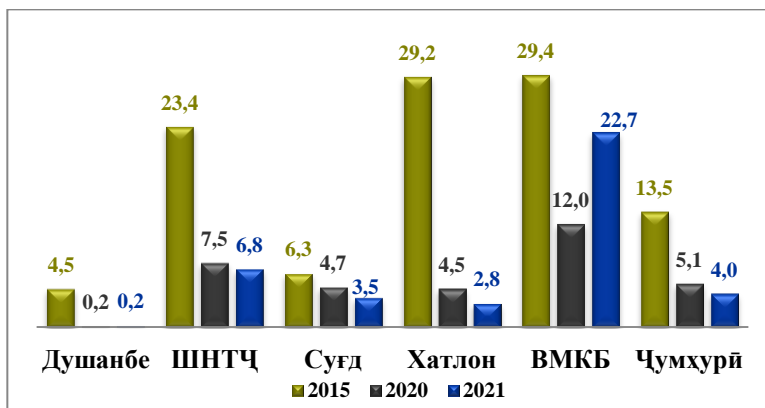
Хизматрасонии тиббӣ ба ҳомиладорон

Минтақаҳо	Тахти назорат гирифта шуд					
	Ҳомиладорон, ҳамагӣ		аз ҷумла, дар мӯҳлати			
			то 12 ҳафта (%)		баъд аз 22 ҳафта (%)	
	2020с	2021с	2020с	2021с	2020с	2021с
ш. Душанбе	19255	24735	98,2	98,4	0,2	0,2
ШНТЧ	62462	57112	77,9	79,4	7,5	6,8
ш.Роғун	1389	1663	72,2	78,3	9,4	5,8
н.Варзоб	2262	2207	87,5	88,4	4,2	2,2
н.Рашт	4223	2845	33,3	54,9	40,5	39,5
ш.Ҳисор	8795	8997	67,3	68,8	9,1	7,0
н.Лахш	322	1533	65,2	38,3	34,8	23,5
н.Нуробод	2817	2387	44,0	84,2	14,9	11,2
ш. Ваҳдат	10271	9970	86,7	86,6	3,6	4,0
н. Рӯдакӣ	14736	10018	85,0	84,3	2,9	1,3
н. Сангвор	645	532	86,4	90,8	5,3	4,1
н.Тоҷикобод	1340	1232	91,3	93,0	3,8	1,9
ш.Турсунзода	9120	9509	88,4	84,0	2,3	2,6
н.Файзобод	3124	2872	85,7	78,7	4,1	13,7
н.Шаҳринав	3418	3347	85,7	83,7	5,1	4,4
Вилояти Сӯғд	62011	59758	93,3	93,2	4,7	3,5
Вилояти Хатлон	100852	96723	84,9	79,4	4,5	2,8
ВМКБ	3548	3455	60,4	73,5	12,0	22,7
Ҷумҳурӣ	248128	241783	85,9	84,7	5,1	4,0

**Таҳти назорат фарогирии ҳомиладорон дар
мӯҳлатҳои барвақтӣ
(то 12 ҳафта, бо %)**



**Таҳти назорат фарогирии ҳомиладорон дар мӯҳлати баъд
аз 22 ҳафта, бо %**



Хизматрасонии тиббӣ ба ҳомиладорон дар вилояти Суғд

Минтақаҳо	Таҳти назорат гирифта шуд					
	Ҳомиладорон, ҳамагӣ		аз он ҷумла, дар мӯҳлати			
			то 12 ҳафта (%)		баъд аз 22 ҳафта (%)	
	2020с	2021с	2020с	2021с	2020с	2021с
ш.Хучанд	3886	4189	90,6	90,6	8,8	5,2
ш.Гулистон	1115	985	91,5	90,8	4,0	5,8
ш.Истиқлол	409	278	92,7	94,2	7,3	5,8
ш.Бустон	868	999	63,9	66,2	36,1	7,8
н.Ашт	4820	3213	95,9	94,9	1,1	1,8
н.Айнӣ	2082	1710	98,2	89,2	0,9	10,8
н.Деваштич	4715	4532	98,5	97,0	1,5	3,0
н.Зафаробод	2003	2036	91,7	96,3	2,0	2,0
ш.Исфара	4621	4496	93,2	89,8	1,6	2,0
ш.Конибодом	3483	3417	98,1	98,4	0,2	0,3
н.Мастҷоҳ	2927	3036	85,3	91,4	8,4	8,6
н.Спитамен	3384	3646	98,7	98,5	0,2	0,5
ш.Панҷакент	7955	7054	90,8	90,7	9,2	1,4
н.Ҷ. Расулов	2633	2550	91,5	93,8	2,7	2,5
ш.Истаравшан	6707	7235	98,2	97,6	0,1	0,2
н.Б. Ғафуров	8254	8212	95,1	95,2	4,9	4,8
н.Шаҳристон	1249	1320	88,9	94,0	11,1	3,0
н.Кӯҳ.Мастҷоҳ	900	850	56,1	58,8	33,3	36,5
Вилояти Суғд	62011	59758	93,3	93,2	4,7	3,5

Хизматрасонии тиббӣ ба ҳомиладорон дар вилояти Хатлон

Минтақаҳо	Таҳти назорат гирифта шуд					
	Ҳомиладорон, ҳамагӣ		аз ҷумла, дар мӯҳлати			
			то 12 ҳафта (%)		баъд аз 22 ҳафта (%)	
	2020с	2021с	2020с	2021с	2020с	2021с
ш. Норақ	1725	1757	94,5	94,5	1,7	1,5
ш. Бохтар	2505	2406	81,8	85,1	3,4	2,2
н. Вахш	4955	5011	91,0	76,0	1,7	1,4
н. Хуросон	4590	4022	90,3	63,2	3,0	6,4
н. Дӯстӣ	3503	3650	82,0	72,8	2,9	1,4
н. Қубодиён	6545	4656	85,1	71,7	7,6	6,3
н. Ҷ. Балхӣ	5827	5840	67,3	79,9	8,6	0,9
н. Кушониён	6560	6752	84,5	66,9	2,9	4,1
н. А. Ҷомӣ	5249	4357	99,2	98,7	0,8	1,3
н. Ҷайхун	4492	4423	73,4	80,3	6,9	0,6
н. Панҷ	3501	3106	89,1	89,9	2,7	2,5
н. Шаҳритус	4461	3772	83,0	91,1	4,6	2,8
н. Евон	8383	7900	84,6	79,8	11,6	3,3
ш. Қӯлоб	3200	3470	74,5	79,1	8,1	6,3
н. Қӯлоб	2218	3213	83,5	70,9	7,1	1,7
н. Восеъ	5794	6410	92,8	80,6	0,9	2,4
н. Данғара	5205	5010	94,7	95,4	5,3	0,5
н. Мӯминобод	3076	2841	95,0	86,1	0,3	2,8
н. М. С. Ҳамадонӣ	5008	3786	78,3	66,3	1,2	1,2
н. Фархор	4807	4287	86,1	88,4	4,3	4,2
н. Темурмалик	2212	2336	78,6	75,2	1,4	1,1
н. Ховалинг	1935	2046	87,4	70,6	4,3	6,8
н. Ш. Шохин	1367	1480	75,6	70,6	6,7	6,8
н. Балҷувон	1015	1692	85,8	64,7	3,5	3,0
ш. Леваконт	1440	1402	86,5	82,4	—	—
н. Н. Хусрав	1279	1098	69,7	85,4	1,6	3,2
Вилояти Хатлон	100852	96723	84,9	79,4	4,5	2,8

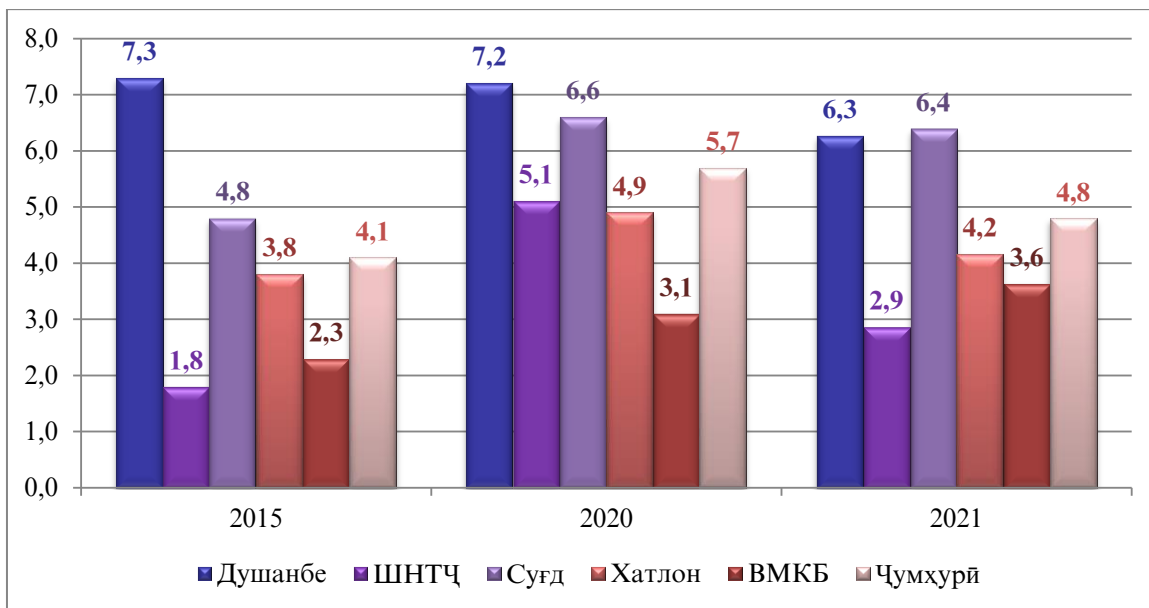
Хизматрасонии тиббӣ ба ҳомиладорон дар ВМКБ

Минтақаҳо	Таҳти назорат гирифта шуд					
	Ҳомиладорон, ҳамагӣ		аз ҷумла, дар мӯҳлати			
			то 12 ҳафта (%)		баъд аз 22 ҳафта (%)	
	2020с	2021с	2020с	2021с	2020с	2021с
ш. Хоруғ	634	454	62,3	88,1	2,2	11,5
н. Ванҷ	663	643	70,4	67,2	12,5	26,1
н. Ишкошим	388	467	44,1	69,6	21,6	21,6
н. Дарвоз	553	488	77,6	85,2	9,8	5,7
н. Мурғоб	310	328	57,7	63,7	5,8	36,3
н. Роштқалъа	237	357	50,6	89,9	14,8	10,1
н. Рӯшон	388	314	47,4	78,0	25,0	22,0
н. Шӯғнон	375	404	52,5	47,8	10,9	52,2
ВМКБ	3548	3455	60,4	73,5	12,0	22,7

Шумораи таваллудшудагон дар таваллудхонаҳо

Минтақаҳо	Зиндатаваллуд			
	Ҳамагӣ		норасид (бо % нисбати зиндатаваллуд)	
	2020с	2021с	2020с	2021с
ш. Душанбе	34305	35993	7,2	6,3
ШНТЧ	48115	43326	5,1	2,9
ш.Роғун	945	939	2,1	2,2
н.Варзоб	178	664	—	—
н.Рашт	2745	2343	30,3	4,1
ш.Ҳисор	7692	7679	4,3	2,1
н.Лахш	1170	1278	1,4	1,0
н.Нуробод	1456	1317	3,6	0,8
ш. Ваҳдат	7017	6371	5,6	4,3
н. Рӯдакӣ	10958	7822	1,9	1,5
н. Сангвор	421	421	16,9	7,6
н.Тоҷикобод	1206	1098	4,5	2,5
ш.Турсунзода	8490	8056	3,7	3,9
н.Файзобод	2660	2377	2,6	2,6
н.Шаҳринав	3177	2961	3,2	3,6
Вилояти Суғд	65284	57802	6,6	6,4
Вилояти Хатлон	96517	90756	4,9	4,2
ВМКБ	3095	3141	3,1	3,6
Ҷумҳурӣ	247316	231018	5,7	4,8

Таваллуди норасид
(бо % нисбати зинда таваллуд)



Шумораи таваллудшудагон дар таваллудхонаҳо дар вилояти Суғд

Минтақаҳо	Зиндатаваллуд			
	Ҳамагӣ		норасид (бо % нисбати зиндатаваллуд)	
	2020с	2021с	2020с	2021с
ш.Хучанд	9161	9400	14,7	12,6
ш.Гулистон	843	650	0,7	0,9
ш.Истиқлол	272	198	2,2	1,5
ш.Бустон	631	652	3,2	1,5
н.Ашт	4097	3205	3,5	3,5
н.Айнӣ	1503	1432	5,3	5,0
н.Деваштич	4636	4019	3,5	5,0
н.Зафаробод	1829	1796	2,5	2,7
ш.Исфара	5629	4265	7,0	7,5
ш.Конибодом	3853	3054	5,3	3,8
н.Мастҷоҳ	3477	3562	3,9	5,5
н.Спитамен	2864	2422	1,9	8,3
ш.Панҷакент	8179	6665	4,2	5,0
н.Ҷ. Расулов	3069	2543	4,6	3,7
ш.Истаравшан	6958	6429	5,8	5,8
н.Б. Ғафуров	6347	5695	8,7	6,4
н.Шаҳристон	1241	1216	22,6	3,7
н.Кӯҳ.Мастҷоҳ	695	599	2,2	2,2
Вилояти Суғд	65284	57802	6,6	6,4

Шумораи таваллудшудагон дар таваллудхонаҳо дар вилояти Хатлон

Минтақаҳо	Зиндатаваллуд			
	Ҳамагӣ		норасид (бо % нисбати зиндатаваллуд)	
	2020с	2021с	2020с	2021с
ш. Норақ	1690	1518	6,5	4,3
ш. Бохтар	9124	10301	5,3	5,7
н. Вахш	1597	926	2,4	1,4
н. Хуросон	2775	2771	3,7	4,0
н. Дӯстӣ	3811	3497	7,5	7,1
н. Кубодиен	5997	4773	4,8	4,4
н. Ҷ. Балхӣ	5577	4917	4,5	4,6
н. Кушониён	3799	4420	4,8	4,6
н. А. Ҷомӣ	5323	4381	4,0	5,0
н. Ҷайхун	4544	4301	3,7	0,8
н. Панҷ	3232	2836	2,7	4,2
н. Шахритус	4684	4207	2,4	1,2
н. Евон	8388	7736	10,1	3,6
ш. Кӯлоб	9175	8778	8,2	8,6
н. Кӯлоб	1120	1251	2,2	1,6
н. Восеъ	4822	4073	3,2	2,7
н. Данғара	3270	3224	3,4	1,5
н. Муъминобод	1432	1360	2,0	1,3
н. М. С. Ҳамадонӣ	4354	4012	0,8	1,0
н. Фархор	4140	3969	3,6	3,7
н. Темурмалик	1652	1477	5,9	0,9
н. Ховалинг	708	594	2,5	0,7
н. Ш. Шохин	823	804	0,1	0,6
н. Балҷувон	120	366	10,8	3,3
ш. Леваконт	1571	1439	1,7	4,1
н. Н. Хусрав	734	710	0,4	2,4
Вилояти Хатлон	96517	90756	4,9	4,2

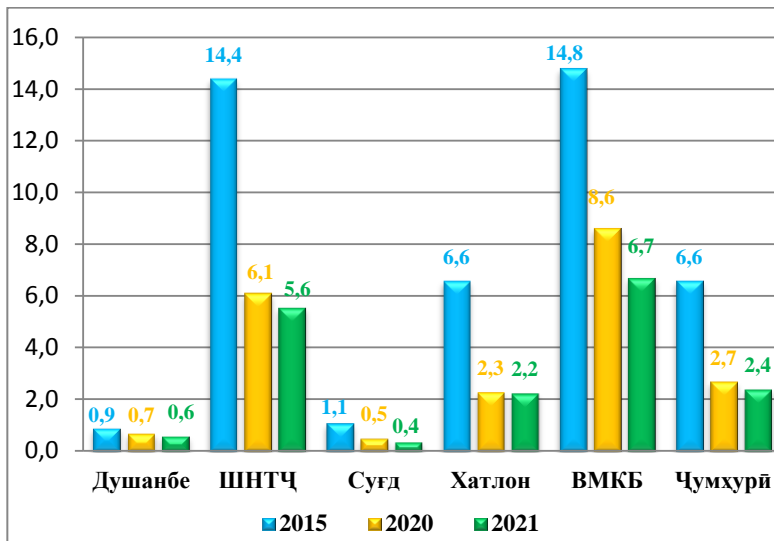
Шумораи таваллудшудагон дар таваллудхонаҳо дар ВМКБ

Минтақаҳо	Зиндатаваллуд			
	Ҳамагӣ		норасид (бо % нисбати зиндатаваллуд)	
	2020с	2021с	2020с	2021с
ш. Хоруғ	972	1257	6,2	8,0
н. Ванҷ	499	430	1,2	1,2
н. Ишкошим	352	220	3,4	3,6
н. Дарвоз	455	427	0,9	—
н. Мурғоб	265	284	—	—
н. Роштқалъа	145	105	8,3	1,0
н. Рӯшон	246	235	—	—
н. Шуғнон	161	183	1,9	—
ВМКБ	3095	3141	3,1	3,6

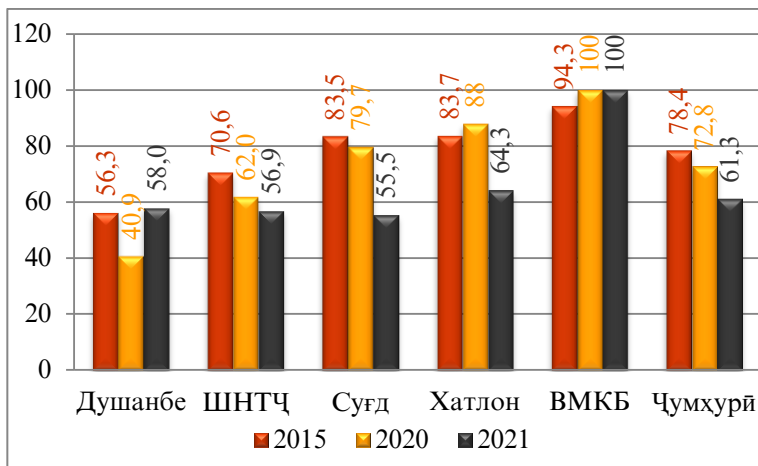
Зоишҳои хонагӣ (бо %)

Минтақаҳо	Ҳамагӣ				аз ҷумла, бо ёрии корманди тиб			
	шумора		фоиз		шумора		фоиз	
	2020с	2021с	2020с	2021с	2020с	2021с	2020с	2021с
ш. Душанбе	132	138	0,7	0,6	54	80	40,9	58,0
ШНТЧ	3722	2847	6,1	5,6	2307	1620	62,0	56,9
ш.Роғун	104	30	8,5	2,7	30	2	28,8	6,7
н.Варзоб	247	183	11,3	9,1	247	183	100,0	100,0
н.Рашт	625	419	18,6	14,4	561	351	89,8	83,8
ш.Ҳисор	459	380	5,2	4,5	21	34	4,6	8,9
н.Лахш	304	284	20,6	18,3	300	282	98,7	99,3
н.Нуробод	494	496	25,1	27,2	339	339	68,6	68,3
ш. Ваҳдат	657	583	6,5	6,4	191	166	29,1	28,5
н. Рӯдакӣ	357	221	2,4	2,5	159	63	44,5	28,5
н. Сангвор	163	75	27,8	14,8	162	75	99,4	100,0
н.Точикобод	37	27	2,8	2,5	37	25	100,0	92,6
ш.Турсунзода	181	82	2,1	1,0	166	38	91,7	46,3
н.Файзобод	85	58	2,7	2,1	85	53	100,0	91,4
н.Шаҳринав	9	9	0,3	0,3	9	9	100,0	100,0
Вилояти Суғд	301	211	0,5	0,4	240	117	79,7	55,5
Вилояти Хатлон	2280	1995	2,3	2,2	2006	1283	88,0	64,3
ВМКБ	293	214	8,6	6,7	293	214	100,0	100,0
Ҷумхури	6728	5405	2,7	2,4	4900	3314	72,8	61,3

Зоишҳои ҳонагӣ (бо %)



Зоишҳои ҳонагӣ бо ёрии кормандони тиб (бо %)



Зоишҳои хонагӣ дар вилояти Суғд (бо %)

Минтақаҳо	Ҳамагӣ				аз ҷумла, бо ёрии қорманди тиб			
	шумора		фоиш		шумора		фоиш	
	2020с	2021с	2020с	2021с	2020с	2021с	2020с	2021с
ш.Хучанд	32	22	0,4	0,4	32	2	100,0	9,1
ш.Гулистон	1	1	0,1	0,1	1	1	100,0	100,0
ш.Истиқлол	—	—	—	—	—	—	—	—
ш.Бустон	5	1	0,8	0,2	—	1	—	100,0
н.Ашт	14	9	0,3	0,3	4	6	28,6	66,7
н.Айнӣ	9	7	0,5	0,5	—	7	—	100,0
н.Деваштич	40	31	0,9	0,8	30	12	75,0	38,7
н.Зафаробод	19	1	1,2	0,1	19	1	100,0	100,0
ш.Исфара	10	7	0,2	0,2	6	—	60,0	—
ш.Конибодом	10	5	0,3	0,2	3	3	30,0	60,0
н.Мастҷоҳ	—	3	—	0,1	—	3	—	100,0
н.Спитамен	8	9	0,3	0,4	8	9	100,0	100,0
ш.Панҷакент	23	33	0,3	0,5	14	1	60,9	3,0
н.Ҷ. Расулов	8	8	0,3	0,3	2	2	25,0	25,0
ш.Истаравшан	13	13	0,2	0,2	12	13	92,3	100,0
н.Б. Ғафуров	15	2	0,2	—	15	—	100,0	—
н.Шаҳристон	4	3	0,3	0,2	4	—	100,0	—
н.Кӯҳ.Мастҷоҳ	90	56	11,5	8,5	90	56	100,0	100,0
Вилояти Суғд	301	211	0,5	0,4	240	117	79,7	55,5

Зоишҳои хонагӣ дар вилояти Хатлон (бо %)

Минтақаҳо	Ҳамагӣ				аз ҷумла, бо ёрии корманди тиб			
	шумора		фоиз		шумора		фоиз	
	2020с	2021с	2020с	2021с	2020с	2021с	2020с	2021с
ш. Норақ	13	1	0,8	0,1	13	1	100,0	100,0
ш. Бохтар	26	2	1,1	0,1	26	—	100,0	—
н. Вахш	192	207	3,7	4,3	192	137	100,0	66,2
н. Хуросон	15	21	0,4	0,6	15	13	100,0	61,9
н. Дустӣ	25	18	0,6	0,5	20	18	80,0	100,0
н. Кубодиён	58	54	1,0	1,2	2	54	3,4	100,0
н. Ҷ.Балхӣ	196	187	3,3	3,5	196	174	100,0	93,0
н. Кушониён	133	89	2,0	1,5	67	48	50,4	53,9
н. А.Ҷомӣ	98	76	2,0	1,8	95	64	96,9	84,2
н. Чайхун	163	110	3,8	2,9	163	74	100,0	67,3
н. Панҷ	132	124	3,9	4,2	128	48	97,0	38,7
н. Шахритус	28	26	0,7	0,7	28	16	100,0	61,5
н. Евон	28	23	0,3	0,3	3	—	10,7	—
ш. Кӯлоб	119	114	3,7	4,3	58	21	48,7	18,4
н. Кӯлоб	66	47	1,9	1,5	59	30	89,4	63,8
н. Восеъ	129	146	2,0	2,5	110	66	85,3	45,2
н. Данғара	119	102	2,4	2,1	116	95	97,5	93,1
н. Мӯминобод	130	90	4,6	3,4	128	69	98,5	76,7
н. М.С.Ҷамадонӣ	52	31	1,2	0,8	29	31	55,8	100,0
н. Фархор	5	—	0,1	—	5	—	100,0	—
н. Темурмалик	18	8	0,9	0,4	18	5	100,0	62,5
н. Ховалинг	212	271	14,2	17,9	212	125	100,0	46,1
н. Ш.Шоҳин	146	126	10,2	9,3	146	121	100,0	96,0
н. Балҷувон	148	101	14,9	10,8	148	67	100,0	66,3
ш. Леваконт	13	15	0,9	1,2	13	—	100,0	—
н. Н.Хусрав	16	6	1,2	0,6	16	6	100,0	100,0
Хатлон	2280	1995	2,3	2,2	2006	1283	88,0	64,3

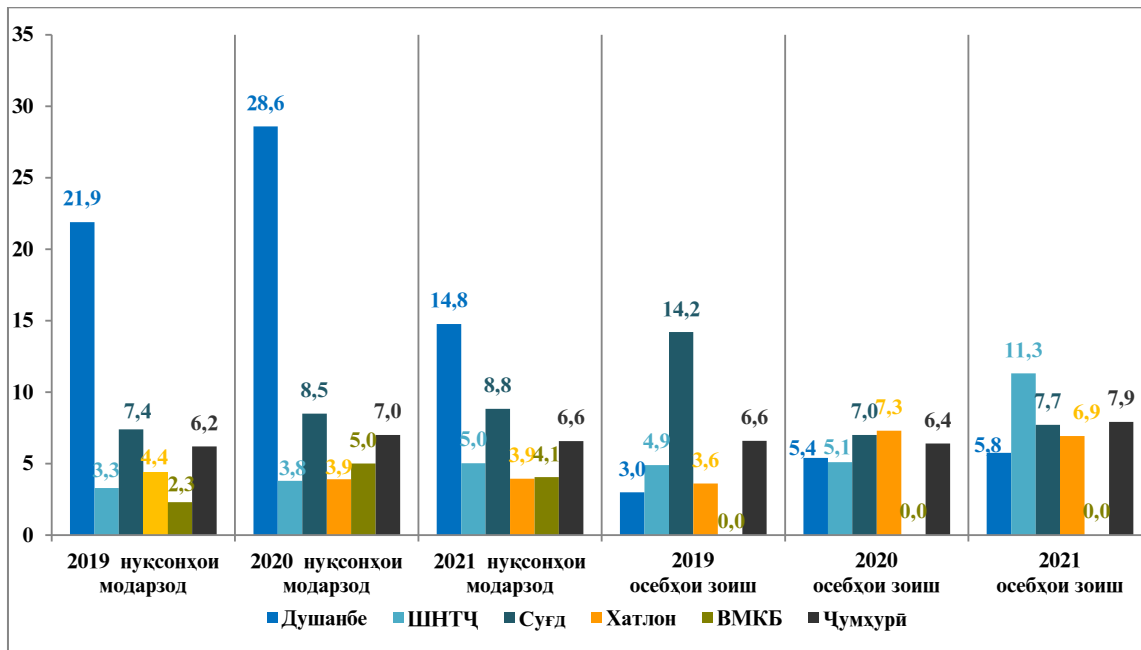
Зоишҳои хонагӣ дар ВМКБ (бо %)

Минтақаҳо	Ҳамагӣ				аз ҷумла, бо ёрии корманди тиб			
	шумора		фоиз		шумора		фоиз	
	2020с	2021с	2020с	2021с	2020с	2021с	2020с	2021с
ш. Хоруғ	2	2	0,4	0,4	2	2	100,0	100,0
н. Ванҷ	126	98	20,2	17,3	126	98	100,0	100,0
н. Ишкошим	41	28	10,2	7,3	41	28	100,0	100,0
н. Дарвоз	45	25	8,9	5,6	45	25	100,0	100,0
н. Мурғоб	22	19	7,5	6,2	22	19	100,0	100,0
н. Роштқалъа	7	3	2,1	0,9	7	3	100,0	100,0
н. Рӯшон	27	19	9,2	5,7	27	19	100,0	100,0
н. Шӯғнон	23	20	5,5	5,4	23	20	100,0	100,0
ВМКБ	293	214	8,6	6,7	293	214	100,0	100,0

Беморшавии навзодон

Минтақаҳо	Беморшавӣ ба 1000 зиндатоваллуд					
	Ҳамагӣ		аз ҷумла:			
			нуқсонҳои модарзод		осебҳои зоишӣ	
	2020с	2021с	2020с	2021с	2020с	2021с
ш. Душанбе	333,3	555,8	28,6	14,8	5,4	5,8
ШНТҶ	48,3	56,1	3,8	5,0	5,1	11,3
ш.Роғун	5,8	29,8	—	0,9	—	7,2
н.Варзоб	1,4	3,0	—	—	—	—
н.Рашт	101,4	81,4	3,0	1,4	4,2	15,1
ш.Ҳисор	44,3	49,0	5,2	7,3	3,9	6,1
н.Лахш	23,7	7,1	1,4	—	—	—
н.Нуробод	15,9	24,3	—	—	—	2,2
ш. Ваҳдат	32,2	22,1	1,9	1,2	1,0	0,5
н. Рӯдакӣ	40,1	91,5	3,3	5,1	11,4	16,9
н. Сангвор	42,8	24,2	1,7	—	8,6	—
н.Тоҷикобод	15,8	—	—	—	—	—
ш.Турсунзода	95,8	107,7	8,8	13,2	7,2	39,2
н.Файзобод	37,0	11,4	3,1	2,9	4,4	—
н.Шаҳринав	66,2	69,0	4,7	6,9	0,6	0,7
Вилояти Суғд	98,7	115,5	8,5	8,8	7,0	7,7
Вилояти Хатлон	79,2	79,8	3,9	3,9	7,3	6,9
ВМКБ	24,8	90,7	5,0	4,1	—	—
Ҷумҳурӣ	95,7	133,1	7,0	6,6	6,4	7,9

Беморшавии навзодон ба 1000 зиндатаваллуд



Беморшавии навзодон дар вилояти Суғд

Минтақаҳо	Беморшавӣ ба 1000 зиндаваллуд					
	Ҳамагӣ		аз ҷумла:			
			нуқсонҳои модарзодӣ		осебҳои зоишӣ	
	2020с	2021с	2020с	2021с	2020с	2021с
ш.Хучанд	236,3	638,5	13,7	20,6	14,5	35,0
ш.Гулистон	22,9	34,9	0,8	4,2	2,5	4,2
ш.Истиқлол	20,3	46,0	2,9	15,3	—	3,8
ш.Бустон	29,2	26,5	8,2	13,8	1,2	—
н.Ашт	70,2	28,3	1,9	0,9	20,3	3,6
н.Айнӣ	58,6	44,2	3,0	0,6	9,6	—
н.Деваштиҷ	48,0	48,4	5,0	8,2	3,9	6,1
н.Зафаробод	111,2	125,7	9,9	11,0	20,4	23,0
ш.Исфара	217,1	199,9	39,5	17,9	4,2	5,1
ш.Конибодом	96,7	91,7	7,9	11,8	20,1	27,4
н.Мастҷоҳ	64,9	46,9	6,0	5,4	6,0	6,5
н.Спитамен	121,5	134,9	14,4	22,6	7,6	14,2
ш.Панҷакент	66,8	48,7	4,4	5,3	8,7	6,2
н. Ҷ. Расулов	81,6	98,6	6,8	6,8	—	0,7
ш.Истаравшан	58,5	64,8	2,3	7,0	1,0	0,2
н.Б. Ғафуров	118,2	101,8	3,5	5,1	0,7	1,3
н.Шаҳристон	76,9	82,9	5,4	4,7	5,4	2,3
н.Кӯҳ.Мастҷоҳ	3,6	4,3	1,2	—	—	—
Вилояти Суғд	98,7	115,5	8,5	8,8	7,0	7,7

Беморшавии навзодон дар вилояти Хатлон


Минтақаҳо	Беморшавӣ ба 1000 зиндатаваллуд					
	ҳамагӣ		аз ҷумла:			
			нуксонҳои модарзодӣ		осебҳои зоишӣ	
	2020с	2021с	2020с	2021с	2020с	2021с
ш. Норақ	112,1	332,9	11,1	11,1	6,8	11,8
ш. Бохтар	376,6	542,4	22,2	42,2	35,6	39,9
н. Вахш	12,3	1,0	1,9	0,2	0,2	—
н. Хуросон	54,9	61,4	1,3	1,8	6,3	—
н. Дустӣ	75,9	83,5	4,7	7,7	5,7	9,7
н. Қубодиён	93,6	35,2	2,7	3,2	6,9	2,8
н. Ҷ. Балхӣ	44,7	19,4	3,4	1,7	2,9	—
н. Кушониён	28,9	2,5	2,1	0,3	3,4	—
н. А. Ҷомӣ	30,3	45,1	5,8	8,0	—	—
н. Ҷайхун	66,5	66,3	0,9	1,0	0,2	—
н. Панҷ	125,5	49,7	4,8	1,4	4,5	9,1
н. Шаҳритус	19,4	94,1	1,7	1,6	0,7	5,2
н. Евон	87,5	92,2	6,1	3,7	2,9	2,5
ш. Кӯлоб	928,7	868,9	19,7	25,6	134,1	136,0
н. Кӯлоб	2,8	1,9	—	1,2	—	—
н. Восеъ	2,7	2,2	0,3	0,5	—	—
н. Данғара	8,5	6,2	0,4	—	0,8	0,4
н. Мӯъминобод	24,3	20,7	—	—	1,4	0,8
н. М. С. Ҷамадонӣ	24,7	12,0	5,3	0,8	—	0,3
н. Фархор	46,9	60,5	6,8	5,1	1,7	3,8
н. Темурмалик	6,4	3,9	—	—	0,5	—
н. Ховалинг	5,7	1,3	—	—	—	—
н. Ш. Шоҳин	118,1	11,9	—	—	—	—
н. Балҷувон	3,0	—	—	—	—	—
ш. Леваконт	13,7	15,7	4,3	1,7	—	—
н. Н. Хусрав	—	—	—	—	—	—
Вилояти Хатлон	79,2	79,8	3,9	3,9	7,3	6,9

Беморшавии навзодон дар ВМКБ

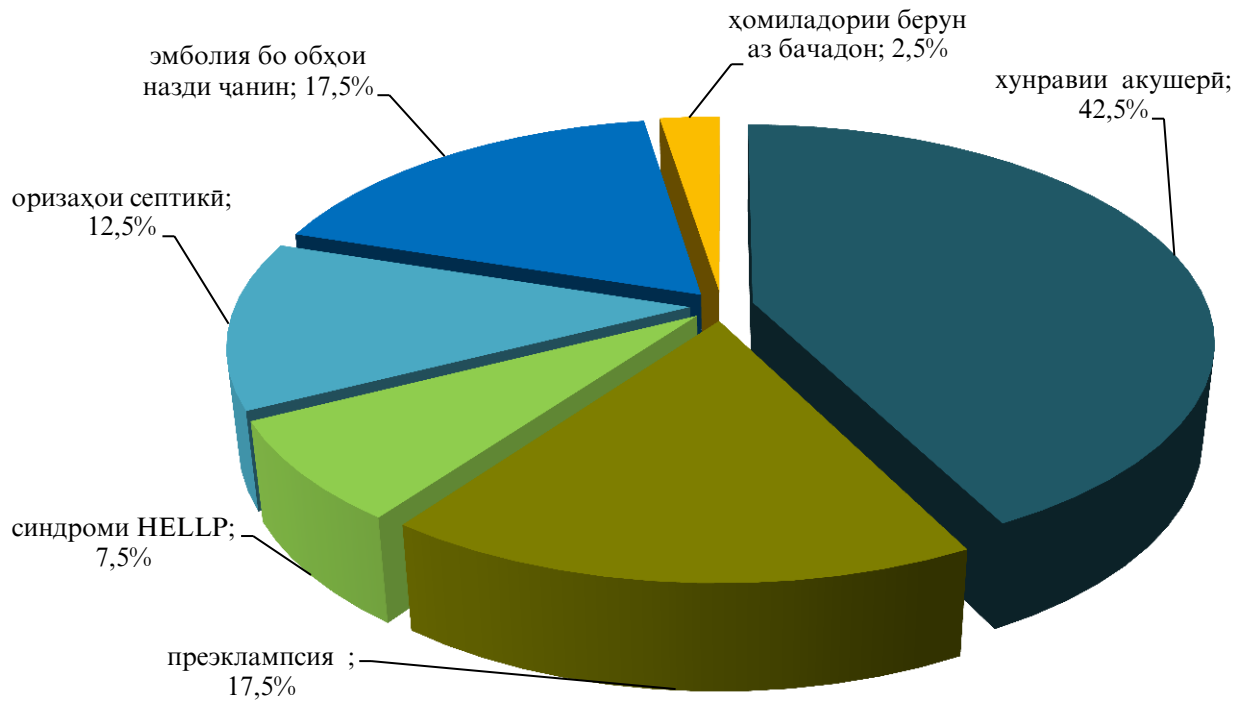
Минтақаҳо	Беморшавӣ ба 1000 зиндатаваллуд					
	ҳамагӣ		аз ҷумла:			
			нуқсонҳои модарзодӣ		осебҳои зоишӣ	
	2020с	2021с	2020с	2021с	2020с	2021с
ш. Хоруғ	124,1	153,5	28,2	13,2	—	—
н. Ванҷ	22,4	382,3	—	10,6	—	—
н. Ишкошим	5,0	—	—	—	—	—
н. Дарвоз	4,0	6,7	4,0	2,2	—	—
н. Мурғоб	—	6,6	—	—	—	—
н. Роштқалъа	—	—	—	—	—	—
н. Рӯшон	—	—	—	—	—	—
н. Шугнон	—	—	—	—	—	—
ВМКБ	24,8	90,7	5,0	4,1	—	—

Фавти модарон

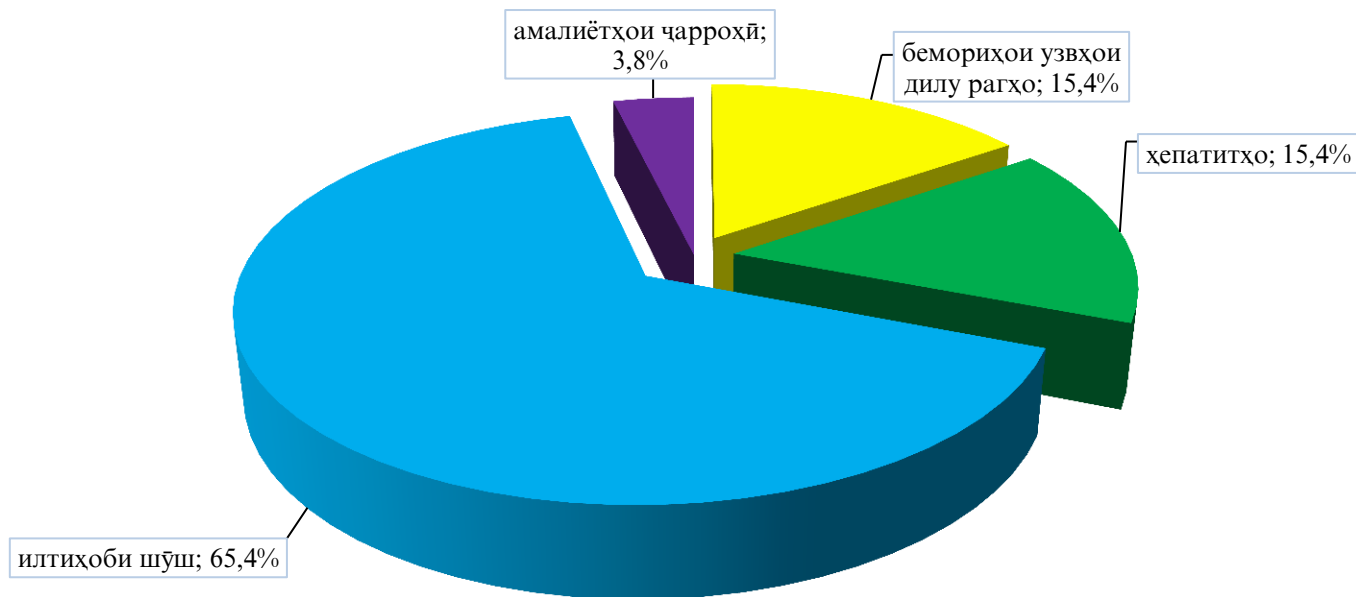
Сабабҳои вобаста ва новобаста ба ҳомиладорӣ, таваллуд ва давраи баъди таваллуд дар соли 2021 (%)



**Таркиби сабабҳои вобаста ба ҳомиладорӣ,
таваллуд ва давраи баъди таваллуд дар соли 2021 (%)**



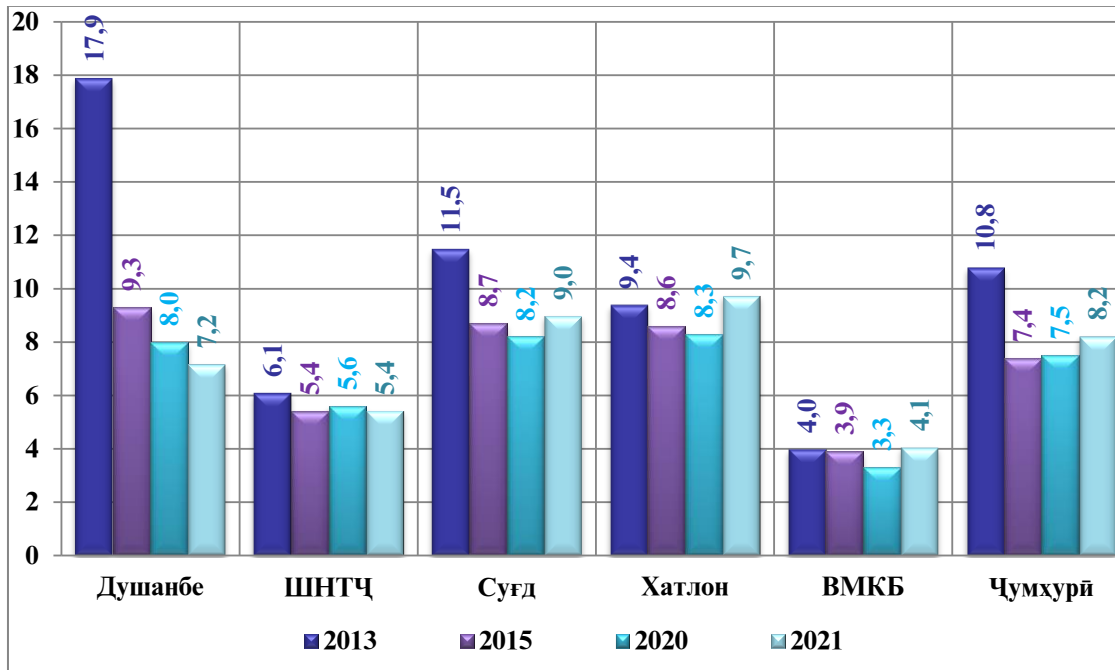
**Таркиби сабабҳои новобаста ба ҳомиладорӣ,
таваллуд ва давраи баъди таваллуд дар соли 2021 (%)**



Фавти неонаталӣ

Минтақаҳо	Фавти неонаталӣ барвақт (0—6 рӯза)				Фавти неонаталӣ (0—28 рӯза)			
	Ҳамагӣ		ба 1000 з/т		Ҳамагӣ		ба 1000 з/т	
	2020с	2021с	2020с	2021с	2020с	2021с	2020с	2021с
ш. Душанбе	154	167	8,0	7,2	171	181	8,9	7,8
ШНТЧ	338	278	5,6	5,4	400	331	6,6	6,5
ш.Роғун	8	5	6,6	4,5	12	8	9,9	7,2
н.Варзоб	12	13	5,5	6,4	18	22	8,2	10,9
н.Рашт	25	30	7,5	10,3	28	30	8,4	10,3
ш.Ҳисор	42	37	4,8	4,4	42	41	4,8	4,9
н.Лахш	19	21	12,9	13,6	20	32	13,6	20,7
н.Нуробод	14	11	7,2	6,1	15	13	7,7	7,2
ш. Ваҳдат	60	49	6,0	5,4	60	52	6,0	5,7
н. Рӯдакӣ	43	11	2,9	1,3	60	13	4,1	1,5
н. Сангвор	3	4	5,1	8,1	6	5	10,3	10,1
н.Точикобод	—	—	—	—	—	—	—	—
ш.Турсунзода	58	60	6,7	7,4	80	73	9,2	9,0
н.Файзобод	29	14	9,1	5,0	33	18	10,3	6,4
н.Шаҳринав	25	23	7,3	7,6	26	24	7,6	7,9
Вил.Сӯғд	536	521	8,2	9,0	649	637	9,9	11,0
Вил.Хатлон	818	865	8,3	9,7	916	891	9,3	10,0
ВМКБ	11	13	3,3	4,1	12	14	3,5	4,4
Ҷумҳурӣ	1857	1844	7,5	8,2	2148	2054	8,7	9,1

Фавти неонаталии барвақт (0-6 рӯза)



Фавти неонаталӣ дар вилояти Суғд

Минтақаҳо	Фавти неонаталии барвақт (0—6 рӯза)				Фавти неонаталӣ (0—28 рӯза)			
	Ҳамагӣ		ба 1000 з/т		Ҳамагӣ		ба 1000 з/т	
	2020с	2021с	2020с	2021с	2020с	2021с	2020с	2021с
ш.Хучанд	207	238	57,7	68,2	236	280	65,8	80,3
ш.Гулистон	1	2	0,8	2,1	2	3	1,7	3,2
ш.Истиклол	—	2	—	7,7	—	2	—	7,7
ш.Бустон	6	1	7,0	1,2	6	1	7,0	1,2
н.Ашт	30	16	7,2	4,8	40	19	9,5	5,7
н.Айнӣ	5	2	3,0	1,3	5	2	3,0	1,3
н.Деваштич	32	24	6,7	5,6	36	27	7,5	6,3
н.Зафаробод	17	13	8,4	6,8	18	13	8,9	6,8
ш.Исфара	37	28	6,5	6,4	46	38	8,1	8,7
ш.Конибодом	27	25	6,9	7,8	38	33	9,7	10,3
н.Мастчоҳ	18	20	4,9	5,2	18	21	4,9	5,4
н.Спитамен	15	9	4,2	2,8	18	11	5,1	3,5
ш.Панҷакент	50	42	6,1	6,2	62	71	7,6	10,5
н.Ҷ. Расулов	14	10	4,1	3,4	17	17	5,0	5,8
ш.Истаравшан	54	60	7,6	9,1	71	62	10,0	9,4
н.Б. Ғафуров	13	14	1,4	1,6	25	19	2,8	2,2
н.Шаҳристон	8	13	6,1	10,2	8	15	6,1	11,7
н.Кӯҳ.Мастчоҳ	2	2	2,4	2,9	3	3	3,6	4,3
Вил.Суғд	536	521	8,2	9,0	649	637	9,9	11,0

Фавти неонаталӣ дар вилояти Хатлон

Минтақаҳо	Фавти неонатални барвақт (0—6 рӯза)				Фавти неонаталӣ (0—28 рӯза)			
	Ҳамагӣ		ба 1 000 з/таваллуд		Ҳамагӣ		ба 1 000 з/таваллуд	
	2020с	2021с	2020с	2021с	2020с	2021с	2020с	2021с
ш. Норақ	11	11	6,8	7,7	11	11	6,8	7,7
ш. Бохтар	46	95	20,0	43,6	50	97	21,7	44,5
н. Вахш	19	9	3,7	1,9	19	10	3,7	2,1
н. Хуросон	7	21	1,8	6,2	13	21	3,3	6,2
н. Дустӣ	31	32	8,0	9,1	33	34	8,5	9,7
н. Кубодиен	53	43	8,9	9,2	56	48	9,4	10,3
н. Ҷ.Балхӣ	47	22	8,0	4,1	51	22	8,7	4,1
н. Кушонӣён	42	18	6,3	3,0	51	18	7,6	3,0
н. А. Чомӣ	29	52	6,1	12,2	35	52	7,3	12,2
н. Чайхун	37	38	8,6	10,0	44	39	10,3	10,2
н. Панҷ	27	22	8,1	7,4	33	22	9,9	7,4
н. Шахритус	74	63	17,7	17,2	77	63	18,4	17,2
н. Евон	62	50	7,6	6,9	70	51	8,5	7,0
ш. Кӯлоб	65	168	22,8	63,3	65	170	22,8	64,1
н. Кӯлоб	33	2	9,3	0,6	38	2	10,7	0,6
н. Восеъ	37	26	5,8	4,4	41	27	6,4	4,6
н. Данғара	39	69	7,7	14,2	44	79	8,7	16,2
н. Мӯъминобод	20	2	7,2	0,8	26	2	9,3	0,8
н. М.С.Ҳамадонӣ	51	47	11,6	12,0	54	47	12,3	12,0
н. Фархор	28	39	5,8	8,7	34	39	7,0	8,7
н. Темурмалик	16	7	7,9	3,9	18	7	8,9	3,9
н. Ховалинг	5	2	3,5	1,3	5	2	3,5	1,3
н. Ш.Шоҳин	11	6	7,5	4,5	14	6	9,6	4,5
н. Балҷувон	8	—	8,1	—	11	—	11,2	—
ш. Левакант	18	21	13,0	17,4	20	22	14,4	18,2
н. Н. Хусрав	2	—	1,5	—	3	—	2,3	—
Вил.Хатлон	818	865	8,3	9,7	916	891	9,3	10,0

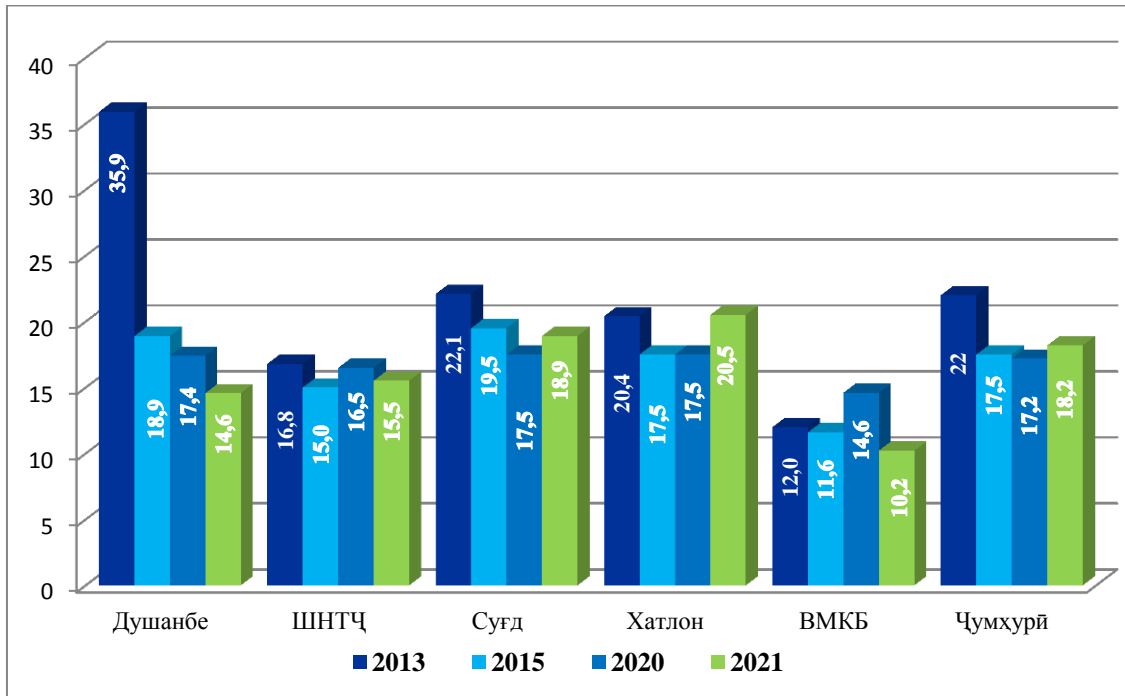
Фавти неонаталӣ дар ВМКБ

Минтақаҳо	Фавти неонаталии барвақт (0—6 рӯза)				Фавти неонаталӣ (0— 28 рӯза)			
	Ҳамагӣ		ба 1000 з/г		Ҳамагӣ		ба 1000 з/г	
	2020с	2021с	2020с	2021с	2020с	2021с	2020с	2021с
ш.Хоруг	2	1	3,8	2,2	2	1	3,8	2,2
н.Ванҷ	—	—	—	—	—	—	—	—
н.Ишкошим	2	—	5,0	—	2	—	5,0	—
н.Дарвоз	1	4	2,0	8,9	2	4	4,0	8,9
н.Мурғоб	1	4	3,5	13,1	1	4	3,5	13,1
н.Рошқалъа	2	1	6,0	2,9	2	1	6,0	2,9
н.Рӯшон	1	2	3,4	6,0	1	2	3,4	6,0
н.Шугнон	2	1	4,9	2,7	2	2	4,9	5,4
ВМКБ	11	13	3,3	4,1	12	14	3,5	4,4

Фавти перинаталӣ
(ба 1000 таваллуд)

Минтақаҳо	Ҳамагӣ				Мурдатаваллуд			
	2020с		2021с		2020с		2021с	
	Ҳамагӣ	ба 1000 таваллуд	Ҳамагӣ	ба 1000 таваллуд	Ҳамагӣ	ба 1000 таваллуд	Ҳамагӣ	ба 1000 таваллуд
ш. Душанбе	337	17,4	342	14,6	183	9,5	175	7,5
ШНТЧ	1016	16,5	803	15,5	678	11,0	525	10,1
ш. Роғун	29	23,5	27	23,9	21	17,0	22	19,5
н. Варзоб	35	15,9	35	17,1	23	10,4	22	10,8
н. Рашт	90	26,6	81	27,3	65	19,2	51	17,2
ш. Ҳисор	125	14,1	110	13,1	83	9,3	73	8,7
н. Лахш	34	22,8	34	21,8	15	10,1	13	8,3
н. Нуробод	43	21,7	38	20,7	29	14,7	27	14,7
ш. Ваҳдат	160	15,8	142	15,4	100	9,9	93	10,1
н. Рӯдакӣ	140	9,5	44	5,0	97	6,6	33	3,7
н. Сангвор	5	8,5	14	27,7	2	3,4	10	19,8
н. Тоҷикобод	22	16,3	14	12,3	22	16,3	14	12,3
ш. Турсунзода	208	23,5	172	20,9	150	16,9	112	13,6
н. Файзобод	61	18,9	43	15,2	32	9,9	29	10,3
н. Шаҳринав	64	18,5	49	16,0	39	11,2	26	8,5
Вил.Сӯғд	1153	17,5	1108	18,9	617	9,4	587	10,0
Вил.Хатлон	1748	17,5	1844	20,5	930	9,3	979	10,9
ВМКБ	50	14,6	33	10,2	39	11,4	20	6,2
Ҷумхури	4304	17,2	4130	18,2	2447	9,8	2286	10,1

Ғавти перинаталӣ
(ба 1000 таваллуд)



Ғавти перинаталӣ дар вилояти Суғд
(ба 1000 таваллуд)

Минтақаҳо	Ҳамагӣ				Мурдатаваллуд			
	2020с		2021с		2020с		2021с	
	Ҳамагӣ	ба 1000 таваллуд	Ҳамагӣ	ба 1000 таваллуд	Ҳамагӣ	ба 1000 таваллуд	Ҳамагӣ	ба 1000 таваллуд
ш. Хучанд	365	97,4	432	117,3	158	42,2	194	52,7
ш. Гулистон	1	0,8	3	3,2	—	—	1	1,1
ш. Истиқлол	2	5,8	3	11,5	2	5,8	1	3,8
ш. Бустон	15	17,3	6	6,9	9	10,4	5	5,7
н. Ашт	90	21,2	62	18,4	60	14,1	46	13,6
н. Айнӣ	13	7,7	9	5,7	8	4,8	7	4,4
н. Деваштич	58	12,0	42	9,8	26	5,4	18	4,2
н. Зафаробод	31	15,3	30	15,6	14	6,9	17	8,8
ш. Исфара	76	13,3	67	15,3	39	6,8	39	8,9
ш. Конибодом	58	14,6	52	16,0	31	7,8	27	8,3
н. Мастчоҳ	40	10,8	50	12,9	22	5,9	30	7,7
н. Спитамен	37	10,4	19	6,0	22	6,2	10	3,1
ш. Панҷакент	130	15,7	95	13,9	80	9,7	53	7,8
н. Ҷ. Расулов	35	10,2	32	10,8	21	6,1	22	7,5
ш. Истаравшан	122	17,0	123	18,4	68	9,5	63	9,4
н. Б. Ғафуров	59	6,5	51	6,0	46	5,1	37	4,3
н. Шаҳристон	15	11,5	25	19,4	7	5,4	12	9,3
н. Кӯҳ. Мастчоҳ	6	7,2	7	10,0	4	4,8	5	7,1
Вил.Суғд	1153	17,5	1108	18,9	617	9,4	587	10,0

Фавти перинаталӣ дар вилояти Хатлон

(ба 1000 таваллуд)

Минтақаҳо	Ҳамагӣ				Мурдатаваллуд			
	2020с		2021с		2020с		2021с	
	Ҳамагӣ	ба 1000 таваллуд	Ҳамагӣ	ба 1000 таваллуд	Ҳамагӣ	ба 1000 таваллуд	Ҳамагӣ	ба 1000 таваллуд
ш. Норақ	24	14,7	24	16,6	13	7,9	13	9,0
ш. Бохтар	83	35,5	292	122,8	37	15,8	197	82,8
н. Вахш	63	12,0	20	4,1	44	8,4	11	2,3
н. Хуросон	17	4,3	35	10,3	10	2,5	14	4,1
н. Дустӣ	84	21,5	75	21,1	53	13,5	43	12,1
н. Кубодиен	93	15,4	83	17,7	40	6,6	40	8,5
н. Ҷ.Балхӣ	109	18,5	74	13,7	62	10,5	52	9,6
н. Кушониён	85	12,6	36	5,9	43	6,4	18	3,0
н. А. Қомӣ	94	19,4	116	26,8	65	13,4	64	14,8
н. Чайхун	91	21,0	88	22,8	54	12,4	50	12,9
н. Панҷ	70	20,7	49	16,4	43	12,7	27	9,0
н. Шаҳритус	140	33,0	115	31,0	66	15,5	52	14,0
н. Евон	149	18,0	113	15,4	87	10,5	63	8,6
ш. Кӯлоб	94	32,7	305	109,3	29	10,1	137	49,1
н. Кӯлоб	60	16,8	9	2,8	27	7,5	7	2,2
н. Восеъ	59	9,2	39	6,6	22	3,4	13	2,2
н. Данғара	74	14,5	111	22,6	35	6,9	42	8,6
н. Мӯминобод	47	16,6	9	3,4	27	9,6	7	2,7
н. М.С.Ҳамадонӣ	95	21,5	82	20,7	44	9,9	35	8,8
н. Фархор	82	16,7	80	17,7	54	11,0	41	9,1
н. Темурмалик	49	23,8	18	10,0	33	16,0	11	6,1
н. Ховалинг	13	9,2	7	4,6	8	5,6	5	3,3
н. Ш.Шоҳин	22	15,0	17	12,5	11	7,5	11	8,1
н. Балҷувон	11	11,1	6	6,4	3	3,0	6	6,4
ш. Левакант	35	24,9	37	30,3	17	12,1	16	13,1
н. Н. Хусрав	5	3,9	4	3,8	3	2,3	4	3,8
Вил.Хатлон	1748	17,5	1844	20,5	930	9,3	979	10,9

Фавти перинаталӣ дар ВМКБ
(ба 1000 таваллуд)

Минтақаҳо	Ҳамагӣ				Мурдатаваллуд			
	2020с		2021с		2020с		2021с	
	Ҳамагӣ	ба 1000 таваллуд	Ҳамагӣ	ба 1000 таваллуд	Ҳамагӣ	ба 1000 таваллуд	Ҳамагӣ	ба 1000 таваллуд
ш.Хоруғ	6	11,2	5	10,9	4	7,5	4	8,7
н.Ванҷ	2	3,2	3	5,3	2	3,2	3	5,3
н.Ишкошим	10	24,4	2	5,2	8	19,6	2	5,2
н.Дарвоз	4	8,0	4	8,9	3	6,0	—	—
н.Мурғоб	8	27,1	5	16,3	7	23,7	1	3,3
н.Роштқалъа	6	17,6	4	11,6	4	11,8	3	8,7
н.Рӯшон	4	13,6	4	11,8	3	10,2	2	5,9
н.Шуғнон	10	24,0	6	16,0	8	19,2	5	13,3
ВМКБ	50	14,6	33	10,2	39	11,4	20	6,2

Исқоти ҳамл

Минтақаҳо	Ҳамаи намудҳо				Оризаҳо баъди исқоти ҳамл				Исқоти ҳамли сунъии расмӣ				Худ ба худ рӯйдода			
	Ҳамагӣ		ба 1000 з/т		Ҳамагӣ		ба 1000 исқотихамл		Ҳамагӣ		ба 1000 з/т		Ҳамагӣ		ба 1000 з/т	
	2020с	2021с	2020с	2021с	2020с	2021с	2020с	2021с	2020с	2021с	2020с	2021с	2020с	2021с	2020с	2021с
ш. Душанбе	2203	2569	114,9	110,3	52	96	23,6	37,4	1034	810	53,9	34,8	835	1158	43,5	49,7
ШНТҶ	2251	2394	37,0	46,7	15	21	6,7	8,8	1056	929	17,3	18,1	606	971	10,0	19,0
ш. Роғун	63	38	51,9	34,3	3	3	47,6	78,9	18	25	14,8	22,5	36	7	29,7	6,3
н. Варзоб	40	51	18,3	25,2	—	—	—	—	1	—	0,5	—	39	51	17,9	25,2
н. Рашт	107	79	32,2	27,1	2	10	18,7	126,6	60	19	18,1	6,5	—	32	—	11,0
ш. Ҳисор	444	453	50,4	54,3	—	—	—	—	350	251	39,8	30,1	64	131	7,3	15,7
н. Лахш	96	78	65,1	50,4	8	7	83,3	89,7	63	41	42,7	26,5	33	16	22,4	10,3
н. Нуробод	39	16	20,0	8,8	—	—	—	—	19	12	9,7	6,6	9	—	4,6	—
ш. Ваҳдат	490	386	48,8	42,3	—	—	—	—	286	268	28,5	29,4	32	36	3,2	3,9
н. Рӯдакӣ	344	685	23,4	78,0	—	—	—	—	55	71	3,7	8,1	151	408	10,3	46,5
н. Сангвор	46	65	78,8	131,0	—	—	—	—	5	7	8,6	14,1	41	58	70,2	116,9
н. Тоҷикобод	69	47	52,0	41,8	2	1	29,0	21,3	46	16	34,7	14,2	13	19	9,8	16,9
ш. Турсунзода	363	319	41,7	39,3	—	—	—	—	133	188	15,3	23,2	106	125	12,2	15,4
н. Файзобод	45	35	14,1	12,5	—	—	—	—	3	—	0,9	—	37	35	11,6	12,5
н. Шаҳринав	105	142	30,6	46,6	—	—	—	—	17	31	5,0	10,2	45	53	13,1	17,4
Вил. Суғд	4026	3988	61,7	68,7	3	10	0,7	2,5	1765	1811	27,0	31,2	1319	1259	20,2	21,7
Вил. Хатлон	3011	2754	30,5	31,0	2	5	0,7	1,8	708	953	7,2	10,7	1802	1281	18,2	14,4
ВМКБ	248	316	73,4	98,5	1	1	4,0	3,2	74	77	21,9	24,0	120	148	35,5	46,1
Ҷумхури	11739	12021	47,4	53,5	73	133	6,2	11,1	4637	4580	18,7	20,4	4682	4817	18,9	21,4

Искоти ҳамл дар вилояти Суғд

Минтақаҳо	Ҳамаи намудҳо				Оризаҳо баъди искоти ҳамл				Искоти ҳамли сунъии расмӣ				Худ ба худ рӯйдода			
	Ҳамагӣ		ба 1000 з/т		Ҳамагӣ		ба 1000 искоти ҳамл		Ҳамагӣ		ба 1000 з/т		Ҳамагӣ		ба 1000 з/т	
	2020с	2021с	2020с	2021с	2020с	2021с	2020с	2021	2020с	2021с	2020с	2021с	2020с	2021с	2020с	2021с
ш. Хучанд	603	722	168,0	207,0	3	5	5,0	6,9	295	451	82,2	129,3	176	130	49,0	37,3
ш. Гулистон	40	30	33,9	31,7	—	—	—	—	11	9	9,3	9,5	15	15	12,7	15,9
ш. Истиклол	8	8	23,2	30,7	—	—	—	—	5	8	14,5	30,7	3	—	8,7	—
ш. Бустон	37	29	43,2	33,4	—	—	—	—	17	8	19,9	9,2	13	14	15,2	16,1
н. Ашт	105	78	25,1	23,5	—	—	—	—	71	37	16,9	11,1	30	36	7,2	10,8
н. Айний	38	67	22,7	42,4	—	—	—	—	13	27	7,8	17,1	18	28	10,8	17,7
н. Деваштич	143	239	29,7	56,2	—	—	—	—	70	54	14,5	12,7	24	94	5,0	22,1
н. Зафаробод	95	61	47,2	31,9	—	—	—	—	—	—	—	—	88	54	43,7	28,3
ш. Исфара	243	184	42,7	42,3	—	—	—	—	97	53	17,0	12,2	75	86	13,2	19,8
ш. Конибодом	304	309	77,3	96,1	—	—	—	—	69	76	17,6	23,6	136	144	34,6	44,8
н. Мастҷоҳ	109	104	29,5	27,0	—	—	—	—	43	25	11,6	6,5	14	20	3,8	5,2
н. Спитамен	126	118	35,7	37,1	—	—	—	—	5	3	1,4	0,9	44	40	12,5	12,6
ш. Панҷакент	1217	1127	148,9	166,7	—	5	—	4,4	661	689	80,8	101,9	335	251	41,0	37,1
н. Ҷ. Расулов	88	104	25,8	35,5	—	—	—	—	40	60	11,7	20,5	39	37	11,5	12,6
ш. Истаравшан	313	302	44,1	45,7	—	—	—	—	63	40	8,9	6,1	108	135	15,2	20,4
н. Б. Ғафуров	442	415	49,3	48,8	—	—	—	—	241	201	26,9	23,7	150	154	16,7	18,1
н. Шаҳристон	82	66	63,0	51,6	—	—	—	—	51	54	39,2	42,3	31	12	23,8	9,4
н. Кӯҳ.Мастҷоҳ	33	25	39,7	35,8	—	—	—	—	13	16	15,6	22,9	20	9	24,1	12,9
Вил.Суғд	4026	3988	61,7	68,7	3	10	0,7	2,5	1765	1811	27,0	31,2	1319	1259	20,2	21,7

Исқоти ҳамл дар вилояти Хатлон

Минтақаҳо	Ҳамаи намудҳо				Оризаҳо баъди исқоти ҳамл				Исқоти ҳамли сунъии расмӣ				Худ ба худ рӯйдода			
	Ҳамагӣ		ба 1000 з/т		Ҳамагӣ		ба 1000 исқоти ҳамл		Ҳамагӣ		ба 1000 з/т		Ҳамагӣ		ба 1000 з/т	
	2020с	2021с	2020с	2021с	2020с	2021с	2020с	2021с	2020с	2021с	2020с	2021с	2020с	2021с	2020с	2021с
ш. Норақ	56	76	34,5	52,9	—	—	—	—	20	12	12,3	8,4	17	20	10,5	13,9
ш. Бохтар	503	455	218,5	208,6	—	—	—	—	193	268	83,8	122,9	267	157	116,0	72,0
н. Вахш	49	22	9,4	4,5	—	—	—	—	—	—	—	—	49	22	9,4	4,5
н. Хуросон	22	23	5,5	6,8	—	—	—	—	1	—	0,3	—	19	20	4,8	5,9
н. Дустӣ	52	32	13,5	9,1	—	—	—	—	17	8	4,4	2,3	35	24	9,1	6,8
н. Кубодиен	127	121	21,2	26,0	—	—	—	—	27	13	4,5	2,8	100	101	16,7	21,7
н. Ҷ. Балхӣ	158	169	27,0	31,6	—	—	—	—	8	8	1,4	1,5	3	—	0,5	—
н. Кушониён	78	—	11,6	—	—	—	—	—	6	—	0,9	—	58	—	8,6	—
н. А. Чомӣ	219	73	45,7	17,1	—	—	—	—	43	48	9,0	11,3	176	13	36,8	3,1
н. Ҷайхун	86	123	20,1	32,2	—	—	—	—	8	4	1,9	1,0	78	119	18,2	31,2
н. Панҷ	114	90	34,1	30,4	—	—	—	—	—	—	—	—	114	90	34,1	30,4
н. Шахритус	42	35	10,0	9,6	—	—	—	—	4	6	1,0	1,6	10	18	2,4	4,9
н. Евон	359	371	43,7	50,9	—	—	—	—	117	117	14,3	16,1	120	131	14,6	18,0
ш. Кӯлоб	219	133	76,9	50,1	—	—	—	—	52	62	18,3	23,4	163	36	57,2	13,6
н. Кӯлоб	65	108	18,3	33,6	—	—	—	—	13	—	3,7	—	27	76	7,6	23,7

Искоти ҳамл дар вилояти Хатлон

Минтақаҳо	Ҳамаи намудҳо				Оризаҳо баъди искоти ҳамл				Искоти ҳамли сунъии расмӣ				Худ ба худ рӯйдода			
	Ҳамагӣ		ба 1000 зинда-таваллуд		ҳамагӣ		ба 1000 искоти ҳамл		Ҳамагӣ		ба 1000 зинда-таваллуд		Ҳамагӣ		ба 1000 зинда-таваллуд	
	2020с	2021с	2020с	2021с	2020с	2021с	2020с	2021с	2020с	2021с	2020с	2021с	2020с	2021с	2020с	2021с
н. Восеъ	168	186	26,2	31,4	—	—	—	—	—	134	—	22,6	168	52	26,2	8,8
н. Данғара	110	80	21,7	16,5	—	—	—	—	28	26	5,5	5,3	29	25	5,7	5,1
н. Муъминобод	172	265	61,5	101,5	2	4	11,6	15,1	70	130	25,0	49,8	97	130	34,7	49,8
н.М.С.Ҳамадонӣ	30	47	6,9	12,0	—	—	—	—	5	13	1,1	3,3	5	28	1,1	7,1
н. Фархор	136	132	28,1	29,5	—	—	—	—	81	84	16,7	18,8	55	48	11,4	10,7
н.Темурмалик	65	55	32,1	30,6	—	—	—	—	11	12	5,4	6,7	42	28	20,7	15,6
н. Ховалинг	32	7	22,7	4,6	—	—	—	—	—	—	—	—	32	7	22,7	4,6
н. Ш.Шохин	12	23	8,2	17,1	—	—	—	—	—	—	—	—	12	23	8,2	17,1
н. Балчувон	62	68	63,0	72,9	—	—	—	—	4	8	4,1	8,6	58	60	58,9	64,3
ш. Левакант	32	40	23,0	33,1	—	1	—	25,0	—	—	—	—	25	33	18,0	27,3
н. Н. Хусрав	43	20	33,2	19,1	—	—	—	—	—	—	—	—	43	20	33,2	19,1
Вил.Хатлон	3011	2754	30,5	31,0	2	5	0,7	1,8	708	953	7,2	10,7	1802	1281	18,2	14,4

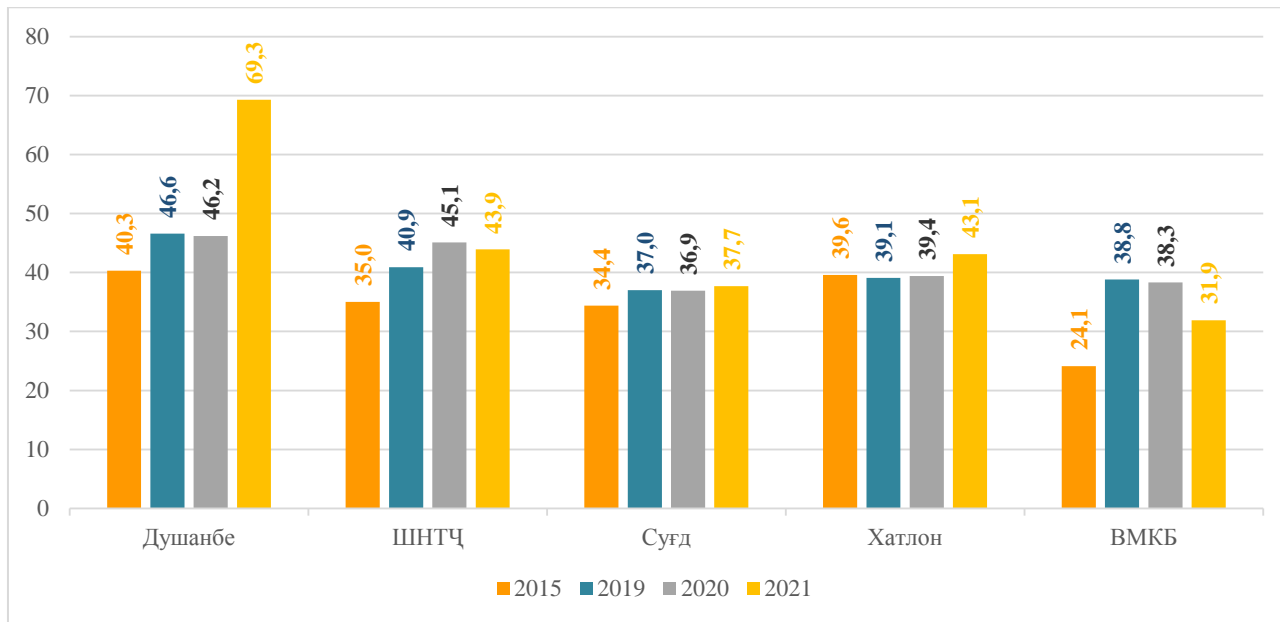
Искоти ҳамл дар ВМКБ

Минтақаҳо	Ҳамаи намудҳо				Оризаҳо баъди искоти ҳамл				Искоти ҳамли сунъии расмӣ				Худ ба худ рӯйдода			
	Ҳамагӣ		ба 1000 зинда- таваллуд		Ҳамагӣ		ба 1000 искоти ҳамл		Ҳамагӣ		ба 1000 зинда- таваллуд		Ҳамагӣ		ба 1000 зинда- таваллуд	
	2020с	2021с	2020с	2021с	2020с	2021с	2020с	2021с	2020с	2021с	2020с	2021с	2020с	2021с	2020с	2021с
ш.Хоруг	147	146	276,8	320,2	—	—	—	—	59	57	111,1	125,0	63	43	118,6	94,3
н.Ванҷ	11	23	17,6	40,7	—	1	—	43,5	3	3	4,8	5,3	8	17	12,8	30,1
н.Ишкошим	20	29	49,9	75,3	1	—	50,0	—	9	17	22,4	44,2	8	7	20,0	18,2
н.Дарвоз	15	9	30,0	20,0	—	—	—	—	—	—	—	—	8	3	16,0	6,7
н.Мурғоб	11	24	38,2	78,7	—	—	—	—	—	—	—	—	11	12	38,2	39,3
н.Роштқалъа	7	12	20,8	35,1	—	—	—	—	—	—	—	—	5	6	14,9	17,5
н.Рӯшон	20	28	68,7	83,3	—	—	—	—	3	—	10,3	—	17	23	58,4	68,5
н.Шугнон	17	45	41,6	121,6	—	—	—	—	—	—	—	—	—	37	—	100,0
ВМКБ	248	316	73,4	98,5	1	1	4,0	3,2	74	77	21,9	24,0	120	148	35,5	46,1

Кӯмаки контрацептивӣ

Минтақаҳо	Шумораи истифодабарандагони контрацептивҳо, ки таҳти назорат қарор доран, дар охири сол													
	Ҳамагӣ						аз ҷумла:							
	Шумора		% занони синни бордоршавии контрацепсияро истифодабаранда		% занони синни бордоршавии бо контрацепсия фароғирфташуда		воситаи дохилираҳмӣ				воситаҳои ҳормонӣ			
							Ҳамагӣ		% занони синни бордоршавии бо контрацепсия фароғирфташуда		Ҳамагӣ		% занони синни бордоршавии бо контрацепсия фароғирфташуда	
2020с	2021с	2020с	2021с	2020с	2021с	2020с	2021с	2020с	2021с	2020с	2021с	2020с	2021с	
ш. Душанбе	109172	224332	46,2	69,3	33,6	47,7	49910	100872	19,5	28,6	19665	41439	6,4	9,5
ШНТҶ	254079	223024	45,1	43,9	30,4	28,5	106499	96673	15,8	15,0	70170	62192	8,3	8,5
ш. Роғун	3502	3646	30,5	33,2	12,2	10,7	691	703	2,8	2,3	773	607	3,1	2,0
н. Варзоб	10606	16850	49,6	78,1	40,2	60,4	3389	5305	14,1	15,7	2721	6930	10,2	29,6
н. Рашт	20900	—	63,1	—	47,8	—	11520	—	28,2	—	5140	—	11,3	—
ш. Ҳисор	36665	37484	45,7	46,8	32,7	35,7	16072	20356	17,0	22,4	8861	9221	7,6	8,1
н. Лахш	6932	6707	40,2	51,1	20,2	20,7	2514	2521	9,7	12,1	1432	1525	3,7	4,1
н. Нуробод	12998	10375	60,9	59,3	24,5	39,8	5835	4307	8,4	16,6	6252	5177	14,7	21,0
ш. Ваҳдат	30914	29580	34,7	34,0	16,5	11,7	16537	15954	15,4	9,1	4161	5037	0,6	1,7
н. Рӯдакӣ	76792	49110	56,8	52,6	46,1	40,3	24311	15229	17,5	15,8	29994	19697	17,4	16,6
н. Сангвор	1950	1939	32,1	31,9	13,9	11,6	505	434	3,5	3,2	794	792	5,5	5,5
н. Тоҷикобод	6876	7395	57,5	60,1	25,5	28,4	2042	2348	10,5	12,6	1554	1738	4,7	5,5
ш. Турсунзода	27101	29519	34,9	38,1	21,7	24,5	11982	12452	13,8	14,5	4644	5259	4,1	4,5
н. Файзобод	8451	8895	31,3	33,0	24,7	27,0	5783	6086	18,4	20,2	1754	1757	5,1	5,5
н. Шаҳринав	10392	21524	32,5	73,1	20,0	47,0	5318	10978	14,2	31,5	2090	4452	3,6	9,3
Вилояти Сугд	255855	263338	36,9	37,7	25,3	26,4	145254	147825	18,0	17,8	41991	46271	4,0	4,1
Вилояти Хатлон	341925	364109	39,4	43,1	28,7	31,5	158742	165461	15,5	16,5	109464	114987	10,1	11,2
ВМКБ	22011	18351	38,3	31,9	19,6	16,4	3318	3784	3,8	5,0	10207	8153	8,3	5,4
Ҷумҳурӣ	983042	1093154	40,6	44,9	28,4	31,2	463723	514615	16,4	17,9	251497	273042	7,5	8,2

% занони синни бордоршавии контрацепсияро истифодабаранда



Кӯмаки контрацептивӣ

Минтақаҳо	Мӯҳофизатӣ				Ҷарроҳии безурётсозии ихтиёрӣ			
	Шумора		% занони синни бордоршавии бо контрацепсия фарогирифташуда		Шумора		% занони синни бордоршавии бо контрацепсия фарогирифташуда	
	2020с	2021с	2020с	2021с	2020с	2021с	2020с	2021с
ш. Душанбе	16879	35246	5,8	7,4	1329	2717	0,5	0,8
ШНТҶ	43940	38221	4,4	3,7	2100	2298	0,3	0,4
ш. Роғун	1215	1652	6,0	6,1	22	31	0,1	0,2
н. Варзоб	2984	1945	12,8	8,2	135	145	0,6	0,6
н. Рашт	3538	—	8,0	—	13	—	0,03	—
ш. Ҳисор	5693	5772	4,4	4,2	342	337	0,3	0,16
н. Лахш	2269	1901	6,7	4,2	24	27	0,1	0,2
н. Нуробод	702	793	1,3	2,2	5	5	0,02	0,02
ш. Ваҳдат	6206	5432	0,1	0,3	343	352	0,4	0,4
н. Рӯдакӣ	12900	9906	6,8	6,6	358	394	0,2	0,3
н. Сангвор	349	410	2,6	2,6	3	3	0,02	—
н. Тоҷикобод	3028	3107	10,3	10,4	3	3	—	—
ш. Турсунзода	3213	3418	2,6	3,1	669	732	0,7	0,8
н. Файзобод	264	253	0,8	0,8	123	137	0,4	0,5
н. Шаҳринав	1579	3632	2,1	5,9	60	132	0,2	0,4
Вилояти Сӯғд	31928	32964	2,2	3,3	4457	4857	0,6	0,6
Вилояти Хатлон	30164	35387	2,5	3,3	3476	3692	0,4	0,4
ВМКБ	6775	4817	6,1	4,3	5	3	0,01	0,01
Ҷумҳурӣ	129686	146635	3,2	3,9	11367	13567	0,4	0,5

Кӯмаки контрасептивӣ дар вилояти Сӯғд

Минтақаҳо	Шумораи истифодабарандаи контрасептивҳо, ки тахти назорат қарор доранд, дар охири сол													
	Ҳамагӣ						аз ҷумла:							
	Шумора		% занони синни бордоршавии контрасепсияро истифодабаранда		% занони синни бордоршавии бо контрасепсия фароғирифташуда		воситаи дохилираҳмӣ				воситаи ҳормонӣ			
			шумора		шумора		шумора		шумора		% занони синни бордоршавии бо контрасепсия фароғирифташуда		% занони синни бордоршавии бо контрасепсия фароғирифташуда	
2020с	2021с	2020с	2021с	2020с	2021с	2020с	2021с	2020с	2021с	2020с	2021с	2020с	2021с	
ш. Хучанд	15556	16323	33,2	33,1	23,1	20,2	6575	6460	11,8	10,8	2866	2864	4,8	3,8
ш. Гулистон	4765	5225	37,8	41,9	27,3	30,1	2212	2357	14,8	16,0	847	983	4,6	4,3
ш. Истиқлол	1573	3086	34,7	67,0	25,7	52,0	1222	2474	24,6	46,7	87	184	0,6	1,5
ш. Бустон	3502	3501	37,1	37,2	25,7	24,5	1704	1726	15,2	14,4	494	627	3,3	3,0
н. Ашт	13204	13036	30,6	29,9	18,8	20,1	5520	5718	11,6	11,0	3152	4354	5,6	7,0
н. Айний	8315	9042	38,8	40,0	32,1	30,9	2253	2423	8,0	7,9	2662	2974	10,3	10,9
н. Деваштич	18691	18795	41,9	41,8	29,9	30,1	10850	10740	21,3	20,8	2953	2959	3,5	3,7
н. Зафаробод	6670	7570	34,2	39,6	19,5	20,5	2858	3495	11,9	11,4	1688	1964	5,3	5,3
ш. Исфара	24941	24745	35,5	35,0	26,6	26,1	12605	13116	15,8	15,2	5828	5829	6,4	6,3
ш. Конибодом	20045	20646	37,1	37,8	26,1	26,8	13706	14044	22,4	22,1	1230	1685	0,8	1,0
н. Мастчоҳ	11958	12599	36,2	38,6	27,3	28,1	9335	8761	26,1	22,4	713	1680	0,4	3,3
н. Спитамен	14961	15314	41,2	41,4	33,9	32,4	12766	13198	29,9	30,3	1513	1421	3,0	1,4
ш. Панҷакент	25963	27511	33,4	35,6	23,4	24,8	14531	14467	16,6	16,4	5607	6182	4,6	4,7
н. Ҷ. Расулов	13783	13550	39,0	38,0	25,8	22,8	8251	7252	20,3	15,6	2355	2086	3,4	2,6
ш. Истаравшан	28734	28782	40,9	40,4	29,6	31,9	19494	19686	21,4	23,8	5639	5800	6,2	6,0
н. Б. Ғафуров	37798	38062	38,8	39,6	20,9	26,5	18675	19278	17,1	17,6	3899	4164	2,2	1,9
н. Шахристон	4009	4166	35,6	36,6	20,4	21,9	2353	2296	16,3	15,7	190	231	0,1	—
н. Кӯҳ. Мастчоҳ	1387	1385	21,3	22,9	12,5	12,4	344	334	4,1	2,6	268	284	3,0	3,7
Вилояти Сӯғд	255855	263338	36,9	37,7	25,3	26,4	145254	147825	18,0	17,8	4199	4627	4,0	4,1

Кӯмаки контрацептивӣ дар вилояти Суғд

Минтақаҳо	мӯҳофизатӣ				ҷарроҳии безурӯтсозии ихтиёрӣ			
	шумора		% занони синни бордоршавии бо контрацепсия фарогирифташуда		шумора		% занони синни бордоршавии бо контрацепсия фарогирифташуда	
	2020с	2021с	2020с	2021с	2020с	2021с	2020с	2021с
ш. Хучанд	3233	3334	5,7	5,1	259	301	0,5	0,5
ш. Гулистон	1556	1720	7,2	9,0	90	105	0,6	0,7
ш. Истиклол	242	394	0,4	3,8	—	—	—	—
ш. Бустон	1069	950	6,6	6,5	63	68	0,6	0,7
н. Ашт	844	1240	0,8	1,5	288	315	0,6	0,6
н. Айнӣ	2697	2973	11,1	11,6	99	114	0,5	0,4
н. Деваштич	1261	1270	1,3	1,1	561	599	1,1	1,2
н. Зафаробод	665	703	1,5	2,2	121	132	0,5	0,6
ш. Исфара	3945	3861	4,2	4,3	188	204	0,2	0,2
ш. Конибодом	927	931	0,5	0,8	255	260	0,4	0,4
н. Мастҷоҳ	639	1371	0,2	1,7	231	250	0,6	0,7
н. Спитамен	423	202	0,8	0,5	73	69	0,2	0,2
ш. Панҷакент	1667	1701	1,2	1,5	705	754	0,8	0,8
н. Ҷ. Расулов	1393	1776	1,4	3,8	273	280	0,7	0,7
ш. Истаравшан	2209	1905	1,8	1,7	292	349	0,3	0,4
н. Б. Ғафуров	8605	7996	0,8	6,2	858	949	0,8	0,8
н. Шаҳристон	171	237	0,2	0,7	92	96	0,8	0,8
н. Кӯҳ. Мастҷоҳ	382	400	5,3	5,8	9	12	0,12	0,18
Вилояти Суғд	31928	32964	2,2	3,3	4457	4857	0,6	0,6

Кӯмаки контрацептивӣ дар вилояти Хатлон

Минтақаҳо	Шумораи истифодабарандаи контрацептивҳо, ки таҳти назорат қарор доранд, дар охири сол													
	ҳамагӣ						аз ҷумла:							
	шумора		% занони синни бордоршавии контрацепсияро истифодабаранда		% занони синни бордоршавии бо контрацепсия фароғирифташуда		воситаи дохилираҳмӣ				воситаҳои ҳормонӣ			
							шумора		% занони синни бордоршавии бо контрацепсия фароғирифташуда		шумора		% занони синни бордоршавии бо контрацепсия фароғирифташуда	
2020с	2021с	2020с	2021с	2020с	2021с	2020с	2021с	2020с	2021с	2020с	2021с	2020с	2021с	
ш. Норақ	6352	6510	39,9	41,8	26,5	28,6	4089	4163	22,8	23,7	400	431	1,1	1,6
ш. Бохтар	14376	13846	49,8	45,4	42,5	38,0	5636	5615	18,7	17,2	5214	5037	17,1	15,3
н. Вахш	16151	16293	31,3	32,0	23,5	23,7	7901	7972	14,3	14,6	5004	5054	8,5	8,6
н. Хуросон	13690	13849	45,3	45,8	25,3	29,9	7108	7094	20,7	20,3	2605	2386	3,9	6,1
н. Дӯстӣ	11325	11352	37,2	39,0	30,3	30,3	7569	7381	23,3	22,8	1645	1618	4,1	4,1
н. Қубодиён	23510	25784	48,2	55,1	40,3	46,9	6731	8109	12,9	15,7	11849	11215	21,7	22,6
н. Ҷ. Балхӣ	20858	22590	40,0	44,8	32,5	35,6	12984	13450	21,9	24,1	5523	5768	8,6	9,5
н. Кушонӣён	22063	22650	34,7	36,3	28,1	31,4	9603	9795	12,7	13,7	10814	11111	14,6	16,7
н. А. Ҷомӣ	15112	15252	33,1	34,6	26,8	26,1	8076	7952	15,5	13,9	5462	5303	9,7	10,6
н. Ҷайхун	14292	14893	39,7	42,7	22,7	22,5	6819	6893	14,7	15,6	3363	3743	3,5	2,2
н. Панҷ	11872	11761	38,3	39,5	26,6	30,8	6591	7198	17,1	20,9	1685	1719	4,7	4,9
н. Шаҳритус	19036	23398	56,5	72,0	43,1	57,4	6584	7622	13,9	19,7	11065	13445	27,0	34,4
н. Евон	18533	22297	30,4	37,5	22,0	26,8	7614	7957	9,1	10,2	7132	7975	9,7	12,1
ш. Кӯлоб	9430	9444	34,4	37,2	25,3	32,0	4853	4891	15,0	16,8	1571	1705	4,3	4,8
н. Кӯлоб	13994	14211	49,9	51,0	39,1	39,7	5176	5265	16,2	15,6	5640	5781	17,4	18,4

Кӯмаки контрацептивӣ дар вилояти Хатлон

Минтақаҳо	Шумораи истифодабарандаи контрацептивҳо, ки таҳти назорат қарор доранд, дар охири сол													
	ҳамагӣ						аз ҷумла:							
	Шумора		% занони синни бордоршавии контрацепсияро истифодабаранда		% занони синни бордоршавии бо контрацепсия фарогирфташуда		воситаи дохили раҳмӣ				воситаҳои ҳормонӣ			
			шумора		% занони синни бордоршавии бо контрацепсия фарогирфташуда		шумора		% занони синни бордоршавии бо контрацепсия фарогирфташуда					
2020с	2021с	2020с	2021с	2020с	2021с	2020с	2021с	2020с	2021с	2020с	2021с	2020с	2021с	
н. Восеъ	24012	26276	42,9	48,1	33,9	33,6	7820	8744	11,9	11,5	10253	11074	15,1	15,2
н. Данғара	19957	22454	47,6	54,8	32,6	35,5	11501	12149	24,4	26,4	3058	3224	5,8	6,7
н. Мӯъминобод	8632	9567	35,2	40,2	10,6	17,5	2916	3265	5,4	8,9	2149	2326	3,9	4,3
н.М.С.Ҳамадонӣ	16425	18621	42,7	50,2	28,3	31,1	8498	8928	19,3	20,4	3455	3548	6,6	7,1
н. Фархор	15560	16300	35,2	38,0	26,1	27,5	9996	10324	19,4	20,3	2965	3063	5,7	5,9
н.Темурмалик	6320	6160	35,0	34,1	24,0	24,1	2797	2710	13,5	11,0	1911	2319	8,1	10,8
н. Ховалинг	4550	4250	30,4	30,4	16,9	20,7	2495	2525	10,1	12,1	1176	1236	5,1	5,9
н. Ш.Шоҳин	4347	4363	30,4	31,5	15,8	19,6	1245	1110	7,2	6,7	763	814	4,5	5,0
н. Балҷувон	2878	2948	36,4	37,7	20,9	20,6	662	737	6,1	5,6	1583	1586	14,1	14,8
ш. Левакант	4221	4380	33,7	36,8	21,6	22,9	2440	2538	17,5	18,7	724	798	3,0	3,1
н. Н. Хусрав	4429	4660	43,3	43,2	31,5	36,8	1038	1074	9,2	9,0	2455	2708	19,6	22,9
Вилояти Хатлон	341925	364109	39,4	43,1	28,7	31,5	158742	165461	15,5	16,5	109464	114987	10,1	11,2

Кӯмаки контрацептивӣ дар вилояти Хатлон

Минтақаҳо	муҳофизатӣ				ҷарроҳии безурӯтсозии ихтиёрӣ			
	шумора		% занони синни бордоршавӣ бо контрацепсия фарогирифташуда		шумора		% занони синни бордоршавӣ бо контрацепсия фарогирифташуда	
	2020с	2021с	2020с	2021с	2020с	2021с	2020с	2021с
ш. Норақ	211	261	0,7	1,1	22	22	0,1	0,1
ш. Бохтар	1810	1724	5,8	5,2	126	107	0,4	0,3
н. Вахш	388	395	0,5	0,5	17	25	0,02	0,03
н. Хуросон	1021	1098	0,7	3,4	24	31	—	0,1
н. Дӯстӣ	1063	1071	2,6	3,0	82	89	0,2	0,3
н. Қубодиён	2462	4480	3,90	8,32	377	220	0,8	0,3
н. Ҷ. Балхӣ	1046	1055	1,6	1,8	135	207	0,2	0,2
н. Кушонӣён	748	759	0,6	0,9	75	76	0,1	0,1
н. А. Ҷомӣ	438	439	0,9	0,9	329	331	0,7	0,7
н. Ҷайхун	2418	2553	3,6	3,6	79	87	0,2	0,2
н. Панҷ	1415	1427	4,2	4,3	211	242	0,6	0,7
н. Шаҳритус	685	995	1,7	2,8	186	192	0,5	0,6
н. Евон	2020	2164	2,6	3,6	461	547	0,7	0,9
ш. Кӯлоб	1851	2678	5,5	9,7	155	170	0,5	0,6
н. Кӯлоб	1716	1771	5,2	5,5	90	92	0,3	0,3

Кӯмаки контрацептивӣ дар вилояти Хатлон

Минтақаҳо	муҳофизатӣ				ҷарроҳии безурётсозии ихтиёрӣ			
	шумора		% занони синни бордоршавии бо контрацепсия фарогирифташуда		шумора		% занони синни бордоршавии бо контрацепсия фарогирифташуда	
	2020с	2021с	2020с	2021с	2020с	2021с	2020с	2021с
н. Восеъ	4263	4508	6,3	6,2	391	450	0,7	0,7
н. Данғара	857	892	1,7	1,8	272	290	0,6	0,7
н. Мӯминобод	1554	1925	1,0	1,9	67	43	0,2	0,2
н. М.С.Ҷамадонӣ	1579	1812	2,2	3,2	122	172	0,2	0,3
н. Фархор	453	559	0,8	1,0	111	129	0,2	0,3
н. Темурмалик	429	465	1,8	1,8	92	113	0,5	0,5
н. Ховалинг	479	489	1,7	2,8	—	—	—	—
н. Ш.Шоҳин	653	1013	4,2	7,0	8	8	—	—
н. Балҷувон	92	97	0,7	0,04	—	—	—	—
ш. Леваконт	157	171	0,8	0,7	44	49	0,3	0,4
н. Н. Хусрав	356	586	2,8	4,9	—	—	—	—
Вилояти Хатлон	30164	35387	2,5	3,3	3476	3692	0,4	0,4

Кӯмаки контрацептивӣ дар ВМКБ

Минтақаҳо	Шумораи истифодабарандаи контрацептивҳо, ки тахти назорат қарор доранд, дар охири сол													
	ҳамагӣ						аз ҷумла:							
	Шумора		% занони синни бордоршавии контрацепсияро истифода баранда		% занони синни бордоршавии бо контрацепсия фарогирифта шуда		воситаи дохили раҳмӣ				хормонӣ			
							шумора		% занони синни бордоршавии бо контрацепсия фарогирифташуда		шумора		% занони синни бордоршавии бо контрацепсия фарогирифташуд	
	2020с	2021с	2020с	2021с	2020с	2021с	2020с	2021с	2020с	2021с	2020с	2021с	2020с	2021с
ш. Хоруг	3085	2699	40,4	34,7	21,4	16,1	680	680	6,1	6,0	1440	1240	8,4	5,7
н. Ванҷ	2243	2251	26,0	26,2	10,2	6,9	248	264	1,5	1,3	1090	1076	5,0	3,0
н. Ишкошим	2698	1174	32,7	15,3	14,7	3,7	340	351	2,2	2,9	1390	641	7,4	0,2
н. Дарвоз	3009	3249	49,8	55,3	22,7	35,4	330	828	3,0	12,0	1300	1229	10,2	11,1
н. Мурғоб	2340	1816	58,2	44,3	27,3	25,8	275	283	4,2	4,7	1025	1012	9,0	11,9
н. Роштқалъа	2369	1941	34,4	27,5	16,3	13,0	310	314	2,8	3,0	1155	860	7,3	4,7
н. Рӯшон	2799	2494	43,3	37,5	25,2	23,0	355	346	3,6	4,3	1259	1279	10,1	11,5
н. Шугнон	3468	2727	36,4	27,6	24,2	17,4	780	718	6,5	6,7	1548	816	9,9	1,5
ВМКБ	22011	18351	38,3	31,9	19,6	16,4	3318	3784	3,8	5,0	10207	8153	8,3	5,4

Кӯмаки контрацептивӣ дар ВМКБ

Минтақаҳо	мӯхофизатӣ				чарроҳии безурётсозии ихтиёрӣ			
	шумора		% занони синни бордоршавии бо контрацепсия фарогирифташуда		шумора		% занони синни бордоршавии бо контрацепсия фарогирифташуда	
	2020с	2021с	2020с	2021с	2020с	2021с	2020с	2021с
ш. Хоруг	830	646	6,2	3,7	2	—	—	—
н. Ванҷ	750	735	3,0	1,9	—	—	—	—
н. Ишқошим	890	114	4,8	—	—	—	—	—
н. Дарвоз	860	806	6,4	7,8	2	2	0,03	0,03
н. Мурғоб	840	354	11,2	6,1	—	—	—	—
н. Роштқалъа	790	660	5,5	4,4	—	—	—	—
н. Рӯшон	865	581	8,1	4,0	—	—	—	—
н. Шугнон	950	921	6,7	7,3	1	1	0,01	0,01
ВМКБ	6775	4817	6,1	4,3	5	3	0,01	0,01

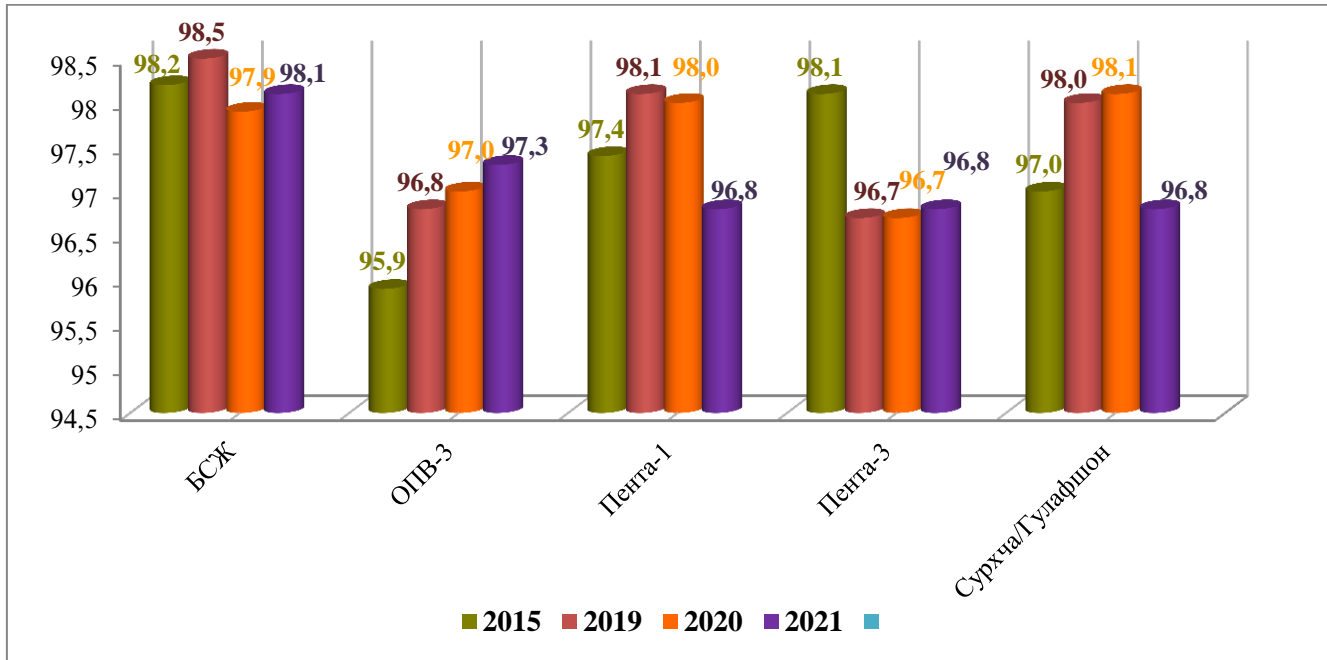
Нишондоди кӯдакони дорои нуқсонҳои ҷисмонӣ
(ба 1000 нафар кӯдакони муқимашуда)

Минтақаҳо	Бо пастшавии шунавоӣ		Бо пастшавии босира		Бо ихтилоли қаду қомат		Бо нуқсонҳои нутқ		Бо сколиоз	
	2020с	2021с	2020с	2021с	2020с	2021с	2020с	2021с	2020с	2021с
ш. Душанбе	1,8	1,3	4,2	2,9	1,5	1,2	2,0	1,4	1,1	0,9
ШНТЧ	1,9	1,2	2,0	1,3	0,5	0,7	4,4	4,8	0,5	0,6
ш. Рогун	0,8	0,5	1,0	0,4	2,5	0,1	2,1	0,4	0,9	0,1
н. Варзоб	1,1	1,6	1,0	1,3	0,3	0,2	0,4	0,5	0,3	0,2
н. Рашт	0,9	0,4	0,7	0,3	0,2	0,1	0,1	0,1	—	—
ш. Ҳисор	1,8	0,8	2,2	1,6	0,4	0,1	0,5	0,2	0,3	0,2
н. Лахш	1,0	0,8	0,9	0,6	—	—	—	—	—	—
н. Нуробод	1,4	0,4	—	—	—	—	0,4	0,4	—	—
ш. Ваҳдат	0,6	0,5	0,5	0,7	0,6	0,5	1,4	1,3	0,4	0,4
н. Рӯдакӣ	3,1	0,7	4,3	1,2	0,4	2,0	3,7	2,3	1,1	2,0
н. Сангвор	3,7	3,1	2,5	1,7	0,7	0,5	1,6	1,3	—	—
н. Тоҷикобод	2,2	2,1	0,2	0,2	0,1	0,1	0,8	0,6	0,1	0,1
ш. Турсунзода	2,7	2,6	2,2	2,2	0,7	0,7	17,7	23,7	0,6	0,6
н. Файзобод	4,0	3,0	4,0	2,6	0,3	0,2	0,2	0,1	0,2	0,1
н. Шаҳринав	1,3	1,1	3,6	2,7	0,4	0,6	1,3	1,1	0,7	0,7
Вилояти Суғд	2,7	2,6	4,3	4,4	2,2	1,9	2,4	2,4	0,7	0,8
Вилояти Хатлон	0,9	1,8	0,8	1,1	0,5	0,7	0,6	1,0	0,5	0,7
ВМКБ	0,8	1,4	6,0	4,3	0,3	0,5	0,7	0,5	0,3	0,4
Ҷумҳурӣ	1,8	1,8	2,6	2,5	1,2	1,2	2,3	2,7	0,6	0,7

Фоиизи кӯдакони бар зидди сироятҳои бо вакцина идорашаванда эмкардашуда

Минтақаҳо	БЦЖ		ОПВ-3		Пентаваленти-1		Пентаваленти-3		Сурхча-гулафшон-1	
	2020с	2021с	2020с	2021с	2020с	2021с	2020с	2021с	2020с	2021с
ш. Душанбе	100,0	99,9	96,6	97,0	98,6	98,3	96,1	97,0	98,5	97,4
ШНТЧ	97,3	97,1	96,1	96,8	97,4	98,2	95,4	95,3	97,8	97,4
ш. Рогун	86,7	85,4	92,0	80,7	93,6	80,7	92,0	80,7	97,7	83,2
н. Варзоб	94,4	93,7	94,8	99,3	94,1	95,6	92,1	97,6	95,7	98,3
н. Рашт	94,4	90,4	93,2	85,2	99,0	88,2	94,3	81,6	96,6	87,4
ш. Ҳисор	98,6	99,3	96,0	93,5	97,5	95,5	96,0	93,5	99,2	88,9
н. Лахш	100,4	97,2	94,7	94,5	97,5	99,0	94,7	94,5	96,7	97,9
н. Нуробод	92,7	100,0	90,8	89,9	90,7	91,6	89,4	89,8	93,3	847,9
ш. Ваҳдат	96,2	96,4	96,5	96,2	96,5	97,1	95,1	96,1	99,8	98,6
н. Рӯдакӣ	97,5	98,0	97,1	106,2	98,5	107,0	95,9	101,8	98,0	109,6
н. Сангвор	94,6	99,0	97,0	95,5	98,9	99,4	97,0	97,4	94,5	99,2
н. Тоҷикобод	93,4	92,0	96,0	96,9	96,5	99,7	95,3	96,9	96,2	99,1
ш. Турсунзода	99,6	99,8	96,3	97,0	97,9	99,8	95,8	99,8	96,2	99,6
н. Файзобод	98,5	91,3	98,4	98,1	99,2	99,0	98,4	98,8	98,2	93,9
н. Шаҳринав	99,8	99,2	96,8	95,7	97,1	95,0	96,3	94,6	97,1	96,2
Вилояти Суғд	98,6	98,5	97,2	97,4	98,0	97,7	97,0	97,4	98,0	97,7
Вилояти Хатлон	97,5	98,1	97,7	97,6	98,2	95,2	97,5	97,2	98,4	97,0
ВМКБ	95,8	96,0	95,7	96,2	97,1	97,6	95,8	96,2	95,2	97,2
Ҷумҳурии	97,9	98,1	97,0	97,3	98,0	96,8	96,7	96,8	98,1	96,8

Фарогирӣ бо вакцинаҳо бар зидди бемориҳои бо вакцина идорашаванда
(кӯдакони то 1 сола)



IX. БЕМОРИҲОИ СИРОЯТӢ

Гирифторшавии аҳоли ба бемориҳои алоҳидаи сироятӣ
(ба 100 000 аҳоли)

Минтақаҳо	Бемориҳои сироятӣ ва паразитарӣ, ҳамагӣ		аз ҷумла,							
			Домана		Сирояти шадиди рӯдаҳо		Гепатитҳои вирусӣ		Гулӯзиндонак	
	2020с	2021с	2020с	2021с	2020с	2021с	2020с	2021с	2020с	2021с
ш. Душанбе	1624,7	429,1	—	—	20,2	42,1	51,1	67,3	—	—
ШНТЧ	1876,2	1412,6	3,0	—	802,9	805,8	15,6	32,3	—	—
ш. Рогун	1405,7	2296,0	—	—	987,2	2131,7	20,1	11,1	—	—
н. Варзоб	440,2	349,5	—	—	153,9	36,2	24,1	50,9	—	—
н. Рашт	2074,5	1465,2	—	—	89,3	23,1	0,8	—	—	—
ш. Ҳисор	1069,5	553,6	20,8	—	34,3	32,3	16,0	22,5	—	—
н. Лахш	3173,6	4142,3	—	—	2084,4	2593,1	32,8	5,6	—	—
н. Нуробод	1330,5	762,1	—	—	1108,7	588,0	12,1	11,1	—	—
ш. Ваҳдат	2090,6	767,6	—	—	949,4	109,0	4,0	2,8	—	—
н. Рӯдакӣ	1804,4	1904,3	0,2	—	550,5	1128,1	22,7	93,3	—	—
н. Сангвор	11146,4	7515,7	—	—	8021,0	7162,4	12,7	28,1	—	—
н. Тоҷикобод	1573,4	792,7	—	—	996,6	525,2	6,5	—	—	—
ш. Турсунзода	1008,0	1146,2	—	—	85,2	836,6	13,6	33,4	—	—
н. Файзобод	4069,8	2685,1	—	—	3247,4	2407,7	13,3	15,4	—	—
н. Шаҳринав	2803,7	2192,2	—	—	1837,8	1447,6	29,0	34,0	—	—
Вил. Суғд	1232,5	588,5	—	—	66,8	87,5	103,4	71,2	—	—
Вил.Хатлон	1758,9	830,2	—	—	80,8	59,3	8,8	9,3	—	—
ВМКБ	3244,6	2020,5	—	—	642,6	276,5	114,7	64,6	—	—
Ҷумҳурӣ	1657,4	863,7	0,7	—	253,0	228,8	44,3	40,2	—	—

Гирифторшавии аҳоли ба бемориҳои алоҳидаи сироятӣ
(ба 100 000 аҳоли)

Минтақаҳо	Сулфакабудак		Махмалак		Обакон		Сурхча		Гулафшон	
	2020с	2021с	2020с	2021с	2020с	2021с	2020с	2021с	2020с	2021с
ш. Душанбе	0,8	0,2	3,8	5,9	29,1	24,8	3,2	—	—	—
ШНТҚ	0,3	0,1	1,7	2,0	6,7	4,5	4,9	1,5	—	—
ш. Роғун	—	—	2,2	—	—	2,2	—	2,2	—	—
н. Варзоб	1,2	2,3	1,2	1,1	3,6	5,7	—	2,3	—	—
н. Рашт	—	—	—	—	—	—	—	9,2	—	—
ш. Ҳисор	—	—	—	—	—	—	28,2	—	—	—
н. Лахш	—	—	—	—	3,0	7,4	—	5,6	—	—
н. Нуробод	—	—	—	—	3,6	1,4	1,2	2,8	—	—
ш. Ваҳдат	0,6	—	—	0,6	0,3	2,5	—	—	—	—
н. Рӯдакӣ	0,4	—	4,4	7,3	20,2	12,0	2,1	1,0	—	—
н. Сангвор	—	—	—	—	29,6	—	—	8,0	—	—
н. Тоҷикобод	—	—	2,2	2,0	—	—	10,8	7,9	—	—
ш. Турсунзода	0,3	—	—	1,6	5,3	7,6	0,3	—	—	—
н. Файзобод	—	—	10,5	4,5	1,9	—	—	0,9	—	—
н. Шаҳринав	—	—	—	—	4,8	2,5	1,6	—	—	—
Вил. Суғд	—	—	0,8	1,5	33,5	48,4	0,9	—	—	—
Вил.Хатлон	—	—	0,1	0,1	0,6	0,7	0,2	—	—	—
ВМКБ	—	—	0,4	0,4	14,8	42,3	—	1,7	—	—
Ҷумхурии	0,1	0,04	1,0	1,6	14,6	19,1	1,8	0,4	—	—

Гирифтормавии аҳоли ба бемориҳои алоҳидаи сироятӣ
(ба 100 000 аҳоли)

Минтақаҳо	Баногӯшак		Сухтанӣ		Брутселёз		Табии хунин		Лептоспироз	
	2020с	2021с	2020с	2021с	2020с	2021с	2020с	2021с	2020с	2021с
ш. Душанбе	8,6	8,6	—	0,3	1,8	1,9	—	—	—	—
ШНТЧ	2,6	1,9	0,1	0,2	8,3	9,8	—	—	—	—
ш. Роғун	—	—	—	—	13,4	26,6	—	—	—	—
н. Варзоб	—	—	—	1,1	12,0	39,6	—	—	—	—
н. Рашт	—	—	—	—	26,4	23,1	—	—	—	—
ш. Ҳисор	—	—	—	—	1,3	1,5	—	—	—	—
н. Лахш	—	—	—	—	53,7	72,4	—	—	—	—
н. Нуробод	—	1,4	1,2	1,4	15,7	12,5	—	—	—	—
ш. Ваҳдат	—	0,6	—	—	0,3	0,3	—	—	—	—
н. Рӯдакӣ	6,5	5,5	0,2	0,5	0,6	0,8	—	—	—	—
н. Сангвор	—	—	—	—	84,7	84,3	—	—	—	—
н. Тоҷикобод	—	—	—	—	23,7	2,0	—	—	—	—
ш. Турсунзода	6,0	5,0	—	—	3,6	4,4	—	—	—	—
н. Файзобод	1,9	—	—	0,9	28,6	29,8	—	—	—	—
н. Шаҳринав	1,6	—	—	—	2,4	0,8	—	—	—	—
Вил. Суғд	25,1	7,7	—	—	1,2	2,2	—	—	—	—
Вил.Хатлон	0,5	0,4	0,2	1,1	1,0	1,7	—	—	—	—
ВМКБ	7,4	14,4	—	—	44,3	75,5	—	—	—	—
Ҷумҳурӣ	9,1	4,1	0,1	0,5	3,9	5,3	—	—	—	—

Гирифторшавии аҳоли ба бемориҳои алоҳидаи сироятӣ
(ба 100 000 аҳоли)

Минтақаҳо	Ҳорӣ		Педикулез		Вараҷа		Лейшманиоз		Бемориҳои паразитарӣ, ҳамагӣ	
	2020с	2021с	2020с	2021с	2020с	2021с	2020с	2021с	2020с	2021с
ш. Душанбе	—	—	0,5	0,1	—	—	—	—	77,7	74,7
ШНТЧ	—	0,05	—	—	—	—	—	0,05	449,9	454,4
ш. Роғун	—	—	—	—	—	—	—	—	2,2	31,1
н. Варзоб	—	—	—	—	—	—	—	—	10,8	86,0
н. Рашт	—	—	—	—	—	—	—	—	892,9	1291,5
ш. Ҳисор	—	—	—	—	—	—	—	—	303,7	389,7
н. Лахш	—	—	—	—	—	—	—	—	893,7	1331,8
н. Нуробод	—	—	—	—	—	—	—	—	48,2	12,5
ш. Ваҳдат	—	—	—	—	—	—	—	—	503,7	580,4
н. Рӯдакӣ	—	0,3	—	—	—	—	—	0,3	734,3	528,1
н. Сангвор	—	—	—	—	—	—	—	—	—	—
н. Тоҷикобод	—	—	—	—	—	—	—	—	307,8	132,8
ш. Турсунзода	—	—	—	—	—	—	—	—	210,4	194,2
н. Файзобод	—	—	—	—	—	—	—	—	106,7	151,8
н. Шаҳринав	—	—	—	—	—	—	—	—	500,7	610,4
Вил. Суғд	0,1	0,2	0,5	0,7	—	—	2,3	1,6	238,3	239,9
Вил.Хатлон	—	0,03	—	—	—	—	0,2	0,1	709,9	686,2
ВМКБ	—	—	0,9	—	—	—	5,2	2,6	1460,2	1291,6
Ҷумҳурӣ	0,1	0,1	0,2	0,2	—	—	0,9	0,6	472,3	449,0

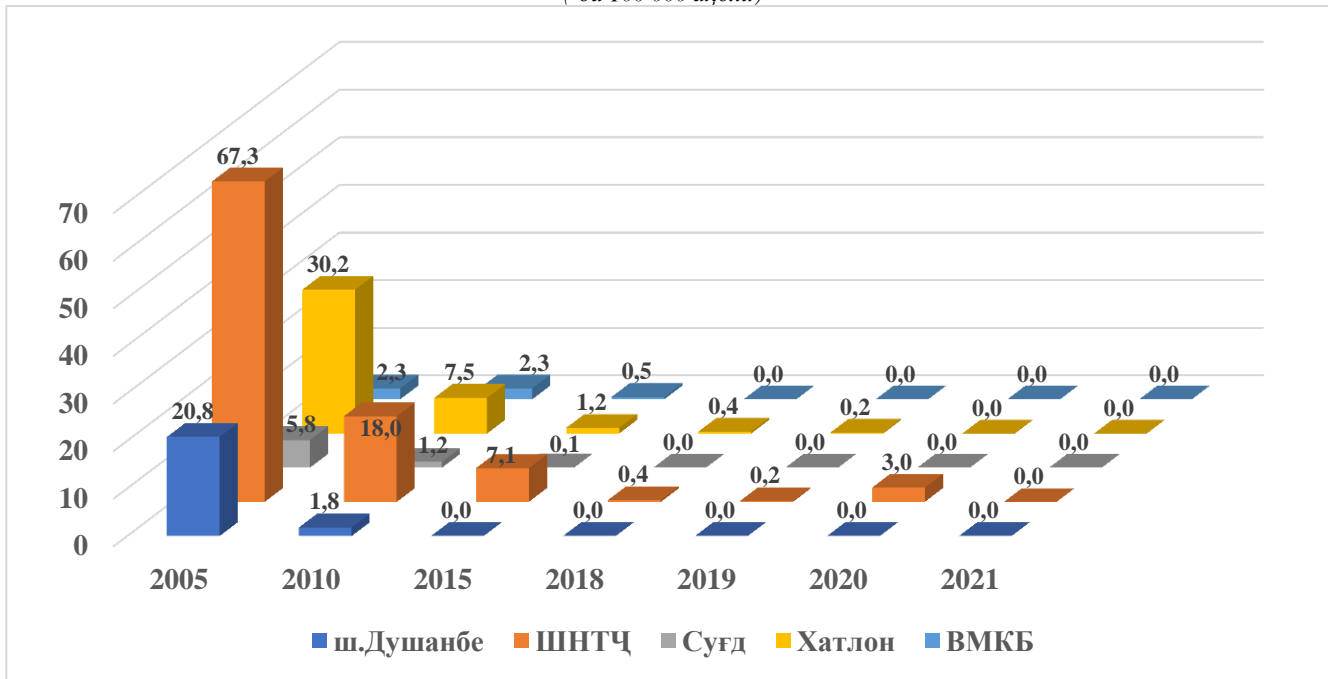
Гирифторшавии аҳоли ба бемориҳои алоҳидаи сироятӣ
(ба 100 000 аҳоли)

Минтақаҳо	Лямблиоз		Аскаридоз		Энтеробиоз		Геминолепидоз		Эхинококкоз	
	2020с	2021с	2020с	2021с	2020с	2021с	2020с	2021с	2020с	2021с
ш. Душанбе	38,9	39,8	8,6	8,5	19,5	15,2	6,9	7,0	3,6	3,0
ШНТҶ	170,5	145,0	124,1	149,9	109,0	109,4	43,3	48,0	2,7	1,5
ш. Роғун	—	—	—	22,2	—	8,9	—	—	2,2	—
н. Варзоб	2,4	38,5	1,2	13,6	1,2	12,4	—	7,9	6,0	5,7
н. Рашт	182,5	262,9	350,9	521,2	345,5	472,0	14,0	35,4	—	—
ш. Ҳисор	185,7	267,8	1,6	4,9	54,2	66,7	62,2	50,0	—	—
н. Лахш	—	—	622,2	876,8	243,2	399,4	28,3	55,7	—	—
н. Нуробод	6,0	—	33,7	11,1	—	—	—	—	6,0	—
ш. Ваҳдат	50,8	63,6	274,4	324,5	103,1	117,7	75,4	74,5	—	—
н. Рӯдакӣ	421,7	247,3	107,6	129,1	169,3	121,0	28,2	24,6	7,0	5,2
н. Сангвор	—	—	—	—	—	—	—	—	—	—
н. Тоҷикобод	—	—	307,8	132,8	—	—	—	—	—	—
ш. Турсунзода	115,6	112,5	4,0	12,6	38,4	29,0	47,7	37,8	4,0	1,9
н. Файзобод	12,4	33,4	51,5	43,4	25,7	44,3	17,2	30,7	—	—
н. Шаҳринав	131,2	161,5	73,3	95,2	177,9	157,4	118,3	196,3	—	—
Вил. Суғд	66,3	70,6	89,3	92,2	65,1	59,8	13,7	12,3	3,1	3,4
Вил.Хатлон	171,8	183,8	192,6	194,0	214,1	189,2	106,7	100,2	0,9	1,3
ВМКБ	30,0	15,3	788,6	625,1	515,7	517,8	18,2	10,5	0,9	0,4
Ҷумҳурӣ	125,1	121,7	144,2	143,0	135,7	121,7	53,5	50,5	2,2	2,1

Беморшавии аҳоли ба бемории домана

Минтақаҳо	2005с		2010с		2015с		2019с		2020с		2021с	
	Шумора	ба 100000 аҳоли	Шумора	ба 100000 аҳоли	Шумора	ба 100000 аҳоли	Шумора	ба 100000 аҳоли	Шумора	ба 100000 аҳоли	Шумора	ба 100000 аҳоли
ш.Душанбе	133	20,8	13	1,8	—	—	—	—	—	—	—	—
ШНТҚ	1019	67,3	311	18,0	138	7,1	5	0,2	66	3,0	—	—
Вил.Суғд	118	5,8	27	1,2	3	0,1	—	—	—	—	—	—
Вил.Хатлон	735	30,2	201	7,5	36	1,2	6	0,2	—	—	—	—
ВМКБ	5	2,3	5	2,3	1	0,5	—	—	—	—	—	—
Ҷумхури	2010	29,3	557	7,3	178	2,1	11	0,1	66	0,7	—	—

Беморшави аҳоли ба бемории домана
(ба 100 000 аҳоли)

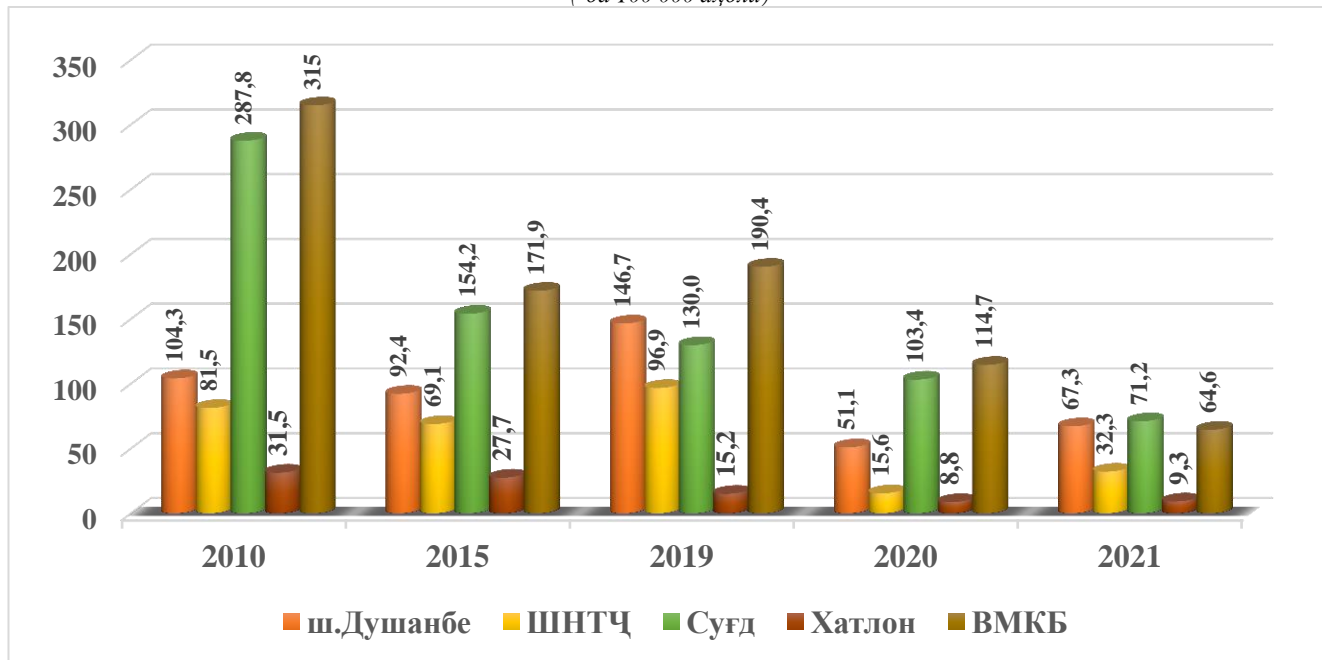


Беморшавии аҳоли ба гепатитҳои вирусӣ

Минтақа	2005с		2010с		2015с		2019с		2020с		2021с	
	шумора	ба 100000 аҳоли	шумора	ба 100000 аҳоли	шумора	ба 100000 аҳоли	шумора	ба 100000 аҳоли	шумора	ба 100000 аҳоли	шумора	ба 100000 аҳоли
Душанбе	241	37,7	759	104,3	503	92,4	1254	146,7	446	51,1	803	67,3
ШНТҚ	610	40,3	1409	81,5	1345	69,1	2076	96,9	342	15,6	673	32,3
Сугд	4011	196,2	6459	287,8	3829	154,2	3488	130,0	2822	103,4	1997	71,2
Хатлон	456	18,7	847	31,5	822	27,7	503	15,2	299	8,8	324	9,3
ВМКБ	202	96,6	649	315,0	371	171,9	434	190,4	264	114,7	148	64,6
Ҷумхурӣ	5520	80,6	10123	133,4	6870	81,3	7755	84,1	4173	44,3	3945	40,2

Беморшави аҳоли ба гепатитҳои вирусӣ

(ба 100 000 аҳоли)



Гирифторшавии аҳоли ба бемориҳои алоҳидаи сироятӣ дар вилояти Суғд
(ба 100 000 аҳоли)

Минтақаҳо	Бемориҳои сироятӣ ва паразитарӣ ҳамагӣ		аз ҷумла,							
			Домана		Сирояти шадиди рӯдаҳо		Гепатитҳои вирусӣ		Гулӯзиндонак	
	2020с	2021с	2020с	2021с	2020с	2021с	2020с	2021с	2020с	2021с
ш. Хучанд	4733,2	1083,8	—	—	89,4	118,8	204,8	144,1	—	—
ш. Гулистон	1024,6	843,7	—	—	42,4	106,0	98,8	152,0	—	—
ш. Истиқлол	863,9	627,8	—	—	33,7	10,8	101,0	92,0	—	—
ш. Бустон	3109,0	1414,4	—	—	239,8	291,4	183,2	164,2	—	—
н. Ашт	304,1	171,0	—	—	—	—	68,4	64,1	—	—
н. Айни	668,7	622,8	—	—	47,5	27,6	5,9	9,9	—	—
н. Деваштич	356,3	177,8	—	—	22,8	22,2	63,9	22,7	—	—
н. Зафаробод	1055,0	581,7	—	—	66,5	49,6	82,2	47,0	—	—
ш. Исфара	733,6	448,9	—	—	46,0	25,4	142,0	128,4	—	—
ш. Конибодом	863,8	389,6	—	—	75,4	99,6	107,9	31,5	—	—
н. Мастчоҳ	1500,1	1074,1	—	—	87,0	81,6	79,3	43,5	—	—
н. Спитамен	829,0	731,3	—	—	133,7	281,5	74,2	46,5	—	—
ш. Панҷакент	1318,5	804,0	—	—	84,0	162,9	141,5	76,8	—	—
н. Ҷ. Расулов	810,7	736,8	—	—	43,9	97,9	182,9	141,2	—	—
ш. Истаравшан	876,1	202,3	—	—	48,6	21,0	25,7	28,0	—	—
н. Б. Ғафуров	1392,7	628,0	—	—	55,3	53,1	101,7	66,1	—	—
н. Шахристон	1063,8	597,8	—	—	133,3	173,0	51,9	—	—	—
н. Кӯҳ. Мастчоҳ	805,2	875,3	—	—	386,9	602,8	46,9	103,2	—	—
Вил. Суғд	1232,5	588,5	—	—	66,8	87,5	103,4	71,2	—	—

Гирифторшавии аҳолии ба бемориҳои алоҳидан сироятӣ дар вилояти Сӯғд
(ба 100 000 аҳолии)

Минтақаҳо	Сулфакабудак		Махмалак		Обакон		Сурхча		Гулафшон	
	2020с	2021с	2020с	2021с	2020с	2021с	2020с	2021с	2020с	2021с
ш. Хучанд	—	—	3,3	7,6	162,0	264,5	—	—	—	—
ш. Гулистон	—	—	—	2,0	60,5	56,0	2,0	—	—	—
ш. Истиклол	—	—	—	5,4	67,3	27,1	—	—	—	—
ш. Бустон	—	—	13,5	23,8	299,0	450,3	45,8	—	—	—
н. Ашт	—	—	—	—	23,0	8,0	—	—	—	—
н. Айни	—	—	—	—	—	—	—	—	—	—
н. Деваштич	—	—	—	—	12,5	19,9	—	—	—	—
н. Зафаробод	—	—	—	—	88,7	95,2	—	—	—	—
ш. Исфара	—	—	—	—	12,7	33,5	—	—	—	—
ш. Конибодом	—	—	0,5	—	36,7	64,4	—	—	—	—
н. Мастчоҳ	—	—	—	—	14,6	11,4	—	—	—	—
н. Спитамен	—	—	0,7	0,7	49,7	72,7	—	—	—	—
ш. Панҷакент	—	—	1,3	0,6	14,4	28,4	1,6	—	—	—
н. Ҷ. Расулов	—	—	4,3	7,0	7,2	27,3	—	—	—	—
ш. Истаравшан	—	—	—	—	4,3	2,5	—	—	—	—
н. Б. Ғафуров	—	—	—	0,8	0,3	0,5	0,3	—	—	—
н. Шахристон	—	—	—	—	106,2	21,9	—	—	—	—
н. Кӯх. Мастчоҳ	—	—	—	—	62,5	12,4	—	—	—	—
Вил. Сӯғд	—	—	0,8	1,5	33,5	48,4	0,9	—	—	—

Гирифторшавии аҳолии ба бемориҳои алоҳидаи сироятӣ дар вилояти Суғд
(ба 100 000 аҳолии)

Минтақаҳо	Баногӯшак		Сӯхтани		Брутселёз		Табии хунин		Лептоспироз	
	2020с	2021с	2020с	2021с	2020с	2021с	2020с	2021с	2020с	2021с
ш. Хучанд	167,4	31,4	—	—	1,1	—	—	—	—	—
ш. Гулистон	22,2	6,0	—	—	—	—	—	—	—	—
ш. Истиклол	28,0	10,8	—	—	—	—	—	—	—	—
ш. Бустон	167,0	66,2	—	—	2,7	5,3	—	—	—	—
н. Ашт	23,6	1,1	—	—	—	—	—	—	—	—
н. Айнӣ	—	—	—	—	13,1	8,8	—	—	—	—
н. Деваштич	4,0	2,8	—	—	—	—	—	—	—	—
н. Зафаробод	24,8	22,2	—	—	—	—	—	—	—	—
ш. Исфара	9,4	1,1	—	—	—	—	—	—	—	—
ш. Конибодом	63,1	19,2	—	—	—	0,5	—	—	—	—
н. Мастчоҳ	9,2	2,3	—	—	—	—	—	—	—	—
н. Спитамен	23,8	29,0	—	—	6,3	16,2	—	—	—	—
ш. Панҷакент	1,6	—	—	—	1,3	4,5	—	—	—	—
н. Ҷ. Расулов	5,8	1,4	—	—	—	2,1	—	—	—	—
ш. Истаравшан	0,4	0,4	—	—	—	1,4	—	—	—	—
н. Б. Ғафуров	1,8	—	—	—	—	—	—	—	—	—
н. Шахристон	13,6	10,9	—	—	13,6	10,9	—	—	—	—
н. Кӯҳ. Мастчоҳ	—	—	—	—	3,9	—	—	—	—	—
Вил. Суғд	25,1	7,7	—	—	1,2	2,2	—	—	—	—

Гирифторшавии аҳоли ба бемориҳои алоҳидаи сироятӣ дар вилояти Суғд
(ба 100 000 аҳоли)

Минтақаҳо	Хорӣ		Педикулез		Варача		Лейшманиоз		Бемориҳои паразитарӣ, ҳамагӣ	
	2020с	2021с	2020с	2021с	2020с	2021с	2020с	2021с	2020с	2021с
ш. Хучанд	—	—	6,5	3,0	—	—	1,6	2,5	66,6	59,7
ш. Гулистон	—	—	2,0	26,0	—	—	4,0	2,0	177,5	353,9
ш. Истиклол	—	—	—	—	—	—	—	—	314,1	389,7
ш. Бустон	—	—	—	—	—	—	—	—	218,2	145,7
н. Ашт	—	1,7	—	—	—	—	4,7	2,3	23,6	21,2
н. Айни	—	—	—	—	—	—	7,1	—	378,9	476,2
н. Деваштич	—	—	—	—	—	—	—	—	54,7	47,6
н. Зафаробод	—	—	—	—	—	—	—	—	217,8	254,3
ш. Исфара	—	—	0,4	0,7	—	—	—	—	150,0	185,8
ш. Конибодом	—	0,5	—	—	—	—	0,5	—	123,9	107,8
н. Мастҷоҳ	0,8	0,8	0,8	—	—	—	2,3	0,8	826,3	820,8
н. Спитамен	1,4	—	—	—	—	—	—	—	206,5	169,7
ш. Панҷакент	—	—	—	—	—	—	5,2	4,5	328,1	357,8
н. Ҷ. Расулов	—	—	—	—	—	—	—	0,7	241,2	329,3
ш. Истаравшан	—	—	—	—	—	—	6,9	6,0	119,6	76,7
н. Б. Ғафуров	—	—	—	—	—	—	1,3	0,3	420,8	397,9
н. Шаҳристон	—	—	—	—	—	—	—	—	424,6	238,7
н. Кӯҳ. Мастҷоҳ	—	—	—	—	—	—	—	—	86,0	74,3
Вил. Суғд	0,1	0,2	0,5	0,7	—	—	2,3	1,6	238,3	239,9

Гирифторшавии аҳоли ба бемориҳои алоҳидаи сироятӣ дар вилояти Суғд
(ба 100 000 аҳоли)

Минтақаҳо	Лямблиоз		Аскаридоз		Энтеробиоз		Геминолепидоз		Эхинококкоз	
	2020с	2021с	2020с	2021с	2020с	2021с	2020с	2021с	2020с	2021с
ш. Хучанд	43,3	41,5	—	1,0	18,4	12,1	1,1	2,0	3,3	2,0
ш. Гулистон	143,2	251,9	28,2	46,0	4,0	50,0	2,0	—	—	2,0
ш. Истиклол	16,8	5,4	185,1	270,6	61,7	86,6	44,9	16,2	—	—
ш. Бустон	129,3	113,9	51,2	15,9	29,6	5,3	—	10,6	5,4	—
н. Ашт	18,9	13,2	0,6	0,6	—	2,9	1,2	3,4	1,8	1,1
н. Айни	42,8	33,1	213,8	293,2	118,8	144,4	3,6	4,4	—	—
н. Деваштич	15,4	15,0	17,1	17,2	14,3	13,3	5,7	2,2	2,3	—
н. Зафаробод	120,0	120,0	35,2	39,1	52,2	76,9	7,8	10,4	1,3	7,8
ш. Исфара	81,5	130,8	30,1	25,0	20,7	22,9	12,7	4,2	5,1	2,1
ш. Конибодом	43,8	37,5	35,8	35,2	33,0	27,0	7,5	5,5	2,8	2,3
н. Мастчоҳ	328,8	318,9	412,0	390,6	47,7	77,0	37,0	32,8	—	—
н. Спитамен	49,0	44,4	61,6	36,4	80,5	63,3	10,5	18,2	4,9	7,4
ш. Панҷакент	38,9	72,3	99,3	107,4	127,4	114,2	56,2	54,5	5,9	7,7
н. Ҷ. Расулов	43,2	37,1	116,6	224,4	78,5	58,0	0,7	2,1	2,2	7,7
ш. Истаравшан	44,6	27,7	46,7	35,0	21,0	9,5	4,7	1,4	—	—
н. Б. Ғафуров	75,9	67,1	178,9	164,2	147,6	145,6	10,7	11,1	4,7	6,0
н. Шахристон	2,3	4,4	158,1	151,1	259,7	76,6	—	—	4,5	6,6
н. Кӯҳ. Мастчоҳ	43,0	8,3	—	24,8	43,0	41,3	—	—	—	—
Вил. Суғд	66,3	70,6	89,3	92,2	65,1	59,8	13,7	12,3	3,1	3,4

Гирифтормаши аҳоли ба бемориҳои алоҳидаи сироятӣ дар вилояти Хатлон
(ба 100 000 аҳоли)

Минтақаҳо	Бемориҳои сироятӣ ва паразитарӣ, ҳамагӣ		аз ҷумла,							
			Домана		Сирояти шадида рӯдаҳо		Гепатитҳои вирусӣ		Гулӯзиндонак	
	2020с	2021с	2020с	2021с	2020с	2021с	2020с	2021с	2020с	2021с
ш. Норақ	1892,8	492,9	—	—	77,2	101,1	8,0	43,5	—	—
ш. Бохтар	3006,0	291,4	—	—	3,6	57,2	7,1	24,6	—	—
н. Вахш	1393,6	229,3	—	—	8,4	3,8	2,5	3,8	—	—
н. Хуросон	1193,4	423,4	—	—	39,8	32,0	—	—	—	—
н. Дустӣ	1071,9	258,3	—	—	31,2	24,1	7,6	11,6	—	—
н. Қубодиён	1538,5	920,0	—	—	11,5	31,6	16,8	11,4	—	—
н. Ҷ. Балхӣ	1633,2	1147,9	—	—	—	—	3,4	—	—	—
н. Кушониён	699,3	663,7	—	—	26,2	1,5	6,8	2,3	—	—
н. А. Чомӣ	1145,9	1322,5	—	—	58,4	21,4	19,7	12,6	—	—
н. Чайхун	3919,7	2987,4	—	—	18,5	22,9	11,4	13,9	—	—
н. Панҷ	2538,8	1790,4	—	—	159,4	74,8	13,2	24,4	—	—
н. Шаҳритус	3593,8	1185,4	—	—	71,5	68,5	0,8	0,7	—	—
н. Евон	973,3	648,0	—	—	66,1	26,9	1,3	0,8	—	—
ш. Кӯлоб	—	—	—	—	—	—	—	—	—	—
н. Кӯлоб	7977,9	1608,0	—	—	54,8	97,2	27,4	37,3	—	—
н. Восеъ	1459,5	576,9	—	—	226,8	145,2	11,9	9,3	—	—
н. Данғара	2234,3	1418,1	—	—	80,7	72,0	—	—	—	—
н. Мӯъминобод	987,9	458,3	—	—	268,4	264,2	5,2	8,1	—	—
н. М.С.Ҷамадонӣ	547,1	432,3	—	—	58,6	20,2	19,3	15,7	—	—
н. Фархор	982,1	458,8	—	—	170,8	138,6	2,9	17,5	—	—
н. Темурмалик	1018,8	574,9	—	—	39,7	33,5	7,1	—	—	—
н. Ховалинг	1562,4	625,9	—	—	288,9	249,7	—	1,7	—	—
н. Ш.Шоҳин	2015,4	386,6	—	—	645,6	246,7	32,2	7,0	—	—
н. Балҷувон	1751,0	58,8	—	—	32,4	9,3	3,2	9,3	—	—
ш. Леваконт	1870,5	859,7	—	—	4,1	—	8,2	2,0	—	—
н. Н. Хусрав	1490,9	204,0	—	—	60,0	134,5	55,0	6,7	—	—
Вил. Хатлон	1758,9	830,2	—	—	80,8	59,3	8,8	9,3	—	—

Гирифтормавии аҳоли ба бемориҳои алоҳидаи сироятӣ дар вилояти Хатлон
(ба 100 000 аҳоли)

Минтақаҳо	Сулфакабудак		Махмалак		Обакон		Сурхча		Гулафшон	
	2020с	2021с	2020с	2021с	2020с	2021с	2020с	2021с	2020с	2021с
ш. Норақ	—	—	—	3,1	6,4	9,3	—	—	—	—
ш. Бохтар	—	—	—	0,8	—	10,3	—	—	—	—
н. Вахш	—	—	—	—	—	—	—	—	—	—
н. Хуросон	—	—	—	—	—	—	—	—	—	—
н. Дӯстӣ	—	—	—	—	—	—	—	—	—	—
н. Қубодиён	—	—	—	—	—	—	0,5	—	—	—
н. Ҷ. Балхӣ	—	—	—	—	1,0	—	—	—	—	—
н. Қушонӣён	—	—	—	—	4,0	—	0,4	—	—	—
н. А. Ҷомӣ	—	—	—	0,5	1,7	1,6	—	—	—	—
н. Ҷайхун	—	—	—	—	—	—	0,7	—	—	—
н. Панҷ	—	—	—	—	—	—	—	—	—	—
н. Шаҳритус	—	—	—	—	0,8	—	—	—	—	—
н. Евон	—	—	—	—	—	—	—	—	—	—
ш. Кӯлоб	—	—	—	—	—	—	—	—	—	—
н. Кӯлоб	—	—	—	—	—	3,5	—	—	—	—
н. Восеъ	—	—	0,9	—	0,9	—	0,9	—	—	—
н. Данғара	—	—	—	—	—	—	0,6	—	—	—
н. Мӯъминобод	—	—	—	—	—	—	—	—	—	—
н. М.С.Ҷамадонӣ	—	—	—	—	—	—	—	—	—	—
н. Фархор	—	—	—	—	—	—	—	—	—	—
н.Темурмалик	—	—	—	—	—	—	—	—	—	—
н. Ховалинг	—	—	—	—	—	—	—	—	—	—
н. Ш.Шоҳин	—	—	—	—	—	—	—	—	—	—
н. Балҷувон	—	—	—	—	—	—	—	—	—	—
ш. Леваконт	—	—	—	—	—	—	—	—	—	—
н. Н. Хусрав	—	—	—	—	—	—	—	—	—	—
Вил.Хатлон	—	—	0,1	0,1	0,6	0,7	0,2	—	—	—

Гирифтормаши аҳоли ба бемориҳои алоҳидаи сироятӣ дар вилояти Хатлон
(ба 100 000 аҳоли)

Минтақаҳо	Баноғушак		Сўхтани		Брутселёз		Табии хунин		Лептоспироз	
	2020с	2021с	2020с	2021с	2020с	2021с	2020с	2021с	2020с	2021с
ш. Норақ	—	1,6	—	3,1	—	7,8	—	—	—	—
ш. Бохтар	—	5,6	—	0,8	—	—	—	—	—	—
н. Вахш	1,0	—	0,5	0,9	—	—	—	—	—	—
н. Хуросон	—	—	—	1,6	—	—	—	—	—	—
н. Дустӣ	—	—	—	—	5,1	1,7	—	—	—	—
н. Қубодиен	0,5	—	—	—	1,0	—	—	—	—	—
н. Ҷ. Балхӣ	—	—	—	—	—	0,5	—	—	—	—
н. Қушонӣён	2,4	—	—	2,7	—	—	—	—	—	—
н. А. Қомӣ	1,7	1,1	—	3,3	3,9	8,2	—	—	—	—
н. Ҷайхун	—	—	—	—	0,7	—	—	—	—	—
н. Панҷ	—	—	—	13,0	—	—	—	—	—	—
н. Шаҳритус	—	—	—	1,5	—	—	—	—	—	—
н. Евон	—	—	—	—	—	—	—	—	—	—
ш. Қӯлоб	—	—	—	—	—	—	—	—	—	—
н. Қӯлоб	—	—	—	—	—	—	—	—	—	—
н. Восеъ	2,7	1,3	—	—	3,2	3,5	—	—	—	—
н. Данғара	—	—	—	—	—	—	—	—	—	—
н. Мӯъминобод	—	—	—	—	4,2	4,1	—	—	—	—
н. М.С.Ҳамадонӣ	—	—	—	—	—	0,7	—	—	—	—
н. Фархор	—	—	—	—	1,2	1,7	—	—	—	—
н. Темурмалик	—	—	1,4	—	—	—	—	—	—	—
н. Ховалинг	—	—	—	—	—	1,7	—	—	—	—
н. Ш.Шоҳин	—	—	—	—	1,8	22,7	—	—	—	—
н. Балҷувон	—	—	—	—	—	—	—	—	—	—
ш. Леваконт	—	—	10,2	—	—	—	—	—	—	—
н. Н. Хусрав	—	—	—	—	7,5	15,7	—	—	—	—
Вил. Хатлон	0,5	0,4	0,2	1,1	1,0	1,7	—	—	—	—

Гирифторшавии аҳоли ба бемориҳои алоҳидаи сироятӣ дар вилояти Хатлон
(ба 100 000 аҳоли)

Минтақаҳо	Ҳорӣ		Педикулез		Варача		Лейшманиоз		Бемориҳои паразитарӣ, ҳамагӣ	
	2020с	2021с	2020с	2021с	2020с	2021с	2020с	2021с	2020с	2021с
ш. Норақ	—	—	—	—	—	—	—	—	303,9	233,2
ш. Бохтар	—	—	—	—	—	—	—	0,8	1284,1	102,4
н. Вахш	0,5	—	—	—	—	—	—	—	385,7	179,4
н. Хуросон	—	—	—	—	—	—	—	—	361,7	344,2
н. Дустӣ	—	—	—	—	—	—	—	—	154,1	137,0
н. Қубодиён	—	—	—	—	—	—	—	0,5	816,5	813,9
н. Ҷ. Балхӣ	—	—	—	—	—	—	—	—	923,9	1089,3
н. Кушонӣён	—	—	—	—	—	—	—	—	45,1	606,0
н. А. Чомӣ	—	—	—	—	—	—	—	—	560,3	1201,1
н. Чайхун	—	—	—	—	—	—	—	—	3114,7	2867,3
н. Панҷ	—	—	—	—	—	—	—	0,8	1464,8	1573,3
н. Шахритус	—	—	—	—	—	—	3,8	—	2312,4	1066,9
н. Евон	—	—	—	—	—	—	—	—	350,5	572,3
ш. Кӯлоб	—	—	—	—	—	—	—	—	—	—
н. Кӯлоб	—	—	—	—	—	—	—	—	1664,6	1181,7
н. Восеъ	—	0,4	—	—	—	—	—	—	554,2	348,0
н. Данғара	—	—	—	—	—	—	—	—	1132,7	1249,3
н. Мӯъминобод	—	—	—	—	—	—	—	—	129,5	124,0
н. М.С.Ҳамадонӣ	—	—	—	—	—	—	—	—	193,3	339,5
н. Фархор	—	—	—	—	—	—	—	—	231,6	227,7
н.Темурмалик	—	—	—	—	—	—	—	—	434,2	423,5
н. Ховалинг	—	—	—	—	—	—	—	—	285,5	301,7
н. Ш.Шоҳин	—	—	—	—	—	—	—	—	128,8	42,0
н. Балҷувон	—	—	—	—	—	—	—	—	9,7	6,2
ш. Леваконт	—	—	—	—	—	—	—	—	356,1	806,8
н. Н. Хусрав	—	—	—	—	—	—	7,5	—	60,0	29,1
Вил. Хатлон	0,03	0,03	—	—	—	—	0,2	0,1	709,9	686,2

Гирифторшавии аҳолии ба бемориҳои алоҳидан сироятӣ дар вилояти Хатлон

(ба 100 000 аҳолии)

Минтақаҳо	Лямблиоз		Аскаридоз		Энтеробиоз		Геминолепидоз		Эхинококкоз	
	2020с	2021с	2020с	2021с	2020с	2021с	2020с	2021с	2020с	2021с
ш. Норақ	114,2	82,4	127,0	110,4	8,0	—	54,7	40,4	—	—
ш. Бохтар	71,0	29,4	570,1	46,1	408,5	7,1	234,4	18,3	—	—
н. Вахш	17,4	16,6	120,5	55,1	89,7	53,2	158,2	54,6	—	—
н. Хуросон	—	2,4	291,4	262,6	15,2	24,8	55,1	54,4	—	—
н. Дустӣ	52,2	33,2	21,1	19,9	28,6	27,4	52,2	56,5	—	—
н. Кубодиён	77,1	151,1	153,2	217,8	438,1	395,8	34,1	18,6	14,7	23,3
н. Ҷ. Балхӣ	421,4	406,0	41,3	39,4	416,0	590,7	44,7	52,8	—	—
н. Кушонӣён	13,7	22,9	18,9	214,7	5,6	221,6	6,4	146,5	—	—
н. А. Чомӣ	41,0	128,0	207,7	315,9	177,4	508,2	134,2	248,4	—	—
н. Чайхун	1048,2	1063,3	224,0	179,8	1386,7	1175,8	454,4	448,4	—	—
н. Панҷ	784,0	847,6	435,4	429,5	14,9	35,8	227,2	260,3	2,5	—
н. Шаҳритус	144,5	55,1	584,0	571,5	1235,7	240,7	338,4	149,8	—	—
н. Евон	205,3	308,9	135,1	243,4	0,8	0,8	7,6	18,7	—	—
ш. Кӯлоб	—	—	—	—	—	—	—	—	—	—
н. Кӯлоб	290,4	219,7	770,7	561,8	349,7	266,6	253,8	133,7	—	—
н. Восеъ	139,9	76,6	158,2	93,4	87,3	78,4	166,0	99,6	—	—
н. Данғара	371,7	504,8	264,1	230,8	40,3	41,3	110,0	160,0	—	—
н. Мӯминобод	—	1,0	76,2	70,1	16,7	20,3	36,5	32,5	—	—
н. М.С.Ҷамадонӣ	—	—	126,0	231,2	34,0	41,8	24,0	66,6	—	—
н. Фархор	35,9	35,5	89,8	87,9	26,1	25,9	79,3	77,8	—	—
н. Темурмалик	34,1	8,0	278,1	280,1	122,0	135,3	—	—	—	—
н. Ховалинг	—	—	128,2	164,7	114,5	65,9	39,3	65,9	—	—
н. Ш.Шоҳин	7,2	—	66,2	33,2	46,5	7,0	8,9	1,7	—	—
н. Балҷувон	—	—	9,7	6,2	—	—	—	—	—	—
ш. Леваконт	71,6	138,2	208,7	489,8	26,6	81,3	49,1	97,5	—	—
н. Н. Хусрав	—	—	37,5	13,5	7,5	9,0	—	6,7	—	—
Вил. Хатлон	171,8	183,8	192,6	194,0	214,1	189,2	106,7	100,2	0,9	1,3

Гирифторшавии аҳоли ба бемориҳои алоҳидаи сироятӣ дар ВМКБ

(ба 100 000 аҳоли)

Минтақаҳо	Бемориҳои сироятӣ ва паразитарӣ, ҳамагӣ		аз ҷумла,							
			Домана		Сирояти шадиди рӯдаҳо		Гепатитҳои вирусӣ		Гулӯзиндонак	
	2020с	2021с	2020с	2021с	2020с	2021с	2020с	2021с	2020с	2021с
ш.Хоруғ	6559,2	3614,5	—	—	189,6	277,8	147,1	42,0	—	—
н.Ванҷ	4275,1	3262,5	—	—	904,1	297,9	63,5	5,8	—	—
н.Ишкошим	1984,5	758,8	—	—	595,9	49,3	211,8	62,4	—	—
н.Дарвоз	3380,9	2894,8	—	—	70,2	401,9	16,5	290,8	—	—
н.Мурғоб	1472,6	815,5	—	—	12,4	24,5	211,3	85,8	—	—
н.Рошқалъа	2109,9	897,5	—	—	1069,5	284,9	54,4	49,9	—	—
н.Рӯшон	2533,5	1603,7	—	—	235,6	45,3	100,4	15,1	—	—
н.Шугнон	2707,7	1723,5	—	—	1406,3	612,6	125,9	35,6	—	—
ВМКБ	3244,6	2020,5	—	—	642,6	276,5	114,7	64,6	—	—

Ҷадвали 56,1

Гирифторшавии аҳоли ба бемориҳои алоҳидаи сироятӣ дар ВМКБ

(ба 100 000 аҳоли)

Минтақаҳо	Сулфакабудак		Махмалак		Обакон		Сурхча		Гулафшон	
	2020с	2021с	2020с	2021с	2020с	2021с	2020с	2021с	2020с	2021с
ш.Хоруғ	—	—	—	3,2	36,0	151,8	—	—	—	—
н.Ванҷ	—	—	—	—	—	20,4	—	—	—	—
н.Ишкошим	—	—	—	—	—	9,9	—	—	—	—
н.Дарвоз	—	—	—	—	45,4	—	—	8,6	—	—
н.Мурғоб	—	—	6,2	—	43,5	128,8	—	—	—	—
н.Рошқалъа	—	—	—	—	3,6	7,1	—	3,6	—	—
н.Рӯшон	—	—	—	—	—	—	—	—	—	—
н.Шугнон	—	—	—	—	10,5	43,2	—	2,5	—	—
ВМКБ	—	—	0,4	0,4	14,8	42,3	—	1,7	—	—

Гирифтормавии аҳоли ба бемориҳои алоҳидаи сироятӣ дар ВМКБ

(ба 100 000 аҳоли)

Минтақаҳо	Баногӯшак		Сӯхтани		Брутселёз		Табии ҳунин		Лептоспироз	
	2020с	2021с	2020с	2021с	2020с	2021с	2020с	2021с	2020с	2021с
ш.Хоруғ	26,2	25,8	—	—	9,8	19,4	—	—	—	—
н.Ванҷ	—	67,2	—	—	—	2,9	—	—	—	—
н.Ишкошим	—	—	—	—	—	—	—	—	—	—
н.Дарвоз	24,8	4,3	—	—	4,1	—	—	—	—	—
н.Мурғоб	—	—	—	—	6,2	55,2	—	—	—	—
н.Рошқалъа	7,3	—	—	—	203,0	167,4	—	—	—	—
н.Рӯшон	—	—	—	—	3,9	15,1	—	—	—	—
н.Шугнон	2,6	2,5	—	—	105,0	269,5	—	—	—	—
ВМКБ	7,4	14,4	—	—	44,3	75,5	—	—	—	—

Гирифтормавии аҳоли ба бемориҳои алоҳидаи сироятӣ дар ВМКБ

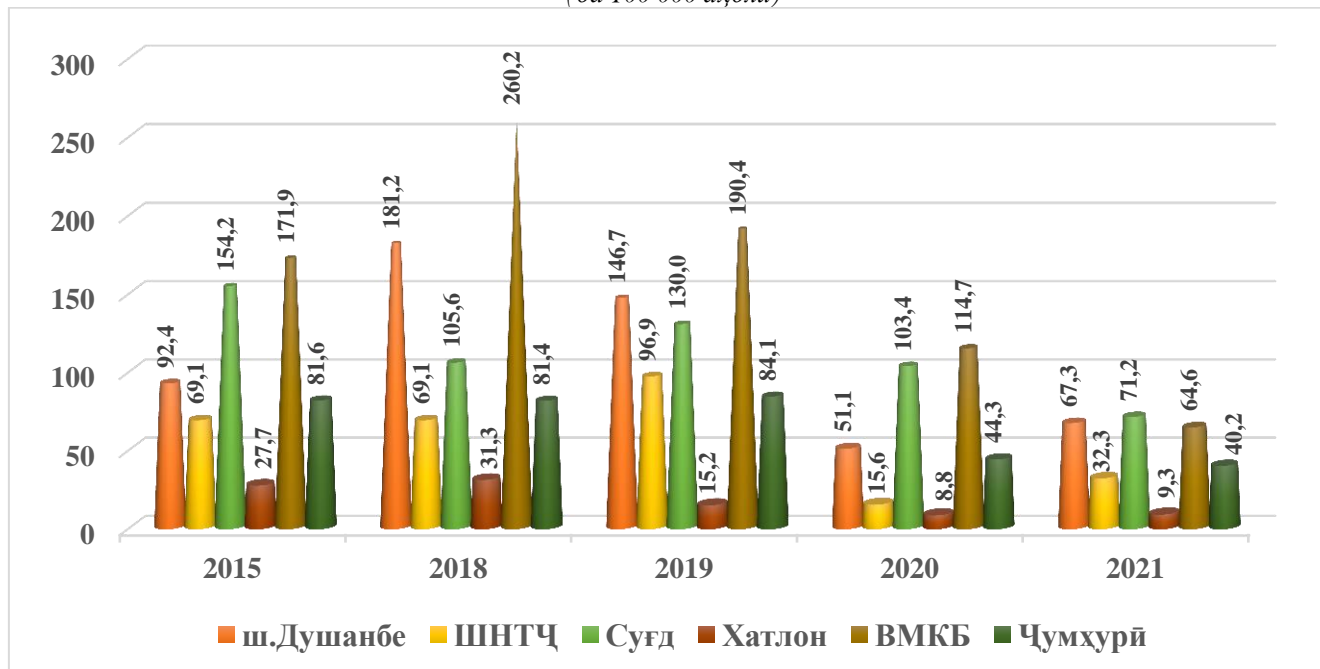
(ба 100 000 аҳоли)

Минтақаҳо	Ҳорӣ		Педикулез		Вараҷа		Лейшманиоз		Бемориҳои паразитарӣ, ҳамагӣ	
	2020с	2021с	2020с	2021с	2020с	2021с	2020с	2021с	2020с	2021с
ш.Хоруғ	—	—	6,5	—	—	—	9,8	3,2	3446,4	2616,4
н.Ванҷ	—	—	—	—	—	—	2,9	—	3061,9	2739,6
н.Ишкошим	—	—	—	—	—	—	6,1	3,3	341,8	463,2
н.Дарвоз	—	—	—	—	—	—	12,4	17,1	2332,4	2018,2
н.Мурғоб	—	—	—	—	—	—	6,2	—	242,3	245,3
н.Рошқалъа	—	—	—	—	—	—	—	—	308,1	110,4
н.Рӯшон	—	—	—	—	—	—	—	—	1293,8	1237,7
н.Шугнон	—	—	—	—	—	—	5,2	—	288,6	511,0
ВМКБ	—	—	0,9	—	—	—	5,2	2,6	1460,2	1291,6

Гирифторшавии аҳоли ба бемориҳои алоҳидаи сироятӣ дар ВМКБ
(ба 100 000 аҳоли)

Минтақаҳо	Лямблиоз		Аскаридоз		Энтеробиоз		Геминолепидоз		Эхинококкоз	
	2020с	2021с	2020с	2021с	2020с	2021с	2020с	2021с	2020с	2021с
ш.Хоруғ	—	—	2099,2	1366,3	1098,6	1075,6	127,5	74,3	—	—
н.Ванҷ	—	—	1126,5	1139,1	1915,1	1583,0	—	2,9	—	—
н.Ишқошим	—	—	190,6	236,5	148,2	223,4	—	—	3,0	3,3
н.Дарвоз	284,8	136,8	1205,4	842,3	—	—	12,4	—	—	—
н.Мурғоб	—	18,4	105,6	79,7	136,7	147,2	—	—	—	—
н.Рошқалъа	—	—	163,1	64,1	145,0	46,3	—	—	—	—
н.Рӯшон	—	—	1239,7	1184,9	50,2	45,3	—	—	—	—
н.Шуғнон	—	—	118,1	15,3	167,9	495,7	—	—	2,6	—
ВМКБ	30,0	15,3	788,6	625,1	515,7	517,8	18,2	10,5	0,9	0,4

Гирифтормаи ба гепатити вирусӣ (ба 100 000 аҳоли)

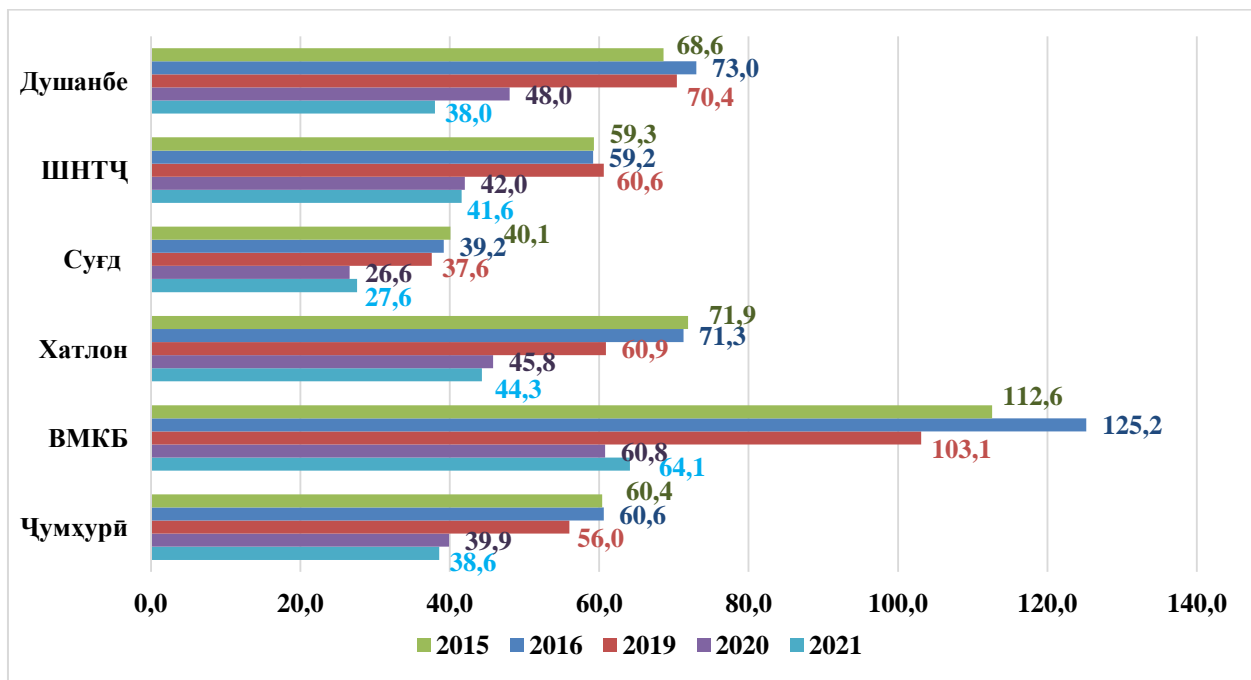


X. БЕМОРИҶОИ СИЛ

Беморшавии аввалияи аҳоли бо сили фаъол
(ба 100 000 аҳоли)

Минтақаҳо	Ҳамагӣ		Узвҳои нафаскашӣ		Ғайришушӣ	
	2020с	2021с	2020с	2021с	2020с	2021с
ш. Душанбе	48,0	38,0	37,4	29,7	10,7	8,3
ШНТҶ	42,0	41,6	32,3	31,4	9,7	10,2
ш. Рогун	35,8	26,6	31,3	20,0	4,5	6,7
н. Варзоб	40,9	39,6	26,5	28,3	14,4	11,3
н. Рашт	34,2	40,0	20,2	27,7	14,0	12,3
ш. Ҳисор	45,5	40,5	36,6	29,9	9,0	10,7
н. Лахш	22,4	48,3	16,4	37,2	6,0	11,1
н. Нуробод	50,6	69,7	34,9	50,2	15,7	19,5
ш. Ваҳдат	45,1	38,4	36,4	27,5	8,7	10,9
н. Рӯдакӣ	57,3	58,8	45,7	48,9	11,6	9,9
н. Сангвор	38,1	20,1	21,2	16,1	16,9	4,0
н. Тоҷикобод	34,4	59,5	21,5	35,7	12,9	23,8
ш. Турсунзода	28,8	25,5	20,9	19,9	8,0	5,7
н. Файзобод	26,7	38,9	21,9	26,2	4,8	12,7
н. Шаҳринав	24,1	29,8	19,3	24,8	4,8	5,0
Вилояти Суғд	26,6	27,6	21,1	21,2	5,6	6,5
Вилояти Хатлон	45,8	44,3	39,1	36,9	6,7	7,4
ВМКБ	60,8	64,1	53,0	50,2	7,8	14,0
Ҷумҳурӣ	39,9	38,6	32,5	30,7	7,5	8,0

БЕМОРШАВИИ АВВАЛИЯИ АҲОЛӢ БО СИЛИ ФАӢОЛ ДАР СОЛӢОИ 2015-2021
(ба 100 000 аҳолӣ)



Беморшавии аввалияи аҳоли бо сили ғаёл дар вилояти Суғд
(ба 100 000 аҳоли)

Минтақаҳо	Ҳамагӣ		Узвҳои нафаскашӣ		Ғайришушӣ	
	2020с	2021с	2020с	2021с	2020с	2021с
ш. Хучанд	27,6	21,7	23,3	16,2	4,3	5,6
ш. Гулистон	24,2	32,0	18,2	30,0	6,1	2,0
ш. Истиклол	44,9	21,6	44,9	21,6	—	—
ш. Бустон	37,7	39,7	29,6	34,4	8,1	5,3
н. Ашт	24,2	25,2	15,9	21,2	8,3	4,0
н. Айни	22,6	22,0	14,3	9,9	8,3	12,1
н. Деваштич	20,0	13,3	14,8	9,4	5,1	3,9
н. Зафаробод	44,3	43,0	39,1	36,5	5,2	6,5
ш. Исфара	15,9	24,3	11,2	18,7	4,7	5,6
ш. Конибодом	18,8	17,4	17,0	14,6	1,9	2,7
н. Мастҷоҳ	44,7	40,4	39,3	33,6	5,4	6,9
н. Спитамен	34,3	37,7	28,0	33,7	6,3	4,0
ш. Панҷакент	43,5	47,1	35,3	30,7	8,2	16,5
н. Ҷ. Расулов	24,5	32,2	21,6	29,4	2,9	2,8
ш. Истаравшан	10,1	16,1	6,2	11,2	4,0	4,9
н. Б. Ғафуров	29,7	27,2	23,2	21,2	6,5	6,0
н. Шаҳристон	15,8	17,5	6,8	8,8	9,0	8,8
н. Кӯҳ. Мастҷоҳ	23,5	33,0	15,6	16,5	7,8	16,5
Вилояти Суғд	26,6	27,6	21,1	21,2	5,6	6,5

Беморшавии аввалияи аҳоли бо сили фаёл дар вилояти Хатлон
(ба 100 000 аҳоли)

Минтақаҳо	Ҳамагӣ		Узвҳои нафаскашӣ		Ғайришушӣ	
	2020с	2021с	2020с	2021с	2020с	2021с
ш. Норақ	33,8	26,4	25,7	21,8	8,0	4,7
ш. Бохтар	44,4	34,9	40,8	32,6	3,6	2,4
н. Вахш	53,5	43,2	45,6	36,5	7,9	6,6
н. Хуросон	30,5	32,0	26,3	25,6	4,2	6,4
н. Дӯстӣ	37,9	43,2	34,5	32,4	3,4	10,8
н. Кӯбодиён	33,6	42,9	28,9	36,2	4,7	6,7
н. Ҷ. Балхӣ	38,3	44,1	31,9	39,4	6,4	4,8
н. Кушонӣён	43,5	51,5	36,6	44,6	6,8	7,0
н. А. Чомӣ	46,0	56,0	39,9	48,4	6,2	7,7
н. Ҷайхун	39,1	44,4	32,0	37,5	7,1	6,9
н. Панҷ	48,7	56,9	42,1	48,0	6,6	8,9
н. Шахритӯс	30,4	26,8	25,9	18,6	4,6	8,2
н. Евон	37,5	35,4	31,6	26,5	5,9	9,0
ш. Кӯлоб	62,6	56,2	53,3	52,4	9,3	3,8
н. Кӯлоб	34,7	37,3	31,0	32,1	3,7	5,2
н. Восеъ	62,2	51,8	53,0	45,2	9,1	6,6
н. Данғара	45,2	41,3	36,7	34,2	8,6	7,1
н. Мӯъминобод	61,6	39,6	50,1	29,5	11,5	10,2
н. М.С.Ҳамадонӣ	47,3	48,3	40,7	39,8	6,7	8,5
н. Фархор	57,3	55,2	46,3	46,2	11,0	9,0
н. Темурмалик	42,6	50,9	41,1	40,2	1,4	10,7
н. Ховалинг	75,2	39,9	65,0	26,0	10,3	13,9
н. Ш.Шоҳин	71,5	35,0	64,4	31,5	7,2	3,5
н. Балҷувон	38,8	24,7	35,6	15,5	3,2	9,3
ш. Леваконт	67,5	71,1	57,3	56,9	10,2	14,2
н. Н. Хусрав	35,0	29,1	32,5	22,4	2,5	6,7
Вилояти Хатлон	45,8	44,3	39,1	36,9	6,7	7,4

**Беморшавии аввалияи аҳоли бо сили фаъол дар ВМКБ
(ба 100 000 аҳоли)**

Минтақаҳо	Ҳамагӣ		Узвҳои нафаскашӣ		Ғайришушӣ	
	2020с	2021с	2020с	2021с	2020с	2021с
ш. Хоруғ	85,0	84,0	68,7	67,8	16,3	16,2
н. Ванҷ	49,1	52,6	40,4	52,6	8,7	—
н. Ишкошим	60,5	98,5	57,5	82,1	3,0	16,4
н. Дарвоз	33,0	17,1	24,8	—	8,3	17,1
н. Мурғоб	31,1	30,7	31,1	30,7	—	—
н. Рошқалъа	83,4	49,9	72,5	24,9	10,9	24,9
н. Рӯшон	92,7	98,1	85,0	90,6	7,7	7,5
н. Шугнон	44,6	61,0	39,4	38,1	5,2	22,9
ВМКБ	60,8	64,1	53,0	50,2	7,8	14,0

Беморшавии аввалияи аҳоли бо сили фаёли шум
(бо % нисбати сили фаёл)

Минтақаҳо	Дар байни беморони бори аввал бо сили фаёли шум ташхискардашуда					
	Ҳамагӣ		калонсолон		кӯдакон	
	2020с	2021с	2020с	2021с	2020с	2021с
ш. Душанбе	58,0	60,5	29,6	40,5	62,2	62,3
ШНТЧ	57,3	59,7	31,3	34,5	60,4	62,4
ш. Роғун	62,5	50,0	—	—	62,5	60,0
н. Варзоб	44,1	60,0	40,0	33,3	44,8	62,5
н. Рашт	45,5	50,0	14,3	57,1	51,4	48,9
ш. Ҳисор	64,1	59,4	45,5	23,1	65,6	63,3
н. Лахш	60,0	61,5	—	50,0	64,3	62,5
н. Нуробод	54,8	62,0	—	50,0	57,5	63,6
ш. Ваҳдат	52,6	54,0	20,0	30,8	57,4	56,5
н. Рӯдакӣ	58,1	64,4	38,2	37,0	60,7	68,2
н. Сангвор	22,2	20,0	—	—	25,0	20,0
н. Тоҷикобод	43,8	50,0	—	33,3	46,7	51,9
ш. Турсунзода	55,2	64,2	23,1	—	60,8	67,5
н. Файзобод	78,6	58,1	50,0	66,7	80,8	57,5
н. Шаҳринав	76,7	69,4	100,0	—	75,0	71,4
Вилояти Сӯғд	63,4	64,7	15,0	20,0	67,8	69,5
Вилояти Хатлон	74,6	72,2	60,4	45,3	76,0	75,0
ВМКБ	70,0	61,9	42,9	30,0	73,0	64,2
Ҷумҳурӣ	66,2	66,0	39,9	36,5	69,0	69,0

Беморшавии аввалияи аҳоли бо сили фаёли шуш вилояти Суғд
(бо % нисбати сили фаёл)

Минтақаҳо	Дар байни беморони бори аввал бо сили фаёли шуш ташхискардашуда					
	Ҳамагӣ		калонсолон		кӯдакон	
	2020с	2021с	2020с	2021с	2020с	2021с
ш. Хучанд	47,1	60,5	—	100,0	54,5	59,5
ш. Гулистон	66,7	87,5	50,0	—	70,0	87,5
ш. Истиқлол	62,5	75,0	—	—	83,3	75,0
ш. Бустон	78,6	86,7	—	100,0	78,6	84,6
н. Ашт	58,5	77,3	50,0	100,0	59,5	76,7
н. Айнӣ	52,6	35,0	—	—	52,6	38,9
н. Деваштич	60,0	58,3	—	100,0	63,6	56,5
н. Зафаробод	67,6	66,7	—	—	67,6	71,0
ш. Исфара	65,9	71,0	50,0	20,0	67,5	75,0
ш. Конибодом	72,5	73,7	—	—	82,9	77,8
н. Мастчоҳ	75,9	77,4	—	33,3	81,5	80,0
н. Спитамен	63,3	71,4	42,9	33,3	66,7	73,6
ш. Панҷакент	67,7	51,4	10,0	12,5	72,4	62,3
н. Ҷ. Расулов	76,5	71,7	—	14,3	81,3	82,1
ш. Истаравшан	50,0	63,0	—	—	50,0	65,9
н. Б. Ғафуров	58,8	61,9	—	16,7	65,0	67,7
н. Шаҳристон	28,6	50,0	—	—	28,6	50,0
н. Кӯҳ. Мастчоҳ	50,0	50,0	—	—	50,0	50,0
Вилояти Суғд	63,4	64,7	15,0	20,0	67,8	69,5

Беморшавии аввалияи аҳоли бо сили фаъоли шуш вилояти Хатлон

(бо % нисбати сили фаъол)

Минтақаҳо	Дар байни беморони бори аввал бо сили фаъоли шуш ташхискардашуда					
	Ҳамагӣ		калонсолон		қўдакон	
	2020с	2021с	2020с	2021с	2020с	2021с
ш. Норақ	66,7	70,6	—	—	70,0	73,3
ш. Бохтар	80,0	79,5	33,3	100,0	83,0	77,5
н. Вахш	75,9	67,0	71,4	41,7	76,2	70,9
н. Хуросон	72,2	65,0	57,1	20,0	75,9	71,4
н. Дӯстӣ	77,8	55,8	71,4	100,0	78,9	54,9
н. Кубодиён	84,4	67,5	71,4	45,5	86,0	70,8
н. Ҷ. Балхӣ	71,8	75,0	66,7	60,0	72,0	76,8
н. Кушонӣён	69,4	75,9	42,9	27,3	71,3	80,3
н. А. Чомӣ	79,3	72,5	62,5	41,7	81,1	76,7
н. Чайхун	72,7	73,4	33,3	55,6	75,0	76,4
н. Панҷ	81,4	74,3	66,7	50,0	82,1	75,8
н. Шаҳритус	80,0	69,4	66,7	—	81,1	69,4
н. Евон	70,8	62,1	62,5	36,4	71,6	65,8
ш. Кӯлоб	76,1	84,7	100,0	25,0	75,0	89,1
н. Кӯлоб	76,3	74,4	75,0	25,0	76,5	85,7
н. Восеъ	79,4	80,3	66,7	64,3	80,0	82,5
н. Данғара	67,6	74,3	66,7	28,6	67,7	79,4
н. Мӯъминобод	74,6	74,4	77,8	66,7	74,0	75,0
н. М.С.Ҳамадонӣ	77,5	74,3	25,0	33,3	84,1	76,1
н. Фархор	63,6	69,4	54,5	37,5	64,8	72,2
н. Темурмалик	90,0	73,7	100,0	100,0	89,7	71,4
н. Ховалинг	70,5	65,2	66,7	50,0	70,7	66,7
н. Ш.Шоҳин	65,0	70,0	62,5	—	65,6	77,8
н. Балҷувон	75,0	62,5	—	—	72,7	71,4
ш. Леваконт	69,7	68,6	33,3	66,7	77,8	68,8
н. Н. Хусрав	85,7	76,9	—	—	85,7	76,9
Вилояти Хатлон	74,6	72,2	60,4	45,3	76,0	75,0

Беморшавии аввалияи аҳоли бо сили фаъоли шуш дар ВМКБ
(бо % нисбати сили фаъол)

Минтақаҳо	Дар байни беморони бори аввал бо сили фаъоли шуш тахискардашуда					
	Ҳамагӣ		қалонсолон		кӯдакон	
	2020с	2021с	2020с	2021с	2020с	2021с
ш. Хоруғ	69,2	53,8	50,0	—	75,0	56,0
н. Ванҷ	52,9	72,2	—	—	52,9	72,2
н. Ишкошим	70,0	66,7	—	50,0	70,0	67,9
н. Дарвоз	75,0	—	—	—	75,0	—
н. Мурғоб	60,0	100,0	—	100,0	60,0	100,0
н. Роштқалъа	69,6	42,9	33,3	—	75,0	46,2
н. Рушон	70,8	76,9	25,0	—	80,0	83,3
н. Шуғнон	88,2	54,2	100,0	—	87,5	59,1
ВМКБ	70,0	61,9	42,9	30,0	73,0	64,2

Таркиби беморҳои сили фаъоли бори аввал ба қайд гиришташуда (бо %)

Шаҳру ноҳияҳо	Сили иртишоҳии шуш		Сили пошхӯрдани шуш		Сили лифсору ковокидори шуш		Сили гирехҳои лимфавии канорӣ		Сили устухон ва бугумҳо		Илтиҳоби сили пардаҳои шуш	
	2020с	2021с	2020с	2021с	2020с	2021с	2020с	2021с	2020с	2021с	2020с	2021с
ш. Душанбе	48,0	53,9	2,6	0,9	—	1,1	8,1	6,8	8,6	9,1	9,1	14,8
ШНТЧ	44,5	45,4	1,3	2,3	0,5	0,1	4,6	5,3	12,4	13,4	15,0	12,3
ш. Роғун	56,3	41,7	—	8,3	—	—	—	16,7	12,5	8,3	25,0	25,0
н. Варзоб	32,4	57,1	—	—	2,9	—	2,9	8,6	17,6	8,6	14,7	8,6
н. Рашт	29,5	42,3	2,3	5,8	—	—	4,5	3,8	34,1	23,1	9,1	11,5
ш. Ҳисор	55,6	—	—	2,3	0,7	0,8	3,5	5,3	9,2	12,8	14,1	10,5
н. Лахш	40,0	61,5	6,7	—	—	—	6,7	3,8	—	15,4	13,3	3,8
н. Нуробод	42,9	54,0	4,8	4,0	—	—	2,4	—	21,4	18,0	9,5	6,0
ш. Ваҳдат	46,2	49,6	1,3	1,5	0,6	—	1,9	8,0	10,9	16,8	23,1	16,1
н. Рӯдакӣ	51,8	60,4	1,7	1,3	0,7	—	5,6	6,2	9,0	5,3	15,9	15,1
н. Сангвор	22,2	20,0	—	—	—	—	11,1	—	33,3	—	22,2	60,0
н. Тоҷикобод	43,8	33,3	—	3,3	—	—	12,5	3,3	25,0	26,7	12,5	10,0
ш. Турсунзода	—	54,3	1,1	3,7	—	—	8,0	2,5	14,9	17,3	10,3	8,6
н. Файзобод	57,1	55,8	—	—	—	—	3,6	4,7	7,1	20,9	3,6	7,0
н. Шаҳринав	66,7	55,6	—	5,6	—	—	3,3	2,8	10,0	11,1	3,3	11,1
Вилояти Сӯғд	48,3	48,7	1,1	2,8	0,7	0,6	7,2	8,3	9,6	10,6	9,4	7,6
Вилояти Хатлон	67,5	61,2	24,7	2,5	0,8	0,6	4,0	4,9	6,5	8,5	7,6	8,1
ВМКБ	57,1	47,6	4,3	3,4	—	1,4	2,9	2,7	8,6	14,3	7,1	12,9
Ҷумҳурӣ	55,6	53,6	11,2	2,4	0,6	0,6	5,2	5,8	8,9	10,3	9,9	9,9

Таркиби бемориҳои сили фаъоли бори аввал ба қайд гиришташуда дар вилояти Суғд (бо %)

Минтақаҳо	Сили пртишоҳии шуш		Сили пошхӯрдан шуш		Сили лифсору ковоқидори шуш		Сили гирехҳои канорӣ		Сили устухон ва бугумҳо		Илтиҳоби сили пардаҳои шуш	
	2020с	2021с	2020с	2021с	2020с	2021с	2020с	2021с	2020с	2021с	2020с	2021с
ш. Хучанд	37,3	48,8	3,9	—	—	—	7,8	14,0	5,9	7,0	19,6	14,0
ш. Гулистон	58,3	62,5	—	—	—	—	16,7	6,3	8,3	—	8,3	6,3
ш. Истиклол	37,5	50,0	—	—	—	—	—	—	—	—	—	25,0
ш. Бустон	57,1	53,3	—	—	—	6,7	14,3	6,7	—	—	—	—
н. Ашт	36,6	61,4	2,4	2,3	—	2,3	9,8	2,3	19,5	9,1	7,3	6,8
н. Айнӣ	47,4	25,0	—	—	—	—	5,3	5,0	26,3	45,0	10,5	10,0
н. Деваштич	37,1	37,5	—	4,2	2,9	—	8,6	4,2	11,4	8,3	11,4	12,5
н. Зафаробод	50,0	57,6	—	—	—	—	2,9	6,1	5,9	3,0	11,8	12,1
ш. Исфара	52,3	50,7	4,5	8,7	—	—	6,8	11,6	13,6	5,8	2,3	2,9
ш. Конибодом	60,0	42,1	—	5,3	—	—	2,5	7,9	7,5	7,9	5,0	5,3
н. Мастҷоҳ	63,8	69,8	1,7	—	—	—	1,7	1,9	6,9	11,3	6,9	3,8
н. Спитамен	40,8	46,4	—	1,8	—	3,6	6,1	1,8	8,2	3,6	12,2	16,1
ш. Панҷакент	55,6	39,7	0,8	3,4	0,8	—	6,8	14,4	9,8	18,5	8,3	6,2
н. Ҷ. Расулов	52,9	54,3	—	2,2	2,9	—	—	4,3	2,9	4,3	2,9	6,5
ш. Истаравшан	50,0	45,7	—	4,3	—	—	14,3	10,9	17,9	10,9	7,1	4,3
н. Б. Ғафуров	43,0	50,5	0,9	2,9	0,9	—	11,4	7,6	7,0	8,6	13,2	9,5
н. Шаҳристон	14,3	12,5	—	—	—	12,5	—	—	28,6	50,0	14,3	—
н. Кӯҳ. Мастҷоҳ	—	50,0	—	—	16,7	—	16,7	25,0	16,7	12,5	16,7	—
Вилояти Суғд	48,3	48,7	1,1	2,8	0,7	0,6	7,2	8,3	9,6	10,6	9,4	7,6

Таркиби беморҳои сили фаёли бори аввал ба қайд гиришташуда дар вилояти Хатлон (бо %)

Минтақаҳо	Сили ғриштиҳои шуш		Сили пошхӯрдан шуш		Сили лифсору ковокидори шуш		Сили ғирехҳои канорӣ		Сили устухон ва бугумҳо		Илтиҳоби сили пардаҳои шуш	
	2020с	2021с	2020с	2021с	2020с	2021с	2020с	2021с	2020с	2021с	2020с	2021с
ш. Норақ	66,7	—	—	—	—	5,9	9,5	11,8	4,8	—	9,5	—
ш. Бохтар	62,0	72,7	4,0	4,5	—	—	6,0	2,3	—	—	12,0	11,4
н. Вахш	67,6	59,3	330,6	2,2	1,9	—	4,6	4,4	6,5	7,7	7,4	12,1
н. Хуросон	66,7	57,5	—	5,0	—	—	5,6	5,0	2,8	10,0	11,1	15,0
н. Дӯсти	64,4	55,8	6,7	—	4,4	—	4,4	7,7	4,4	13,5	6,7	17,3
н. Қубодиён	82,8	60,2	—	—	1,6	1,2	4,7	6,0	7,8	6,0	1,6	15,7
н. Ҷ. Балхӣ	64,1	68,5	2,6	1,1	—	2,2	2,6	4,3	11,5	4,3	11,5	12,0
н. Кушониён	57,4	63,2	1,9	3,8	3,7	1,5	2,8	3,0	9,3	7,5	10,2	8,3
н. А. Чомӣ	74,4	61,8	—	4,9	—	—	1,2	2,0	8,5	8,8	7,3	9,8
н. Чайхун	70,9	56,3	1,8	—	—	—	3,6	3,1	10,9	10,9	7,3	4,7
н. Панҷ	72,9	74,3	5,1	—	—	—	3,4	4,3	8,5	8,6	5,1	7,1
н. Шахритус	70,0	—	5,0	—	—	—	2,5	2,8	7,5	16,7	5,0	—
н. Евон	57,3	57,5	1,1	—	—	—	7,9	8,0	2,2	13,8	—	—
ш. Кӯлоб	70,1	78,0	1,5	—	1,5	—	3,0	1,7	6,0	3,4	4,5	6,8
н. Кӯлоб	73,7	58,1	2,6	9,3	—	—	5,3	4,7	—	4,7	5,3	2,3
н. Восеъ	77,2	72,6	1,5	4,3	0,7	—	4,4	6,0	3,7	6,8	5,9	5,1
н. Данғара	55,4	64,3	1,4	4,3	—	—	1,4	5,7	8,1	7,1	9,5	5,7
н. Мӯъминобод	69,5	66,7	—	5,1	—	—	3,4	7,7	10,2	12,8	3,4	—
н. М.С.Ҷамадонӣ	73,2	66,2	2,8	4,1	—	—	5,6	6,8	5,6	6,8	4,2	6,8
н. Фархор	59,6	65,3	1,0	1,0	—	1,0	5,1	7,1	11,1	7,1	14,1	14,3
н. Темурмалик	86,7	63,2	—	2,6	—	2,6	—	2,6	3,3	15,8	6,7	5,3
н. Ховалинг	59,1	60,9	2,3	—	—	—	—	13,0	6,8	17,4	13,6	—
н. Ш.Шоҳин	57,5	—	2,5	—	—	—	7,5	—	—	5,0	10,0	5,0
н. Балҷувон	75,0	50,0	—	—	—	—	—	—	8,3	37,5	16,7	—
ш. Левакант	63,6	54,3	—	5,7	3,0	5,7	6,1	5,7	3,0	11,4	15,2	11,4
н. Н. Хусрав	78,6	76,9	—	—	—	—	—	—	7,1	15,4	7,1	—
Вилояти Хатлон	67,5	61,2	24,7	2,5	0,8	0,6	4,0	4,9	6,5	8,5	7,6	8,1

Таркиби бемориҳои сили фаъоли бори аввал ба қайд гиришташуда дар ВМКБ (бо %)

Минтақаҳо	Сили иртишоҳии шуш		Сили пошхӯрдан шуш		Сили лифсору ковокидори шуш		Сили гирехҳои лимфавин канори		Сили устухон ва бугумҳо		Илтиҳоби силӣ пардаҳои шуш	
	2020с	2021с	2020с	2021с	2020с	2021с	2020с	2021с	2020с	2021с	2020с	2021с
ш. Хоруғ	50,0	42,3	3,8	3,8	—	—	11,5	3,8	7,7	3,8	—	23,1
н. Ванҷ	47,1	44,4	—	—	—	5,6	5,9	—	5,9	—	—	22,2
н. Ишкошим	55,0	40,0	—	10,0	—	—	—	—	—	13,3	25,0	16,7
н. Дарвоз	50,0	—	25,0	—	—	—	—	25,0	25,0	50,0	—	—
н. Мурғоб	40,0	80,0	20,0	—	—	20,0	—	—	—	—	—	—
н. Рошқалъа	65,2	28,6	—	7,1	—	—	—	—	13,0	42,9	13,0	7,1
н. Рӯшон	58,3	73,1	4,2	—	—	—	—	3,8	8,3	—	8,3	11,5
н. Шугнон	76,5	50,0	5,9	—	—	—	—	4,2	11,8	33,3	—	—
ВМКБ	57,1	47,6	4,3	3,4	—	1,4	2,9	2,7	8,6	14,3	7,1	12,9

Беморшавии умумии аҳоли бо сили фаъол
(ба 100 000 аҳоли)

Минтақаҳо	Доираи беморони гирифтори сили фаъол, хамагӣ	
	2020с	2021с
ш. Душанбе	115,7	79,0
ШНТЧ	110,7	92,0
ш. Роғун	71,6	66,6
н. Варзоб	119,1	90,5
н. Рашт	96,3	79,9
ш. Ҳисор	116,4	91,4
н. Лахш	85,0	74,3
н. Нуробод	107,3	121,2
ш. Ваҳдат	121,3	91,1
н. Рӯдакӣ	154,5	147,4
н. Сангвор	93,2	80,3
н. Тоҷикобод	107,6	95,1
ш. Турсунзода	69,6	52,3
н. Файзобод	61,0	68,7
н. Шаҳринав	67,6	62,1
Вилояти Суғд	105,2	102,4
Вилояти Хатлон	117,6	97,7
ВМКБ	179,9	138,7
Ҷумҳурӣ	113,8	96,5

Беморшавии умумии аҳоли бо сили фаёл дар вилояти Суғд
(ба 100 000 аҳоли)

Минтақаҳо	Доираи беморони гирифтори сили фаёл, хамагӣ	
	2020с	2021с
ш. Хучанд	97,5	96,6
ш. Гулистон	100,8	114,0
ш. Истиқлол	151,5	129,9
ш. Бустон	156,3	135,1
н. Ашт	88,4	86,9
н. Айнӣ	86,7	86,0
н. Деваштич	46,7	35,4
н. Зафаробод	225,6	224,3
ш. Исфара	95,3	93,1
ш. Конибодом	109,7	90,9
н. Мастчоҳ	112,4	112,1
н. Спитамен	130,2	131,3
ш. Панҷакент	128,7	136,5
н. Ҷ. Расулов	133,2	151,0
ш. Истаравшан	41,7	45,5
н. Б. Ғафуров	132,8	116,6
н. Шахристон	65,5	76,6
н. Кӯҳ. Мастчоҳ	74,3	99,1
Вилояти Суғд	105,2	102,4

Беморшавии умумии аҳоли бо сили фаъол дар вилояти Хатлон
(ба 100 000 аҳоли)

Минтақаҳо	Дойраи беморони гирифтори сили фаъол, ҳамагӣ	
	2020с	2021с
ш. Норақ	86,8	63,8
ш. Бохтар	145,6	99,3
н. Вахш	127,9	106,8
н. Хуросон	83,0	68,0
н. Дӯстӣ	101,9	91,4
н. Кубодиён	96,5	81,8
н. Ҷ. Балхӣ	99,2	92,1
н. Кушонӣён	109,8	104,6
н. А. Ҷомӣ	115,1	117,6
н. Ҷайхун	101,0	95,1
н. Панҷ	115,7	112,3
н. Шахритус	69,2	62,6
н. Евон	97,2	85,1
ш. Кӯлоб	189,7	117,2
н. Кӯлоб	124,2	86,0
н. Восеъ	145,4	116,4
н. Данғара	96,0	89,7
н. Мӯъминобод	110,7	88,4
н. М.С.Ҷамадонӣ	114,0	100,6
н. Фархор	192,8	118,4
н. Темурмалик	90,8	96,5
н. Ховалинг	155,6	119,6
н. Ш.Шоҳин	155,6	101,5
н. Балҷувон	123,0	61,8
ш. Левакант	169,9	178,8
н. Н. Хусрав	85,1	69,5
Вилояти Хатлон	117,6	97,7

Беморшавии умумии аҳоли бо сили фаъол дар ВМКБ
(ба 100 000 аҳоли)

Минтақаҳо	Доираи беморони гирифтори сили фаъол, ҳамагӣ	
	2020с	2021с
ш. Хоруг	258,3	187,3
н. Ванҷ	150,2	102,2
н. Ишкошим	166,4	167,5
н. Дарвоз	94,9	64,1
н. Мурғоб	55,9	61,3
н. Роштқалъа	253,8	160,3
н. Рӯшон	251,0	218,9
н. Шуғнон	160,1	116,9
ВМКБ	179,9	138,7

Натиҷаи таботати беморони сили шуш ва фавт аз беморихои сил

Минтақаҳо	Натиҷаи таботати босамари беморони сили шуши бори аввал дарёфт гардида, ки бо усули бактериологӣ тасдиқ гардидаанд (пас аз 12-15 моҳи таботат, бо %)		Фавт аз бемории сил (ба 100 000 аҳоли)	
	2019с	2020с	2020с	2021с
ш. Душанбе	88,9	90,8	0,6	1,5
ШНТЧ	93,6	92,5	1,4	1,3
ш. Роғун	90,0	100,0	2,2	—
н. Варзоб	90,0	85,7	—	—
н. Рашт	100,0	88,9	—	0,8
ш. Хисор	91,2	94,4	1,9	2,1
н. Лахш	72,7	66,7	3,0	—
н. Нуробод	100,0	100,0	1,2	8,4
ш. Ваҳдат	97,3	89,1	0,9	1,1
н. Рӯдакӣ	93,3	92,9	2,3	0,8
н. Сангвор	—	100,0	—	—
н. Тоҷикобод	90,0	100,0	2,2	—
ш. Турсунзода	93,5	91,3	0,3	0,3
н. Файзобод	91,7	100,0	1,0	0,9
н. Шаҳринав	100,0	100,0	1,6	4,1
Вилояти Суғд	90,9	85,1	0,9	0,6
Вилояти Хатлон	90,7	91,5	3,1	2,2
ВМКБ	96,4	97,6	2,6	2,2
Ҷумҳурӣ	91,3	90,7	1,8	1,5

Натиҷаи таботати беморони сили шуш ва фавт аз бемориҳои сил вилояти Суғд

Минтақаҳо	Натиҷаи таботати босамари беморони сили шуши бори аввал дарёфт гардида, ки бо усули бактериологӣ тасдиқ гардидаанд (пас аз 12-15 моҳи таботат, бо %)		Фавт аз бемории сил (ба 100 000 аҳоли)	
	2019с	2020с	2020с	2021с
ш. Хучанд	88,2	75,0	0,5	—
ш. Гулистон	75,0	100,0	4,0	—
ш. Истиқлол	100,0	100,0	5,6	—
ш. Бустон	100,0	100,0	5,4	5,3
н. Ашт	100,0	93,3	—	1,7
н. Айни	100,0	100,0	1,2	—
н. Деваштич	100,0	90,0	—	0,6
н. Зафаробод	100,0	91,7	1,3	1,3
ш. Исфара	85,3	95,0	0,4	0,4
ш. Конибодом	96,7	68,8	0,9	—
н. Мастҷоҳ	88,7	91,2	2,3	0,8
н. Спитамен	79,2	71,4	0,7	0,7
ш. Панҷакент	92,2	76,1	1,0	1,0
н. Ҷ. Расулов	100,0	100,0	0,7	0,7
ш. Истаравшан	94,4	100,0	—	—
н. Б. Ғафуров	84,7	74,3	1,3	0,3
н. Шаҳристон	100,0	100,0	—	2,2
н. Кӯҳ. Мастҷоҳ	100,0	—	—	4,1
Вилояти Суғд	90,9	85,1	0,9	0,6

Натиҷаи таботати беморони сили шуш ва фавт аз бемориҳои сил вилояти Хатлон

Минтақаҳо	Натиҷаи таботати босамари беморони сили шуши бори аввал дарёфт гардида, ки бо усули бактериологӣ тасдиқ гардидаанд (пас аз 12-15 мохи таботат, бо %)		Фавт аз бемории сил (ба 100 000 аҳоли)	
	2019с	2020с	2020с	2021с
ш. Норақ	92,9	90,9	3,2	—
ш. Бохтар	87,9	93,8	1,8	6,4
н. Вахш	85,7	87,7	2,0	1,4
н. Хуросон	84,2	95,2	2,5	—
н. Дустӣ	100,0	100,0	2,5	1,7
н. Кубодиён	93,3	86,8	2,6	3,1
н. Ҷ. Балхӣ	95,6	88,6	2,0	—
н. Кушонӣён	84,2	89,7	6,0	1,2
н. А. Ҷомӣ	92,2	89,6	4,5	2,2
н. Ҷайхун	97,4	96,4	2,1	—
н. Панҷ	93,1	100,0	4,1	3,3
н. Шахритус	88,2	94,7	3,8	3,7
н. Евои	89,9	88,9	2,9	0,8
ш. Кӯлоб	85,0	97,0	2,8	5,7
н. Кӯлоб	88,9	91,7	2,7	2,6
н. Восеъ	86,6	83,8	5,5	2,2
н. Данғара	92,5	93,5	3,1	1,8
н. Мӯъминобод	92,0	94,4	5,2	5,1
н. М.С.Ҷамадонӣ	98,1	92,5	1,3	2,6
н. Фархор	94,2	91,2	1,7	2,3
н.Темурмалик	86,7	93,3	2,8	—
н. Ховалинг	100,0	92,9	1,7	3,5
н. Ш.Шоҳин	66,7	80,0	1,8	5,2
н. Балҷувон	100,0	100,0	3,2	3,1
ш. Леваконт	95,8	100,0	4,1	2,0
н. Н. Хусрав	80,0	100,0	—	4,5
Вилояти Хатлон	90,7	91,5	3,1	2,2

Натиҷаи табобати беморони сили шуш ва фавт аз бемориҳои сил дар ВМКБ

Минтақаҳо	Натиҷаи табобати босамари беморони сили шуши бори аввал дарёфт гардида, ки бо усули бактериологӣ тасдиқ гардидаанд (пас аз 12-15 моҳи табобат, бо %)		Фавт аз бемории сил (ба 100 000 аҳоли)	
	2019с	2020с	2020с	2021с
ш. Хоруғ	90,0	100,0	6,5	6,5
н. Ванҷ	100,0	75,0	—	2,9
н. Ишкошим	100,0	100,0	—	3,3
н. Дарвоз	100,0	100,0	—	—
н. Мурғоб	—	100,0	—	—
н. Рошқалъа	100,0	100,0	7,3	—
н. Рӯшон	100,0	100,0	3,9	3,8
н. Шугнон	88,9	100,0	2,6	—
ВМКБ	96,4	97,6	2,6	2,2

Беморшавии аввалия ва умумӣ бо бемории сил
(ба 100 000 аҳоли)

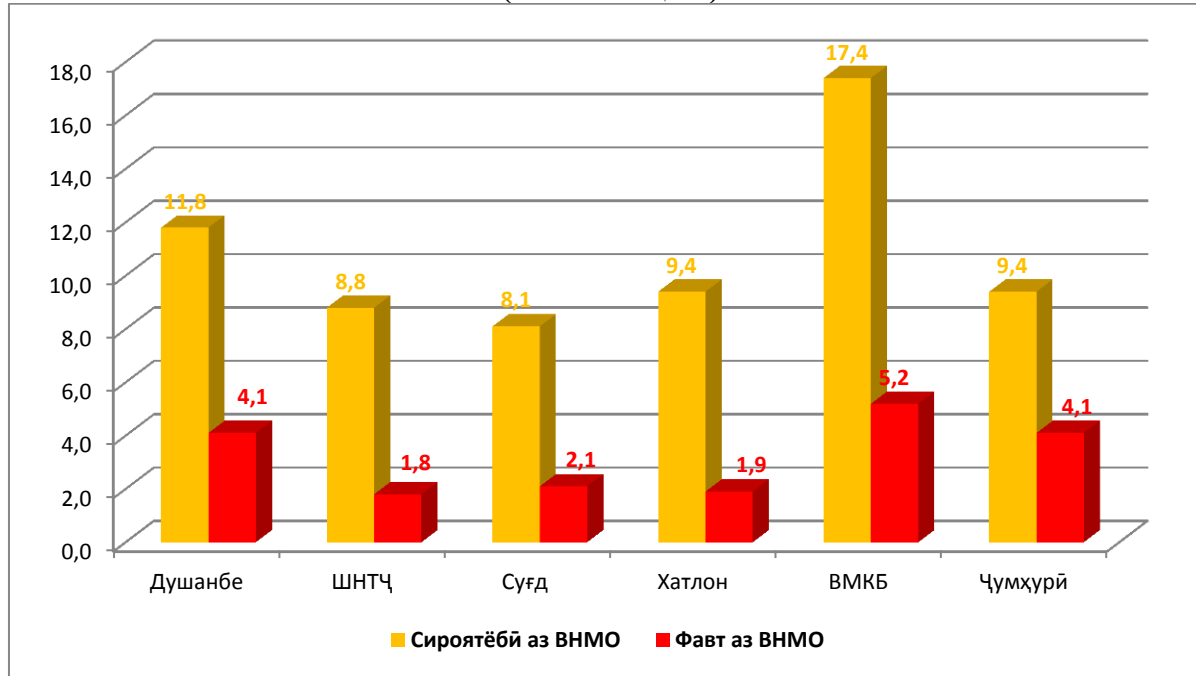
Минтақаҳо		2005с		2010с		2015с		2020с		2021с	
		Шумора	ба 100000 аҳоли	Шумора	ба 100000 аҳоли	Шумора	ба 100000 аҳоли	Шумора	ба 100000 аҳоли	Шумора	ба 100000 аҳоли
Душанбе	аввалия	720	112,7	670	92,1	546	68,6	419	48,0	453	38,0
	умумӣ	2472	386,9	1647	226,4	1261	158,5	1009	115,7	943	79,0
ШНТҶ	аввалия	815	53,8	1182	68,4	1155	59,3	920	42,0	865	41,6
	умумӣ	2162	142,7	2720	157,4	2518	129,3	2425	110,7	1915	92,0
Суғд	аввалия	865	42,3	1081	48,2	997	40,1	727	26,6	774	27,6
	умумӣ	3824	187,1	2510	111,8	1856	74,7	2872	105,2	2872	102,4
Хатлон	аввалия	2521	103,6	2765	103,0	2165	71,9	1552	45,8	1548	44,3
	умумӣ	7708	316,7	6455	240,4	4981	165,5	3984	117,6	3414	97,7
ВМКБ	аввалия	174	79,7	261	126,7	243	112,6	140	60,8	147	64,1
	умумӣ	305	139,8	505	245,1	502	232,6	414	179,9	318	138,7
Ҷумҳури	аввалия	5095	74,4	5959	78,5	5106	60,4	3758	39,9	3787	38,6
	умумӣ	16471	240,4	13837	182,3	11118	131,5	10704	113,8	9462	96,5

**I. ВИРУСИ НОРАСОИИ МАЪСУНИЯТИ ОДАМ (ВНМО)
ВА БЕМОРИИ ПАЙДОШУДАИ НОРАСОИИ
МАЪСУНИЯТ (БПНМ)**

Сироятёбӣ ба ВНМО ва беморшавӣ ба БПНМ

Минтақаҳо	Шумораи сироятёфтагон бо ВНМО				БПНМ				Таботати ЗРВ		Фавтидагон	
	ҳамагӣ		ба 100 000 аҳоли		ҳамагӣ		ба 100 000 аҳоли		ҳамагӣ	аз ҷумла, бори аввал ба қайд гирифтагон	ҳамагӣ	ба 100 000 аҳоли
	2020с	2021с	2020с	2021с	2020с	2021с	2020с	2021с				
ш. Душанбе	460	141	52,7	11,8	13	15	1,5	1,3	154	120	49	4,1
ШНТЧ	295	183	13,5	8,8	16	24	0,7	1,2	176	161	38	1,8
ш. Роғун	8	5	17,9	11,1	—	—	—	—	5	5	—	—
н. Варзоб	64	6	77,0	6,8	4	—	4,8	—	6	6	1	1,1
н. Рашт	10	11	7,8	8,5	—	—	—	—	11	10	—	—
ш. Хисор	41	35	13,1	10,7	4	6	1,3	1,8	33	31	4	1,2
н. Лахш	1	2	1,5	3,7	—	—	—	—	2	2	—	—
н. Нуробод	5	1	6,0	1,4	—	—	—	—	1	1	—	—
ш. Ваҳдат	39	40	11,3	11,2	4	10	1,2	2,8	40	35	11	3,1
н. Рӯдакӣ	72	39	13,7	10,2	3	6	0,6	1,6	38	34	10	2,6
н. Сангвор	1	4	4,2	16,1	—	—	—	—	2	2	—	—
н. Тоҷикобод	2	2	4,3	4,0	—	—	—	—	2	2	—	—
ш. Турсунзода	22	23	7,3	7,3	1	2	0,3	0,6	21	19	8	2,5
н. Файзобод	16	11	15,2	9,9	—	—	—	—	11	10	2	1,8
н. Шаҳринав	14	4	11,3	3,3	—	—	—	—	4	4	2	1,7
Вил.Сӯғд	233	228	8,5	8,1	22	8	0,8	0,3	211	202	59	2,1
Вил.Хатлон	371	330	11,0	9,4	34	28	1,0	0,8	315	293	66	1,9
ВМКБ	38	40	16,5	17,4	1	1	0,4	0,4	46	37	12	5,2
Ҷумҳурӣ	1397	922	14,8	9,4	86	76	0,9	0,8	902	813	224	2,3

Сироятбӣ ва ғавт аз ВНМО дар соли 2020
(ба 100 000 аҳоли)



Сироятёбӣ ба ВНМО ва БПНМ дар вилояти Суғд

Минтақаҳо	Шумораи сироятёфтагони ВНМО				БПНМ				Таботати ЗРВ		Фавтидагон	
	ҳамагӣ		ба 100 000 аҳоли		ҳамагӣ		ба 100 000 аҳоли		ҳамагӣ	аз ҷумла, бори аввал ба қайд гирифтагон	ҳамагӣ	ба 100 000 аҳоли
	2020с	2021с	2020с	2021с	2020с	2021с	2020с	2021с				
ш. Хучанд	19	19	10,3	9,6	1	1	0,5	0,5	17	15	10	5,1
ш. Гулистон	5	6	10,1	12,0	1	—	2,0	—	8	6	2	4,0
ш. Истиклол	2	3	11,2	16,2	—	—	—	—	3	2	—	—
ш. Бустон	11	5	29,6	13,2	—	1	—	2,6	4	4	3	7,9
н. Ашт	15	17	8,8	9,7	—	—	—	—	16	16	—	—
н. Айнӣ	11	7	13,1	7,7	1	—	1,2	—	7	7	—	—
н. Деваштич	6	18	3,4	10,0	1	—	0,6	—	13	13	5	2,8
н. Зафаробод	4	3	5,2	3,9	—	—	—	—	3	3	—	—
ш. Исфара	15	17	5,4	6,0	3	—	1,1	—	17	17	4	1,4
ш. Конибодом	16	18	7,5	8,2	1	—	0,5	—	17	17	2	0,9
н. Мастҷоҳ	9	12	6,9	9,2	—	—	—	—	11	10	5	3,8
н. Спитамен	21	19	14,7	12,8	2	1	1,4	0,7	18	17	4	2,7
ш. Панҷакент	44	33	14,4	10,6	7	3	2,3	1,0	30	29	9	2,9
н. Ҷ. Расулов	7	8	5,0	5,6	2	—	1,4	—	7	7	3	2,1
ш. Истаравшан	16	11	5,8	3,9	1	1	0,4	0,4	10	10	4	1,4
н. Б. Ғафуров	28	31	7,3	8,0	1	1	0,3	0,3	29	28	8	2,1
н. Шахристон	3	—	6,8	—	1	—	2,3	—	—	—	—	—
н. Кӯх. Мастҷоҳ	1	1	3,9	4,1	—	—	—	—	1	1	—	—
Вил. Суғд	233	228	8,5	8,1	22	8	0,8	0,3	211	202	59	2,1

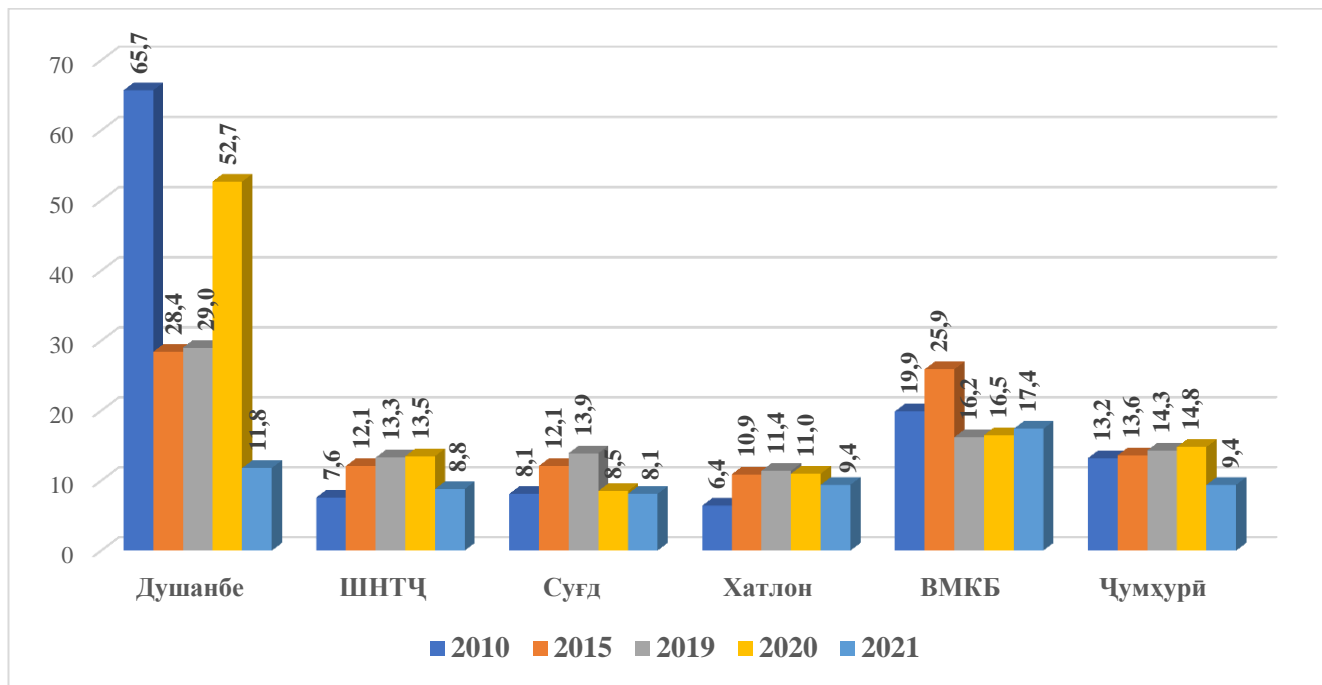
Сироятёбӣ ба ВНМО ва БПНМ дар вилояти Хатлон

Минтақаҳо	Шумораи сироятёфтагони ВНМО				БПНМ				Таботи ЗРВ		Фавтидагон	
	ҳамагӣ		ба 100 000 аҳоли		ҳамагӣ		ба 100 000 аҳоли		ҳамагӣ	аз ҷумла, бори аввал ба қайд гирифтагон	ҳамагӣ	ба 100 000 аҳоли
	2020с	2021с	2020с	2021с	2020с	2021с	2020с	2021с				
ш. Норақ	8	6	12,9	9,3	—	—	—	—	6	5	1	1,6
ш. Бохтар	18	13	16,0	10,3	1	2	0,9	1,6	15	11	5	4,0
н. Вахш	29	17	14,4	8,1	3	2	1,5	0,9	12	12	1	0,5
н. Хуросон	12	13	10,2	10,4	—	1	—	0,8	12	12	1	0,8
н. Дӯстӣ	9	8	7,6	6,6	—	—	—	—	7	7	1	0,8
н. Кубодиен	15	13	7,9	6,7	3	3	1,6	1,6	12	12	2	1,0
н. Ҷ. Балхӣ	20	14	9,8	6,7	3	—	1,5	—	14	14	3	1,4
н. Кушонӣён	23	26	9,3	10,1	7	5	2,8	1,9	27	25	3	1,2
н. А. Ҷомӣ	21	15	11,8	8,2	—	1	—	0,5	13	13	2	1,1
н. Ҷайхун	12	8	8,5	5,6	—	—	—	—	7	7	—	—
н. Панҷ	9	22	7,4	17,9	1	1	0,8	0,8	19	19	4	3,3
н. Шахритус	9	4	6,8	3,0	—	—	—	—	6	4	1	0,7
н. Евон	32	26	13,5	10,6	2	—	0,8	—	25	24	3	1,2
ш. Кӯлоб	47	29	42,9	25,2	6	5	5,6	4,8	30	23	19	16,5
н. Кӯлоб	12	13	11,2	12,4	2	1	1,8	0,9	14	13	1	1,0
н. Восеъ	21	23	9,6	10,2	1	1	0,5	0,4	22	21	7	3,1
н. Данғара	15	8	9,2	4,7	3	1	1,8	0,6	8	8	1	0,6
н. Мӯъминобод	6	14	6,3	14,2	—	—	—	—	13	13	3	3,0
н. М.С.Ҷамадонӣ	18	15	12,0	9,8	—	3	—	2,0	14	13	1	0,7
н. Фарҳор	10	12	5,8	6,8	1	1	0,6	0,6	11	11	2	1,1
н. Темурмалик	4	10	5,7	13,4	—	—	—	—	9	9	1	1,3
н. Ховалинг	3	3	5,1	5,2	—	—	—	—	3	3	—	—
н. Ш.Шоҳин	5	8	8,9	14,0	—	—	—	—	7	7	1	1,7
н. Балҷувон	1	1	3,2	3,1	—	—	—	—	—	—	—	—
ш. Леваконт	10	5	20,5	10,2	1	1	2,0	2,0	3	3	3	6,1
н. Н. Хусрав	2	4	5,0	9,0	—	—	—	—	6	4	—	—
Вил. Хатлон	371	330	11,0	9,4	34	28	1,0	0,8	315	293	66	1,9

Сироятёбӣ ба ВНМО ва БПНМ дар ВМКБ

Минтақаҳо	Шумораи сироятёфтагони ВНМО				БПНМ				Табобати ЗРВ		Фавтидагон	
	ҳамагӣ		ба 100 000 аҳоли		ҳамагӣ		ба 100 000 аҳоли		ҳамагӣ	аз ҷумла, бори аввал ба қайд гирифтагон	ҳамагӣ	ба 100 000 аҳоли
	2020с	2021с	2020с	2021с	2020с	2021с	2020с	2021с				
ш.Хоруг	10	14	32,7	45,2	—	—	—	—	17	13	6	19,4
н.Ванҷ	2	4	5,8	11,7	—	—	—	—	5	4	—	—
н.Ишкошим	6	7	18,2	23,0	—	—	—	—	6	6	2	6,6
н.Дарвоз	2	2	8,3	8,6	—	1	—	4,3	2	2	—	—
н.Мурғоб	2	—	12,4	—	—	—	—	—	0	0	—	—
н.Рошткалба	5	5	18,1	17,8	—	—	—	—	5	5	—	—
н.Рӯшон	4	1	15,4	3,8	—	—	—	—	3	1	2	7,5
н.Шуғнон	7	7	18,4	17,8	1	—	2,6	—	8	6	2	5,1
ВМКБ	38	40	16,5	17,4	1	1	0,4	0,4	46	37	12	5,2

Сироятӣ бо вируси норасоии масъунияти одам (ВНМО)
(ба 100 000 аҳоли)



II. БЕМОРИИ САРАТОН

Беморшавии аввалияи аҳоли ба бемориҳои саратон

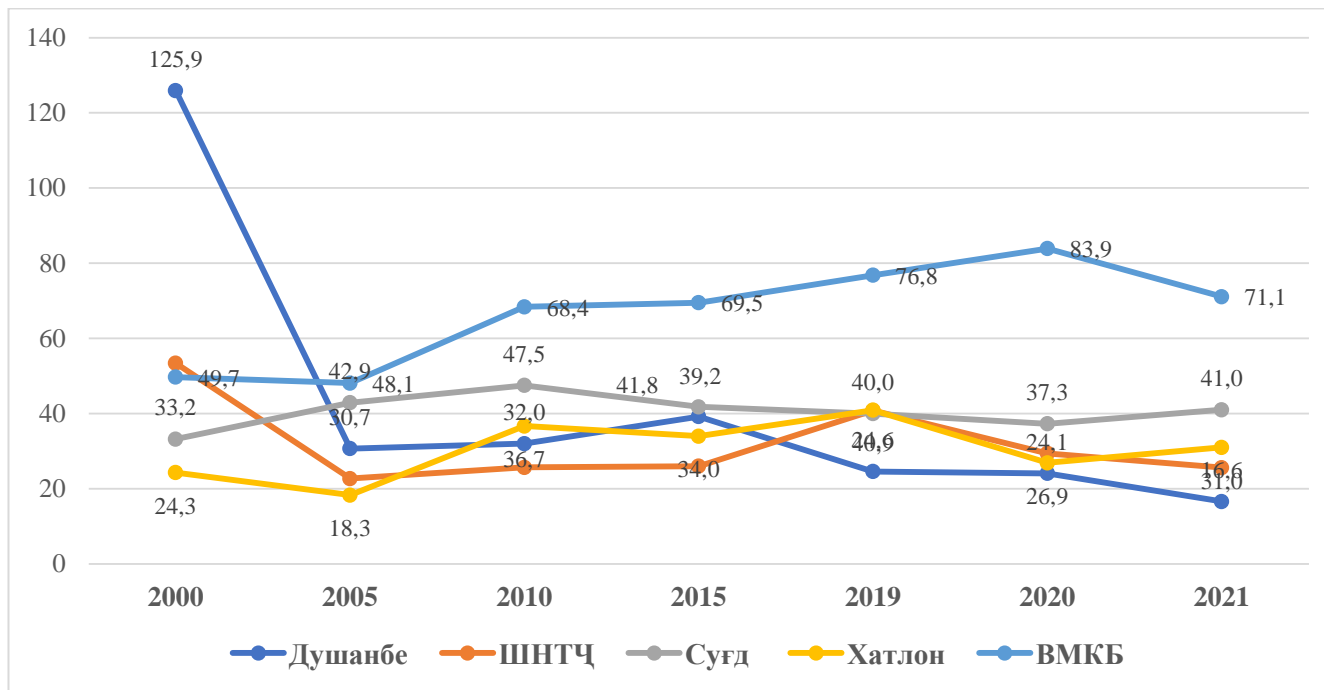
(ба 100 000 аҳоли)

Минтақаҳо	Шумораи беморон, ҳамагӣ		Ҳамагӣ ба 100 000 аҳоли,		Аз ҷумла, саратони:							
					Сурхрӯда		Меъда		Рӯдаи борик		Рӯдаи мустақим (рӯдаи рост)	
	2020с	2021с	2020с	2021с	2020с	2021с	2020с	2021с	2020с	2021с	2020с	2021с
ш. Душанбе	210	198	24,1	16,6	0,2	0,2	1,6	1,0	0,1	—	1,4	0,5
ШНТЧ	645	533	29,4	25,6	1,2	0,7	2,6	2,4	0,3	0,3	1,1	1,1
ш. Роғун	10	8	22,4	17,8	—	—	—	2,2	—	—	2,2	—
н. Варзоб	30	15	36,1	17,0	2,4	—	2,4	—	—	—	1,2	—
н. Рашт	10	13	7,8	10,0	—	—	0,8	3,1	0,8	0,8	0,8	0,8
ш. Ҳисор	141	81	45,2	24,7	1,6	1,5	2,2	2,7	0,6	—	1,9	1,5
н. Лахш	6	12	9,0	22,3	—	1,9	1,5	3,7	—	—	—	—
н. Нуробод	11	8	13,3	11,1	2,4	—	—	—	—	—	1,2	1,4
ш. Ваҳдат	144	181	41,6	50,7	1,7	0,8	6,6	3,9	0,3	1,1	0,6	2,5
н. Рӯдакӣ	124	77	23,6	20,1	1,0	0,3	1,7	2,4	—	0,3	0,4	0,5
н. Сангвор	4	3	16,9	12,0	—	—	—	—	—	—	—	—
н. Тоҷикобод	15	11	32,3	21,8	6,5	5,9	6,5	5,9	—	—	—	—
ш. Турсунзода	26	41	8,6	12,9	0,3	—	1,0	0,9	0,3	—	0,3	0,6
н. Файзобод	11	21	10,5	19,0	—	—	1,0	1,8	—	—	1,0	0,9
н. Шаҳринав	113	62	91,0	51,3	2,4	0,8	4,8	2,5	1,6	0,8	6,4	1,7
Вил. Суғд	1017	1149	37,3	41,0	0,5	0,7	2,9	3,7	0,1	—	1,0	1,4
Вил. Ҳатлон	910	1083	26,9	31,0	0,8	1,5	1,9	2,6	0,1	0,2	1,2	1,8
ВМКБ	193	163	83,9	71,1	1,7	0,4	8,3	12,6	0,4	—	3,0	1,7
Ҷумҳурӣ	2975	3126	31,6	31,9	0,8	0,9	2,4	2,9	0,2	0,2	1,2	1,4

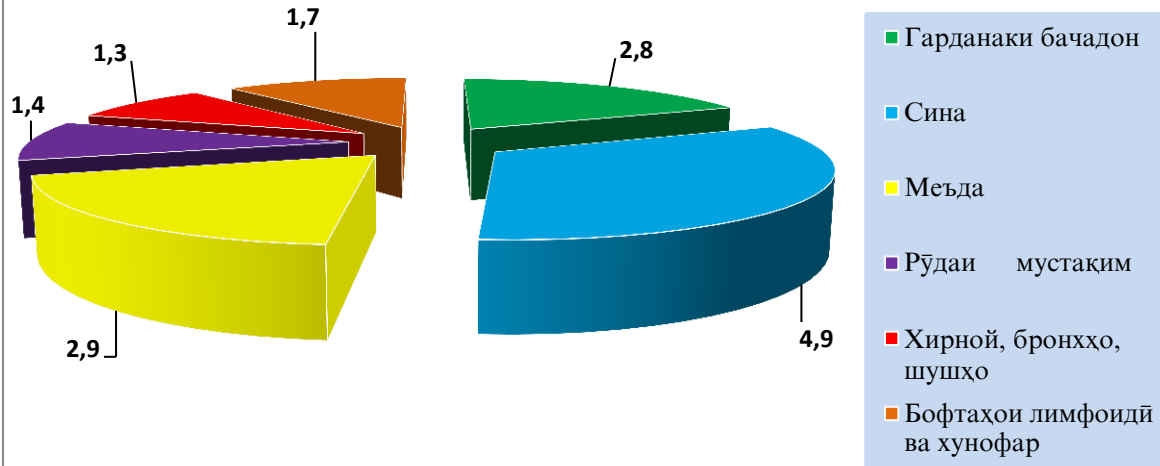
Беморшавии аввалияи аҳоли ба бемориҳои саратон
(ба 100 000 аҳоли)

Минтақаҳо	Аз ҷумла, саратони:									
	Хирной, бронхҳо, шушҳо		Пӯст		Сина		Гарданаки бачадон ба (100 000 занҳо)		Бофтаҳои лимфоидаи ва хунофар	
	2020с	2021с	2020с	2021с	2020с	2021с	2020с	2021с	2020с	2021с
ш. Душанбе	0,8	0,5	0,3	0,7	5,7	3,5	4,1	3,4	1,9	0,7
ШНТЧ	1,1	1,0	1,8	1,2	4,2	3,8	4,1	3,2	2,1	1,7
ш. Рогун	—	—	—	—	—	4,4	13,7	4,5	4,5	—
н. Варзоб	—	3,4	3,6	3,4	6,0	4,5	4,9	2,3	1,2	—
н. Рашт	—	—	—	—	—	—	—	—	—	—
ш. Ҳисор	1,9	0,6	3,8	0,6	7,4	3,7	4,6	3,7	4,2	1,5
н. Лахш	—	—	—	—	1,5	5,6	3,0	—	—	—
н. Нуробод	1,2	1,4	—	1,4	—	—	—	—	—	—
ш. Ваҳдат	0,6	2,8	1,4	3,1	4,9	5,9	4,1	5,1	2,9	3,6
н. Рӯдакӣ	1,0	0,3	1,3	1,0	3,4	4,4	5,0	2,1	1,5	0,5
н. Сангвор	—	—	—	—	4,2	4,0	8,6	—	—	—
н. Тоҷикобод	2,2	2,0	—	—	4,3	—	—	—	—	—
ш. Турсунзода	0,3	0,3	—	0,3	2,0	2,2	2,0	2,6	0,3	2,2
н. Файзобод	—	—	1,0	—	1,0	3,6	1,9	3,7	1,9	4,5
н. Шаҳринав	7,2	1,7	8,9	1,7	13,7	7,5	9,8	10,1	7,2	2,5
Вил. Суғд	1,5	1,4	2,5	2,2	6,6	7,0	7,3	9,8	1,6	1,5
Вил. Хатлон	0,6	1,2	1,4	2,3	3,8	4,2	5,9	4,9	2,1	2,1
ВМКБ	10,0	7,9	2,2	3,1	8,7	7,4	13,4	4,5	3,9	1,7
Ҷумҳурӣ	1,2	1,3	1,7	1,8	5,0	4,9	5,9	5,8	2,0	1,7

Беморшавии аввалияи аҳоли ба бемориҳои саратон
(ба 100 000 аҳоли)



Таркиби беморшавӣ бо бемориҳои саратонӣ (ба 100 000 аҳоли) дар соли 2021



Беморшавии аввалияи аҳоли ба бемориҳои саратон дар Суғд
(ба 100 000 аҳоли)

Минтақаҳо	Шумораи беморон, ҳамагӣ		ба 100 000 аҳоли, ҳамагӣ		Аз ҷумла, саратон:							
					Сурхрӯда		Меъда		Рӯдан борик		Рӯдан мустақим (рӯдан рост)	
	2020с	2021с	2020с	2021с	2020с	2021с	2020с	2021с	2020с	2021с	2020с	2021с
ш. Хучанд	105	124	56,9	62,7	—	0,5	3,8	4,6	—	—	1,1	2,5
ш. Гулистон	20	26	40,3	52,0	2,0	2,0	6,1	4,0	—	—	—	—
ш. Истиқлол	4	4	22,4	21,6	—	—	—	—	—	—	—	—
ш. Бустон	15	21	40,4	55,6	—	—	2,7	2,6	—	—	—	2,6
н. Ашт	56	59	33,0	33,7	—	1,1	3,5	5,1	—	—	1,8	1,1
н. Айни	10	17	11,9	18,7	—	1,1	3,6	1,1	—	1,1	—	—
н. Деваштич	59	61	33,6	33,8	1,7	0,6	0,6	3,9	0,6	—	0,6	0,6
н. Зафаробод	33	32	43,0	41,7	—	—	5,2	—	—	—	1,3	1,3
ш. Исфара	80	101	29,0	35,6	—	1,4	1,1	2,8	—	—	1,1	0,7
ш. Конибодом	111	98	52,3	44,8	0,9	0,9	5,7	2,7	—	—	2,8	2,3
н. Мастчоҳ	51	40	39,3	30,5	1,5	0,8	3,1	3,1	—	—	0,8	0,8
н. Спитамен	74	77	51,8	51,9	0,7	0,7	3,5	2,0	0,7	—	2,1	4,0
ш. Панҷакент	27	103	8,8	33,2	0,3	0,3	1,0	5,5	—	—	0,3	1,3
н. Ҷ. Расулов	64	59	46,1	41,2	0,7	—	5,8	4,2	—	—	2,2	0,7
ш. Истаравшан	105	97	38,0	34,0	0,4	—	2,5	2,5	—	—	0,4	1,1
н. Б. Ғафуров	177	212	46,2	54,9	0,8	1,0	1,6	5,4	—	—	0,3	1,8
н. Шаҳристон	21	17	47,4	37,2	—	4,4	11,3	6,6	—	—	—	—
н. Кӯҳ. Мастчоҳ	5	1	19,5	4,1	—	—	—	—	—	—	—	—
Вил. Суғд	1017	1149	37,3	41,0	0,5	0,7	2,9	3,7	0,1	0,04	1,0	1,4

Беморшавии аввалияи аҳоли ба беморҳои саратон дар Суғд
(ба 100 000 аҳоли)

Минтақаҳо	Аз ҷумла, саратон:									
	Хирной, бронхҳо, шушҳо		Пӯст		Сина		Гарданаки бачадон ба (100 000 занҳо)		Бофтаҳои лимфоидаи ва хунофар	
	2020с	2021с	2020с	2021с	2020с	2021с	2020с	2021с	2020с	2021с
ш. Хучанд	2,2	4,0	3,8	1,0	11,4	11,6	8,7	11,2	4,3	1,5
ш. Гулистон	—	4,0	2,0	—	8,1	12,0	—	16,2	4,0	—
ш. Истиклол	—	—	—	—	—	—	34,0	—	—	—
ш. Бустон	—	—	8,1	2,6	16,2	10,6	10,9	32,1	—	—
н. Ашт	1,2	—	1,8	1,7	8,3	4,6	5,9	10,4	2,4	1,1
н. Айни	—	—	1,2	—	—	4,4	—	4,5	—	1,1
н. Деваштич	2,3	1,7	0,6	1,1	5,7	2,2	6,9	6,7	—	0,6
н. Зафаробод	1,3	3,9	1,3	6,5	10,4	5,2	7,9	5,3	—	1,3
ш. Исфара	1,1	1,4	3,3	1,4	4,7	6,7	8,8	15,0	2,5	0,7
ш. Конибодом	1,9	1,8	4,2	2,7	8,0	6,9	9,5	17,5	1,4	2,3
н. Мастчоҳ	0,8	1,5	4,6	2,3	7,7	3,8	3,1	6,2	1,5	0,8
н. Спитамен	4,9	2,0	4,9	6,1	4,2	6,7	4,2	8,2	1,4	4,0
ш. Панҷакент	—	0,6	0,7	1,0	2,6	5,5	1,3	6,5	1,0	0,6
н. Ҷ. Расулов	1,4	0,7	2,2	4,9	5,0	9,1	7,3	5,7	2,9	—
ш. Истаравшан	0,4	0,7	4,3	2,8	6,9	5,6	11,7	6,4	0,7	2,8
н. Б. Ғафуров	3,1	1,0	0,8	1,6	9,1	11,7	10,5	11,0	1,6	2,1
н. Шаҳристон	2,3	—	2,3	4,4	6,8	2,2	9,1	8,8	2,3	2,2
н. Кӯҳ. Мастчоҳ	—	—	—	—	—	4,1	—	—	—	—
Вил. Суғд	1,5	1,4	2,5	2,2	6,6	7,0	7,3	9,8	1,6	1,5

Беморшавии аввалияи аҳоли ба бемориҳои саратон дар Хатлон
(ба 100 000 аҳоли)

Минтақаҳо	Шумораи бемориҳои саратонӣ, ҳамагӣ		Ба 100 000 аҳоли, ҳамагӣ		Аз ҷумла, саратонӣ							
					Сурхрӯда		Меъда		Рӯдаи бориқ		Рӯдаи мустақим (рӯдаи рост)	
	2020с	2021с	2020с	2021с	2020с	2021с	2020с	2021с	2020с	2021с	2020с	2021с
ш. Норақ	22	35	35,4	54,4	1,6	3,1	3,2	4,7	1,6	1,6	1,6	1,6
ш. Бохтар	23	29	20,4	23,0	0,9	—	1,8	3,2	—	—	0,9	1,6
н. Вахш	62	61	30,7	29,0	0,5	1,9	2,0	1,9	—	—	1,0	1,4
н. Хуросон	32	44	27,1	35,2	1,7	2,4	—	2,4	—	—	4,2	1,6
н. Дӯстӣ	41	42	34,5	34,9	0,8	—	3,4	1,7	—	—	3,4	3,3
н. Кубодиён	42	42	22,0	21,7	2,1	2,1	1,6	1,6	—	—	0,5	2,1
н. Ҷ. Балхӣ	41	46	20,1	22,1	0,5	1,4	1,0	2,4	—	0,5	1,5	0,5
н. Кушонӣён	66	60	26,6	23,2	1,2	—	2,8	1,2	—	—	1,2	1,2
н. А. Ҷомӣ	54	52	30,3	28,6	0,6	2,2	2,8	2,7	—	—	1,1	1,6
н. Чайхун	25	30	17,8	20,8	—	0,7	—	3,5	—	—	1,4	1,4
н. Панҷ	41	39	33,9	31,7	0,8	1,6	—	1,6	—	0,8	—	4,1
н. Шахритус	37	27	28,1	20,1	0,8	0,7	3,0	0,7	—	—	1,5	3,0
н. Евон	63	38	26,5	15,5	0,4	0,8	1,3	0,8	—	0,4	0,8	0,8
ш. Кӯлоб	41	60	38,3	57,2	—	1,0	2,8	5,7	—	—	—	1,9
н. Кӯлоб	37	51	33,8	44,3	—	0,9	3,7	6,9	—	0,9	1,8	1,7
н. Восеъ	58	74	26,5	32,8	—	1,8	2,3	2,7	—	—	1,4	0,9
н. Данғара	42	58	25,7	34,2	0,6	1,2	3,7	3,5	—	0,6	—	2,4
н. Мӯминобод	17	47	17,8	47,8	2,1	4,1	1,0	3,0	—	—	—	4,1
н. М.С.Ҷамадонӣ	53	70	35,3	45,7	0,7	2,6	2,7	2,0	0,7	0,7	1,3	2,0
н. Фархор	43	60	24,9	33,8	2,3	2,3	0,6	3,9	0,6	—	0,6	2,8
н. Темурмалик	10	21	14,2	28,1	—	4,0	—	—	—	—	—	—
н. Ховалинг	9	33	15,4	57,2	—	3,5	1,7	5,2	—	—	—	5,2
н. Ш.Шоҳин	25	17	44,7	29,7	—	1,7	3,6	5,2	1,8	—	1,8	—
н. Балҷувон	3	9	9,7	27,8	—	3,1	—	3,1	—	—	3,2	—
ш. Леваконт	11	26	22,5	52,8	—	—	—	—	—	—	2,0	2,0
н. Н. Хусрав	12	12	30,0	26,9	—	2,2	—	4,5	—	—	2,5	—
Вил. Хатлон	910	1083	26,9	31,0	0,8	1,5	1,9	2,6	0,1	0,2	1,2	1,8

Беморшавии аввалияи аҳоли ба бемориҳои саратон дар Хатлон
(ба 100 000 аҳоли)

Минтақаҳо	Аз ҷумла, саратон:									
	Хирной, бронхҳо, шушҳо		Пӯст		Сина		Гарданаки бачадон ба (100 000 занҳо)		Бофтаҳои лимфоидаи ва хунофар	
	2020с	2021с	2020с	2021с	2020с	2021с	2020с	2021с	2020с	2021с
ш. Норақ	—	3,1	1,6	4,7	8,0	4,7	3,2	6,3	1,6	—
ш. Бохтар	—	0,8	—	—	3,6	6,4	10,7	8,1	0,9	0,8
н. Вахш	0,5	0,9	2,0	3,3	4,5	3,3	6,0	5,8	5,0	1,4
н. Хуросон	—	2,4	1,7	3,2	4,2	4,8	6,8	3,2	0,8	—
н. Дӯстӣ	1,7	1,7	—	4,2	4,2	2,5	13,6	5,1	3,4	3,3
н. Кубодиён	1,0	1,0	0,5	2,1	2,1	1,6	5,3	2,1	1,0	—
н. Ҷ. Балхӣ	—	0,5	2,0	1,0	1,5	1,4	4,0	2,9	4,4	2,9
н. Кушониён	1,2	1,5	1,6	1,9	3,6	4,6	5,7	5,5	2,0	1,5
н. А. Ҷомӣ	—	1,1	1,7	2,7	1,1	3,3	3,4	3,3	4,5	2,2
н. Ҷайхун	—	0,7	0,7	2,1	3,6	2,8	7,2	5,6	3,6	3,5
н. Панҷ	2,5	1,6	0,8	2,4	6,6	2,4	13,3	4,9	3,3	—
н. Шаҳритус	—	0,7	5,3	1,5	2,3	1,5	6,1	3,0	—	1,5
н. Евон	0,8	0,8	2,1	1,6	4,2	1,6	4,2	1,7	1,7	1,2
ш. Кӯлоб	—	1,9	—	1,9	5,6	14,3	9,4	15,5	2,8	5,7
н. Кӯлоб	—	0,9	—	3,5	5,5	6,9	7,4	7,0	3,7	3,5
н. Восеъ	0,9	0,9	2,3	2,2	4,6	5,3	2,8	5,4	1,4	3,5
н. Данғара	0,6	1,8	0,6	3,0	5,5	5,3	4,9	6,0	1,8	2,4
н. Мӯминобод	—	3,0	—	1,0	—	8,1	8,4	4,1	1,0	4,1
н. М.С.Ҷамадонӣ	—	2,0	0,7	2,6	8,0	7,2	2,7	5,3	—	3,9
н. Фархор	—	1,1	0,6	2,8	1,7	5,1	7,0	3,4	1,2	1,7
н.Темурмалик	1,4	—	—	1,3	2,8	5,4	—	8,2	—	1,3
н. Ховалинг	1,7	—	1,7	1,7	5,1	3,5	3,4	3,5	1,7	5,2
н. Ш.Шоҳин	—	—	3,6	5,2	1,8	1,7	10,8	3,5	1,8	1,7
н. Балҷувон	—	—	3,2	3,1	—	3,1	—	6,3	—	—
ш. Леваконт	2,0	—	—	—	4,1	6,1	4,1	8,2	—	4,1
н. Н. Хусрав	2,5	2,2	2,5	4,5	5,0	—	—	4,5	—	—
Вил. Хатлон	0,6	1,2	1,4	2,3	3,8	4,2	5,9	4,9	2,1	2,1

Беморшавии аввалияи аҳоли ба бемориҳои саратон дар ВМКБ

(ба 100 000 аҳоли)

Минтақаҳо	Шумораи бемориҳои саратонӣ, ҳамагӣ		Ба 100 000 аҳоли, ҳамагӣ		Аз ҷумла, саратони:							
					Сурхрӯда		Меъда		Рӯдаи борик		Рӯдаи мустақим (рӯдаи рост)	
	2020с	2021с	2020с	2021с	2020с	2021с	2020с	2021с	2020с	2021с	2020с	2021с
ш. Хоруг	48	33	156,9	106,6	—	—	16,3	16,2	—	—	9,8	3,2
н. Ванҷ	22	9	63,5	26,3	2,9	—	8,7	—	—	—	—	—
н. Ишкошим	20	14	60,5	46,0	3,0	—	3,0	3,3	—	—	6,1	—
н. Дарвоз	11	2	45,4	8,6	4,1	—	8,3	—	—	—	—	—
н. Мурғоб	8	10	49,7	61,3	—	—	6,2	12,3	—	—	—	—
н. Роштқалъа	25	26	90,6	92,6	—	—	3,6	17,8	—	—	7,3	—
н. Рӯшон	21	24	81,1	90,6	—	3,8	3,9	26,4	—	—	—	—
н. Шугнон	38	45	99,7	114,4	2,6	—	13,1	22,9	2,6	—	—	7,6
ВМКБ	193	163	83,9	71,1	1,7	0,4	8,3	12,6	0,4	—	3,0	1,7

Беморшавии аввалияи аҳоли ба бемориҳои саратон дар ВМКБ

(ба 100 000 аҳоли)

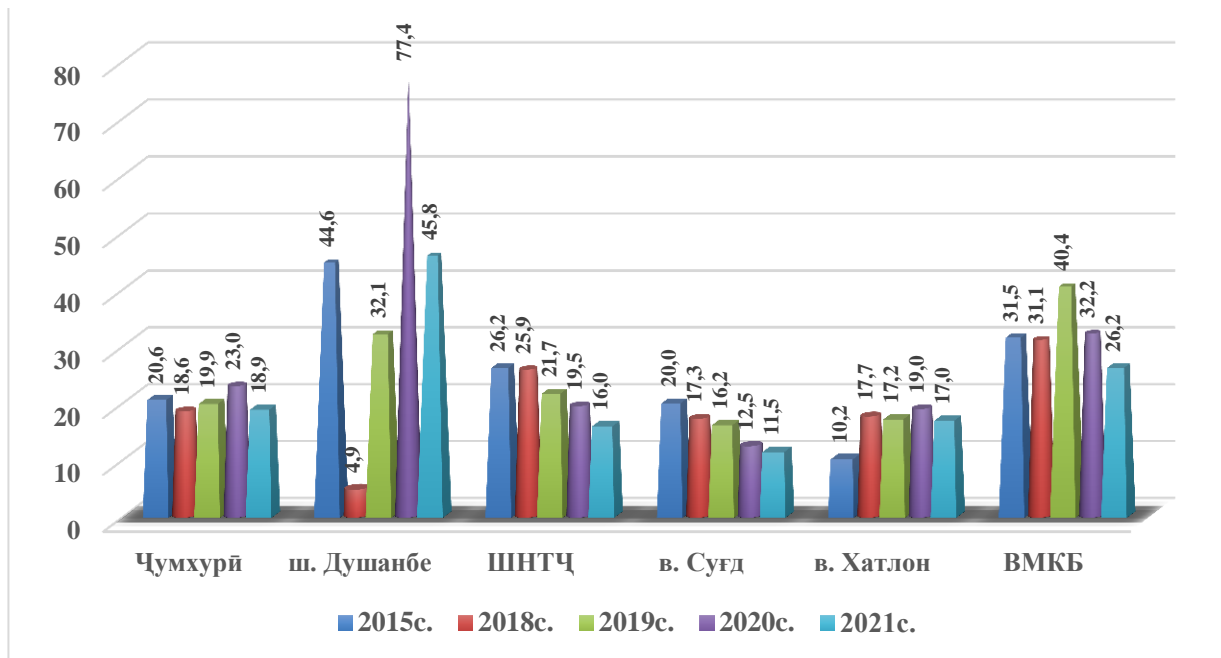
Минтақаҳо	Аз ҷумла, саратони:									
	Хирной, бронхҳо, шушо		Пӯст		Сина		Гарданаки бачадон ба (100 000 занҳо)		Бофтаҳои лимфоидӣ ва хунофар	
	2020с	2021с	2020с	2021с	2020с	2021с	2020с	2021с	2020с	2021с
ш. Хоруг	19,6	9,7	—	6,5	26,2	12,9	33,6	—	3,3	—
н. Ванҷ	8,7	2,9	—	2,9	2,9	—	—	—	8,7	2,9
н. Ишкошим	3,0	—	6,1	—	3,0	6,6	6,2	—	6,1	6,6
н. Дарвоз	—	4,3	8,3	—	4,1	—	—	—	—	—
н. Мурғоб	12,4	6,1	—	6,1	—	6,1	12,8	—	—	—
н. Роштқалъа	3,6	24,9	3,6	3,6	7,3	14,2	22,3	7,3	7,3	3,6
н. Рӯшон	15,4	3,8	—	7,5	11,6	11,3	—	15,4	—	—
н. Шугнон	15,7	10,2	—	—	10,5	7,6	26,9	10,4	2,6	—
ВМКБ	10,0	7,9	2,2	3,1	8,7	7,4	13,4	4,5	3,9	1,7

III. ИХТИЛОЛҲОИ РАВОНӢ ВА РАФТОРИ

Гирифторшавии аввалияи аҳоли ба ихтилолҳои раванӣ ва рафторӣ
(ба 100 000 аҳоли)

Минтақаҳо	Шумораи бемориҳои, ки бори аввал ба қайд гирифта шудаанд							
	Ҳамагӣ		аз ҷумла:					
			Ихтилолҳои раванӣ, органикӣ ва аломатӣ		шизофрения, ихтилолҳои шизоптикӣ ва васвосӣ		Камақли	
2020с	2021с	2020с	2021с	2020с	2021с	2020с	2021с	
ш. Душанбе	77,4	45,8	29,2	16,9	7,5	5,2	27,1	16,3
ШНТҶ	19,5	16,0	2,2	2,2	5,4	3,3	9,4	8,8
ш. Роғун	2,2	2,2	2,2	2,2	—	—	—	—
н. Варзоб	63,7	40,7	25,3	3,4	9,6	6,8	21,6	24,9
н. Рашт	3,1	10,8	—	—	1,6	0,8	1,6	10,0
ш. Ҳисор	18,3	19,5	1,6	2,1	7,4	3,4	9,3	14,0
н. Лахш	—	—	—	—	—	—	—	—
н. Нуробод	10,8	7,0	—	—	4,8	—	6,0	7,0
ш. Ваҳдат	5,5	16,5	2,0	6,2	1,4	4,8	1,2	2,8
н. Рӯдакӣ	21,5	—	0,8	—	7,4	—	11,4	—
н. Сангвор	25,4	24,1	—	—	4,2	8,0	12,7	4,0
н. Тоҷикобод	105,5	7,9	6,5	2,0	15,1	2,0	36,6	4,0
ш. Турсунзода	—	—	—	—	—	—	—	—
н. Файзобод	16,2	13,6	—	—	6,7	1,8	9,5	11,7
н. Шаҳринав	8,9	22,4	0,8	3,3	0,8	7,5	7,2	11,6
Вилояти Суғд	12,5	11,5	0,9	0,7	4,4	3,9	6,0	5,9
Вилояти Хатлон	19,0	16,9	1,9	1,5	4,0	3,6	12,1	10,1
ВМКБ	32,2	26,2	7,4	12,6	13,5	6,5	10,9	7,0
Ҷумҳурӣ	23,0	18,9	4,3	3,5	5,0	3,9	11,1	9,3

Ихтилолҳои раванӣ ва рафторӣ
(ба 100 000 аҳоли)



Гирифторшавии аввалияи аҳоли ба ихтилолҳои равонӣ ва рафторӣ дар вилояти Суғд
(ба 100 000 аҳоли)

Минтақаҳо	Шумораи бемориҳои, ки бори аввал ба қайд гирифта шудаанд							
	Ҳамагӣ		аз ҷумла:					
			ихтилолҳои равонӣ, органикӣ ва аломатӣ		шизофрения, ихтилолҳои шизоптикӣ ва васвосӣ		камакӣ	
2020с	2021с	2020с	2021с	2020с	2021с	2020с	2021с	
ш. Хучанд	14,1	16,7	—	0,5	4,3	4,0	7,6	9,6
ш. Гулистон	4,0	8,0	—	—	2,0	6,0	2,0	2,0
ш. Истиқлол	22,4	27,1	11,2	—	5,6	10,8	—	16,2
ш. Бустон	29,6	13,2	8,1	—	5,4	—	16,2	13,2
н. Ашт	10,6	2,3	0,6	—	1,8	1,1	4,1	1,1
н. Айни	26,1	36,4	—	—	8,3	7,7	16,6	24,3
н. Деваштич	6,8	4,4	1,1	—	5,7	2,2	—	1,7
н. Зафаробод	14,3	19,6	1,3	—	1,3	9,1	11,7	10,4
ш. Исфара	4,0	6,0	—	0,4	1,1	2,8	2,2	2,5
ш. Конибодом	14,6	14,6	0,5	—	5,7	7,3	8,5	7,3
н. Мастҷоҳ	9,2	9,2	—	—	1,5	3,1	7,7	6,1
н. Спитамен	6,3	14,1	—	—	2,1	2,7	3,5	5,4
ш. Панҷакент	19,9	17,4	2,6	4,8	6,2	4,5	10,8	6,8
н. Ҷ. Расулов	11,5	7,0	—	0,7	2,9	3,5	8,6	2,8
ш. Истаравшан	12,7	10,2	2,2	0,4	5,8	5,3	4,7	4,6
н. Б. Ғафуров	13,0	8,8	0,3	—	6,3	2,3	3,4	5,4
н. Шахристон	13,6	10,9	—	—	4,5	2,2	9,0	8,8
н. Кӯҳ. Мастҷоҳ	11,7	8,3	—	—	11,7	—	—	—
Вилояти Суғд	12,5	11,5	0,9	0,7	4,4	3,9	6,0	5,9

Гирифторшавиаввалияи аҳоли ба ихтилолҳои равонӣ ва рафторӣ дар вилояти Хатлон
(ба 100 000 аҳоли)

Минтақаҳо	Шумораи бемориҳо, ки бори аввал ба қайд гирифта шудаанд							
	Ҳамагӣ		аз ҷумла,					
			ихтилолҳои равонӣ, органики ва аломатӣ		шизофрения, ихтилолҳои шизоптикӣ ва васвосӣ		камақли	
2020с	2021с	2020с	2021с	2020с	2021с	2020с	2021с	
ш. Норак	28,9	26,4	6,4	12,4	3,2	1,6	14,5	7,8
ш. Бохтар	28,4	23,8	8,9	1,6	0,9	3,2	16,0	11,9
н. Вахш	20,8	22,8	2,0	3,8	4,5	4,3	14,4	10,9
н. Хуросон	29,6	21,6	1,7	—	4,2	3,2	23,7	16,8
н. Дӯстӣ	3,4	37,4	—	4,2	0,8	4,2	2,5	28,2
н. Кӯбодиён	7,3	3,6	—	1,0	2,6	1,6	4,7	0,5
н. Ҷ. Балхӣ	11,3	5,3	1,5	—	2,0	—	6,4	4,8
н. Кушонӣён	21,3	11,2	4,0	0,8	2,4	2,3	12,9	5,4
н. А. Ҷомӣ	11,2	14,3	—	0,5	5,1	3,8	6,2	9,9
н. Чайхун	29,2	27,8	8,5	1,4	2,8	1,4	12,1	21,5
н. Панҷ	14,0	13,0	0,8	—	2,5	1,6	10,7	8,1
н. Шахритус	22,8	31,3	5,3	5,2	2,3	4,5	15,2	17,1
н. Евон	30,7	18,7	1,7	2,0	2,5	4,5	24,0	11,8
ш. Кӯлоб	71,0	39,1	—	1,9	26,2	18,1	40,2	16,2
н. Кӯлоб	—	1,7	—	—	—	—	—	1,7
н. Восеъ	5,0	5,8	0,5	—	3,7	5,3	0,9	0,4
н. Данғара	17,1	18,9	0,6	0,6	4,3	—	12,2	18,3
н. Мӯъминобод	9,4	6,1	1,0	—	4,2	4,1	4,2	2,0
н. М.С.Ҷамадонӣ	24,7	20,2	—	—	8,0	4,6	16,7	13,7
н. Фархор	22,0	19,2	0,6	0,6	4,6	3,9	16,8	11,3
н.Темурмалик	12,8	24,1	—	—	4,3	6,7	8,5	17,4
н. Ховалинг	13,7	22,5	—	—	3,4	10,4	10,3	12,1
н. Ш.Шоҳин	—	17,5	—	3,5	—	5,2	—	8,7
н. Балҷувон	—	—	—	—	—	—	—	—
ш. Леваконт	38,9	10,2	4,1	6,1	4,1	—	22,5	—
н. Н. Хусрав	20,0	13,5	—	—	7,5	6,7	12,5	2,2
Вилояти Хатлон	19,0	16,9	1,9	1,5	4,0	3,6	12,1	10,1

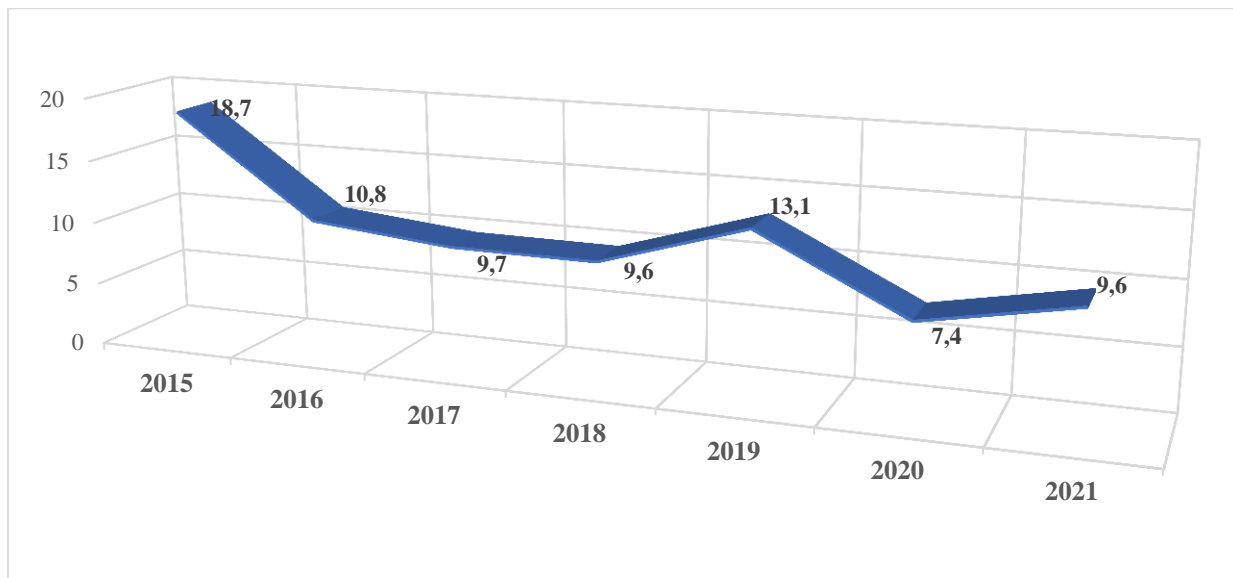
Гирифторшавии аввалияи аҳоли ба ихтилолҳои раванӣ ва рафторӣ дар ВМКБ
(ба 100 000 аҳоли)

Минтақаҳо	Шумораи беморӣҳо, ки бори аввал ба қайд гирифта шудаанд							
	Ҳамагӣ		аз ҷумла:					
			Ихтилолҳои раванӣ, органикӣ ва аломатӣ		шизофрения, ихтилолҳои шизоптикӣ ва васвосӣ		камақлӣ	
	2020с	2021с	2020с	2021с	2020с	2021с	2020с	2021с
ш. Хоруғ	75,2	54,9	13,1	25,8	45,8	22,6	13,1	6,5
н. Ванҷ	14,4	8,8	8,7	2,9	—	—	5,8	5,8
н. Ишкошим	33,3	32,8	6,1	13,1	6,1	6,6	21,2	13,1
н. Дарвоз	4,1	12,8	—	12,8	—	—	4,1	—
н. Мурғоб	18,6	12,3	12,4	12,3	—	—	6,2	—
н. Роштқалъа	39,9	24,9	7,3	14,2	14,5	10,7	18,1	—
н. Рӯшон	30,9	11,3	—	—	30,9	7,5	—	3,8
н. Шуғнон	31,5	38,1	10,5	17,8	7,9	2,5	13,1	17,8
ВМКБ	32,2	26,2	7,4	12,6	13,5	6,5	10,9	7,0

Ихтилолҳои раванӣ ва рафтори ба истеъмоли моддаҳои фаъоли руҳӣ алоқаманд
(ба 100 00 аҳоли)

Минтақаҳо	Шумораи бемориҳои, ки бори аввал ба қайд гирифта шудаанд											
	Ҳамагӣ		Ихтилолҳои раванӣ ва рафтори ба истеъмоли маршрут алоқаманд		Ихтилолҳои раванӣ ва рафтори ба истеъмоли дигар моддаҳои фаъоли раванӣ (маводи муҳаддир) алоқаманд							
					Ҳамагӣ		аз ҷумла:					
	2020с	2021с	2020с	2021с			2020с	2021с	опиоидҳо (героин)		опиоидҳо (опий)	
ш. Душанбе	21,1	28,2	14,6	11,2	6,5	16,9	6,1	11,1	—	2,8	—	0,4
ШНТҶ	6,7	10,0	4,3	6,8	2,4	3,3	1,5	1,4	0,3	0,4	0,5	0,5
ш. Роғун	—	—	—	—	—	—	—	—	—	—	—	—
н. Варзоб	—	7,9	—	7,9	—	—	—	—	—	—	—	—
н. Рашт	2,3	0,8	2,3	0,8	—	—	—	—	—	—	—	—
ш. Ҳисор	6,1	10,4	3,2	4,6	2,9	5,8	2,9	5,8	—	—	—	—
н. Лахш	—	7,4	—	7,4	—	—	—	—	—	—	—	—
н. Нуробод	—	—	—	—	—	—	—	—	—	—	—	—
ш. Ваҳдат	8,4	16,0	3,8	9,0	4,6	7,0	3,5	0,6	0,3	0,3	0,9	2,0
н. Рӯдакӣ	10,1	16,2	7,8	11,0	2,3	5,2	1,0	1,6	0,6	1,8	0,6	0,8
н. Сангвор	4,2	4,0	—	4,0	4,2	—	—	—	—	—	4,2	—
н. Тоҷикобод	12,9	—	—	—	12,9	—	—	—	2,2	—	10,8	—
ш. Турсунзода	7,6	9,1	6,6	7,9	1,0	1,3	1,0	0,9	—	0,3	—	—
н. Файзобод	8,6	—	5,7	—	2,9	—	1,9	—	1,0	—	—	—
н. Шахринав	2,4	11,6	0,8	11,6	1,6	—	0,8	—	—	—	—	—
Вилояти Сӯғд	9,9	10,0	8,6	8,7	1,4	1,3	0,4	0,2	0,5	0,4	0,2	0,4
Вилояти Хатлон	1,0	2,5	0,6	1,7	0,4	0,9	0,2	0,5	0,2	0,2	—	0,03
ВМКБ	29,1	13,1	23,5	9,6	5,6	3,5	5,6	3,1	—	—	—	0,4
Ҷумҳурӣ	7,4	9,6	5,6	6,1	1,8	3,5	1,2	2,0	0,3	0,6	0,2	0,3

**Ихтилолҳои раванӣ ва рафтори ба истеъмоли моддаҳои рухӣ алоқаманд дар ҷумҳурӣ
(ба 100 000 аҳоли)**



**Ихтилолҳои раванӣ ва рафтории ба истеъмоли моддаҳои
фаъоли руҳӣ алоқаманд дар вилояти Сугд (ба 100 000 аҳоли)**

Минтақаҳо	Шумораи бемориҳо, ки бори аввал ба қайд гирифта шудаанд											
	Ҳамагӣ		ихтилолҳои раванӣ ва рафтории ба истеъмоли машрубот алоқаманд		Ихтилолҳои раванӣ ва рафтории ба истеъмоли дигар моддаҳои раванӣ (маводи муҳаддир) алоқаманд							
					ҳамагӣ	аз ҷумла:				канинабинод		
	2020с	2021с	2020с	2021с		2020с	2021с	опиондҳо (геронн)		опиондҳо (опий)		2020с
ш. Хучанд	21,1	22,8	19,5	19,7	1,6	3,0	—	—	1,6	1,5	—	1,5
ш. Гулистон	—	10,0	—	10,0	—	—	—	—	—	—	—	—
ш. Истиклол	—	—	—	—	—	—	—	—	—	—	—	—
ш. Бустон	—	—	—	—	—	—	—	—	—	—	—	—
н. Ашт	5,3	3,4	5,3	3,4	—	—	—	—	—	—	—	—
н. Айнӣ	—	4,4	—	2,2	—	2,2	—	—	—	—	—	—
н. Деваштич	2,3	0,6	2,3	0,6	—	—	—	—	—	—	—	—
н. Зафаробод	1,3	1,3	—	1,3	1,3	—	—	—	—	—	—	—
ш. Исфара	13,8	16,6	11,2	13,8	2,5	2,8	—	—	0,7	—	1,8	2,8
ш. Конибодом	21,2	15,1	20,7	14,6	0,5	0,5	—	—	0,5	—	—	—
н. Мастҷох	—	0,8	—	—	—	0,8	—	0,8	—	—	—	—
н. Спитамен	16,8	10,8	16,1	10,8	0,7	—	—	—	—	—	—	—
ш. Панҷакент	6,5	6,8	4,6	4,2	2,0	2,6	—	0,3	2,0	2,3	—	—
н. Ҷ. Расулов	2,9	21,0	2,2	21,0	0,7	—	0,7	—	—	—	—	—
ш. Истаравшан	2,5	6,0	1,4	4,2	1,1	1,8	—	—	—	—	—	—
н. Б. Фафуров	20,3	13,0	16,7	11,7	3,7	1,3	2,9	1,3	0,8	—	—	—
н. Шахристон	4,5	4,4	4,5	4,4	—	—	—	—	—	—	—	—
н. Кӯх. Мастҷох	—	—	—	—	—	—	—	—	—	—	—	—
Вилояти Сугд	9,9	10,0	8,6	8,7	1,4	1,3	0,4	0,2	0,5	0,4	0,2	0,4

**Ихтилолҳои равонӣ ва рафторӣ ба истеъмоли моддаҳои
фъёли руҳӣ алоқаманд дар вилояти Хатлон (ба 100 000 аҳоли)**

Шумораи беморӣҳо, ки бори аввал ба қайд гирифта шудаанд

Минтақаҳо	Ҳамагӣ		ихтилолҳои равонӣ ва рафторӣ ба истеъмоли машрубот алоқаманд		ихтилолҳои равонӣ ва рафторӣ ба истеъмоли дигар моддаҳои фъёли равонӣ (маводи муҳаддир) алоқаманд							
					аз ҷумла:							
	2020с	2021с	2020с	2021с	ҳамагӣ		опиондҳо (геронн)		опиондҳо (опий)		каннабиондҳо	
					2020с	2021с	2020с	2021с	2020с	2021с	2020с	2021с
ш. Норақ	1,6	3,1	1,6	3,1	—	—	—	—	—	—	—	—
ш. Бохтар	9,8	15,9	0,9	11,1	8,9	4,8	1,8	—	6,2	3,2	—	—
н. Вахш	—	—	—	—	—	—	—	—	—	—	—	—
н. Хуросон	—	—	—	—	—	—	—	—	—	—	—	—
н. Дустӣ	—	0,8	—	—	—	0,8	—	—	—	0,8	—	—
н. Кубодиён	2,6	—	2,6	—	—	—	—	—	—	—	—	—
н. Ҷ. Балхӣ	—	—	—	—	—	—	—	—	—	—	—	—
н. Кушонӣён	—	—	—	—	—	—	—	—	—	—	—	—
н. А. Ҷомӣ	—	—	—	—	—	—	—	—	—	—	—	—
н. Ҷайхун	—	5,6	—	3,5	—	2,1	—	2,1	—	—	—	—
н. Панҷ	2,5	2,4	2,5	1,6	—	0,8	—	—	—	—	—	—
н. Шахритус	4,6	8,9	4,6	8,2	—	0,7	—	—	—	—	—	—
н. Евон	1,7	0,4	1,3	—	0,4	0,4	0,4	—	—	—	—	0,4
ш. Кӯлоб	2,8	15,2	—	4,8	2,8	10,5	2,8	9,5	—	1,0	—	—
н. Кӯлоб	—	—	—	—	—	—	—	—	—	—	—	—
н. Восеъ	—	—	—	—	—	—	—	—	—	—	—	—
н. Данғара	—	4,1	—	4,1	—	—	—	—	—	—	—	—
н. Мӯминобод	—	—	—	—	—	—	—	—	—	—	—	—
н. М.С.Ҷамадонӣ	—	9,1	—	5,9	—	3,3	—	3,3	—	—	—	—
н. Фархор	—	—	—	—	—	—	—	—	—	—	—	—
н. Темурмалик	—	—	—	—	—	—	—	—	—	—	—	—
н. Ховалинг	—	8,7	—	6,9	—	1,7	—	—	—	1,7	—	—
н. Ш.Шоҳин	—	—	—	—	—	—	—	—	—	—	—	—
н. Балҷувон	—	—	—	—	—	—	—	—	—	—	—	—
ш. Леваконт	—	—	—	—	—	—	—	—	—	—	—	—
н. Н. Хусрав	—	—	—	—	—	—	—	—	—	—	—	—
Вилояти Хатлон	1,0	2,5	0,6	1,7	0,4	0,9	0,2	0,5	0,2	0,2	—	0,03

Ихтилолҳои раванӣ ва рафтории боа истеъмоли моддаҳои фаъоли руҳӣ алоқаманд дар ВМКБ
(ба 100 000 аҳоли)

Минтақаҳо	Шумораи беморихое, ки бори аввал ба қайд гирифта шудаанд											
	Ҳамагӣ		ихтилолҳои раванӣ ва рафтории боа истеъмоли машрубот алоқаманд		ихтилолҳои раванӣ ва рафтории ба истеъмоли дигар моддаҳои фаъоли раванӣ (маводи муҳаддир) алоқаманд							
					ҳамагӣ		аз ҷумла:					
			опиоидҳо (героин)				опиоидҳо (опий)		каннабиондҳо			
	2020с	2021с	2020с	2021с	2020с	2021с	2020с	2021с	2020с	2021с	2020с	2021с
ш. Хоруг	94,8	45,2	85,0	35,5	9,8	9,7	9,8	9,7	—	—	—	—
н. Ванҷ	—	5,8	—	2,9	—	2,9	—	—	—	—	—	2,9
н. Ишкошим	3,0	6,6	3,0	6,6	—	—	—	—	—	—	—	—
н. Дарвоз	—	—	—	—	—	—	—	—	—	—	—	—
н. Мурғоб	—	6,1	—	—	—	6,1	—	6,1	—	—	—	—
н. Рошқалъа	18,1	7,1	18,1	7,1	—	—	—	—	—	—	—	—
н. Рӯшон	19,3	7,5	11,6	7,5	7,7	—	7,7	—	—	—	—	—
н. Шугнон	70,8	17,8	49,9	10,2	21,0	7,6	21,0	7,6	—	—	—	—
ВМКБ	29,1	13,1	23,5	9,6	5,6	3,5	5,6	3,1	—	—	—	0,4

IV. БЕМОРИҶОИ ПЎСТУ ЗЎҲРАВӢ

Беморшавии аввалияи аҳоли ба бемориҳои пӯсту зӯҳравӣ

(ба 100 000 аҳоли)

Минтақаҳо	Бемориҳои тавассути алоқаи ҷинси гузаранда, ҳамагӣ		Аз ҷумла: Оташак							
			ҳамаи шаклҳо		бармаҳал		Аз ҷумла:			
							бармаҳали дуюмдараҷа		бармаҳали ниҳонӣ	
	2020с	2021с	2020с	2021с	2020с	2021с	2020с	2021с	2020с	2021с
ш. Душанбе	60,0	35,4	4,5	3,9	4,0	3,7	—	0,1	4,0	3,5
ШНТҶ	7,4	7,9	2,4	3,1	2,4	3,0	0,05	0,1	2,2	2,9
ш. Роғун	2,2	2,2	2,2	2,2	2,2	2,2	—	—	2,2	2,2
н. Варзоб	1,2	1,1	1,2	1,1	1,2	1,1	—	—	1,2	1,1
н. Рашт	8,5	9,2	3,9	1,5	3,9	0,8	—	—	3,9	2,3
ш. Ҳисор	1,6	2,1	0,6	0,9	0,6	0,9	—	—	0,6	0,9
н. Лахш	—	—	—	—	—	—	—	—	—	—
н. Нуробод	2,4	—	2,4	—	2,4	—	—	—	2,4	—
ш. Ваҳдат	17,6	5,3	2,9	4,8	2,9	4,8	—	—	2,9	4,8
н. Рӯдакӣ	11,0	28,0	1,9	6,0	1,9	6,0	0,2	0,5	1,1	5,0
н. Сангвор	—	—	—	—	—	—	—	—	—	—
н. Тоҷикобод	2,2	—	2,2	—	2,2	—	—	—	2,2	—
ш. Турсунзода	3,6	2,8	3,6	2,5	3,6	2,5	—	—	3,6	2,5
н. Файзобод	1,9	1,8	1,9	1,8	1,9	1,8	—	—	1,9	1,8
н. Шаҳринав	7,2	5,8	5,6	5,8	5,6	5,8	—	—	5,6	5,8
Вил. Суғд	7,9	8,4	3,5	3,8	2,3	2,0	0,1	—	2,2	1,9
Вил. Хатлон	3,6	3,7	0,9	1,3	0,9	1,3	—	—	0,9	1,1
ВМКБ	6,1	10,9	0,4	1,7	0,4	1,3	—	—	—	—
Ҷумҳурӣ	11,0	10,0	2,3	2,7	1,9	2,1	0,04	0,04	1,8	2,0

Беморшавии аввалияи аҳоли ба беморҳои пусти зӯҳравӣ
(ба 100 000 аҳоли)

Минтақаҳо	Сирояти гонококкӣ		Трихомоноз		Хоришак		Трихофития		Микроспория	
	2020с	2021с	2020с	2021с	2020с	2021с	2020с	2021с	2020с	2021с
ш. Душанбе	2,9	2,3	4,7	2,3	13,0	9,7	1,5	0,4	18,8	9,5
ШНТЧ	1,1	2,0	1,0	1,9	10,0	14,7	8,5	8,2	10,5	11,0
ш. Роғун	—	—	—	—	2,2	17,8	2,2	4,4	2,2	2,2
н. Варзоб	—	—	—	—	8,4	2,3	4,8	1,1	6,0	5,7
н. Рашт	2,3	2,3	2,3	3,1	30,3	46,1	42,7	27,7	14,0	19,2
ш. Ҳисор	1,0	1,2	—	—	13,5	21,0	8,3	9,8	23,1	22,2
н. Лахш	—	—	—	—	35,8	16,7	9,0	9,3	34,3	24,1
н. Нуробод	—	—	—	—	4,8	29,3	—	1,4	6,0	—
ш. Ваҳдат	—	0,3	—	0,3	2,9	—	1,2	0,8	5,2	2,5
н. Рӯдакӣ	3,2	8,4	3,4	8,9	13,1	20,4	8,6	14,6	12,2	20,9
н. Сангвор	—	—	—	—	12,7	60,2	25,4	—	—	—
н. Тоҷикобод	—	—	—	—	—	—	6,5	—	—	—
ш. Турсунзода	—	0,3	—	—	4,3	10,1	9,9	8,8	2,3	1,3
н. Файзобод	—	—	—	—	6,7	6,3	6,7	6,3	13,3	12,7
н. Шаҳринав	1,6	—	—	—	0,8	3,3	—	—	3,2	3,3
Вил. Суғд	1,4	1,0	1,2	1,1	3,8	8,2	19,0	20,2	2,2	2,3
Вил.Хатлон	0,8	1,0	1,3	1,0	7,9	8,4	3,6	3,8	5,1	6,5
ВМКБ	0,4	1,3	5,2	7,9	2,6	10,5	14,3	17,9	1,7	—
Ҷумҳурӣ	1,2	1,4	1,6	1,5	7,6	9,9	9,3	9,3	6,7	6,5

Беморшавии аввалияи аҳоли ба бемориҳои пӯсту зӯҳравӣ дар вилояти Суғд
(ба 100 000 аҳоли)

Минтақаҳо	Бемориҳои тавассути алокаи чинӣ гузаранда, ҳамагӣ		Аз ҷумла: Оташак							
			ҳамаи шаклҳо		бармаҳал		Аз ҷумла:			
							бармаҳали дуомдараҷа		бармаҳали ниҳонӣ	
2020с	2021с	2020с	2021с	2020с	2021с	2020с	2021с	2020с	2021с	
ш. Хучанд	17,9	26,8	0,5	3,5	0,5	1,5	—	—	0,5	1,5
ш. Гулистон	12,1	8,0	10,1	4,0	—	—	—	—	—	—
ш. Истиқлол	—	5,4	—	5,4	—	—	—	—	—	—
ш. Бустон	5,4	2,6	2,7	2,6	2,7	—	—	—	2,7	—
н. Ашт	—	0,6	—	0,6	—	—	—	—	—	—
н. Айни	2,4	1,1	2,4	1,1	2,4	—	—	—	2,4	—
н. Деваштич	5,1	2,2	2,3	2,2	2,3	—	0,6	—	1,7	—
н. Зафаробод	11,7	13,0	2,6	1,3	—	—	—	—	—	—
ш. Исфара	10,5	2,8	9,4	1,8	4,3	0,4	—	—	4,3	0,4
ш. Конибодом	16,5	7,3	10,8	4,6	10,4	4,1	—	—	10,4	4,1
н. Мастҷоҳ	3,1	0,8	3,1	—	0,8	—	—	—	0,8	—
н. Спитамен	11,9	12,1	3,5	6,7	1,4	2,7	—	—	1,4	2,7
ш. Панҷакент	11,8	12,3	2,3	6,8	2,3	6,1	0,3	—	2,0	5,8
н. Ҷ. Расулов	2,2	10,5	1,4	7,0	1,4	4,2	—	—	1,4	4,2
ш. Истаравшан	2,9	4,2	1,8	3,9	1,8	2,1	—	—	1,8	2,1
н. Б. Ғафуров	6,0	11,9	2,1	5,7	1,3	1,8	0,3	—	1,0	1,8
н. Шаҳристон	—	13,1	—	—	—	—	—	—	—	—
н. Кӯх. Мастҷоҳ	—	—	—	—	—	—	—	—	—	—
Вил. Суғд	7,9	8,4	3,5	3,8	2,3	2,0	0,1	—	2,2	1,9

Беморшавии аввалияи аҳоли ба бемориҳои пӯсту зӯҳравӣ дар вилояти Суғд
(ба 100 000 аҳоли)

Минтақаҳо	Сирояти гонококкӣ		Трихомоноз		Хоришак		Трихофития		Микроспория	
	2020с	2021с	2020с	2021с	2020с	2021с	2020с	2021с	2020с	2021с
ш. Хучанд	1,6	2,0	1,6	6,1	1,1	12,6	19,0	17,2	7,0	6,6
ш. Гулистон	—	—	2,0	4,0	16,1	20,0	8,1	18,0	6,1	4,0
ш. Истиклол	—	—	—	—	—	—	—	10,8	—	—
ш. Бустон	2,7	—	—	—	13,5	13,2	40,4	10,6	2,7	7,9
н. Ашт	—	—	—	—	0,6	10,3	7,7	6,9	1,8	1,7
н. Айнӣ	—	—	—	—	—	7,7	33,3	28,7	2,4	—
н. Деваштич	1,7	—	1,1	—	11,4	8,9	31,9	19,9	0,6	1,7
н. Зафаробод	—	—	1,3	1,3	3,9	15,7	10,4	23,5	6,5	2,6
ш. Исфара	0,4	0,7	0,7	0,4	4,0	9,9	3,3	7,4	0,4	0,7
ш. Конибодом	5,2	2,7	0,5	—	1,4	4,6	12,7	11,0	0,5	—
н. Мастҷоҳ	—	0,8	—	—	4,6	20,6	6,9	13,0	3,1	6,1
н. Спитамен	1,4	—	0,7	0,7	3,5	7,4	14,0	20,2	—	2,7
ш. Панҷакент	3,3	1,6	6,2	3,9	3,3	1,9	48,7	42,6	0,7	0,6
н. Ҷ. Расулов	0,7	1,4	—	1,4	0,7	9,8	4,3	8,4	2,2	2,1
ш. Истаравшан	0,4	0,4	0,4	—	3,6	0,4	17,0	17,9	0,7	2,8
н. Б. Ғафуров	1,3	1,6	0,3	0,3	3,4	8,5	20,1	31,1	4,7	2,8
н. Шаҳристон	—	4,4	—	—	13,6	15,3	36,1	30,7	—	—
н. Кӯҳ. Мастҷоҳ	—	—	—	—	—	—	3,9	12,4	3,9	—
Вил. Суғд	1,4	1,0	1,2	1,1	3,8	8,2	19,0	20,2	2,2	2,3

Беморшавии аввалияи аҳолии ба бемориҳои пӯсту зӯҳравӣ дар вилояти Хатлон
(ба 100 000 аҳоли)

Минтақаҳо	Бемориҳои тавассути алоқаи ҷинсӣ гузарида, ҳамагӣ		Аз ҷумла: Оташак							
			Ҳамаи шаклҳо		бармаҳал		Аз ҷумла:			
							бармаҳали дуҷумдараҷа		бармаҳали ниҳонӣ	
2020с	2021с	2020с	2021с	2020с	2021с	2020с	2021с	2020с	2021с	
ш. Норақ	—	—	—	—	—	—	—	—	—	—
ш. Бохтар	16,9	24,6	0,9	4,0	0,9	4,0	—	—	0,9	4,0
н. Вахш	2,0	0,9	0,5	0,9	0,5	0,9	—	—	0,5	0,9
н. Хуросон	1,7	—	0,8	—	0,8	—	—	—	0,8	—
н. Дӯстӣ	0,8	3,3	0,8	2,5	0,8	2,5	—	—	0,8	2,5
н. Кубодиён	1,0	1,6	1,0	1,6	1,0	1,6	—	—	1,0	1,6
н. Ҷ. Балхӣ	4,4	2,9	1,0	1,0	1,0	1,0	—	—	1,0	0,5
н. Кушониён	0,4	2,7	0,4	1,5	0,4	1,5	—	—	0,4	1,5
н. А. Ҷомӣ	9,5	0,5	2,2	—	2,2	—	—	—	2,2	—
н. Ҷайхун	2,8	4,9	0,7	0,7	0,7	0,7	—	—	0,7	0,7
н. Панҷ	5,8	7,3	1,7	4,9	1,7	4,9	—	—	1,7	4,9
н. Шахритус	—	—	—	—	—	—	—	—	—	—
н. Евон	1,7	2,0	1,7	2,0	1,7	2,0	—	—	1,7	2,0
ш. Кӯлоб	5,6	8,6	0,9	1,9	0,9	1,9	—	—	—	—
н. Кӯлоб	6,4	5,2	—	—	—	—	—	—	—	—
н. Восеъ	5,5	4,0	0,9	0,9	0,9	0,9	—	—	0,9	0,9
н. Данғара	8,6	11,8	1,2	3,0	1,2	3,0	—	0,6	1,2	1,8
н. Муъминобод	4,2	3,0	2,1	—	2,1	—	—	—	2,1	—
н. М.С.Ҷамадонӣ	2,0	—	0,7	—	0,7	—	—	—	0,7	—
н. Фарҳор	0,6	3,4	—	1,7	—	1,7	—	—	—	1,7
н.Темурмалик	2,8	2,7	—	1,3	—	1,3	—	—	—	1,3
н. Ховалинг	1,7	—	1,7	—	1,7	—	—	—	1,7	—
н. Ш.Шохин	5,4	—	3,6	—	3,6	—	—	—	3,6	—
н. Балҷувон	—	—	—	—	—	—	—	—	—	—
ш. Левакант	—	2,0	—	—	—	—	—	—	—	—
н. Н. Хусрав	—	—	—	—	—	—	—	—	—	—
Вил. Хатлон	3,6	3,7	0,9	1,3	0,9	1,3	—	0,03	0,9	1,1

Беморшавии аввалияи аҳоли ба беморҳои пусти зӯҳравӣ дар вилояти Хатлон
(ба 100 000 аҳоли)

Минтақаҳо	Сирояти гонококкӣ		Трихомоноз		Хоришак		Трихофития		Микроспория	
	2020с	2021с	2020с	2021с	2020с	2021с	2020с	2021с	2020с	2021с
ш. Норақ	—	—	—	—	—	—	—	—	—	—
ш. Бохтар	1,8	2,4	2,7	4,0	2,7	—	—	0,8	0,9	3,2
н. Вахш	0,5	—	—	—	—	—	0,5	0,5	—	1,9
н. Хуросон	0,8	—	—	—	—	—	—	0,8	—	1,6
н. Дӯстӣ	—	0,8	—	—	2,5	19,1	1,7	0,8	—	11,6
н. Кубодиен	—	—	—	—	12,6	16,6	2,1	3,6	12,1	15,0
н. Ҷ. Балхӣ	—	—	1,0	1,9	13,3	25,0	—	2,4	7,4	11,0
н. Кушонӣён	—	1,2	—	—	—	0,4	—	0,8	0,8	2,7
н. А. Ҷомӣ	2,2	0,5	5,1	—	2,2	—	—	—	—	—
н. Чайхун	—	2,1	2,1	2,1	5,7	5,6	2,8	4,9	5,0	1,4
н. Панҷ	2,5	1,6	1,7	0,8	9,1	4,1	5,0	7,3	1,7	4,1
н. Шахритус	—	—	—	—	—	—	—	—	—	—
н. Евон	—	—	—	—	6,3	14,2	4,2	5,3	2,9	5,7
ш. Кӯлоб	0,9	2,9	3,7	3,8	52,3	40,0	14,0	15,2	33,6	34,3
н. Кӯлоб	0,9	1,7	5,5	3,5	34,7	22,6	21,0	12,2	28,3	34,7
н. Восеъ	2,7	1,8	1,8	1,3	3,2	8,4	4,1	4,4	1,4	0,9
н. Данғара	3,7	5,9	3,7	3,0	4,9	10,0	8,6	10,0	5,5	8,9
н. Мӯминобод	—	—	2,1	3,0	8,4	5,1	8,4	8,1	2,1	2,0
н. М.С.Ҷамадонӣ	—	—	1,3	—	6,7	5,2	—	—	2,7	3,9
н. Фархор	—	0,6	0,6	1,1	10,4	1,1	2,9	2,3	2,3	0,6
н. Темурмалик	1,4	1,3	1,4	—	5,7	9,4	11,4	10,7	11,4	12,1
н. Ховалинг	—	—	—	—	20,5	6,9	8,5	10,4	15,4	15,6
н. Ш.Шохин	1,8	—	—	—	17,9	7,0	14,3	1,7	17,9	3,5
н. Балҷувон	—	—	—	—	9,7	9,3	3,2	6,2	3,2	3,1
ш. Леваконт	—	2,0	—	—	—	—	—	2,0	—	2,0
н. Н. Хусрав	—	—	—	—	—	—	—	—	—	—
Вил. Хатлон	0,8	1,0	1,3	1,0	7,9	8,4	3,6	3,8	5,1	6,5

Беморшавии аввалияи аҳоли ба бемориҳои пӯсту зӯҳравӣ дар ВМКБ
(ба 100 000 аҳоли)

Минтақаҳо	Бемориҳои тавассути алокаи чинӣ гузаранда, Хамагӣ		Аз ҷумла: Оташак							
			Ҳамаи шаклҳо		бармаҳал		Аз ҷумла:			
					бармаҳали дуомдараҷа		бармаҳали ниҳонӣ			
2020с	2021с	2020с	2021с	2020с	2021с	2020с	2021с	2020с	2021с	
ш. Хоруғ	22,9	32,3	—	3,2	—	3,2	—	—	—	—
н. Ванҷ	—	5,8	—	2,9	—	—	—	—	—	—
н. Ишкошим	—	3,3	—	3,3	—	3,3	—	—	—	—
н. Дарвоз	—	—	—	—	—	—	—	—	—	—
н. Мурғоб	—	—	—	—	—	—	—	—	—	—
н. Роштқалъа	14,5	10,7	—	3,6	—	3,6	—	—	—	—
н. Рӯшон	—	7,5	—	—	—	—	—	—	—	—
н. Шӯғнон	7,9	17,8	2,6	—	2,6	—	—	—	—	—
ВМКБ	6,1	10,9	0,4	1,7	0,4	1,3	—	—	—	—

Беморшавии аввалияи аҳоли ба бемориҳои пӯсту зӯҳравӣ дар ВМКБ
(ба 100 000 аҳоли)

Минтақаҳо	Сироити гонokokкӣ		Трихомоноз		Хоришак		Трихофития		Микроспория	
	2020с	2021с	2020с	2021с	2020с	2021с	2020с	2021с	2020с	2021с
ш. Хоруғ	3,3	—	19,6	29,1	6,5	51,7	19,6	32,3	—	—
н. Ванҷ	—	2,9	—	—	—	14,6	2,9	—	—	—
н. Ишкошим	—	—	—	—	—	—	3,0	13,1	—	—
н. Дарвоз	—	—	—	—	—	—	—	—	—	—
н. Мурғоб	—	—	—	—	—	—	6,2	18,4	—	—
н. Роштқалъа	—	—	14,5	7,1	7,3	7,1	36,3	32,1	14,5	—
н. Рӯшон	—	3,8	—	3,8	—	3,8	15,4	22,6	—	—
н. Шӯғнон	—	2,5	5,2	15,3	5,2	—	26,2	22,9	—	—
ВМКБ	0,4	1,3	5,2	7,9	2,6	10,5	14,3	17,9	1,7	—

**V. ФАЪОЛИЯТИ МУАССИСАҲОИ
ЁРИИ ТАЪЧИЛИИ ТИББӢ**

Фаъолияти муассисаҳои ёри таъҷилии тиббӣ

Минтақаҳо	Банд будани воҳидҳои корӣ бо табибон (%)		Банд будани воҳидҳои корӣ бо кормандони миёнаи тиббӣ (%)		Даъватҳои иҷрошуда ба 1000 нафар аҳолии дар як сол	
	2020с	2021с	2020с	2021с	2020с	2021с
ш. Душанбе	88,8	95,9	95,6	100,0	114,7	86,2
ШНТҶ	88,9	84,4	99,9	100,0	33,1	36,9
ш. Роғун	—	—	100,0	100,0	98,9	73,7
н. Варзоб	100,0	100,0	100,0	100,0	123,5	107,4
н. Рашт	100,0	100,0	100,0	100,0	23,2	10,6
ш. Ҳисор	75,0	50,0	100,0	100,0	2,5	2,7
н. Лахш	—	—	100,0	100,0	71,4	123,1
н. Нуробод	100,0	100,0	100,0	100,0	49,4	56,2
ш. Ваҳдат	100,0	100,0	100,0	100,0	26,2	18,3
н. Рӯдакӣ	91,7	91,7	99,3	100,0	11,6	32,3
н. Сангвор	100,0	100,0	100,0	100,0	46,6	21,7
н. Точикобод	—	—	100,0	100,0	164,6	137,9
ш. Турсунзода	90,7	75,9	100,0	100,0	37,1	40,7
н. Файзобод	—	—	100,0	100,0	25,6	40,9
н. Шаҳринав	100,0	100,0	100,0	100,0	60,3	59,7
Вил. Сӯғд	93,0	92,2	94,9	95,6	92,6	86,3
Вил. Хатлон	88,6	79,9	95,3	93,2	29,5	28,2
ВМКБ	90,4	90,1	100,0	100,0	183,3	172,9
Ҷумхури	90,0	88,8	96,0	96,3	60,3	57,1

Фаъолияти муассисаҳои ёрии таъҷилии тиббӣ дар вилояти Суғд

Минтақаҳо	Банд будани воҳидҳои қорӣ бо табибон (%)		Банд будани воҳидҳои қорӣ бо кормандони миёнаи тиббӣ (%)		Даъватҳои иҷрошуда ба 1000 нафар аҳолии дар як сол	
	2020с	2021с	2020с	2021с	2020с	2021с
ш. Хучанд	86,7	89,4	75,7	94,7	255,0	234,8
ш. Гулистон	—	—	85,7	85,7	203,8	202,9
ш. Истиқлол	100,0	100,0	100,0	100,0	136,0	108,9
ш. Бустон	70,0	69,2	100,0	100,0	277,4	297,4
н. Ашт	100,0	100,0	93,6	100,0	105,7	91,1
н. Айни	—	—	100,0	100,0	132,7	140,6
н. Деваштич	100,0	100,0	100,0	100,0	19,4	20,4
н. Зафаробод	75,0	100,0	100,0	100,0	51,1	39,0
ш. Исфара	100,0	100,0	100,0	100,0	89,5	85,9
ш. Конибодом	100,0	100,0	100,0	100,0	98,4	98,1
н. Мастҷоҳ	100,0	100,0	100,0	100,0	96,3	99,0
н. Спитамен	100,0	100,0	100,0	100,0	53,5	54,8
ш. Панҷакент	100,0	100,0	100,0	100,0	38,0	41,1
н. Ҷ. Расулов	100,0	—	100,0	—	40,9	37,1
ш. Истаравшан	100,0	100,0	100,0	100,0	57,9	52,6
н. Б. Ғафуров	100,0	100,0	100,0	100,0	104,7	77,0
н. Шахристон	100,0	100,0	100,0	100,0	161,5	146,9
н. Кӯх. Мастҷоҳ	—	—	100,0	100,0	9,4	14,9
Вил. Суғд	93,0	92,2	94,9	95,6	92,6	86,3

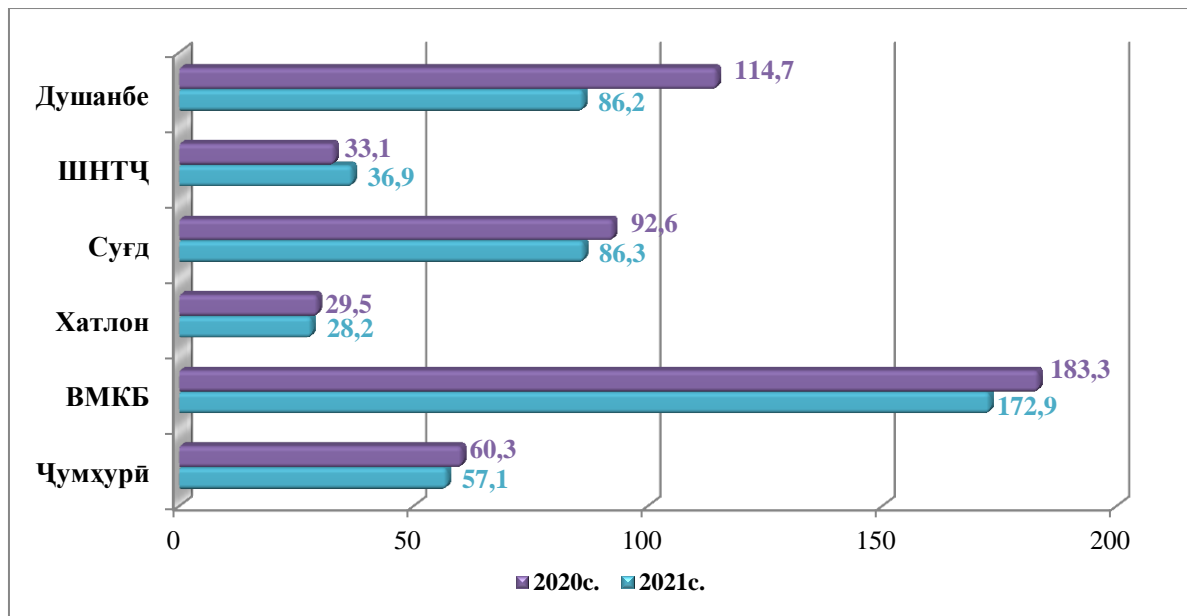
Фаъолияти муассисаҳои ёри таъҷилии тиббӣ дар вилояти Хатлон

Минтақаҳо	Банд будани воҳидҳои корӣ бо табибон (%)		Банд будани воҳидҳои корӣ бо кормандони миёнаи тиббӣ (%)		Дарваҷҳои иҷрошуда ба 1000 нафар аҳолии дар як сол	
	2020с	2021с	2020с	2021с	2020с	2021с
ш. Норақ	100,0	100,0	100,0	100,0	89,0	88,1
ш. Бохтар	92,7	100,0	81,9	65,3	98,0	97,9
н. Вахш	100,0	100,0	100,0	100,0	51,1	10,0
н. Хӯросон	100,0	—	100,0	—	11,9	10,8
н. Дӯстӣ	100,0	100,0	100,0	100,0	3,6	3,1
н. Қубодиён	100,0	90,7	100,0	100,0	3,8	2,8
н. Ҷ. Балхӣ	100,0	87,0	100,0	100,0	20,6	24,5
н. Қӯшонӣён	66,7	76,5	100,0	100,0	5,6	10,5
н. А. Ҷомӣ	100,0	46,2	100,0	102,9	14,2	19,4
н. Ҷайхун	100,0	100,0	100,0	100,0	22,2	25,4
н. Панҷ	100,0	100,0	100,0	100,0	10,3	8,2
н. Шаҳритӯс	100,0	100,0	100,0	100,0	45,9	52,0
н. Евон	100,0	100,0	89,2	100,0	20,3	23,5
ш. Кӯлоб	89,8	40,9	100,0	—	64,4	56,1
н. Кӯлоб	100,0	25,0	100,0	74,2	5,3	10,9
н. Восеъ	100,0	100,0	100,0	100,0	6,4	7,6
н. Данғара	33,3	58,3	94,3	98,6	34,7	28,2
н. Мӯминобод	100,0	100,0	100,0	100,0	18,6	17,0
н. М.С.Ҷамадонӣ	100,0	80,0	100,0	100,0	23,4	23,1
н. Фарҳор	100,0	100,0	100,0	100,0	46,2	41,0
н. Темурмалик	66,7	100,0	88,9	88,9	81,4	87,9
н. Ховалинг	—	—	100,0	100,0	25,0	20,3
н. Ш.Шоҳин	95,3	100,0	100,0	100,0	156,6	179,4
н. Балҷувон	100,0	100,0	100,0	100,0	35,0	25,0
ш. Леваконт	72,7	90,9	66,7	70,0	23,9	23,0
н. Н. Хӯсрав	—	6,3	75,0	100,0	12,5	18,0
Вил. Хатлон	88,6	79,9	95,3	93,2	29,5	28,2

Фаъолияти муассисаҳои ёри таъҷилии тиббӣ дар ВМКБ

Минтақаҳо	Банд будани воҳидҳои корӣ бо табибон (%)		Банд будани воҳидҳои корӣ бо кормандони миёнаи тиббӣ (%)		Даъватҳои иҷрошуда ба 1000 нафар аҳоли дар як сол	
	2020с	2021с	2020с	2021с	2020с	2021с
ш. Хоруғ	100,0	100,0	100,0	100,0	691,5	453,3
н. Ванҷ	28,6	28,6	100,0	100,0	147,3	250,6
н. Ишкошим	100,0	100,0	100,0	100,0	36,1	39,7
н. Дарвоз	100,0	100,0	100,0	100,0	237,8	219,9
н. Мурғоб	—	—	100,0	100,0	230,9	157,6
н. Рошқалъа	100,0	100,0	100,0	100,0	33,3	40,2
н. Рӯшон	100,0	100,0	100,0	100,0	118,2	125,9
н. Шугнон	—	100,0	100,0	100,0	33,6	92,4
ВМКБ	90,4	90,1	100,0	100,0	183,3	172,9

Даъватҳои иҷрошуда ба 1 000 нафар аҳоли дар як сол
(2020-2021)



**XVI. МАБЛАҒГУЗОРҲИ ВА ИҶРОИШИ
БУҶАИ ТАНДУРУСТӢ**

Маблағгузорӣ ва иҷроиши буча дар муассисаҳои тандурустии ҷумҳурӣ
(бо сомонӣ)

Минтақаҳо	Нақшаи буча		Иҷроиши буча		Фоидаи иҷроиш (%)	
	2020с	2021с	2020с	2021с	2020с	2021с
ш. Душанбе	249 280 646	266 182 011	245 895 510	265 686 866	98,6	99,8
ШНТҶ	214 961 678	193 021 360	199 694 167	187 604 788	93,0	97,2
н.Роғун	6 886 449	7 085 996	5 840 623	6 960 099	85,0	98,0
н.Варзоб	7 898 441	6 605 861	7 157 527	6 573 951	91,0	100
н.Рашт	15 135 206	13 584 632	14 291 529	13 197 893	94,0	97,0
ш.Ҳисор	32 754 591	29 434 001	29 277 445	28 833 669	89,4	98,0
н.Лахш	9 451 603	7 878 458	8 811 464	7 875 958	93,0	100
н.Нуробод	7 997 932	7 719 609	7 461 616	6 891 684	93,0	89,0
н. Ваҳдат	32 536 644	28 539 092	30 822 579	27 603 733	95,0	97,0
н. Рӯдакӣ	33 483 312	24 505 848	29 130 015	23 731 230	87,0	96,8
н.Сангвор	4 826 465	4 557 826	4 785 582	4 532 231	99,0	99,0
н.Точиқобод	6 088 448	5 410 521	5 832 137	5 112 378	96,0	94,0
н.Турсунзода	33 150 571	34 923 231	31 959 392	33 875 534	96,0	97,0
н.Файзобод	11 511 008	11 172 903	11 270 976	11 011 792	98,0	99,0
н.Шаҳринав	13 241 008	11 603 382	13 053 282	11 224 636	99,0	97,0
Вил. Суғд	494 777 473	555 278 038	491 455 533	543 263 136	99,3	97,8
Вил.Хатлон	485 293 100	535 228 000	456 211 200	510 305 200	94,0	95,3
ВМКБ	87 017 366	92 876 099	85 408 396	86 764 879	98,2	93,4
Муассис.ҷумҳуриявӣ	210 345 599	297 160 000	209 924 908	294 824 231	99,8	99,2
Ҷумҳурӣ	1 741 675 862	1 939 745 508	1 688 589 714	1 888 449 100	97,0	97,3

Маблағгузорӣ ва иҷроиши бучаи муассисаҳои соҳаи тандурустии вилояти Суғд (бо сомонӣ)

Минтақаҳо	Нақшаи буча		Иҷроиши буча		Ҷоиҳои иҷроиш (%)	
	2020с	2021с	2020с	2021с	2020с	2021с
ш. Исфара	33 076 440	42 213 710	33 076 440	41 276 453	100	97,6
ш. Гулистон	11 153 456	12 400 727	10 849 158	11 405 983	97,3	92,0
ш. Конибодом	24 359 917	27 449 301	24 358 111	25 619 565	100	93,3
ш. Хучанд	45 365 909	45 445 036	44 200 786	45 428 321	97,4	100
ш. Панҷакент	49 930 261	57 216 967	49 907 501	55 764 164	99,8	97,5
ш. Истаравшан	30 186 140	35 977 920	30 161 361	34 390 614	99,9	95,6
ш. Бӯстон	10 440 572	12 336 408	10 256 324	10 930 853	98,2	88,6
ш. Истикол	5 017 138	5 668 912	4 219 302	4 773 411	84,1	84,2
н. Айни	12 749 449	16 200 785	12 748 363	15 743 029	100	97,2
н. Ашт	19 852 068	23 082 181	19 832 412	21 875 063	99,9	94,8
н. Деваштич	18 486 336	20 173 687	18 437 961	20 171 815	99,7	100
н. Зафаробод	10 721 962	11 263 737	10 721 955	11 263 736	100	100
н. Мастчоҳ	16 863 698	19 693 972	16 808 850	19 639 217	99,7	99,7
н. Спитамен	14 128 743	16 227 157	14 085 342	15 670 769	99,7	96,6
н.Расулов	14 296 225	16 762 268	13 956 006	16 557 037	97,6	98,8
н. Б.Ғафуров	48 504 241	59 265 003	48 498 535	58 944 844	100	99,5
н. Шахристон	7 547 619	7 922 029	7 463 833	7 912 575	98,9	99,9
н. Кӯх.Мастчоҳ	3 719 231	4 391 244	3 609 086	4 332 871	97,0	98,7
Муасс.вилоятӣ	118 378 068	121 586 994	118 364 207	121 562 818	100	100
Ҷамағӣ:	494 777 473	555 278 038	491 455 533	543 263 136	99,3	97,8

Маблағгузорӣ ва иҷроиши бучаи муассисаҳои соҳаи тандурустии вилояти Хатлон (сомонӣ)

Минтақаҳо	Нақшаи буча		Иҷроиши буча		Ҷоизаи иҷроиш %	
	2020с	2021с	2020с	2021с	2020с	2021с
ш. Бохтар	19 745 600	21 666 400	18 169 200	21 126 300	92,0	97,5
н. Кушониён	21 462 700	24 909 500	20 389 800	24 702 100	95,0	99,2
н. Вахш	17 882 500	20 554 300	17 525 200	20 300 700	98,0	98,8
ш. Леваканд	10 763 700	11 358 100	10 196 900	10 654 600	94,7	93,8
н. А.Чомӣ	16 677 100	18 182 500	16 287 600	16 914 100	97,7	93,0
н. Хуросон	13 978 500	15 178 200	12 094 800	14 561 200	86,5	95,9
н. Ҷ.Балхӣ	17 418 100	20 950 700	17 016 800	19 196 200	97,7	91,6
н. Дӯстӣ	12 444 500	13 704 400	11 850 100	13 243 500	95,2	96,6
н. Чайхун	16 196 100	15 060 400	14 830 300	13 000 500	91,6	86,3
н. Панҷ	16 327 600	19 332 800	14 917 000	16 737 000	91,4	86,6
н. Кубодиён	17 756 900	19 032 400	14 519 800	17 433 800	81,8	91,6
н. Шаҳритуз	13 677 700	14 178 700	13 187 900	13 326 400	96,4	94,0
н. Н.Хусрав	3 790 000	4 594 800	3 751 000	4 373 700	99,0	95,2
н. Ёвон	26 878 300	32 482 000	25 798 900	30 082 800	96,0	92,6
н. Норақ	13 779 000	14 910 400	13 501 200	13 691 200	98,0	91,8
н. Данғара	23 603 200	26 059 000	23 603 200	23 262 300	100	89,3
н. Кӯлоб	33 458 400	37 922 300	31 677 900	37 144 200	94,7	97,9
н. Восеъ	24 284 900	29 950 200	23 497 700	29 132 500	96,8	97,3
н. Фархор	18 219 200	21 326 500	18 027 900	21 286 500	98,9	99,8
н. Ҷамадонӣ	16 801 100	17 135 900	15 532 700	17 130 500	92,5	100
н. Мӯминобод	13 763 600	15 445 200	12 462 000	15 342 100	90,5	99,3

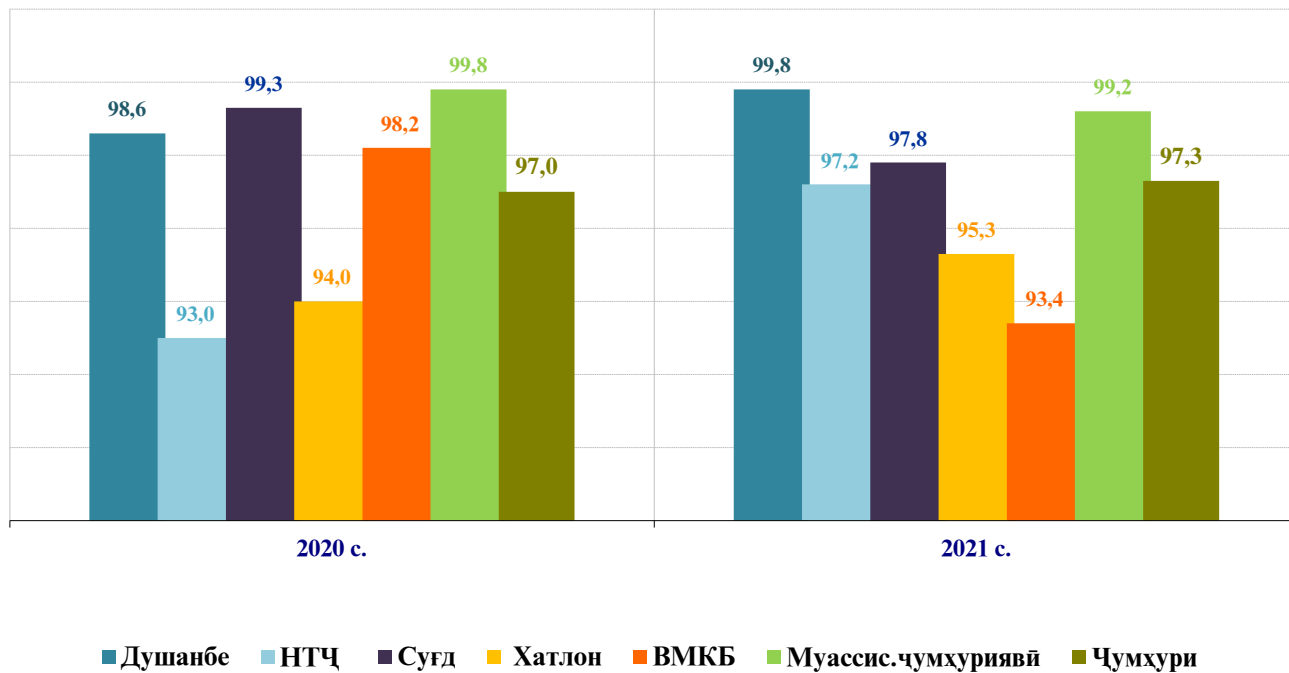
н. Темурмалик	9 130 600	10 496 200	8 936 400	10 487 600	97,9	99,9
н. Ховалинг	9 795 000	8 781 600	6 196 500	8 777 600	63,3	100
н. Ш.Шоҳин	13 480 600	15 764 300	12 197 100	15 398 200	90,5	97,7
н. Балчувон	5 896 800	7 128 700	5 595 400	7 125 800	94,9	100
Муассисаҳои минтақаи Кулоб	36 879 900	32 703 800	34 268 700	31 734 400	92,9	97,0
Муассис. минтақаи Бохтар	41 201 400	46 419 000	40 179 100	44 139 400	97,5	95,1
Ҳамагӣ:	485 293 100	535 228 000	456 211 200	510 305 200	94,0	95,3

Ҷадвали 69.3

Маблағгузорӣ ва иҷроиши бучаи муассисаҳои соҳаи тандурустии ВМКБ (бо сомонӣ)

Минтақаҳо	Нақшаи буча		Иҷроиши буча		Ҷоизи иҷроиш %	
	2020с	2021с	2020с	2021с	2020с	2021с
н. Дарвоз	6 690 766	6 861 415	6 562 346	6 712 345	98,1	97,8
н. Ванҷ	7 173 756	7 418 517	7 027 482	6 630 663	98,0	89,4
н. Рӯшон	8 099 780	8 775 756	8 003 140	8 482 511	98,8	96,7
н. Шугнон	8 217 475	9 242 849	8 052 715	8 752 226	98,0	94,7
н. Роштқалъа	5 023 533	5 366 385	4 949 096	4 691 643	98,5	87,4
н. Ишкошим	6 991 516	7 465 458	6 876 629	7 225 952	98,4	96,8
н. Мурғоб	7 920 707	8 556 538	7 424 375	8 159 282	93,7	95,4
ш. Хоруғ	6 825 113	6 750 004	6 780 112	6 082 788	99,3	90,1
Муассисаҳои вилоятӣ	30 074 720	32 439 173	29 732 501	30 027 467	98,9	92,6
Ҳамагӣ:	87 017 366	92 876 099	85 408 396	86 764 879	98,2	93,4

Маблағгузори муассисаҳои тандурустии ҷумҳурӣ
(Маблағҳои буҷаи давлатӣ ба 1 нафар аҳолии бо сомони)

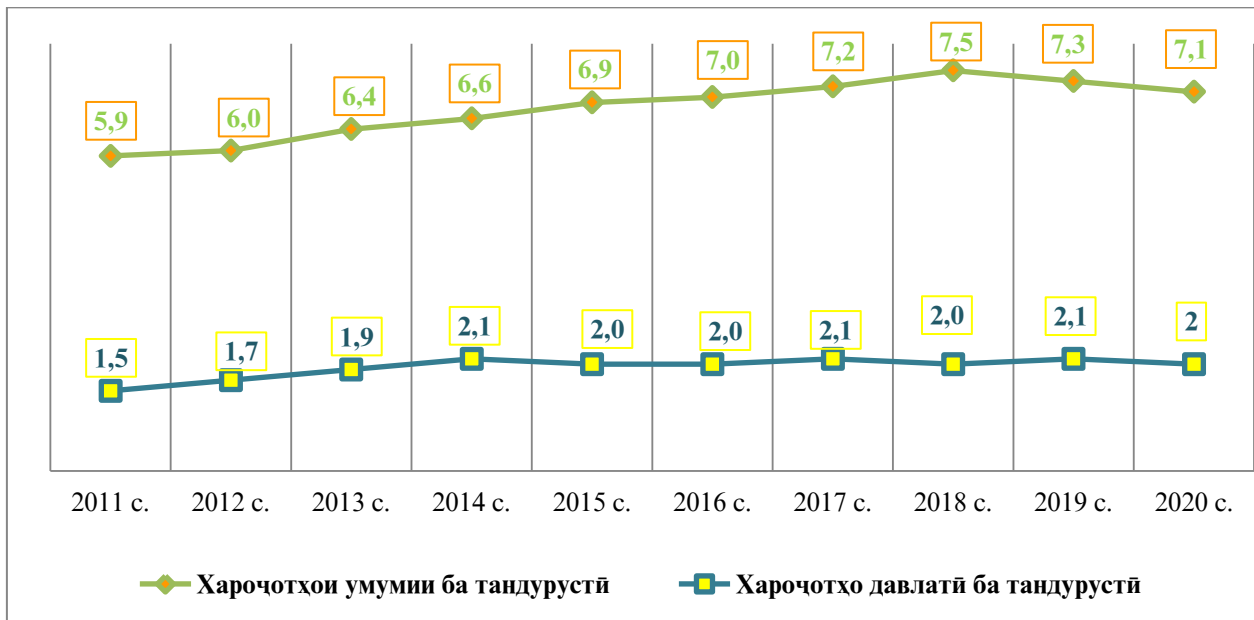


**НИШОНДИҲАНДАҶОИ УМУМИИ ХАРОЧОТҶОИ ТАНДУРУСТӢ ДАР
ҶУМҲУРИИ ТОҶИКИСТОН БАРОИ СОЛҶОИ 2011- 2020 с.**

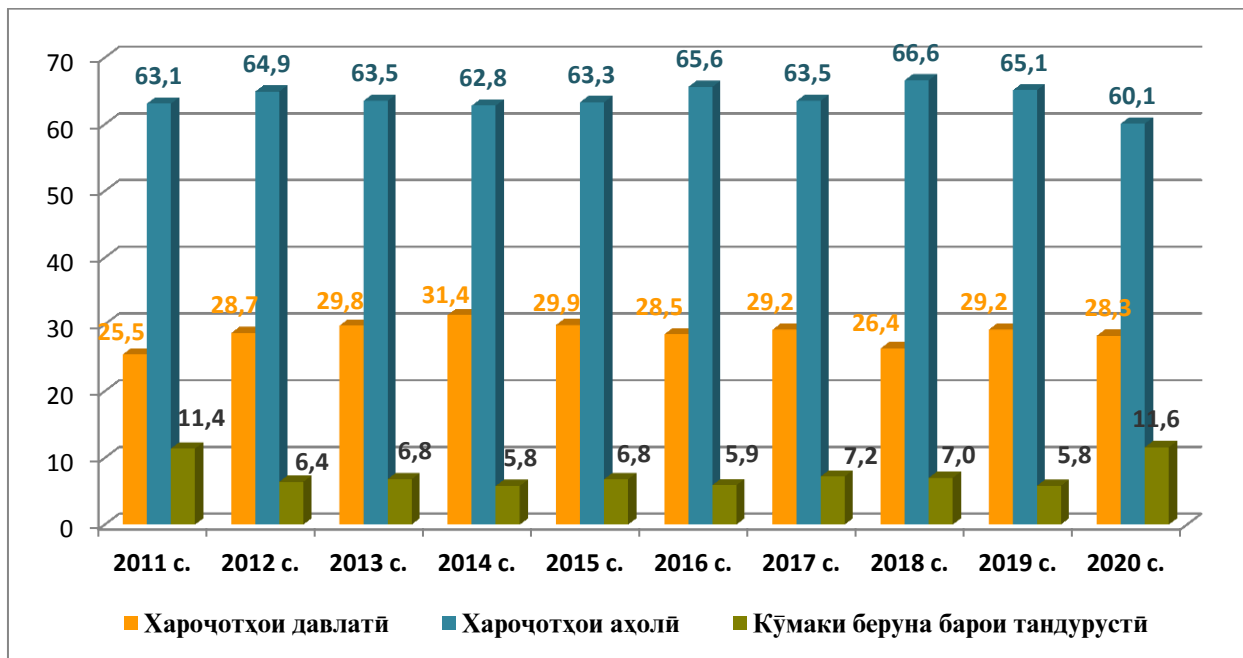
Нишондиҳандаҳо	2011с.	2012с.	2013с.	2014с.	2015с.	2017с.	2018с.	2019с.	2020с.
Харочотҳои умумии тандурустӣ бо % аз ММД									
Харочотҳои умумии тандурустӣ	5.9	6.0	6.4	6.6	6.9	7.2	7.5	7.3	7.1
Харочоти умумии бучети давлатӣ барои тандурустӣ	1.5	1.7	1.9	2.1	2.0	2.1	2.0	2.1	2.0
Харочоти аҳҳолӣ барои тандурустӣ	3.7	3.9	4.1	4.2	4.3	4.5	5.0	4.8	4.3
Кӯмаки беруна барои тандурустӣ	0.7	0.4	0.4	0.4	0.5	0.5	0.5	0.4	0.8
Харочотҳои умумии тандурустӣ вобаста аз манбаҳои маблағгузорӣ (%)									
Харочоти умумии бучети давлатӣ барои тандурустӣ	25.5	28.7	29.8	31.4	29.9	29.2	26.4	29.2	28.3
Харочоти аҳҳолӣ барои тандурустӣ	63.1	64.9	63.5	62.8	63.3	63.5	66.6	65.1	60.1
Кӯмаки беруна барои тандурустӣ	11.4	6.4	6.8	5.8	6.8	7.2	7.0	5.8	11.6
Харочоти умумии бучети давлатӣ барои тандурустӣ вобаста аз намуди муассисаҳои тиббӣ (%)									

Муассисаҳои тиббии статсионарӣ	55.9	56.1	54.0	53.8	53.5	56.2	55.0	53.9	54.8
Муассисаҳои амбулаторӣ	31.5	32.4	36.7	36.4	36.2	34.9	35.8	37.6	35.2
СЭС ва марказҳои ҳифзи саломатӣ	6.9	5.4	4.7	5.0	5.1	5.2	5.1	4.6	5.3
Муассисаҳои таххисию лабораторӣ	2.2	2.5	2.9	1.4	2.0	1.1	1.1	0.6	1.8
Муассисаҳо оид ба идоракунии соҳаи тандурустӣ	3.5	3.6	1.6	2.7	2.5	2.3	3.0	3.3	2.9
Харочоти умумии бучети давлатӣ барои тандурустӣ вобаста аз моддаҳои харочотӣ (%)									
Фонди музди меҳнат	74.3	75.5	83.2	79.8	81.0	83.7	82.4	82.5	78.9
Маводи доруворӣ	4.5	3.5	2.8	2.5	3.1	3.9	4.3	3.5	3.8
Дигар моддаҳои харочотӣ	15.3	16.7	10.0	11.6	11.6	9.2	10.1	11.2	13.4
Харочотҳои капиталӣ	5.9	4.3	4.0	6.1	4.3	3.3	3.2	2.8	3.9
Харочоти тандурустӣ ба сари ҳар як нафар аҳоли (дол. ИМА)									
Харочоти умумии тандурустӣ	50.3	57.9	68.0	75.1	64.1	61.2	62.8	57.5	68.5
Харочоти умумии бучети давлатӣ барои тандурустӣ	12.8	16.6	20.2	23.6	19.3	18	17	17	19

Маблағгузори соҳаи тандурустӣ (бо %) аз ММД дар солҳои 2011-2020 с.



Маблағгузори соҳаи тандурустӣ вобаста аз манбаҳо (бо %) дар солҳои 2011-2020 с.



**СОЛИМИИ АҲОЛӢ
ВА ФАӢОЛИЯТИ МУАССИСАӢОИ
ТАНДУРУСТӢ ДАР СОЛИ 2021**

Ба матбаа 29.08.2022 супорида шуд.

Чопаш 20.10.2022 ба имзо расид.

Адади нашр 400 нусха

Дар матбааи ҶДММ «Илм» ба табъ расидааст